

ANHANG 1

DATENBLÄTTER GEBÄUDE

ÜBS-Kennwerte	KENNZEICHNUNG Bildungsstätte	BLATT: 1
---------------	------------------------------	----------

ID-NR 1.1

Name: Akademie des Handwerks AdH	ALL
Ort: Bochum	
Träger: KHW Bochum	Federführung Bewilligung: <input checked="" type="checkbox"/> BMBF / BIBB <input type="checkbox"/> BMWI / BAFA <input type="checkbox"/> LAND AZ: 08 / 270(1)
Bundesland: Nordrhein-Westfalen	
Gutachter GUS	
Bemerkung:	

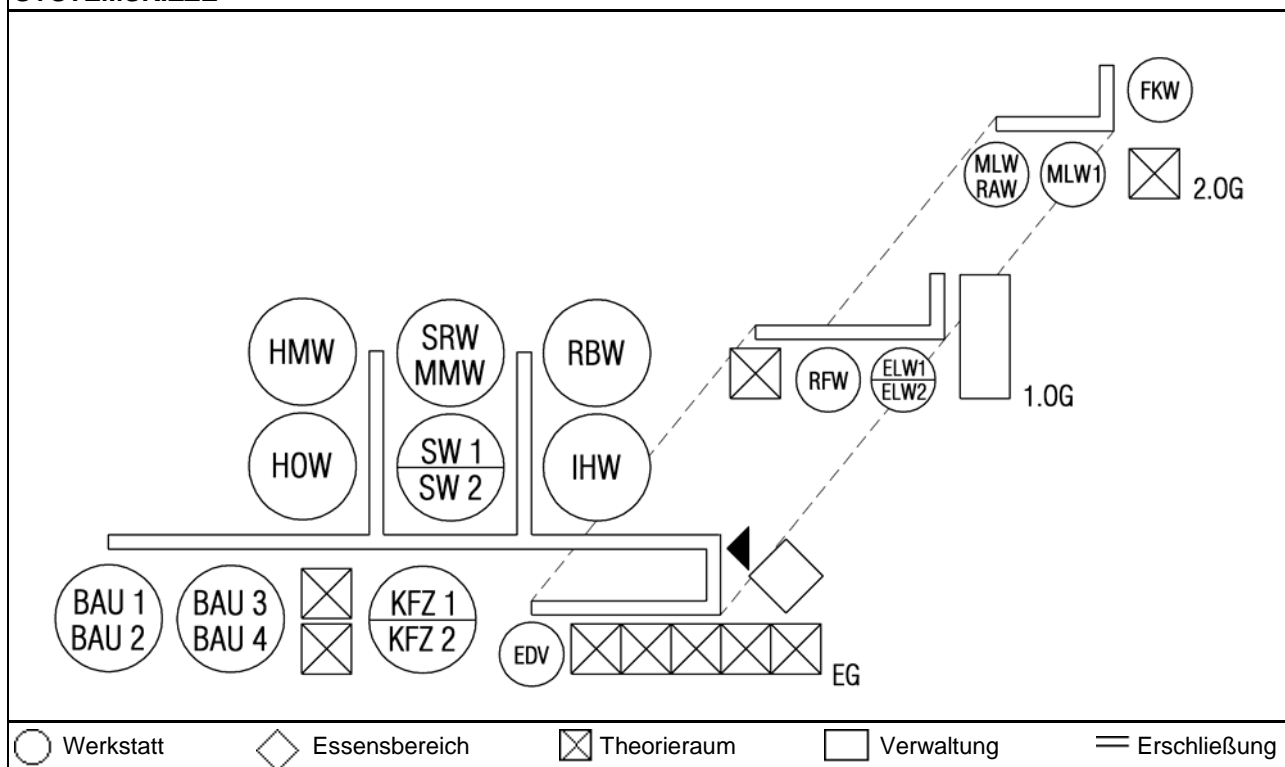
TYPISIERUNG / ANZAHL DER PLÄTZE

<input type="checkbox"/> Erweiterung <input checked="" type="checkbox"/> Neubau	Werkstatt	Theorie	Verwaltung	Essen	HM Whg
	304	172	5	150	1

UMFANG

Werkstattbereich						Ergänzungsbereich	
Anz.	Typ	Anz.	Typ	Anz.	Typ	Anz.	Typ
3	MMW	1	FKW			1	PKW 170 PI
2	RBW					1	Mensa
2	KFZ					1	VW
2	ELW					9	THR
2	RFW						
1	EDV						
4	BAU						
2	HOW+HMW						
2	MLW						

SYSTEMSKIZZE



ÜBS-Kennwerte	Datenerhebung Gebäude, Org.Kosten in DM	BLATT: 2
---------------	---	----------

IDNR: 1.1

Name:	Akademie des Handwerks AdH	ALL
Ort:	Bochum	
KOSTEN ORG:	3 / 1999	
Anzahl Plätze:		304

PLANUNGSDATEN	Definitionen nach DIN 277	Absolut m² bzw. m³	Je Platz	
			m² bzw. m³	%
Grundstück	FBG	18.048	59,4	100,0
	BF	6.079	20,0	33,7
	UBF	11.969	39,4	66,3
Grundflächen	NF	6.164	20,3	100,0
	VF	930	3,1	15,1
	TF	197	0,6	3,2
	KGF	780	2,6	12,7
	BGF	8.071	26,5	130,9
Bruttorauminhalt	HÜLLFL A	17.277	56,8	
	BRI V	39.017	128,3	

VERHÄLTNIISWERTE (m³/m² bzw. m²/m²)	
BRI / NF	6,33
BRI / BGF	4,83
BGF / NF	1,31
A / V:	0,44

KOSTENDATEN	KG nach DIN 276	Absolut DM	Je Platz	
			DM	%
Grundstück	100	2.673.436	8.794	13,1
Herrichten / Erschließen	200	100.000	329	0,5
Bauwerk - Baukonstruktion	300	17.996.046	59.198	88,1
Bauwerk - Techn. Anlagen	400	2.430.820	7.996	11,9
Summe der Bauwerkskosten SBK	300+400	20.426.866	67.194	100,0
Außenanlagen	500	2.326.590	7.653	11,4
Baunebenkosten	700	3.901.434	12.834	19,1
Gesamtbaukosten	200 - 700	26.754.890	88.010	131,0

VERHÄLTNIISWERTE (DM/m² bzw. DM/m³)	
SBK / NF	3.314
SBK / BGF	2.531
SBK / BRI	524

k.A. = Keine Angaben vorhanden

ÜBS-Kennwerte	Datenerhebung Gebäude, Kosten Index 08/2010	BLATT: 3
---------------	---	----------

IDNR: 1.1

Name:	Akademie des Handwerks AdH	ALL
Ort:	Bochum	
KOSTEN ORG:	3 / 1999	
Anzahl Plätze:		304

PLANUNGSDATEN	Definitionen nach DIN 277	Absolut m² bzw. m³	Je Platz	
			m² bzw. m³	%
Grundstück	FBG	18.048	59,4	100,0
	BF	6.079	20,0	33,7
	UBF	11.969	39,4	66,3
Grundflächen	NF	6.164	20,3	100,0
	VF	930	3,1	15,1
	TF	197	0,6	3,2
	KGF	780	2,6	12,7
	BGF	8.071	26,5	130,9
Bruttorauminhalt	HÜLLFL A	17.277	56,8	
	BRI V	39.017	128,3	

VERHÄLTNIISWERTE (m³/m² bzw. m²/m²)	
BRI / NF	6,33
BRI / BGF	4,83
BGF / NF	1,31
A / V:	0,44

KOSTENDATEN	KG nach DIN 276	Absolut €	Je Platz	
			€	%
Grundstück	100	1.599.408	5.261	13,1
Herrichten / Erschließen	200	59.826	197	0,5
Bauwerk - Baukonstruktion	300	10.766.299	35.415	88,1
Bauwerk - Techn. Anlagen	400	1.454.260	4.784	11,9
Summe der Bauwerkskosten SBK	300+400	12.220.560	40.199	100,0
Außenanlagen	500	1.391.904	4.579	11,4
Baunebenkosten	700	2.334.069	7.678	19,1
Gesamtbaukosten	200 - 700	16.006.358	52.652	131,0

VERHÄLTNIISWERTE (€/m² bzw. €/m³)	
SBK / NF	1.983
SBK / BGF	1.514
SBK / BRI	313

k.A. = Keine Angaben vorhanden

ÜBS-Kennwerte	Kosten Ausstattung detailliert, Index 08/2010	BLATT: 4
---------------	---	----------

IDNR: 1.1

Name:	Akademie des Handwerks AdH	ALL
Ort:	Bochum	
KOSTEN ORG:	8 / 2002	
		Index: 08/2010

Ber.	Anz	Raumtyp	Pl.	€brutto	€ Platz	excl
A	WERKSTATTBEREICH					
A1	1	FKW Frisierwerkstatt	12	148.082	12.340	
	3	ELW Elektrowerkstatt	48	568.818	11.850	
	1	MET komb. Bank- und Maschinenbereich	12	154.147	12.846	
	2	RBW Rohr- und Blechbearbeitungswerkstatt	32	745.569	23.299	
	2	KFZ KFZ-Werkstatt, auch aus KMW und KEW	32	800.918	25.029	
	2	HOW+HMW Holzbearbeitungs- und Maschinenwerkstatt	28	489.121	17.469	
	2	MLW Mal- und Lackierwerkstatt	28	278.598	9.950	
	1	EDV Datenverarbeitung	16	108.089	6.756	
	4	BAU Bauhalle allgemein	64	188.750	2.949	
	2	SW Schweißwerkstatt	32	339.819	10.619	
A2						
			304	0		
SUMME A WERKSTATTBEREICH + NEBENRÄUME			304	3.821.912	12.572	

B	THEORIEBEREICH					
	9	Theorieräume	172	182.192	1.059	
SUMME B THEORIEBEREICH			172	182.192	1.059	

C	VERWALTUNGSBEREICH					
C1	1	Verwaltung	31	213.012	6.871	
C2	1	Technik	31	175.538	5.663	
SUMME C VERWALTUNGSBEREICH			31	388.551	12.534	

ÜBS-Kennwerte	Kosten Ausstattung Zusammenfassung, Index 08/2010	BLATT: 5
---------------	---	----------

IDNR: 1.1

Name:	Akademie des Handwerks AdH	ALL
Ort:	Bochum	
KOSTEN ORG:	8 / 2002	

ZUSAMMENFASSUNG				
Bereich	€ brutto	Anteil %	Plätze	€/ Platz
A Werkstattbereich	3.821.912	81,2	304	12.572
B Theoriebereich	182.192	3,9	172	1.059
C Verwaltungsbereich	388.551	8,3	31	12.534
D Mensa / Aufenthalt	314.773	6,7	150	2.098
Ausstattungskosten	4.707.428	100,0	304	15.485

ÜBS-Kennwerte	KENNZEICHNUNG Bildungsstätte	BLATT: 1
---------------	------------------------------	----------

ID-NR 1.2

Name: Neubau Bildungs- und Technologiezentrum (BTZ) in Borsdorf, 1.BA Ort: Borsdorf	ALL
Träger: Handwerkskammer Leipzig Bundesland: Sachsen Gutachter SEK II Bemerkung: Infrastruktur (VW, Essen, Theorie) im 2. BA	Federführung Bewilligung: <input checked="" type="checkbox"/> BMBF / BIBB <input type="checkbox"/> BMWI / BAFA <input type="checkbox"/> LAND AZ: 16 / 26(1)

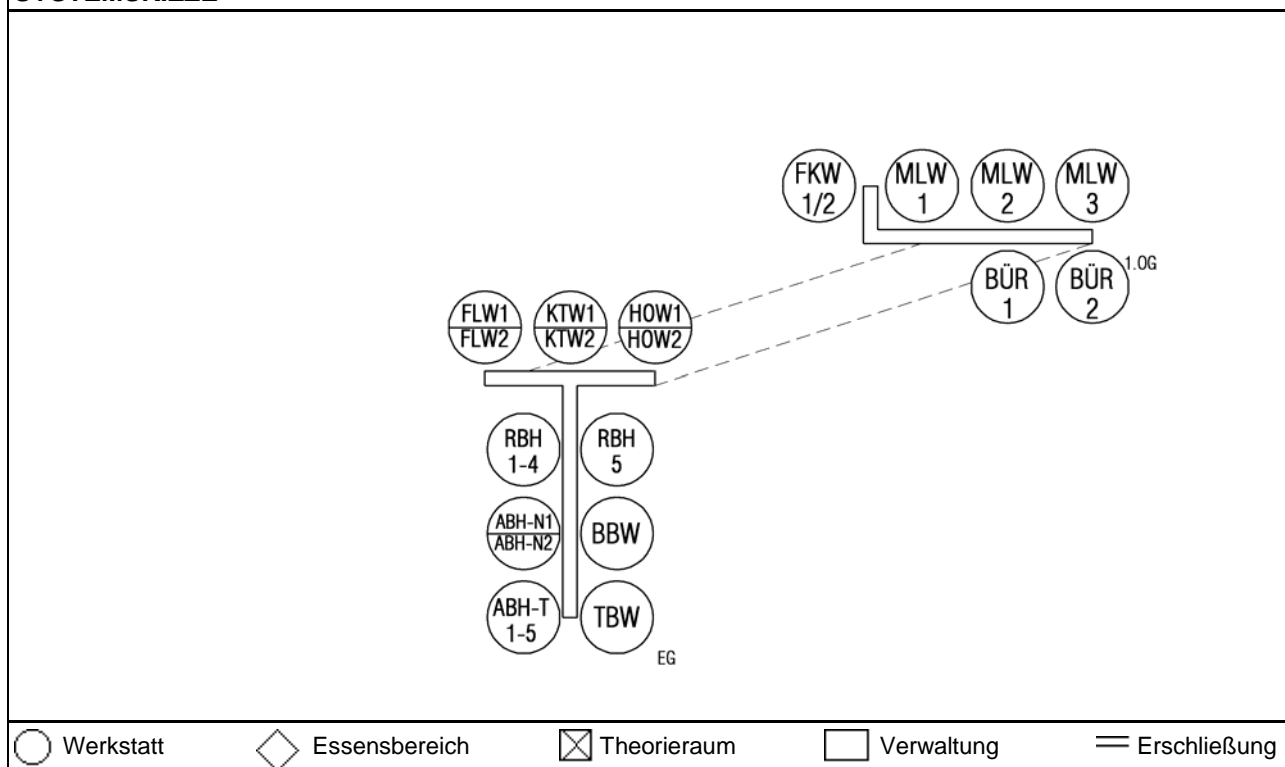
TYPISIERUNG / ANZAHL DER PLÄTZE

<input type="checkbox"/> Erweiterung <input checked="" type="checkbox"/> Neubau	Werkstatt	Theorie	Verwaltung	Essen	HM Whg
	424	0	k.A	k.A	0

UMFANG

Werkstattbereich						Ergänzungsbereich	
Anz.	Typ	Anz.	Typ	Anz.	Typ	Anz.	Typ
5	RBH	2	FLW				
1	BBW	2	BÜR				
2	ABH-N						
5	ABH-T						
1	TBW						
2	HOW						
3	MLW						
2	KTW						
2	FKW						

SYSTEMSKIZZE



ÜBS-Kennwerte	Datenerhebung Gebäude, Org.Kosten in DM	BLATT: 2
---------------	---	----------

IDNR: 1.2

Name:	Neubau Bildungs- und Technologiezentrum (BTZ) in Borsdorf, 1.BA	ALL
Ort:	Borsdorf	
KOSTEN ORG:	5 / 1994	Anzahl Plätze: 424

PLANUNGSDATEN	Definitionen nach DIN 277	Absolut m² bzw. m³	Je Platz	
			m² bzw. m³	%
Grundstück	FBG BF UBF	k.A. k.A. k.A.		
Grundflächen	NF	7.348	17,3	100,0
	VF	1.200	2,8	16,3
	TF	326	0,8	4,4
	KGf	1.817	4,3	24,7
	BGF	10.691	25,2	145,5
Bruttorauminhalt	HÜLLFL A	k.A.		
	BRI V	55.871	131,8	

VERHÄLTNIISWERTE (m³/m² bzw. m²/m²)	
BRI / NF	7,60
BRI / BGF	5,23
BGF / NF	1,45
A / V:	

KOSTENDATEN	KG nach DIN 276	Absolut DM	Je Platz	
			DM	%
Grundstück	100	1.023.615	2.414	4,4
Herrichten / Erschließen	200	2.147.257	5.064	9,2
Bauwerk - Baukonstruktion	300	17.782.800	41.941	76,3
Bauwerk - Techn. Anlagen	400	5.520.339	13.020	23,7
Summe der Bauwerkskosten SBK	300+400	23.303.139	54.960	100,0
Außenanlagen	500	1.837.800	4.334	7,9
Baunebenkosten	700	4.606.831	10.865	19,8
Gesamtbaukosten	200 - 700	31.895.027	75.224	136,9

VERHÄLTNIISWERTE (DM/m² bzw. DM/m³)	
SBK / NF	3.171
SBK / BGF	2.180
SBK / BRI	417

k.A. = Keine Angaben vorhanden

ÜBS-Kennwerte	Datenerhebung Gebäude, Kosten Index 08/2010	BLATT: 3
---------------	---	----------

IDNR: 1.2

Name:	Neubau Bildungs- und Technologiezentrum (BTZ) in Borsdorf, 1.BA	ALL
Ort:	Borsdorf	
KOSTEN ORG:	5 / 1994	Anzahl Plätze: 424

PLANUNGSDATEN	Definitionen nach DIN 277	Absolut m² bzw. m³	Je Platz	
			m² bzw. m³	%
Grundstück	FBG BF UBF	k.A. k.A. k.A.		
Grundflächen	NF	7.348	17,3	100,0
	VF	1.200	2,8	16,3
	TF	326	0,8	4,4
	KGF	1.817	4,3	24,7
	BGF	10.691	25,2	145,5
Bruttorauminhalt	HÜLLFL A	k.A.		
	BRI V	55.871	131,8	

VERHÄLTNIISWERTE (m³/m² bzw. m²/m²)	
BRI / NF	7,60
BRI / BGF	5,23
BGF / NF	1,45
A / V:	

KOSTENDATEN	KG nach DIN 276	Absolut €	Je Platz	
			€	%
Grundstück	100	625.536	1.475	4,4
Herrichten / Erschließen	200	1.312.199	3.095	9,2
Bauwerk - Baukonstruktion	300	10.867.155	25.630	76,3
Bauwerk - Techn. Anlagen	400	3.373.506	7.956	23,7
Summe der Bauwerkskosten SBK	300+400	14.240.661	33.586	100,0
Außenanlagen	500	1.123.088	2.649	7,9
Baunebenkosten	700	2.815.257	6.640	19,8
Gesamtbaukosten	200 - 700	19.491.206	45.970	136,9

VERHÄLTNIISWERTE (€/m² bzw. €/m³)	
SBK / NF	1.938
SBK / BGF	1.332
SBK / BRI	255

k.A. = Keine Angaben vorhanden

ÜBS-Kennwerte	Kosten Ausstattung detailliert, Index 08/2010	BLATT: 4
---------------	---	----------

IDNR: 1.2

Name:	Neubau Bildungs- und Technologiezentrum (BTZ) in Borsdorf, 1.BA	ALL
Ort:	Borsdorf	
KOSTEN ORG:	2 / 1994	Index: 08/2010

Ber.	Anz	Raumtyp	Pl.	€brutto	€ Platz	excl
A	WERKSTATTBEREICH					
A1	5	RBH Rohbauhalle	80	188.239	2.353	
	2	ABH-N Ausbauhalle Nass	32	49.201	1.538	
	5	ABH-T Ausbauhalle Trocken	80	89.435	1.118	
	1	BBW Beton-/Bewehrungsbauw. Mit Betonlabor	16	7.707	482	
	1	TBW Tiefbauwerkstatt	16	10.790	674	
	2	HOW+HMW Holzbearbeitungs- und Maschinenwerkstatt	32	386.113	12.066	
	2	KTW Kunststoffwerkstatt	32	462.410	14.450	
	3	MLW Mal- und Lackierwerkstatt	48	190.359	3.966	
	2	FKW Frisierwerkstatt	24	301.723	12.572	
	2	FLW Fleischerwerkstatt	32	588.803	18.400	
	2	BÜR Bürolandschaft	32	330.084	10.315	
A2						
SUMME A WERKSTATTBEREICH + NEBENRÄUME			424	2.604.863	6.144	

B	THEORIEBEREICH					
SUMME B THEORIEBEREICH			0	0		

C	VERWALTUNGSBEREICH					
C1						
C2						
SUMME C VERWALTUNGSBEREICH			0	0		

ÜBS-Kennwerte	Kosten Ausstattung Zusammenfassung, Index 08/2010	BLATT: 5
---------------	---	----------

IDNR: 1.2

Name:	Neubau Bildungs- und Technologiezentrum (BTZ) in Borsdorf, 1.BA	ALL
Ort:	Borsdorf	
KOSTEN ORG:	2 / 1994	Index: 08/2010

ZUSAMMENFASSUNG				
Bereich	€ brutto	Anteil %	Plätze	€/ Platz
A Werkstattbereich	2.604.863	100,0	424	6.144
B Theoriebereich	0	0	-	-
C Verwaltungsbereich	0	0	-	-
D Mensa / Aufenthalt	0	0		
Ausstattungskosten	2.604.863	100,0	424	6.144

ID-NR 1.3

Name: BTZ Chemnitz Ort: Chemnitz Träger: HWK Chemnitz Bundesland: Sachsen Gutachter HPI Bemerkung: Komplex mit versch. Gebäuden	ALL
	Federführung Bewilligung: <input checked="" type="checkbox"/> BMBF / BIBB <input type="checkbox"/> BMWI / BAFA <input type="checkbox"/> LAND AZ: 16 / 22(1)

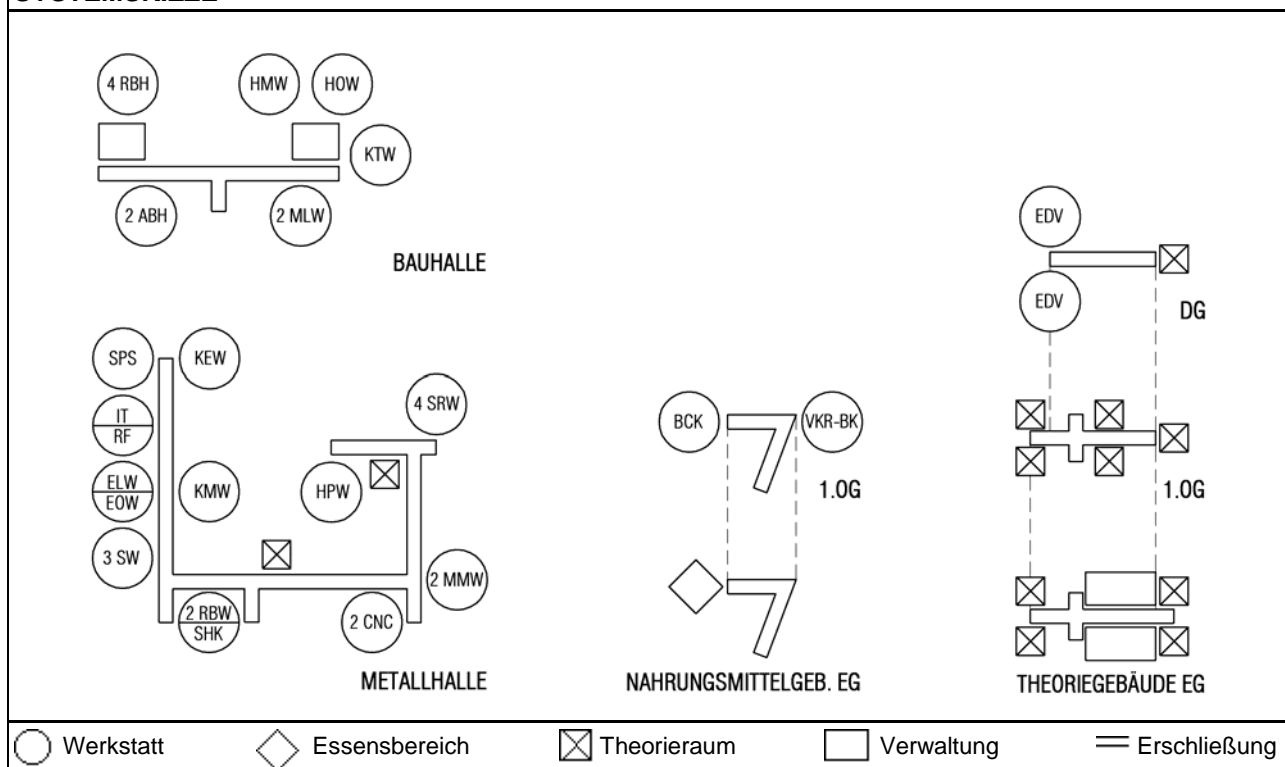
TYPISIERUNG / ANZAHL DER PLÄTZE

<input type="checkbox"/> Erweiterung <input checked="" type="checkbox"/> Neubau	Werkstatt	Theorie	Verwaltung	Essen	HM Whg
	540	300	11	100	0

UMFANG

Werkstattbereich						Ergänzungsbereich	
Anz.	Typ	Anz.	Typ	Anz.	Typ	Anz.	Typ
2	ABH-N	1	SHK (IHW)	1	SPS	10	VW
4	RBH	1	HOW	1	BKW	12	THR
4	SRW	1	HMW	1	VKR-BK		
2	MMW	1	KTW	2	EDV		
2	CNC	1	HPW				
3	SW	2	MLW				
1	KMW	2	ELW				
1	KEW	1	EOW				
1	RBW	1	RFW				

SYSTEMSKIZZE



ÜBS-Kennwerte	Datenerhebung Gebäude, Org.Kosten in DM	BLATT: 2
---------------	---	----------

IDNR: 1.3

Name:	BTZ Chemnitz	ALL
Ort:	Chemnitz	
KOSTEN ORG:	8 / 1992	
Anzahl Plätze:		540

PLANUNGSDATEN	Definitionen nach DIN 277	Absolut m² bzw. m³	Je Platz	
			m² bzw. m³	%
Grundstück	FBG	69.025	127,8	100,0
	BF	14.686	27,2	21,3
	UBF	54.339	100,6	78,7
Grundflächen	NF	17.124	31,7	100,0
	VF	2.729	5,1	15,9
	TF	290	0,5	1,7
	KGF	2.500	4,6	14,6
	BGF	22.643	41,9	132,2
Bruttorauminhalt	HÜLLFL A	39.517	73,2	
	BRI V	105.474	195,3	

VERHÄLTNIISWERTE (m³/m² bzw. m²/m²)	
BRI / NF	6,16
BRI / BGF	4,66
BGF / NF	1,32
A / V:	0,37

KOSTENDATEN	KG nach DIN 276	Absolut DM	Je Platz	
			DM	%
Grundstück	100	13.500.000	25.000	24,4
Herrichten / Erschließen	200	1.110.000	2.056	2,0
Bauwerk - Baukonstruktion	300	44.184.790	81.824	80,0
Bauwerk - Techn. Anlagen	400	11.065.810	20.492	20,0
Summe der Bauwerkskosten SBK	300+400	55.250.600	102.316	100,0
Außenanlagen	500	4.143.800	7.674	7,5
Baunebenkosten	700	11.740.600	21.742	21,2
Gesamtbaukosten	200 - 700	72.245.000	133.787	130,8

VERHÄLTNIISWERTE (DM/m² bzw. DM/m³)	
SBK / NF	3.227
SBK / BGF	2.440
SBK / BRI	524

k.A. = Keine Angaben vorhanden

ÜBS-Kennwerte	Datenerhebung Gebäude, Kosten Index 08/2010	BLATT: 3
---------------	---	----------

IDNR: 1.3

Name:	BTZ Chemnitz	ALL
Ort:	Chemnitz	
KOSTEN ORG:	8 / 1992	
Anzahl Plätze:		540

PLANUNGSDATEN	Definitionen nach DIN 277	Absolut m² bzw. m³	Je Platz	
			m² bzw. m³	%
Grundstück	FBG	69.025	127,8	100,0
	BF	14.686	27,2	21,3
	UBF	54.339	100,6	78,7
Grundflächen	NF	17.124	31,7	100,0
	VF	2.729	5,1	15,9
	TF	290	0,5	1,7
	KGF	2.500	4,6	14,6
	BGF	22.643	41,9	132,2
Bruttorauminhalt	HÜLLFL A	39.517	73,2	
	BRI V	105.474	195,3	

VERHÄLTNIISWERTE (m³/m² bzw. m²/m²)	
BRI / NF	6,16
BRI / BGF	4,66
BGF / NF	1,32
A / V:	0,37

KOSTENDATEN	KG nach DIN 276	Absolut €	Je Platz	
			€	%
Grundstück	100	8.648.774	16.016	24,4
Herrichten / Erschließen	200	711.121	1.317	2,0
Bauwerk - Baukonstruktion	300	28.306.984	52.420	80,0
Bauwerk - Techn. Anlagen	400	7.089.311	13.128	20,0
Summe der Bauwerkskosten SBK	300+400	35.396.294	65.549	100,0
Außenanlagen	500	2.654.725	4.916	7,5
Baunebenkosten	700	7.521.615	13.929	21,2
Gesamtbaukosten	200 - 700	46.283.756	85.711	130,8

VERHÄLTNIISWERTE (€/m² bzw. €/m³)	
SBK / NF	2.067
SBK / BGF	1.563
SBK / BRI	336

k.A. = Keine Angaben vorhanden

ÜBS-Kennwerte	Kosten Ausstattung detailliert, Index 08/2010	BLATT: 4
---------------	---	----------

IDNR: 1.3

Name:	BTZ Chemnitz	ALL
Ort:	Chemnitz	
KOSTEN ORG:	9 / 1995	

Ber.	Anz	Raumtyp	Pl.	€brutto	€/ Platz	excl	
A	WERKSTATTBEREICH						
A1	6	BAU	Bauhalle allgemein	96	729.813	7.602	
	16	MET	komb. Bank- und Maschinenbereich	240	4.314.142	17.976	Ja
	2	HOW+HMW	Holzbearbeitungs- und Maschinenwerkstatt	28	687.864	24.567	
	1	KTW	Kunststoffwerkstatt	16	283.607	17.725	
	2	MLW	Mal- und Lackierwerkstatt	32	437.426	13.670	
	5	ELW	Elektrowerkstatt	64	1.189.180	18.581	
	2	VKR-BK	Verkaufsraum - Bäcker	32	447.654	13.989	
	2	EDV	Datenverarbeitung	32	470.912	14.716	
A2	Umkleiden , Ausbilder			540	120.169	223	
SUMME A WERKSTATTBEREICH + NEBENRÄUME			540	8.680.767	16.075		

B	THEORIEBEREICH					
	16	Theorieräume (incl. Prüfungsraum)	480	204.579	426	
	1	Bibl. Lehrer		30.818		
SUMME B THEORIEBEREICH			480	235.397	490	

C	VERWALTUNGSBEREICH				
C1	10	Verwaltung	11	38.710	3.519
C2		Technik	11	69.817	6.347
SUMME C VERWALTUNGSBEREICH			11	108.527	9.866

ÜBS-Kennwerte	Kosten Ausstattung Zusammenfassung, Index 08/2010	BLATT: 5
---------------	---	----------

IDNR: 1.3

Name:	BTZ Chemnitz	ALL
Ort:	Chemnitz	
KOSTEN ORG:	9 / 1995	

ZUSAMMENFASSUNG				
Bereich	€ brutto	Anteil %	Plätze	€/ Platz
A Werkstattbereich	8.680.767	95,0	540	16.075
B Theoriebereich	235.397	2,6	480	490
C Verwaltungsbereich	108.527	1,2	11	9.866
D Mensa / Aufenthalt	117.301	1,3	100	1.173
Ausstattungskosten	9.141.992	100,0	540	16.930

ÜBS-Kennwerte	KENNZEICHNUNG Bildungsstätte	BLATT: 1
---------------	------------------------------	----------

ID-NR 1.4

Name: BTZ Cottbus	ALL
Ort: Cottbus	
Träger: HWK Cottbus	Federführung Bewilligung:
Bundesland: Brandenburg	<input checked="" type="checkbox"/> BMBF / BIBB
Gutachter HPI	<input type="checkbox"/> BMWI / BAFA
Bemerkung:	<input type="checkbox"/> LAND
	AZ: 13 / 37 (1)

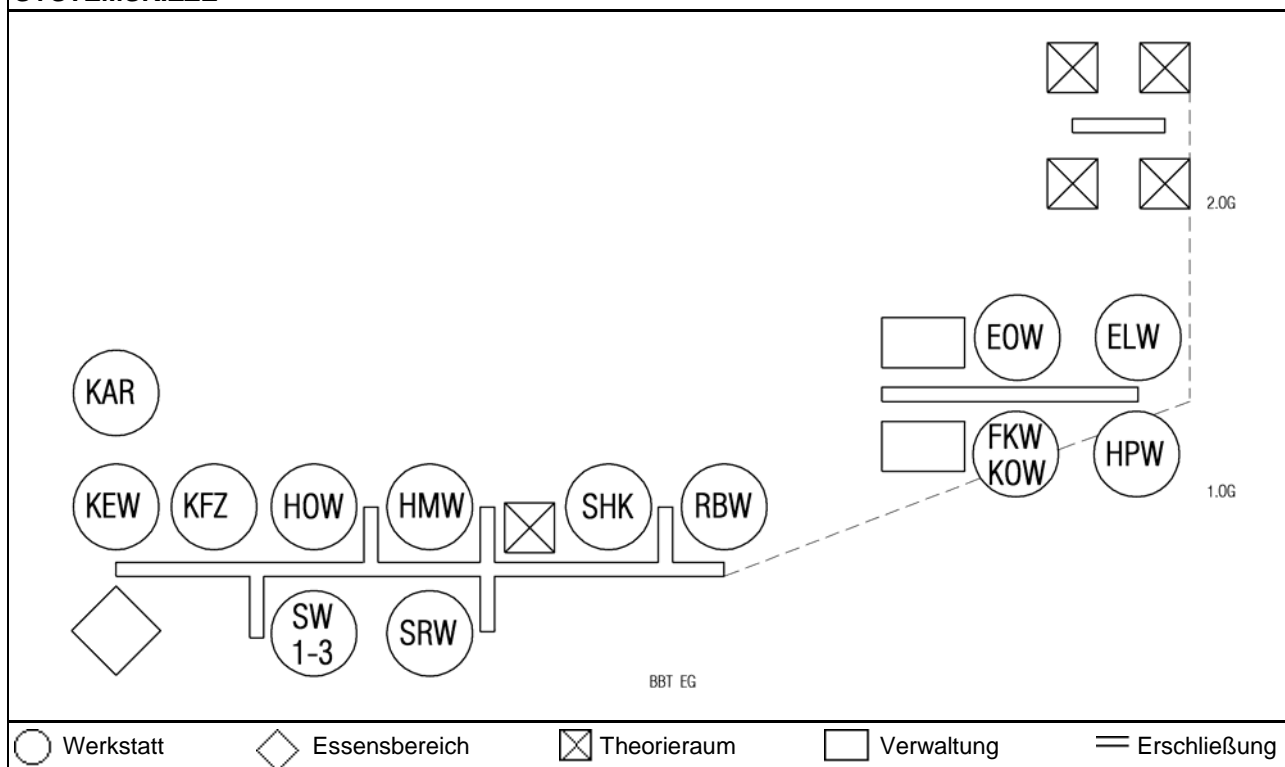
TYPISIERUNG / ANZAHL DER PLÄTZE

<input type="checkbox"/> Erweiterung	Werkstatt	Theorie	Verwaltung	Essen	HM Whg
<input checked="" type="checkbox"/> Neubau	228	120	5	282	0

UMFANG

Werkstattbereich						Ergänzungsbereich	
Anz.	Typ	Anz.	Typ	Anz.	Typ	Anz.	Typ
1	RBW	1	HOW			88	PKW
1	SHK	1	HMW			1	Mensa
1	SRW	3	SW			5	VW
1	EOW	1	FKW			5	THR
1	ELW						
1	HPW						
1	KFZ						
1	KAR						
1	KEW						

SYSTEMSKIZZE



ÜBS-Kennwerte	Datenerhebung Gebäude, Org.Kosten in DM	BLATT: 2
---------------	---	----------

IDNR: 1.4

Name:	BTZ Cottbus	ALL
Ort:	Cottbus	
KOSTEN ORG:	3 / 1995	
Anzahl Plätze:		228

PLANUNGSDATEN	Definitionen nach DIN 277	Absolut m² bzw. m³	Je Platz	
			m² bzw. m³	%
Grundstück	FBG	13.144	57,6	100,0
	BF	5.600	24,6	42,6
	UBF	7.544	33,1	57,4
Grundflächen	NF	5.170	22,7	100,0
	VF	1.372	6,0	26,5
	TF	826	3,6	16,0
	KGF	754	3,3	14,6
	BGF	8.122	35,6	157,1
Bruttorauminhalt	HÜLLFL A	11.768	51,6	
	BRI V	34.897	153,1	

VERHÄLTNIISWERTE (m³/m² bzw. m²/m²)	
BRI / NF	6,75
BRI / BGF	4,30
BGF / NF	1,57
A / V:	0,34

KOSTENDATEN	KG nach DIN 276	Absolut DM	Je Platz	
			DM	%
Grundstück	100	1.085.200	4.760	5,1
Herrichten / Erschließen	200	390.800	1.714	1,8
Bauwerk - Baukonstruktion	300	13.781.461	60.445	64,7
Bauwerk - Techn. Anlagen	400	7.528.105	33.018	35,3
Summe der Bauwerkskosten SBK	300+400	21.309.566	93.463	100,0
Außenanlagen	500	1.250.063	5.483	5,9
Baunebenkosten	700	3.152.682	13.828	14,8
Gesamtbaukosten	200 - 700	26.103.111	114.487	122,5

VERHÄLTNIISWERTE (DM/m² bzw. DM/m³)	
SBK / NF	4.122
SBK / BGF	2.624
SBK / BRI	611

k.A. = Keine Angaben vorhanden

ÜBS-Kennwerte	Datenerhebung Gebäude, Kosten Index 08/2010	BLATT: 3
---------------	---	----------

IDNR: 1.4

Name:	BTZ Cottbus	ALL
Ort:	Cottbus	
KOSTEN ORG:	3 / 1995	
Anzahl Plätze:		228

PLANUNGSDATEN	Definitionen nach DIN 277	Absolut m² bzw. m³	Je Platz	
			m² bzw. m³	%
Grundstück	FBG	13.144	57,6	100,0
	BF	5.600	24,6	42,6
	UBF	7.544	33,1	57,4
Grundflächen	NF	5.170	22,7	100,0
	VF	1.372	6,0	26,5
	TF	826	3,6	16,0
	KGF	754	3,3	14,6
	BGF	8.122	35,6	157,1
Bruttorauminhalt	HÜLLFL A	11.768	51,6	
	BRI V	34.897	153,1	

VERHÄLTNISSWERTE (m³/m² bzw. m²/m²)	
BRI / NF	6,75
BRI / BGF	4,30
BGF / NF	1,57
A / V:	0,34

KOSTENDATEN	KG nach DIN 276	Absolut €	Je Platz	
			€	%
Grundstück	100	642.134	2.816	5,1
Herrichten / Erschließen	200	231.244	1.014	1,8
Bauwerk - Baukonstruktion	300	8.154.760	35.766	64,7
Bauwerk - Techn. Anlagen	400	4.454.527	19.537	35,3
Summe der Bauwerkskosten SBK	300+400	12.609.286	55.304	100,0
Außenanlagen	500	739.687	3.244	5,9
Baunebenkosten	700	1.865.503	8.182	14,8
Gesamtbaukosten	200 - 700	15.445.720	67.744	122,5

VERHÄLTNISSWERTE (€/m² bzw. €/m³)	
SBK / NF	2.439
SBK / BGF	1.552
SBK / BRI	361

k.A. = Keine Angaben vorhanden

ÜBS-Kennwerte	Kosten Ausstattung detailliert, Index 08/2010	BLATT: 4
---------------	---	----------

IDNR: 1.4

keine Daten verfügbar

Name: BTZ Cottbus	ALL
Ort: Cottbus	
KOSTEN ORG: / Index: 08/2010	

Ber.	Anz	Raumtyp	Pl.	€brutto	€/Platz	excl
A	WERKSTATTBEREICH					
A1						
A2			0	0		
SUMME A WERKSTATTBEREICH + NEBENRÄUME			0	0		

B	THEORIEBEREICH					
SUMME B THEORIEBEREICH			0	0		

C	VERWALTUNGSBEREICH			
C1				
C2			0	0
SUMME C VERWALTUNGSBEREICH			0	0

ÜBS-Kennwerte	Kosten Ausstattung Zusammenfassung, Index 08/2010	BLATT: 5
---------------	---	----------

IDNR: 1.4

Name: BTZ Cottbus	ALL
Ort: Cottbus	
KOSTEN ORG: / Index: 08/2010	

ZUSAMMENFASSUNG				
Bereich	€ brutto	Anteil %	Plätze	€/ Platz
A Werkstattbereich	0	0	-	-
B Theoriebereich	0	0	-	-
C Verwaltungsbereich	0	0	-	-
D Mensa / Aufenthalt	0	0	282	0
Ausstattungskosten	0	0	0	0

ÜBS-Kennwerte	KENNZEICHNUNG Bildungsstätte	BLATT: 1
---------------	------------------------------	----------

ID-NR 1.5

Name: BTZ Erfurt	ALL
Ort: Erfurt	
Träger: HWK Erfurt	Federführung Bewilligung:
Bundesland: Thüringen	<input checked="" type="checkbox"/> BMBF / BIBB
Gutachter HPI	<input type="checkbox"/> BMWI / BAFA
Bemerkung: 1.BA von 3	<input type="checkbox"/> LAND
	AZ: 15 / 009 (1)

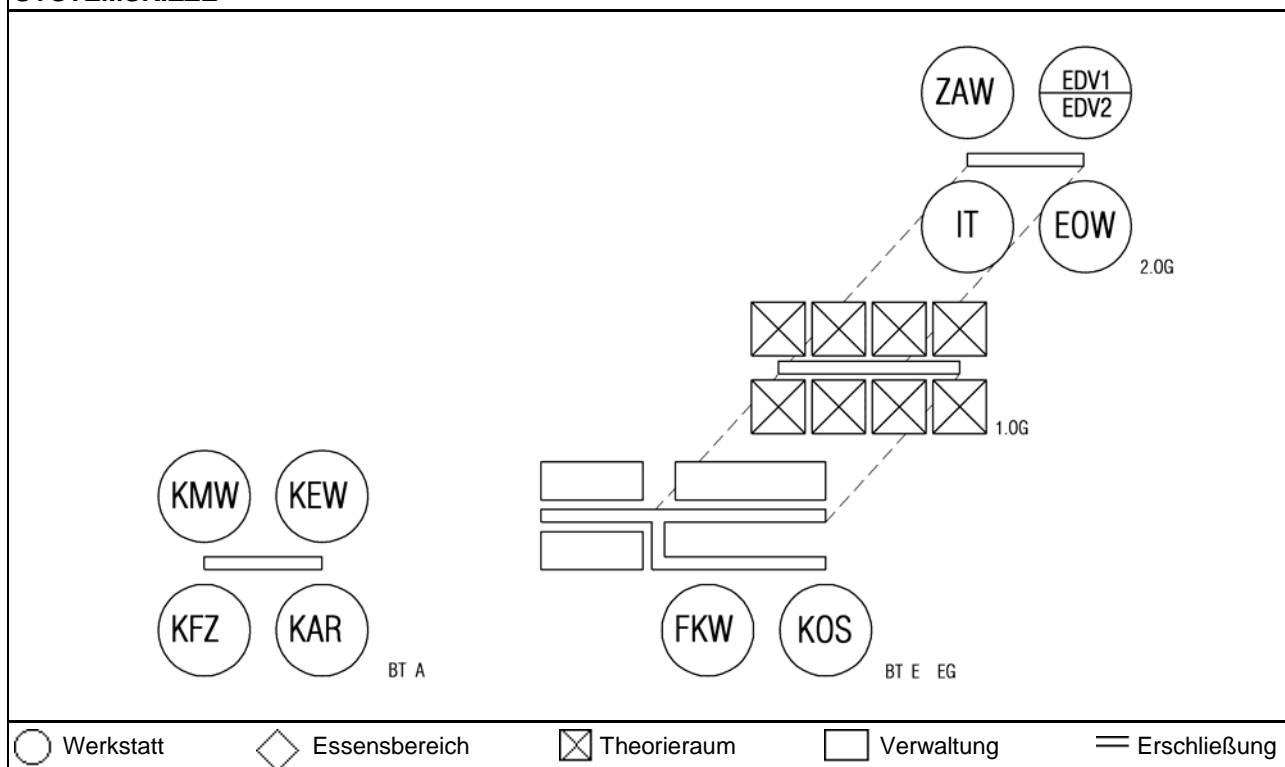
TYPISIERUNG / ANZAHL DER PLÄTZE

<input type="checkbox"/> Erweiterung	Werkstatt	Theorie	Verwaltung	Essen	HM Whg
<input checked="" type="checkbox"/> Neubau	168	240	13	k.A	0

UMFANG

Werkstattbereich						Ergänzungsbereich	
Anz.	Typ	Anz.	Typ	Anz.	Typ	Anz.	Typ
1	KMW					8	VW
1	KAR					8	THR
1	KEW						
1	KFZ						
1	FKW						
1	KOS						
1	ZAW						
2	EDV						
2	EOW						

SYSTEMSKIZZE



ÜBS-Kennwerte	Datenerhebung Gebäude, Org.Kosten in DM	BLATT: 2
---------------	---	----------

IDNR: 1.5

Name: BTZ Erfurt	ALL
Ort: Erfurt	
KOSTEN ORG: 8 / 1994	
Anzahl Plätze: 168	

PLANUNGSDATEN	Definitionen nach DIN 277	Absolut m ² bzw. m ³	Je Platz	
			m ² bzw. m ³	%
Grundstück	FBG	6.227	37,1	100,0
	BF	3.830	22,8	61,5
	UBF	2.397	14,3	38,5
Grundflächen	NF	4.762	28,3	100,0
	VF	1.529	9,1	32,1
	TF	871	5,2	18,3
	KGf	695	4,1	14,6
	BGF	7.857	46,8	165,0
Bruttorauminhalt	HÜLLFL A	k.A.		
	BRI V	k.A.		

VERHÄLTNIISWERTE (m ³ /m ² bzw. m ² /m ²)	
BRI / NF	
BRI / BGF	
BGF / NF	1,65
A / V:	

KOSTENDATEN	KG nach DIN 276	Absolut DM	Je Platz	
			DM	%
Grundstück	100	5.992.000	35.667	39,9
Herrichten / Erschließen	200	992.000	5.905	6,6
Bauwerk - Baukonstruktion	300	9.777.000	58.196	65,1
Bauwerk - Techn. Anlagen	400	5.246.000	31.226	34,9
Summe der Bauwerkskosten SBK	300+400	15.023.000	89.423	100,0
Außenanlagen	500	1.323.000	7.875	8,8
Baunebenkosten	700	2.779.000	16.542	18,5
Gesamtbaukosten	200 - 700	20.117.000	119.744	133,9

VERHÄLTNIISWERTE (DM/m ² bzw. DM/m ³)	
SBK / NF	3.155
SBK / BGF	1.912
SBK / BRI	

k.A. = Keine Angaben vorhanden

ÜBS-Kennwerte	Datenerhebung Gebäude, Kosten Index 08/2010	BLATT: 3
---------------	---	----------

IDNR: 1.5

Name:	BTZ Erfurt	ALL
Ort:	Erfurt	
KOSTEN ORG:	8 / 1994	
Anzahl Plätze:		168

PLANUNGSDATEN	Definitionen nach DIN 277	Absolut m ² bzw. m ³	Je Platz	
			m ² bzw. m ³	%
Grundstück	FBG	6.227	37,1	100,0
	BF	3.830	22,8	61,5
	UBF	2.397	14,3	38,5
Grundflächen	NF	4.762	28,3	100,0
	VF	1.529	9,1	32,1
	TF	871	5,2	18,3
	KGF	695	4,1	14,6
	BGF	7.857	46,8	165,0
Bruttorauminhalt	HÜLLFL A	k.A.		
	BRI V	k.A.		

VERHÄLTNIISWERTE (m ³ /m ² bzw. m ² /m ²)	
BRI / NF	
BRI / BGF	
BGF / NF	1,65
A / V:	

KOSTENDATEN	KG nach DIN 276	Absolut €	Je Platz	
			€	%
Grundstück	100	3.595.615	21.402	39,9
Herrichten / Erschließen	200	595.269	3.543	6,6
Bauwerk - Baukonstruktion	300	5.866.877	34.922	65,1
Bauwerk - Techn. Anlagen	400	3.147.963	18.738	34,9
Summe der Bauwerkskosten SBK	300+400	9.014.840	53.660	100,0
Außenanlagen	500	793.892	4.726	8,8
Baunebenkosten	700	1.667.592	9.926	18,5
Gesamtbaukosten	200 - 700	12.071.593	71.855	133,9

VERHÄLTNIISWERTE (€/m ² bzw. €/m ³)	
SBK / NF	1.893
SBK / BGF	1.147
SBK / BRI	

k.A. = Keine Angaben vorhanden

ÜBS-Kennwerte	Kosten Ausstattung detailliert, Index 08/2010	BLATT: 4
---------------	---	----------

IDNR: 1.5

Name:	BTZ Erfurt	ALL
Ort:	Erfurt	
KOSTEN ORG:	1 / 1997	

Ber.	Anz	Raumtyp	Pl.	€brutto	€/ Platz	excl
A	WERKSTATTBEREICH					
A1	4	KFZ KFZ-Werkstatt, auch aus KMW und KEW	64	601.132	9.393	Ja
	3	FKW/KOS/ZA Frisierw. / Kosmetik / Gesundh.	40	240.469	6.012	Ja
	2	EDV Datenverarbeitung	32	149.450	4.670	Ja
	2	EOW Elektronikwerkstatt	32	799.767	24.993	
A2	Umkleiden, Ausbilder		168	29.516	176	
SUMME A WERKSTATTBEREICH + NEBENRÄUME			168	1.820.334	10.835	

B	THEORIEBEREICH					
	8	Theorieräume	240	122.428	510	
	7	Lehrmittel		114.115		
		Leherzi.		5.841		
		Bibliothek		4.950		
SUMME B THEORIEBEREICH			240	247.335	1.031	

C	VERWALTUNGSBEREICH				
C1	8	Verwaltung	13	61.604	4.739
C2	Techn 1.Hilfe, Putz		13	110.634	8.510
SUMME C VERWALTUNGSBEREICH			13	172.237	13.249

Kumulierte Angaben bei Werkstätten; daher Ausschluss bei Auswertung

ÜBS-Kennwerte	Kosten Ausstattung Zusammenfassung, Index 08/2010	BLATT: 5
---------------	---	----------

IDNR: 1.5

Name:	BTZ Erfurt	ALL
Ort:	Erfurt	
KOSTEN ORG:	1 / 1997	

ZUSAMMENFASSUNG				
Bereich	€ brutto	Anteil %	Plätze	€/ Platz
A Werkstattbereich	1.820.334	80,8	168	10.835
B Theoriebereich	247.335	11,0	240	1.031
C Verwaltungsbereich	172.237	7,6	13	13.249
D Mensa / Aufenthalt	13.259	0,6		
Ausstattungskosten	2.253.166	100,0	168	13.412

ÜBS-Kennwerte	KENNZEICHNUNG Bildungsstätte	BLATT: 1
---------------	------------------------------	----------

ID-NR 1.6

Name: BTZ Gera	ALL
Ort: Gera	
Träger: HWK Ostthüringen	Federführung Bewilligung: <input type="checkbox"/> BMBF / BIBB <input checked="" type="checkbox"/> BMWI / BAFA <input type="checkbox"/> LAND AZ: 15 / B1109-20/2.1
Bundesland: Thüringen	
Gutachter HPI	
Bemerkung: 2. BA	

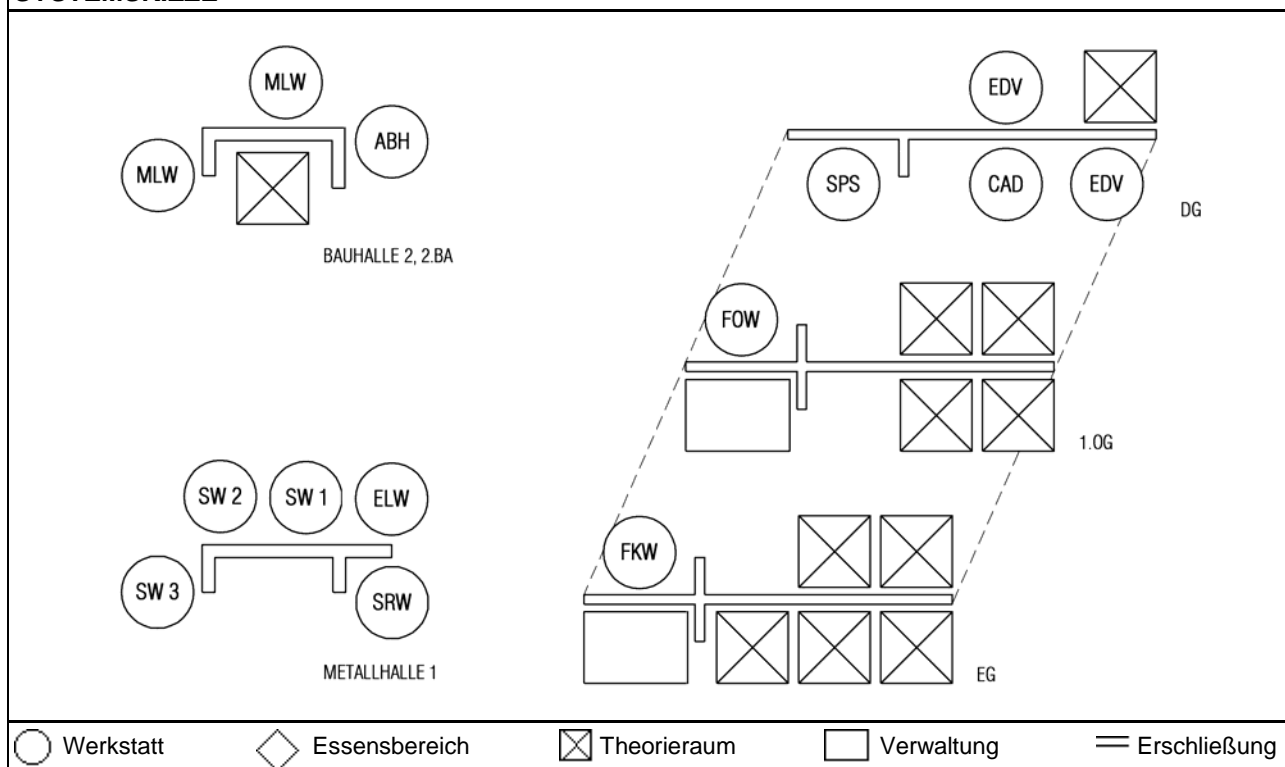
TYPISIERUNG / ANZAHL DER PLÄTZE

<input checked="" type="checkbox"/> Erweiterung <input type="checkbox"/> Neubau	Werkstatt	Theorie	Verwaltung	Essen	HM Whg
	212	330	17	k.A	0

UMFANG

Werkstattbereich						Ergänzungsbereich	
Anz.	Typ	Anz.	Typ	Anz.	Typ	Anz.	Typ
1	ABH-N	1	ELW			213	PKW
2	MLW					9	VW
3	SW					11	THR
1	SRW						
1	SPS						
1	FKW						
1	FOW						
2	EDV						
1	CAD						

SYSTEMSKIZZE



ÜBS-Kennwerte	Datenerhebung Gebäude, Org.Kosten in DM	BLATT: 2
---------------	---	----------

IDNR: 1.6

Name:	BTZ Gera	ALL
Ort:	Gera	
KOSTEN ORG:	7 / 1998	
Anzahl Plätze:		212

PLANUNGSDATEN	Definitionen nach DIN 277	Absolut m² bzw. m³	Je Platz	
			m² bzw. m³	%
Grundstück	FBG	10.896	51,4	100,0
	BF	5.332	25,2	48,9
	UBF	5.564	26,2	51,1
Grundflächen	NF	5.667	26,7	100,0
	VF	1.640	7,7	28,9
	TF	368	1,7	6,5
	KGF	1.340	6,3	23,6
	BGF	9.015	42,5	159,1
Bruttorauminhalt	HÜLLFL A	18.209	85,9	
	BRI V	39.762	187,6	

VERHÄLTNIISWERTE (m³/m² bzw. m²/m²)	
BRI / NF	7,02
BRI / BGF	4,41
BGF / NF	1,59
A / V:	0,46

KOSTENDATEN	KG nach DIN 276	Absolut DM	Je Platz	
			DM	%
Grundstück	100		0	0,0
Herrichten / Erschließen	200	48.000	226	0,2
Bauwerk - Baukonstruktion	300	20.242.347	95.483	81,7
Bauwerk - Techn. Anlagen	400	4.529.120	21.364	18,3
Summe der Bauwerkskosten SBK	300+400	24.771.467	116.847	100,0
Außenanlagen	500	3.653.000	17.231	14,7
Baunebenkosten	700	4.296.970	20.269	17,3
Gesamtbaukosten	200 - 700	32.769.437	154.573	132,3

VERHÄLTNIISWERTE (DM/m² bzw. DM/m³)	
SBK / NF	4.371
SBK / BGF	2.748
SBK / BRI	623

k.A. = Keine Angaben vorhanden

ÜBS-Kennwerte	Datenerhebung Gebäude, Kosten Index 08/2010	BLATT: 3
---------------	---	----------

IDNR: 1.6

Name: BTZ Gera	ALL
Ort: Gera	
KOSTEN ORG: 7 / 1998	
Anzahl Plätze: 212	

PLANUNGSDATEN	Definitionen nach DIN 277	Absolut m² bzw. m³	Je Platz	
			m² bzw. m³	%
Grundstück	FBG	10.896	51,4	100,0
	BF	5.332	25,2	48,9
	UBF	5.564	26,2	51,1
Grundflächen	NF	5.667	26,7	100,0
	VF	1.640	7,7	28,9
	TF	368	1,7	6,5
	KGF	1.340	6,3	23,6
	BGF	9.015	42,5	159,1
Bruttorauminhalt	HÜLLFL A	18.209	85,9	
	BRI V	39.762	187,6	

VERHÄLTNIISWERTE (m³/m² bzw. m²/m²)	
BRI / NF	7,02
BRI / BGF	4,41
BGF / NF	1,59
A / V:	0,46

KOSTENDATEN	KG nach DIN 276	Absolut €	Je Platz	
			€	%
Grundstück	100	0	0	0,0
Herrichten / Erschließen	200	28.571	135	0,2
Bauwerk - Baukonstruktion	300	12.048.708	56.834	81,7
Bauwerk - Techn. Anlagen	400	2.695.836	12.716	18,3
Summe der Bauwerkskosten SBK	300+400	14.744.544	69.550	100,0
Außenanlagen	500	2.174.349	10.256	14,7
Baunebenkosten	700	2.557.655	12.064	17,3
Gesamtbaukosten	200 - 700	19.505.119	92.005	132,3

VERHÄLTNIISWERTE (€/m² bzw. €/m³)	
SBK / NF	2.602
SBK / BGF	1.636
SBK / BRI	371

k.A. = Keine Angaben vorhanden

ÜBS-Kennwerte	Kosten Ausstattung detailliert, Index 08/2010	BLATT: 4
---------------	---	----------

IDNR: 1.6

Name:	BTZ Gera	ALL
Ort:	Gera	
KOSTEN ORG:	11 / 2000	

Ber.	Anz	Raumtyp		Pl.	€brutto	€/ Platz	excl
A	WERKSTATTBEREICH						
A1	1	SPS	Speicherprogrammierung Steuerung	12	59.571	4.964	
	1	FKW	Frisierwerkstatt	12	134.432	11.203	
	1	FOW	Fotowerkstatt	12	11.338	945	Ja
	3	EDV	Datenverarbeitung	48	434.606	9.054	
	4	SW	Schweißwerkstatt	64	309.122	4.830	Ja
	1	ELW	Elektrowerkstatt	16	69.428	4.339	Ja
	1	ABH-N	Ausbauhalle Nass	16	55.588	3.474	
	2	MLW	Mal- und Lackierwerkstatt	32	82.104	2.566	
A2	Lager Umkleid, Ausbild			212	105.494	498	
SUMME A WERKSTATTBEREICH + NEBENRÄUME				212	1.261.683	5.951	

B	THEORIEBEREICH					
	11	Theorieräume Bibl. Archiv, Prüfung	330	36.267 30.719	110	
SUMME B THEORIEBEREICH			330	66.986	203	

C	VERWALTUNGSBEREICH				
C1	9	Verwaltung	17	111.117	6.536
C2		Technik, Putz, 1. Hilfe	17	17.483	1.028
SUMME C VERWALTUNGSBEREICH			17	128.599	7.565

Kumulierte Angaben bei Werkstätten, Daher teilw. Ausschluss bei Auswertung

ÜBS-Kennwerte	Kosten Ausstattung Zusammenfassung, Index 08/2010	BLATT: 5
---------------	---	----------

IDNR: 1.6

Name:	BTZ Gera	ALL
Ort:	Gera	
KOSTEN ORG:	11 / 2000	

ZUSAMMENFASSUNG				
Bereich	€ brutto	Anteil %	Plätze	€/ Platz
A Werkstattbereich	1.261.683	86,2	212	5.951
B Theoriebereich	66.986	4,6	330	203
C Verwaltungsbereich	128.599	8,8	17	7.565
D Mensa / Aufenthalt	6.745	0,5		
Ausstattungskosten	1.464.013	100,0	212	6.906

ÜBS-Kennwerte	KENNZEICHNUNG Bildungsstätte	BLATT: 1
---------------	------------------------------	----------

ID-NR 1.7

Name: Zentrum für Gewerbeförderung Götz	ALL
Ort: Götz	
Träger: HWK Potsdam	Federführung Bewilligung: <input type="checkbox"/> BMBF / BIBB <input type="checkbox"/> BMWI / BAFA <input checked="" type="checkbox"/> LAND
Bundesland: Brandenburg	
Gutachter	
Bemerkung: Unterlagen erhalten v. ZfG Götz, Hr. Eilert	
	AZ:

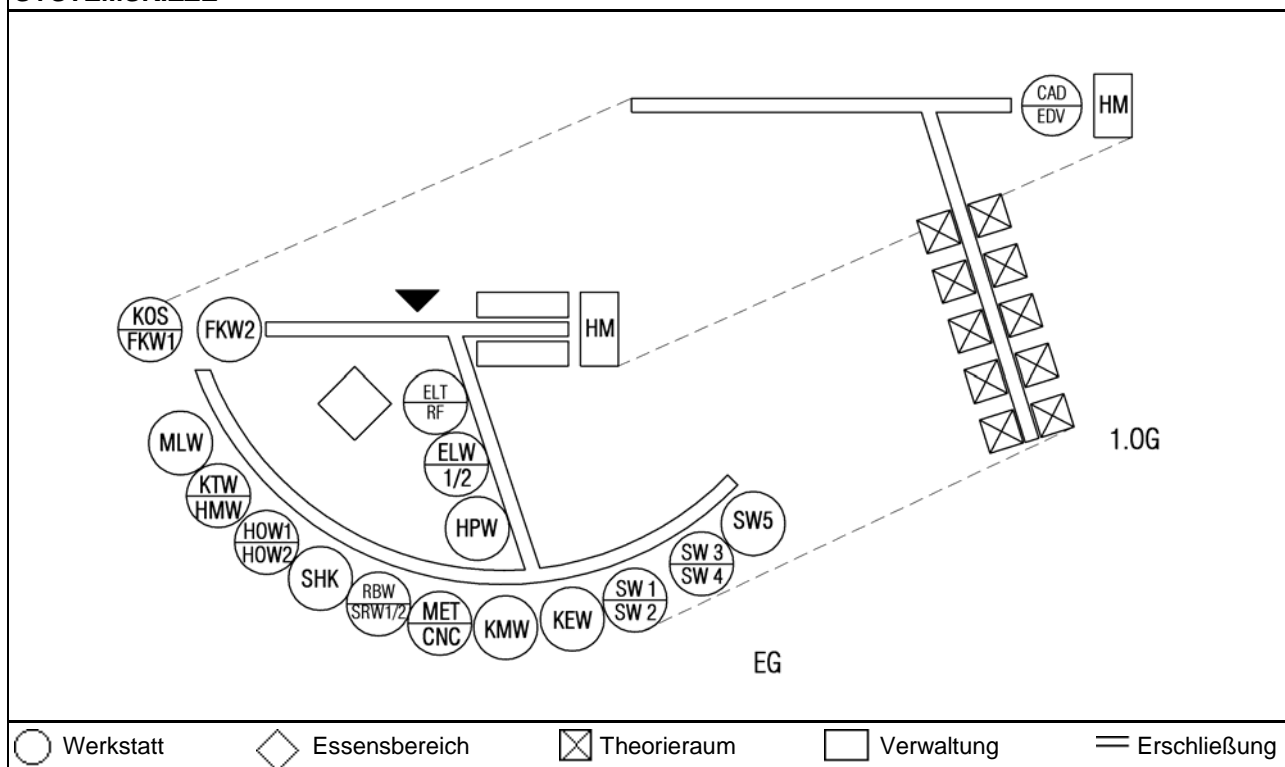
TYPISIERUNG / ANZAHL DER PLÄTZE

<input type="checkbox"/> Erweiterung <input checked="" type="checkbox"/> Neubau	Werkstatt	Theorie	Verwaltung	Essen	HM Whg
	388	300	12	260	1

UMFANG

Werkstattbereich						Ergänzungsbereich	
Anz.	Typ	Anz.	Typ	Anz.	Typ	Anz.	Typ
2	SRW	1	RBW	1	EDV/CAD	370	PKW
1	MET	1	SHK (IHW)			1	Mensa
1	CNC	1	FKW			7	VW
5	SW	1	FKW/KOS			10	THR
1	KMW	2	HOW			1	Hausmeister
1	KEW	1	HMW				
1	HPW	1	MLW				
2	ELW	1	KTW				
1	ELT/RF	1	EDV				

SYSTEMSKIZZE



ÜBS-Kennwerte	Datenerhebung Gebäude, Org.Kosten in DM	BLATT: 2
---------------	---	----------

IDNR: 1.7

Name:	Zentrum für Gewerbeförderung Götz	ALL
Ort:	Götz	
KOSTEN ORG:	11 / 1993	
Anzahl Plätze:		388

PLANUNGSDATEN	Definitionen nach DIN 277	Absolut m² bzw. m³	Je Platz	
			m² bzw. m³	%
Grundstück	FBG	45.000	116,0	100,0
	BF	11.262	29,0	25,0
	UBF	33.738	87,0	75,0
Grundflächen	NF	12.491	32,2	100,0
	VF	2.519	6,5	20,2
	TF	1.075	2,8	8,6
	KGF	1.339	3,5	10,7
	BGF	17.425	44,9	139,5
Bruttorauminhalt	HÜLLFL A	32.075	82,7	
	BRI V	72.925	188,0	

VERHÄLTNIISWERTE (m³/m² bzw. m²/m²)	
BRI / NF	5,84
BRI / BGF	4,19
BGF / NF	1,40
A / V:	0,44

KOSTENDATEN	KG nach DIN 276	Absolut DM	Je Platz	
			DM	%
Grundstück	100	4.050.000	10.438	9,0
Herrichten / Erschließen	200	800.000	2.062	1,8
Bauwerk - Baukonstruktion	300	34.591.480	89.153	77,0
Bauwerk - Techn. Anlagen	400	10.332.520	26.630	23,0
Summe der Bauwerkskosten SBK	300+400	44.924.000	115.784	100,0
Außenanlagen	500	4.480.000	11.546	10,0
Baunebenkosten	700	6.939.100	17.884	15,4
Gesamtbaukosten	200 - 700	57.143.100	147.276	127,2

VERHÄLTNIISWERTE (DM/m² bzw. DM/m³)	
SBK / NF	3.597
SBK / BGF	2.578
SBK / BRI	616

k.A. = Keine Angaben vorhanden

ÜBS-Kennwerte	Datenerhebung Gebäude, Kosten Index 08/2010	BLATT: 3
---------------	---	----------

IDNR: 1.7

Name:	Zentrum für Gewerbeförderung Götz	ALL
Ort:	Götz	
KOSTEN ORG:	11 / 1993	
Anzahl Plätze:		388

PLANUNGSDATEN	Definitionen nach DIN 277	Absolut m² bzw. m³	Je Platz	
			m² bzw. m³	%
Grundstück	FBG	45.000	116,0	100,0
	BF	11.262	29,0	25,0
	UBF	33.738	87,0	75,0
Grundflächen	NF	12.491	32,2	100,0
	VF	2.519	6,5	20,2
	TF	1.075	2,8	8,6
	KGF	1.339	3,5	10,7
	BGF	17.425	44,9	139,5
Bruttorauminhalt	HÜLLFL A	32.075	82,7	
	BRI V	72.925	188,0	

VERHÄLTNISSWERTE (m³/m² bzw. m²/m²)	
BRI / NF	5,84
BRI / BGF	4,19
BGF / NF	1,40
A / V:	0,44

KOSTENDATEN	KG nach DIN 276	Absolut €	Je Platz	
			€	%
Grundstück	100	2.480.177	6.392	9,0
Herrichten / Erschließen	200	489.912	1.263	1,8
Bauwerk - Baukonstruktion	300	21.183.456	54.597	77,0
Bauwerk - Techn. Anlagen	400	6.327.526	16.308	23,0
Summe der Bauwerkskosten SBK	300+400	27.510.982	70.905	100,0
Außenanlagen	500	2.743.505	7.071	10,0
Baunebenkosten	700	4.249.431	10.952	15,4
Gesamtbaukosten	200 - 700	34.993.830	90.190	127,2

VERHÄLTNISSWERTE (€/m² bzw. €/m³)	
SBK / NF	2.203
SBK / BGF	1.579
SBK / BRI	377

k.A. = Keine Angaben vorhanden

ÜBS-Kennwerte	Kosten Ausstattung detailliert, Index 08/2010	BLATT: 4
---------------	---	----------

IDNR: 1.7

Name:	Zentrum für Gewerbeförderung Götz	ALL
Ort:	Götz	
KOSTEN ORG:	11 / 1993	

Ber.	Anz	Raumtyp	Pl.	€brutto	€ Platz	excl
A	WERKSTATTBEREICH					
A1	2	MET komb. Bank- und Maschinenbereich	28	558.360	19.941	
	5	SW Schweißwerkstatt	80	1.286.018	16.075	
	2	KFZ KFZ-Werkstatt, auch aus KMW und KEW	32	1.286.018	40.188	
	3	ELW Elektrowerkstatt	48	487.648	10.159	
	2	FKW Frisierwerkstatt	24	125.289	5.220	
	3	HOW Holzbearbeitungswerkstatt	44	1.278.477	29.056	
	1	MLW Mal- und Lackierwerkstatt	16	530.160	33.135	
	1	KTW Kunststoffwerkstatt	16	67.297	4.206	
	2	EDV Datenverarbeitung	24	191.808	7.992	
A2						
SUMME A WERKSTATTBEREICH + NEBENRÄUME			312	5.811.073	18.625	

B	THEORIEBEREICH					
	10	Theorie (incl. Prüfungsraum, teilbar)				
SUMME B THEORIEBEREICH			0	0		

C	VERWALTUNGSBEREICH					
C1	7	Verwaltung	12	518.235	43.186	
C2						
SUMME C VERWALTUNGSBEREICH			12	518.235	43.186	

ÜBS-Kennwerte	Kosten Ausstattung Zusammenfassung, Index 08/2010	BLATT: 5
---------------	---	----------

IDNR: 1.7

Name:	Zentrum für Gewerbeförderung Götz	ALL
Ort:	Götz	
KOSTEN ORG:	11 / 1993	

ZUSAMMENFASSUNG				
Bereich	€ brutto	Anteil %	Plätze	€/ Platz
A Werkstattbereich	5.811.073	80,1	312	18.625
B Theoriebereich	0	0	-	-
C Verwaltungsbereich	518.235	7,1	12	43.186
D Mensa / Aufenthalt	929.607	12,8	260	3.575
Ausstattungskosten	7.258.916	100,0	312	23.266

ÜBS-Kennwerte	KENNZEICHNUNG Bildungsstätte	BLATT: 1
---------------	------------------------------	----------

ID-NR 1.8

Name: ÜBS und KOMZET Hamburg	ALL
Ort: Hamburg	
Träger: HWK Hamburg	Federführung Bewilligung: <input checked="" type="checkbox"/> BMBF / BIBB <input type="checkbox"/> BMWI / BAFA <input type="checkbox"/> LAND AZ: 05 / 004
Bundesland: Hamburg	
Gutachter HPI	
Bemerkung:	

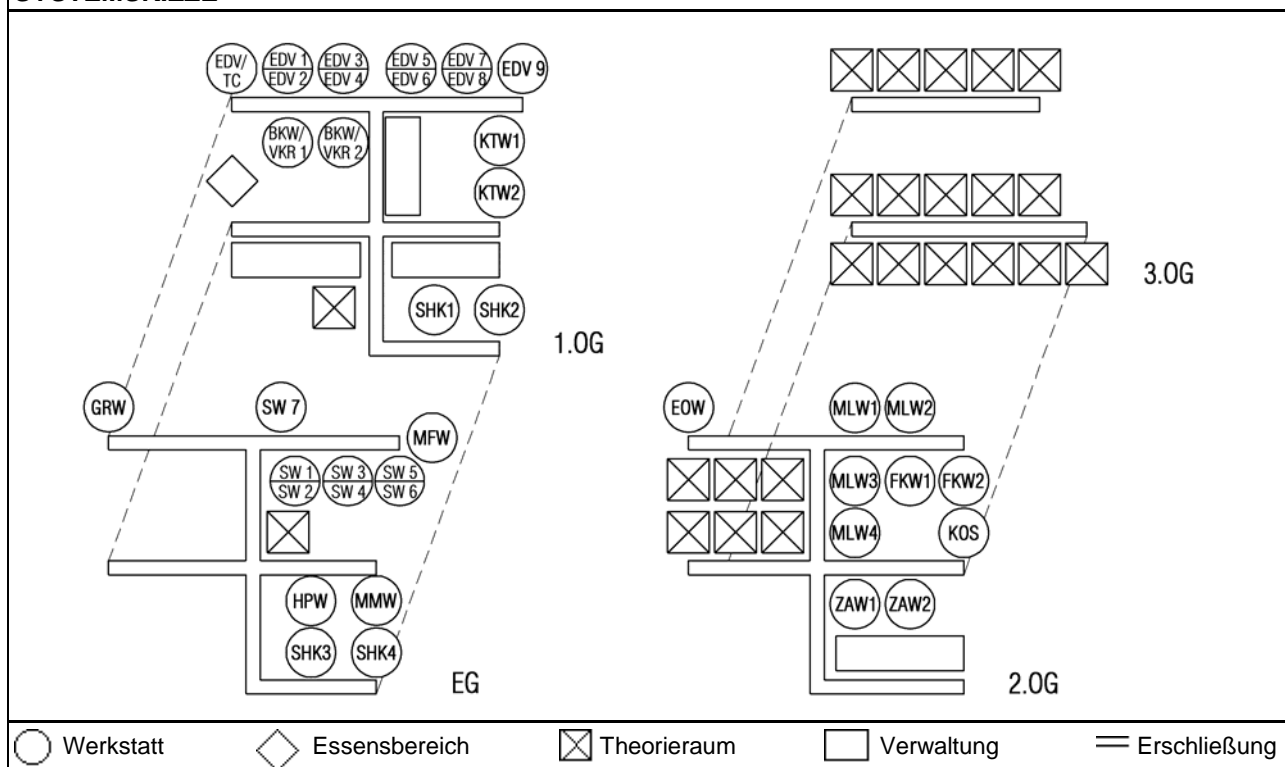
TYPISIERUNG / ANZAHL DER PLÄTZE

<input type="checkbox"/> Erweiterung <input checked="" type="checkbox"/> Neubau	Werkstatt	Theorie	Verwaltung	Essen	HM Whg
	591	630	75	200	0

UMFANG

Werkstattbereich						Ergänzungsbereich	
Anz.	Typ	Anz.	Typ	Anz.	Typ	Anz.	Typ
1	MMW	2	FKW			310	PKW
2	BKW	1	KOS			2	Mensa
1	HPW	1	GRW			5	VW
7	SW	1	EOW			24	THR
2	KTW	10	EDV				
3	SHK (IHW)	1	MFW				
1	SHK (IHW)						
4	MLW						
2	ZAW						

SYSTEMSKIZZE



ÜBS-Kennwerte	Datenerhebung Gebäude, Org.Kosten in €	BLATT: 2
---------------	--	----------

IDNR: 1.8

Name:	ÜBS und KOMZET Hamburg	ALL
Ort:	Hamburg	
KOSTEN ORG:	3 / 2005	
Anzahl Plätze:		591

PLANUNGSDATEN	Definitionen nach DIN 277	Absolut m² bzw. m³	Je Platz	
			m² bzw. m³	%
Grundstück	FBG	27.500	46,5	100,0
	BF	8.104	13,7	29,5
	UBF	19.396	32,8	70,5
Grundflächen	NF	14.345	24,3	100,0
	VF	4.482	7,6	31,2
	TF	1.353	2,3	9,4
	KGF	2.898	4,9	20,2
	BGF	23.078	39,0	160,9
Bruttorauminhalt	HÜLLFL A	27.616	46,7	
	BRI V	104.661	177,1	

VERHÄLTNIISWERTE (m³/m² bzw. m²/m²)	
BRI / NF	7,30
BRI / BGF	4,54
BGF / NF	1,61
A / V:	0,26

KOSTENDATEN	KG nach DIN 276	Absolut €	Je Platz	
			€	%
Grundstück	100	5.980.000	10.118	21,7
Herrichten / Erschließen	200	162.400	275	0,6
Bauwerk - Baukonstruktion	300	19.488.574	32.976	70,7
Bauwerk - Techn. Anlagen	400	8.064.486	13.645	29,3
Summe der Bauwerkskosten SBK	300+400	27.553.060	46.621	100,0
Außenanlagen	500	2.101.225	3.555	7,6
Baunebenkosten	700	5.317.996	8.998	19,3
Gesamtbaukosten	200 - 700	35.134.681	59.450	127,5

VERHÄLTNIISWERTE (€/m² bzw. €/m³)	
SBK / NF	1.921
SBK / BGF	1.194
SBK / BRI	263

k.A. = Keine Angaben vorhanden

ÜBS-Kennwerte	Datenerhebung Gebäude, Kosten Index 08/2010	BLATT: 3
---------------	---	----------

IDNR: 1.8

Name:	ÜBS und KOMZET Hamburg	ALL
Ort:	Hamburg	
KOSTEN ORG:	3 / 2005	
Anzahl Plätze:		591

PLANUNGSDATEN	Definitionen nach DIN 277	Absolut m² bzw. m³	Je Platz	
			m² bzw. m³	%
Grundstück	FBG	27.500	46,5	100,0
	BF	8.104	13,7	29,5
	UBF	19.396	32,8	70,5
Grundflächen	NF	14.345	24,3	100,0
	VF	4.482	7,6	31,2
	TF	1.353	2,3	9,4
	KGF	2.898	4,9	20,2
	BGF	23.078	39,0	160,9
Bruttorauminhalt	HÜLLFL A	27.616	46,7	
	BRI V	104.661	177,1	

VERHÄLTNIISWERTE (m³/m² bzw. m²/m²)	
BRI / NF	7,30
BRI / BGF	4,54
BGF / NF	1,61
A / V:	0,26

KOSTENDATEN	KG nach DIN 276	Absolut €	Je Platz	
			€	%
Grundstück	100	6.829.160	11.555	21,7
Herrichten / Erschließen	200	185.461	314	0,6
Bauwerk - Baukonstruktion	300	22.255.952	37.658	70,7
Bauwerk - Techn. Anlagen	400	9.209.643	15.583	29,3
Summe der Bauwerkskosten SBK	300+400	31.465.595	53.241	100,0
Außenanlagen	500	2.399.599	4.060	7,6
Baunebenkosten	700	6.073.151	10.276	19,3
Gesamtbaukosten	200 - 700	40.123.806	67.891	127,5

VERHÄLTNIISWERTE (€/m² bzw. €/m³)	
SBK / NF	2.193
SBK / BGF	1.363
SBK / BRI	301

k.A. = Keine Angaben vorhanden

ÜBS-Kennwerte	Kosten Ausstattung detailliert, Index 08/2010	BLATT: 4
---------------	---	----------

IDNR: 1.8

Name:	ÜBS und KOMZET Hamburg	ALL
Ort:	Hamburg	
KOSTEN ORG:	3 / 2007	

Ber.	Anz	Raumtyp		Pl.	€brutto	€/ Platz	excl
A	WERKSTATTBEREICH						
A1	13	MET	komb. Bank- und Maschinenbereich	196	1.694.018	8.643	Ja
	2	KTW	Kunststoffwerkstatt	32	77.019	2.407	
	1	EOW	Elektronikwerkstatt	18	62.658	3.481	
	10	EDV	Datenverarbeitung	27	216.223	8.008	
	4	MLW	Mal- und Lackierwerkstatt	48	234.258	4.880	
	5	ZAW	Zahntechnikerwerkstatt	76	618.546	8.139	Ja
	1	MFW	Mehrfunktionswerkstatt	16	71.588	4.474	Ja
	1	GRW	Gebäudereinigerwerkstatt	16	53.795	3.362	Ja
	2	BKW	Bäckerei	32	87.370	2.730	Ja
A2	Umkleide, Sanitär, Ausbilder			461	3.239.489	7.027	
SUMME A WERKSTATTBEREICH + NEBENRÄUME				461	6.354.963	13.785	

B	THEORIEBEREICH					
	22	Theorieräume	550	158.512	288	
	1	Hörsaal	100	43.402	434	
		Bibliothek		7.969		
		Ausbilder und Lernmittel		28.991		
		Ausbilder		7.969		
SUMME B THEORIEBEREICH			650	246.844	380	

C	VERWALTUNGSBEREICH				
C1	5	Verwaltung	75	286.822	3.824
C2	Technik; Anm.: Angabe aus Datenerhebung entfällt		75	0	
SUMME C VERWALTUNGSBEREICH			75	286.822	3.824

Zu verschiedenen Werkstätten keine Angaben verfügbar; daher abweichende Platzzahlen und keine Auswertung

ÜBS-Kennwerte	Kosten Ausstattung Zusammenfassung, Index 08/2010	BLATT: 5
---------------	---	----------

IDNR: 1.8

Name:	ÜBS und KOMZET Hamburg	ALL
Ort:	Hamburg	
KOSTEN ORG:	3 / 2007	

ZUSAMMENFASSUNG				
Bereich	€ brutto	Anteil %	Plätze	€/ Platz
A Werkstattbereich	6.354.963	90,3	461	13.785
B Theoriebereich	246.844	3,5	650	380
C Verwaltungsbereich	286.822	4,1	75	3.824
D Mensa / Aufenthalt	147.655	2,1	200	738
Ausstattungskosten	7.036.284	100,0	461	15.263

ÜBS-Kennwerte	KENNZEICHNUNG Bildungsstätte	BLATT: 1
---------------	------------------------------	----------

ID-NR 1.9

Name:	Bildungs- und Technologiezentrum (BTZ) Heilbronn	ALL
Ort:	Heilbronn	
Träger:	Handwerkskammer Heilbronn	Federführung Bewilligung: <input checked="" type="checkbox"/> BMBF / BIBB <input type="checkbox"/> BMWi / BAFA <input type="checkbox"/> LAND AZ: 01 / 575
Bundesland:	Baden-Württemberg	
Gutachter	GUS	
Bemerkung:		

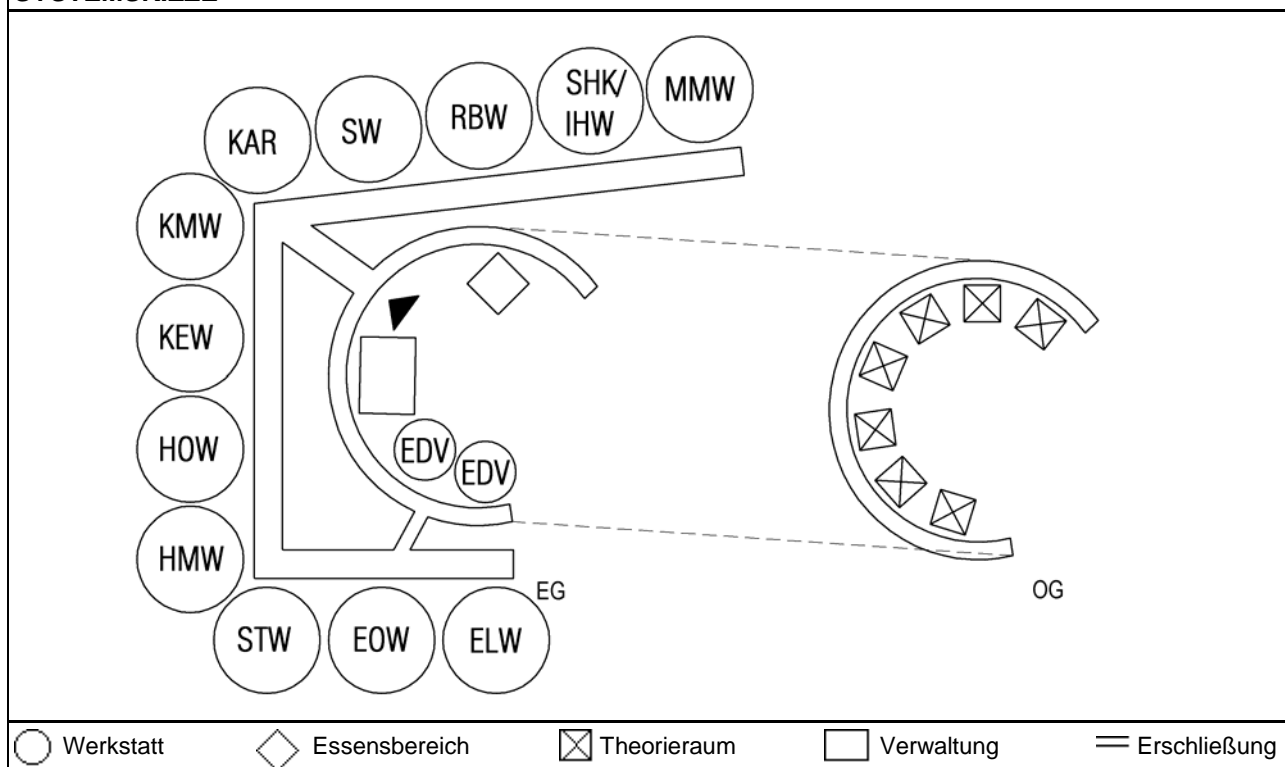
TYPISIERUNG / ANZAHL DER PLÄTZE

<input type="checkbox"/> Erweiterung <input checked="" type="checkbox"/> Neubau	Werkstatt	Theorie	Verwaltung	Essen	HM Whg
	200	168	6	100	1

UMFANG

Werkstattbereich						Ergänzungsbereich	
Anz.	Typ	Anz.	Typ	Anz.	Typ	Anz.	Typ
1	RBW	1	EOW			80	PKW
1	MMW	1	HOW			1	MENSA
1	STW	2	EDV			4	VW
1	SW	1	HMW			7	THR
1	SHK (IHW)					1	Hausm. Whg
1	KMW						
1	KEW						
1	KAR						
1	ELW						

SYSTEMSKIZZE



ÜBS-Kennwerte	Datenerhebung Gebäude, Org.Kosten in DM	BLATT: 2
---------------	---	----------

IDNR: 1.9

Name:	Bildungs- und Technologiezentrum (BTZ) Heilbronn	ALL
Ort:	Heilbronn	
KOSTEN ORG:	5 / 1997	
Anzahl Plätze:		200

PLANUNGSDATEN	Definitionen nach DIN 277	Absolut m² bzw. m³	Je Platz	
			m² bzw. m³	%
Grundstück	FBG	14.824	74,1	100,0
	BF	5.234	26,2	35,3
	UBF	9.590	48,0	64,7
Grundflächen	NF	4.249	21,2	100,0
	VF	920	4,6	21,7
	TF	294	1,5	6,9
	KGF	419	2,1	9,9
	BGF	5.882	29,4	138,4
Bruttorauminhalt	HÜLLFL A	12.968	64,8	
	BRI V	28.078	140,4	

VERHÄLTNIISWERTE (m³/m² bzw. m²/m²)	
BRI / NF	6,61
BRI / BGF	4,77
BGF / NF	1,38
A / V:	0,46

KOSTENDATEN	KG nach DIN 276	Absolut DM	Je Platz	
			DM	%
Grundstück	100	2.284.234	11.421	12,9
Herrichten / Erschließen	200	569.296	2.846	3,2
Bauwerk - Baukonstruktion	300	13.301.000	66.505	75,0
Bauwerk - Techn. Anlagen	400	4.445.173	22.226	25,0
Summe der Bauwerkskosten SBK	300+400	17.746.173	88.731	100,0
Außenanlagen	500	2.056.860	10.284	11,6
Baunebenkosten	700	3.610.147	18.051	20,3
Gesamtbaukosten	200 - 700	23.982.476	119.912	135,1

VERHÄLTNIISWERTE (DM/m² bzw. DM/m³)	
SBK / NF	4.177
SBK / BGF	3.017
SBK / BRI	632

k.A. = Keine Angaben vorhanden

ÜBS-Kennwerte	Datenerhebung Gebäude, Kosten Index 08/2010	BLATT: 3
---------------	---	----------

IDNR: 1.9

Name:	Bildungs- und Technologiezentrum (BTZ) Heilbronn	ALL
Ort:	Heilbronn	
KOSTEN ORG:	5 / 1997	
Anzahl Plätze:		200

PLANUNGSDATEN	Definitionen nach DIN 277	Absolut m² bzw. m³	Je Platz	
			m² bzw. m³	%
Grundstück	FBG	14.824	74,1	100,0
	BF	5.234	26,2	35,3
	UBF	9.590	48,0	64,7
Grundflächen	NF	4.249	21,2	100,0
	VF	920	4,6	21,7
	TF	294	1,5	6,9
	KGF	419	2,1	9,9
	BGF	5.882	29,4	138,4
Bruttorauminhalt	HÜLLFL A	12.968	64,8	
	BRI V	28.078	140,4	

VERHÄLTNIISWERTE (m³/m² bzw. m²/m²)	
BRI / NF	6,61
BRI / BGF	4,77
BGF / NF	1,38
A / V:	0,46

KOSTENDATEN	KG nach DIN 276	Absolut €	Je Platz	
			€	%
Grundstück	100	1.356.827	6.784	12,9
Herrichten / Erschließen	200	338.160	1.691	3,2
Bauwerk - Baukonstruktion	300	7.900.750	39.504	75,0
Bauwerk - Techn. Anlagen	400	2.640.418	13.202	25,0
Summe der Bauwerkskosten SBK	300+400	10.541.169	52.706	100,0
Außenanlagen	500	1.221.768	6.109	11,6
Baunebenkosten	700	2.144.415	10.722	20,3
Gesamtbaukosten	200 - 700	14.245.512	71.228	135,1

VERHÄLTNIISWERTE (€/m² bzw. €/m³)	
SBK / NF	2.481
SBK / BGF	1.792
SBK / BRI	375

k.A. = Keine Angaben vorhanden

ÜBS-Kennwerte	Kosten Ausstattung detailliert, Index 08/2010	BLATT: 4
---------------	---	----------

IDNR: 1.9

Name:	Bildungs- und Technologiezentrum (BTZ) Heilbronn	ALL
Ort:	Heilbronn	
KOSTEN ORG:	6 / 2000	
Index: 08/2010		

Ber.	Anz	Raumtyp	Pl.	€brutto	€/ Platz	excl
A	WERKSTATTBEREICH					
A1	1	RBW Rohr- und Blechbearbeitungswerkstatt	16	260.677	16.292	
	1	MMW Metallmaschinenwerkstatt	12	1.012.454	84.371	
	1	STW Steuerungstechnik-Werksatt	12	339.030	28.253	
	1	SW Schweißwerkstatt	16	316.614	19.788	
	1	SHK (IHW) Sanitär- Heizung- Klimatechnik	16	444.983	27.811	
	1	KMW KFZ-Motoren-Werkstatt	12	482.494	40.208	
	1	KEW KFZ-Elektrik-Werkstatt	12	292.472	24.373	
	1	KAR Karosseriebauwerkstatt	16	254.547	15.909	
	1	ELW Elektrowerkstatt	16	315.710	19.732	
	1	EOW Elektronikwerkstatt	16	570.663	35.666	
	1	HOW Holzbearbeitungswerkstatt	12	99.021	8.252	
	2	EDV Datenverarbeitung	32	180.091	5.628	
	1	HMW Holzmaschinenwerkstatt	12	424.344	35.362	
A2	Umkleiden		200	703.977	3.520	
SUMME A WERKSTATTBEREICH + NEBENRÄUME			200	5.697.078	28.485	

B	THEORIEBEREICH					
	7	Theorieräume	168	62.334	371	
	1	Vorbereitung/ Medien		11.035		
SUMME B THEORIEBEREICH			168	73.369	437	

C	VERWALTUNGSBEREICH				
C1	5	Verwaltungsräume gesamt EDV-Netz	6	71.036 37.206	11.839
C2	Kopierraum/Archiv, Teeküche, 1.Hilfe-Raum, Hausmeisterwerkstat		6	98.498	16.416
SUMME C VERWALTUNGSBEREICH			6	206.741	34.457

ÜBS-Kennwerte	Kosten Ausstattung Zusammenfassung, Index 08/2010	BLATT: 5
---------------	---	----------

IDNR: 1.9

Name: Bildungs- und Technologiezentrum (BTZ) Heilbronn	ALL
Ort: Heilbronn	
KOSTEN ORG: 6 / 2000 Index: 08/2010	

ZUSAMMENFASSUNG				
Bereich	€ brutto	Anteil %	Plätze	€/ Platz
A Werkstattbereich	5.697.078	93,4	200	28.485
B Theoriebereich	73.369	1,2	168	437
C Verwaltungsbereich	206.741	3,4	6	34.457
D Mensa / Aufenthalt	121.176	2,0	100	1.212
Ausstattungskosten	6.098.364	100,0	200	30.492

ÜBS-Kennwerte	KENNZEICHNUNG Bildungsstätte	BLATT: 1
---------------	------------------------------	----------

ID-NR 1.10

Name: Bildungszentrum Hennikendorf	ALL
Ort: Hennikendorf	
Träger: HWK Frankfurt Oder	Federführung Bewilligung:
Bundesland: Brandenburg	<input checked="" type="checkbox"/> BMBF / BIBB
Gutachter HPI	<input type="checkbox"/> BMWI / BAFA
Bemerkung: 3 Werkhallen, 1 Internat, 1 Geschossbau	<input type="checkbox"/> LAND
	AZ: 13 / 46 (1)

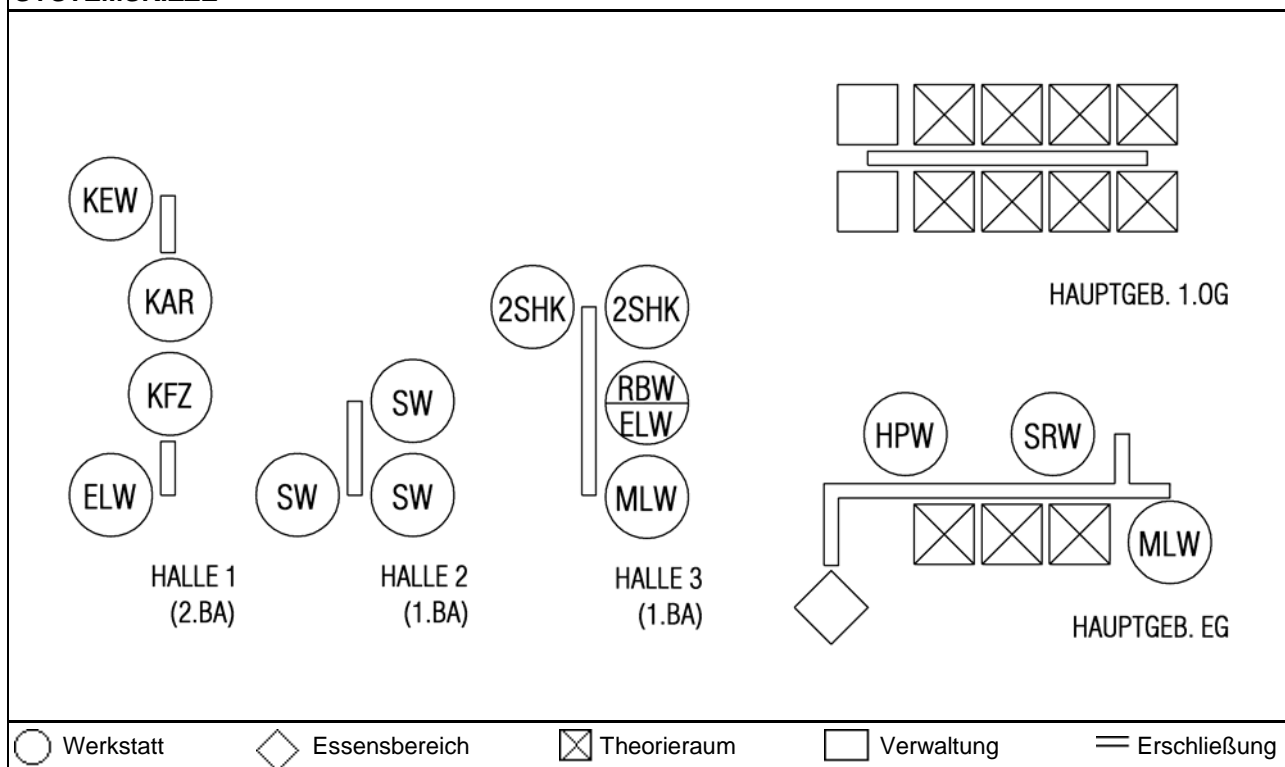
TYPISIERUNG / ANZAHL DER PLÄTZE

<input type="checkbox"/> Erweiterung	Werkstatt	Theorie	Verwaltung	Essen	HM Whg
<input checked="" type="checkbox"/> Neubau	272	316	k.A	230	0

UMFANG

Werkstattbereich						Ergänzungsbereich	
Anz.	Typ	Anz.	Typ	Anz.	Typ	Anz.	Typ
3	SW	1	RBW			157	PKW
1	SRW					1	Mensa
4	SHK					9	VW
1	HPW					11	THR
2	MLW						
1	KFZ						
1	KEW						
1	KAR						
1	ELW						

SYSTEMSKIZZE



ÜBS-Kennwerte	Datenerhebung Gebäude, Org.Kosten in DM	BLATT: 2
---------------	---	----------

IDNR: 1.10

Name:	Bildungszentrum Hennikendorf	ALL
Ort:	Hennikendorf	
KOSTEN ORG:	7 / 1994	
Anzahl Plätze:		272

PLANUNGSDATEN	Definitionen nach DIN 277	Absolut m ² bzw. m ³	Je Platz	
			m ² bzw. m ³	%
Grundstück	FBG	43.802	161,0	100,0
	BF	7.695	28,3	17,6
	UBF	36.107	132,7	82,4
Grundflächen	NF	7.568	27,8	100,0
	VF	1.725	6,3	22,8
	TF	550	2,0	7,3
	KGF	1.267	4,7	16,7
	BGF	11.110	40,8	146,8
Bruttorauminhalt	HÜLLFL A	24.794	91,2	
	BRI V	50.204	184,6	

VERHÄLTNIISWERTE (m ³ /m ² bzw. m ² /m ²)	
BRI / NF	6,63
BRI / BGF	4,52
BGF / NF	1,47
A / V:	0,49

KOSTENDATEN	KG nach DIN 276	Absolut DM	Je Platz	
			DM	%
Grundstück	100	1.620.349	5.957	5,6
Herrichten / Erschließen	200	241.116	886	0,8
Bauwerk - Baukonstruktion	300	19.285.000	70.901	66,3
Bauwerk - Techn. Anlagen	400	9.823.000	36.114	33,7
Summe der Bauwerkskosten SBK	300+400	29.108.000	107.015	100,0
Außenanlagen	500	4.338.000	15.949	14,9
Baunebenkosten	700	5.338.000	19.625	18,3
Gesamtbaukosten	200 - 700	39.025.116	143.475	134,1

VERHÄLTNIISWERTE (DM/m ² bzw. DM/m ³)	
SBK / NF	3.846
SBK / BGF	2.620
SBK / BRI	580

k.A. = Keine Angaben vorhanden

ÜBS-Kennwerte	Datenerhebung Gebäude, Kosten Index 08/2010	BLATT: 3
---------------	---	----------

IDNR: 1.10

Name:	Bildungszentrum Hennikendorf	ALL
Ort:	Hennikendorf	
KOSTEN ORG:	7 / 1994	
Anzahl Plätze:		272

PLANUNGSDATEN	Definitionen nach DIN 277	Absolut m² bzw. m³	Je Platz	
			m² bzw. m³	%
Grundstück	FBG	43.802	161,0	100,0
	BF	7.695	28,3	17,6
	UBF	36.107	132,7	82,4
Grundflächen	NF	7.568	27,8	100,0
	VF	1.725	6,3	22,8
	TF	550	2,0	7,3
	KGF	1.267	4,7	16,7
	BGF	11.110	40,8	146,8
Bruttorauminhalt	HÜLLFL A	24.794	91,2	
	BRI V	50.204	184,6	

VERHÄLTNIISWERTE (m³/m² bzw. m²/m²)	
BRI / NF	6,63
BRI / BGF	4,52
BGF / NF	1,47
A / V:	0,49

KOSTENDATEN	KG nach DIN 276	Absolut €	Je Platz	
			€	%
Grundstück	100	972.322	3.575	5,6
Herrichten / Erschließen	200	144.686	532	0,8
Bauwerk - Baukonstruktion	300	11.572.335	42.545	66,3
Bauwerk - Techn. Anlagen	400	5.894.480	21.671	33,7
Summe der Bauwerkskosten SBK	300+400	17.466.815	64.216	100,0
Außenanlagen	500	2.603.100	9.570	14,9
Baunebenkosten	700	3.203.170	11.776	18,3
Gesamtbaukosten	200 - 700	23.417.771	86.095	134,1

VERHÄLTNIISWERTE (€/m² bzw. €/m³)	
SBK / NF	2.308
SBK / BGF	1.572
SBK / BRI	348

k.A. = Keine Angaben vorhanden

ÜBS-Kennwerte	Kosten Ausstattung detailliert, Index 08/2010	BLATT: 4
---------------	---	----------

IDNR: 1.10

Name:	Bildungszentrum Hennikendorf	ALL
Ort:	Hennikendorf	
KOSTEN ORG:	11 / 1995	

Ber.	Anz	Raumtyp	Pl.	€brutto	€/Platz	excl	
A	WERKSTATTBEREICH						
A1	1	ELW	Elektrowerkstatt	16	283.523	17.720	
	13	MET	komb. Bank- und Maschinenbereich	192	3.491.695	18.186	Ja
	2	MLW	Mal- und Lackierwerkstatt	32	189.356	5.917	
A2	Umkleiden, Ausbilder			240	88.852	370	
SUMME A WERKSTATTBEREICH + NEBENRÄUME				240	4.053.426	16.889	

B	THEORIEBEREICH					
	11	Theorieräume	316	169.430	536	
		Lehrmittel		11.563		
		Ausbilderzimmer		12.087		
SUMME B THEORIEBEREICH			316	193.079	611	

C	VERWALTUNGSBEREICH			
C1	9	Verwaltung		30.386
C2		Technik, 1.Hilfe, Putz	0	153.115
SUMME C VERWALTUNGSBEREICH			0	183.502

Zu verschiedenen Werkstätten liegen keine Angaben vor; daher abweichende Platzzahlen zwischen Blatt 1 und 4/5

ÜBS-Kennwerte	Kosten Ausstattung Zusammenfassung, Index 08/2010	BLATT: 5
---------------	---	----------

IDNR: 1.10

Name: Bildungszentrum Hennikendorf	ALL
Ort: Hennikendorf	
KOSTEN ORG: 11 / 1995 Index: 08/2010	

ZUSAMMENFASSUNG				
Bereich	€ brutto	Anteil %	Plätze	€/ Platz
A Werkstattbereich	4.053.426	90,2	240	16.889
B Theoriebereich	193.079	4,3	316	611
C Verwaltungsbereich	183.502	4,1	-	-
D Mensa / Aufenthalt	66.164	1,5	230	288
Ausstattungskosten	4.496.170	100,0	240	18.734

ÜBS-Kennwerte	Datenerhebung Gebäude, Org.Kosten in €	BLATT: 2
---------------	--	----------

IDNR: 1.11

Name:	BTZ Kaiserslautern	ALL
Ort:	Kaiserslautern	
KOSTEN ORG:	1 / 2005	
		Anzahl Plätze: 362

PLANUNGSDATEN	Definitionen nach DIN 277	Absolut m² bzw. m³	Je Platz	
			m² bzw. m³	%
Grundstück	FBG	29.050	80,2	100,0
	BF	7.564	20,9	26,0
	UBF	21.486	59,4	74,0
Grundflächen	NF	8.738	24,1	100,0
	VF	1.812	5,0	20,7
	TF	381	1,1	4,4
	KGf	1.621	4,5	18,6
	BGF	12.552	34,7	143,6
Bruttorauminhalt	HÜLLFL A	16.309	45,1	
	BRI V	59.386	164,0	

VERHÄLTNIISWERTE (m³/m² bzw. m²/m²)	
BRI / NF	6,80
BRI / BGF	4,73
BGF / NF	1,44
A / V:	0,27

KOSTENDATEN	KG nach DIN 276	Absolut €	Je Platz	
			€	%
Grundstück	100	293.900	812	1,9
Herrichten / Erschließen	200	978.454	2.703	6,4
Bauwerk - Baukonstruktion	300	11.592.002	32.022	75,3
Bauwerk - Techn. Anlagen	400	3.797.928	10.492	24,7
Summe der Bauwerkskosten SBK	300+400	15.389.930	42.514	100,0
Außenanlagen	500	1.245.421	3.440	8,1
Baunebenkosten	700	2.800.000	7.735	18,2
Gesamtbaukosten	200 - 700	20.413.805	56.392	132,6

VERHÄLTNIISWERTE (€/m² bzw. €/m³)	
SBK / NF	1.761
SBK / BGF	1.226
SBK / BRI	259

k.A. = Keine Angaben vorhanden

ÜBS-Kennwerte	Datenerhebung Gebäude, Kosten Index 08/2010	BLATT: 3
---------------	---	----------

IDNR: 1.11

Name:	BTZ Kaiserslautern	ALL
Ort:	Kaiserslautern	
KOSTEN ORG:	1 / 2005	
Anzahl Plätze:		362

PLANUNGSDATEN	Definitionen nach DIN 277	Absolut m² bzw. m³	Je Platz	
			m² bzw. m³	%
Grundstück	FBG	29.050	80,2	100,0
	BF	7.564	20,9	26,0
	UBF	21.486	59,4	74,0
Grundflächen	NF	8.738	24,1	100,0
	VF	1.812	5,0	20,7
	TF	381	1,1	4,4
	KGf	1.621	4,5	18,6
	BGF	12.552	34,7	143,6
Bruttorauminhalt	HÜLLFL A	16.309	45,1	
	BRI V	59.386	164,0	

VERHÄLTNIISWERTE (m³/m² bzw. m²/m²)	
BRI / NF	6,80
BRI / BGF	4,73
BGF / NF	1,44
A / V:	0,27

KOSTENDATEN	KG nach DIN 276	Absolut €	Je Platz	
			€	%
Grundstück	100	335.634	927	1,9
Herrichten / Erschließen	200	1.117.394	3.087	6,4
Bauwerk - Baukonstruktion	300	13.238.066	36.569	75,3
Bauwerk - Techn. Anlagen	400	4.337.234	11.981	24,7
Summe der Bauwerkskosten SBK	300+400	17.575.300	48.551	100,0
Außenanlagen	500	1.422.271	3.929	8,1
Baunebenkosten	700	3.197.600	8.833	18,2
Gesamtbaukosten	200 - 700	23.312.565	64.399	132,6

VERHÄLTNIISWERTE (€/m² bzw. €/m³)	
SBK / NF	2.011
SBK / BGF	1.400
SBK / BRI	296

k.A. = Keine Angaben vorhanden

ÜBS-Kennwerte	Kosten Ausstattung detailliert, Index 08/2010	BLATT: 4
---------------	---	----------

IDNR: 1.11

Name:	BTZ Kaiserslautern	ALL
Ort:	Kaiserslautern	
KOSTEN ORG:	3 / 2006	

Ber.	Anz	Raumtyp		Pl.	€brutto	€/ Platz	excl
A	WERKSTATTBEREICH						
A1	1	MMW	Metallmaschinenwerkstatt	16	610.790	38.174	
	1	SRW	Schraubstockwerkstatt	16	90.381	5.649	
	1	RBW	Rohr- und Blechbearbeitungswerkstatt	16	233.120	14.570	
	1	CNC	CNC-Werkstatt	16	219.856	13.741	
	1	IHW	Installations- und Heizungsbauwerkstatt	12	223.645	18.637	
	1	HPW	Hydraulik/Pneumatikwerkstatt	12	224.733	18.728	
	3	KFZ	KFZ-Werkstatt, auch aus KMW und KEW	38	1.105.479	29.092	
	3	ELW	Elektrowerkstatt	36	877.323	24.370	
	1	IT	Informations- und Kommunikationstechnikw.	16	211.568	13.223	
	1	FKW	Frisierwerkstatt	12	123.065	10.255	
	1	HOW+HMW	Holzbearbeitungs- und Maschinenwerkstatt	16	241.118	15.070	
	2	MLW	Mal- und Lackierwerkstatt	28	172.331	6.155	
	3	EDV	Datenverarbeitung	48	216.246	4.505	
	5	BAU	Bauhalle allgemein	80	310.776	3.885	
A2	Umkleiden			362	84.986	235	
SUMME A WERKSTATTBEREICH + NEBENRÄUME				362	4.945.416	13.661	

B	THEORIEBEREICH					
	5	Theorieräume	192	212.262	1.106	
SUMME B THEORIEBEREICH			192	212.262	1.106	

C	VERWALTUNGSBEREICH					
C1	1	Verwaltung	18	212.262	11.792	
C2	1	Technik	18	97.207	5.400	
SUMME C VERWALTUNGSBEREICH			18	309.470	17.193	

ÜBS-Kennwerte	Kosten Ausstattung Zusammenfassung, Index 08/2010	BLATT: 5
---------------	---	----------

IDNR: 1.11

Name:	BTZ Kaiserslautern	ALL
Ort:	Kaiserslautern	
KOSTEN ORG:	3 / 2006	

ZUSAMMENFASSUNG				
Bereich	€ brutto	Anteil %	Plätze	€/ Platz
A Werkstattbereich	4.945.416	87,3	362	13.661
B Theoriebereich	212.262	3,7	192	1.106
C Verwaltungsbereich	309.470	5,5	18	17.193
D Mensa / Aufenthalt	199.778	3,5	160	1.249
Ausstattungskosten	5.666.926	100,0	362	15.654

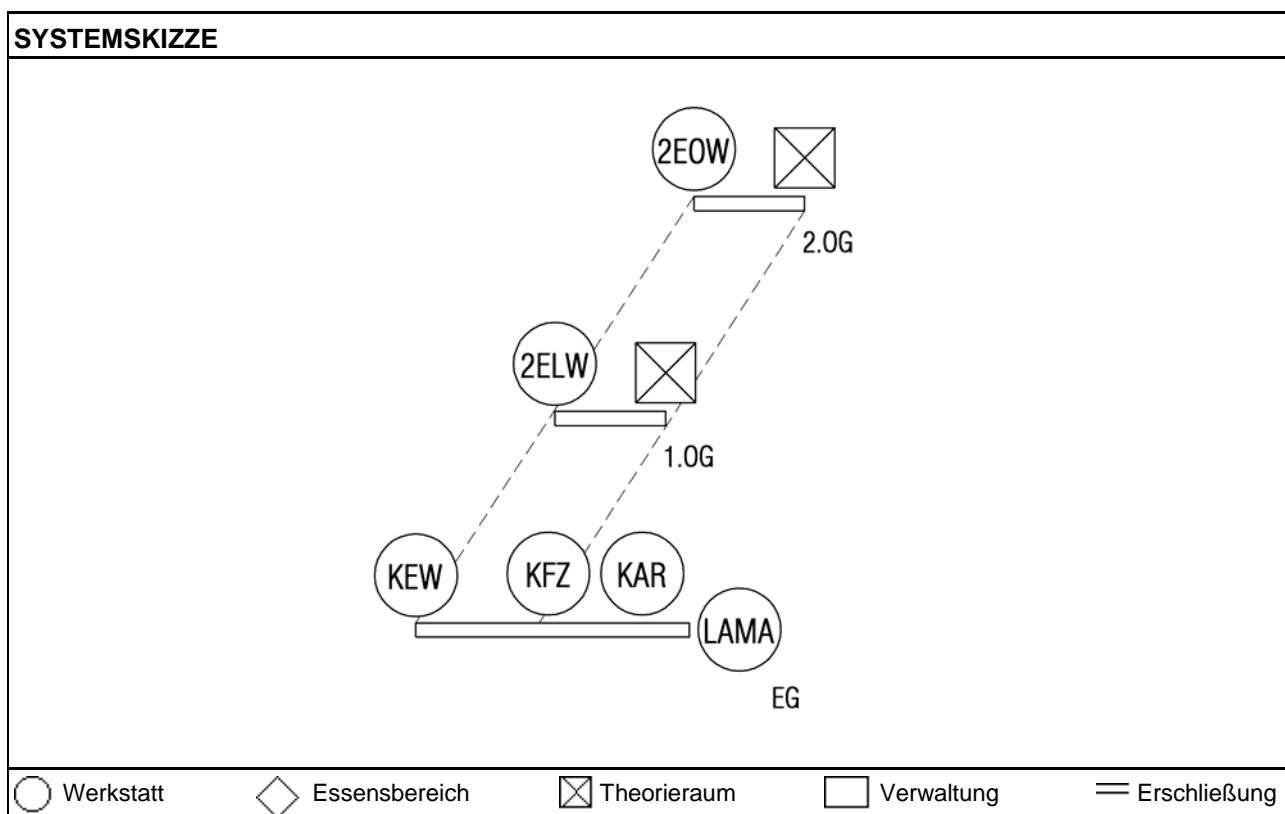
ÜBS-Kennwerte	KENNZEICHNUNG Bildungsstätte	BLATT: 1
---------------	------------------------------	----------

ID-NR 1.12

Name: BZT Kassel Waldau	ALL
Ort: Kassel	
Träger: HWK	Federführung Bewilligung: <input checked="" type="checkbox"/> BMBF / BIBB <input type="checkbox"/> BMWI / BAFA <input type="checkbox"/> LAND AZ: 06 / 140(1)
Bundesland: Hessen	
Gutachter HPI	
Bemerkung:	

TYPISIERUNG / ANZAHL DER PLÄTZE					
<input checked="" type="checkbox"/> Erweiterung <input type="checkbox"/> Neubau	Werkstatt	Theorie	Verwaltung	Essen	HM Whg
	124	70	k.A	k.A	0

UMFANG							
Werkstattbereich						Ergänzungsbereich	
Anz.	Typ	Anz.	Typ	Anz.	Typ	Anz.	Typ
1	KEW					25	PKW
1	KFZ					2	THR
1	LAMA						
1	KAR						
2	ELW						
2	EOW						



ÜBS-Kennwerte	Datenerhebung Gebäude, Org.Kosten in DM	BLATT: 2
---------------	---	----------

IDNR: 1.12

Name:	BZT Kassel Waldau	ALL
Ort:	Kassel	
KOSTEN ORG:	3 / 1991	
Anzahl Plätze:		124

PLANUNGSDATEN	Definitionen nach DIN 277	Absolut m² bzw. m³	Je Platz	
			m² bzw. m³	%
Grundstück	FBG	4.703	37,9	100,0
	BF	2.211	17,8	47,0
	UBF	2.492	20,1	53,0
Grundflächen	NF	3.900	31,5	100,0
	VF	663	5,3	17,0
	TF	191	1,5	4,9
	KGF	384	3,1	9,8
	BGF	5.138	41,4	131,7
Bruttorauminhalt	HÜLLFL A	6.541	52,8	
	BRI V	20.799	167,7	

VERHÄLTNIISWERTE (m³/m² bzw. m²/m²)	
BRI / NF	5,33
BRI / BGF	4,05
BGF / NF	1,32
A / V:	0,31

KOSTENDATEN	KG nach DIN 276	Absolut DM	Je Platz	
			DM	%
Grundstück	100	970.164	7.824	9,2
Herrichten / Erschließen	200	309.836	2.499	3,0
Bauwerk - Baukonstruktion	300	7.360.000	59.355	70,2
Bauwerk - Techn. Anlagen	400	3.130.000	25.242	29,8
Summe der Bauwerkskosten SBK	300+400	10.490.000	84.597	100,0
Außenanlagen	500	340.000	2.742	3,2
Baunebenkosten	700	1.480.000	11.935	14,1
Gesamtbaukosten	200 - 700	12.619.836	101.773	120,3

VERHÄLTNIISWERTE (DM/m² bzw. DM/m³)	
SBK / NF	2.690
SBK / BGF	2.042
SBK / BRI	504

k.A. = Keine Angaben vorhanden

ÜBS-Kennwerte	Datenerhebung Gebäude, Kosten Index 08/2010	BLATT: 3
---------------	---	----------

IDNR: 1.12

Name:	BZT Kassel Waldau	ALL
Ort:	Kassel	
KOSTEN ORG:	3 / 1991	
Anzahl Plätze:		124

PLANUNGSDATEN	Definitionen nach DIN 277	Absolut m² bzw. m³	Je Platz	
			m² bzw. m³	%
Grundstück	FBG	4.703	37,9	100,0
	BF	2.211	17,8	47,0
	UBF	2.492	20,1	53,0
Grundflächen	NF	3.900	31,5	100,0
	VF	663	5,3	17,0
	TF	191	1,5	4,9
	KGF	384	3,1	9,8
	BGF	5.138	41,4	131,7
Bruttorauminhalt	HÜLLFL A	6.541	52,8	
	BRI V	20.799	167,7	

VERHÄLTNIISWERTE (m³/m² bzw. m²/m²)	
BRI / NF	5,33
BRI / BGF	4,05
BGF / NF	1,32
A / V:	0,31

KOSTENDATEN	KG nach DIN 276	Absolut €	Je Platz	
			€	%
Grundstück	100	665.890	5.370	9,2
Herrichten / Erschließen	200	212.662	1.715	3,0
Bauwerk - Baukonstruktion	300	5.051.676	40.739	70,2
Bauwerk - Techn. Anlagen	400	2.148.335	17.325	29,8
Summe der Bauwerkskosten SBK	300+400	7.200.010	58.065	100,0
Außenanlagen	500	233.365	1.882	3,2
Baunebenkosten	700	1.015.826	8.192	14,1
Gesamtbaukosten	200 - 700	8.661.864	69.854	120,3

VERHÄLTNIISWERTE (€/m² bzw. €/m³)	
SBK / NF	1.846
SBK / BGF	1.401
SBK / BRI	346

k.A. = Keine Angaben vorhanden

ÜBS-Kennwerte	Kosten Ausstattung detailliert, Index 08/2010	BLATT: 4
---------------	---	----------

IDNR: 1.12

keine Daten verfügbar

Name: BZT Kassel Waldau	ALL
Ort: Kassel	
KOSTEN ORG: / Index: 08/2010	

Ber.	Anz	Raumtyp	Pl.	€brutto	€/Platz	excl
A	WERKSTATTBEREICH					
A1						
A2			0	0		
SUMME A WERKSTATTBEREICH + NEBENRÄUME			0	0		

B	THEORIEBEREICH					
SUMME B THEORIEBEREICH			0	0		

C	VERWALTUNGSBEREICH			
C1				
C2			0	0
SUMME C VERWALTUNGSBEREICH			0	0

ÜBS-Kennwerte	Kosten Ausstattung Zusammenfassung, Index 08/2010	BLATT: 5
---------------	---	----------

IDNR: 1.12

Name: BZT Kassel Waldau	ALL
Ort: Kassel	
KOSTEN ORG: / Index: 08/2010	

ZUSAMMENFASSUNG				
Bereich	€ brutto	Anteil %	Plätze	€/ Platz
A Werkstattbereich	0	0	-	-
B Theoriebereich	0	0	-	-
C Verwaltungsbereich	0	0	-	-
D Mensa / Aufenthalt	0	0		
Ausstattungskosten	0	0	0	0

ÜBS-Kennwerte	Datenerhebung Gebäude, Org.Kosten in €	BLATT: 2
---------------	--	----------

IDNR: 1.13

Name:	Zentrum für Ernährung und Gesundheit ZEG	ALL
Ort:	Koblenz	
KOSTEN ORG:	3 / 2009	
Anzahl Plätze:		152

PLANUNGSDATEN	Definitionen nach DIN 277	Absolut m² bzw. m³	Je Platz	
			m² bzw. m³	%
Grundstück	FBG	5.138	33,8	100,0
	BF	1.610	10,6	31,3
	UBF	3.528	23,2	68,7
Grundflächen	NF	3.993	26,3	100,0
	VF	1.251	8,2	31,3
	TF	320	2,1	8,0
	KGF	830	5,5	20,8
	BGF	6.394	42,1	160,1
Bruttorauminhalt	HÜLLFL A	6.708	44,1	
	BRI V	30.220	198,8	

VERHÄLTNIISWERTE (m³/m² bzw. m²/m²)	
BRI / NF	7,57
BRI / BGF	4,73
BGF / NF	1,60
A / V:	0,22

KOSTENDATEN	KG nach DIN 276	Absolut €	Je Platz	
			€	%
Grundstück	100		0	0,0
Herrichten / Erschließen	200	487.250	3.206	4,2
Bauwerk - Baukonstruktion	300	8.054.786	52.992	68,9
Bauwerk - Techn. Anlagen	400	3.643.973	23.974	31,1
Summe der Bauwerkskosten SBK	300+400	11.698.759	76.966	100,0
Außenanlagen	500	372.950	2.454	3,2
Baunebenkosten	700	2.321.200	15.271	19,8
Gesamtbaukosten	200 - 700	14.880.159	97.896	127,2

VERHÄLTNIISWERTE (€/m² bzw. €/m³)	
SBK / NF	2.930
SBK / BGF	1.830
SBK / BRI	387

k.A. = Keine Angaben vorhanden

ÜBS-Kennwerte	Datenerhebung Gebäude, Kosten Index 08/2010	BLATT: 3
---------------	---	----------

IDNR: 1.13

Name:	Zentrum für Ernährung und Gesundheit ZEG	ALL
Ort:	Koblenz	
KOSTEN ORG:	3 / 2009	
Anzahl Plätze:		152

PLANUNGSDATEN	Definitionen nach DIN 277	Absolut m² bzw. m³	Je Platz	
			m² bzw. m³	%
Grundstück	FBG	5.138	33,8	100,0
	BF	1.610	10,6	31,3
	UBF	3.528	23,2	68,7
Grundflächen	NF	3.993	26,3	100,0
	VF	1.251	8,2	31,3
	TF	320	2,1	8,0
	KGF	830	5,5	20,8
	BGF	6.394	42,1	160,1
Bruttorauminhalt	HÜLLFL A	6.708	44,1	
	BRI V	30.220	198,8	

VERHÄLTNIISWERTE (m³/m² bzw. m²/m²)	
BRI / NF	7,57
BRI / BGF	4,73
BGF / NF	1,60
A / V:	0,22

KOSTENDATEN	KG nach DIN 276	Absolut €	Je Platz	
			€	%
Grundstück	100	0	0	0,0
Herrichten / Erschließen	200	493.284	3.245	4,2
Bauwerk - Baukonstruktion	300	8.154.528	53.648	68,9
Bauwerk - Techn. Anlagen	400	3.689.096	24.270	31,1
Summe der Bauwerkskosten SBK	300+400	11.843.625	77.919	100,0
Außenanlagen	500	377.568	2.484	3,2
Baunebenkosten	700	2.349.943	15.460	19,8
Gesamtbaukosten	200 - 700	15.064.420	99.108	127,2

VERHÄLTNIISWERTE (€/m² bzw. €/m³)	
SBK / NF	2.966
SBK / BGF	1.852
SBK / BRI	392

k.A. = Keine Angaben vorhanden

ÜBS-Kennwerte	Kosten Ausstattung detailliert, Index 08/2010	BLATT: 4
---------------	---	----------

IDNR: 1.13

Name:	Zentrum für Ernährung und Gesundheit ZEG	ALL
Ort:	Koblenz	
KOSTEN ORG:	10 / 2009	
		Index: 08/2010

Ber.	Anz	Raumtyp		Pl.	€brutto	€/ Platz	excl
A	WERKSTATTBEREICH						
A1	2	BKW	Bäckerei	24	634.196	26.425	
	1	KOW	Konditorenwerkstatt	12	507.702	42.309	
	1	VKR-BK	Verkaufsraum - Bäcker	16	187.654	11.728	
	1	FLW	Fleischerwerkstatt	12	534.730	44.561	
	1	VKR-FL	Verkaufsraum - Fleischer	16	161.406	10.088	
	1	HW	Hauswirtschaft	16	80.271	5.017	
	3	FKW	Frisierwerkstatt	40	444.500	11.113	
	1	BÜR	Bürolandschaft	16	35.539	2.221	
A2	Umkleiden, Sanitär			152	93.323	614	
SUMME A WERKSTATTBEREICH + NEBENRÄUME				152	2.679.321	17.627	

B	THEORIEBEREICH					
	5	Theorieräume	144	78.606	546	
SUMME B THEORIEBEREICH			144	78.606	546	

C	VERWALTUNGSBEREICH			
C1	Verwaltung	32	400.832	12.526
C2	Technik	32	17.230	538
SUMME C VERWALTUNGSBEREICH		32	418.062	13.064

ÜBS-Kennwerte	Kosten Ausstattung Zusammenfassung, Index 08/2010	BLATT: 5
---------------	---	----------

IDNR: 1.13

Name: Zentrum für Ernährung und Gesundheit ZEG	ALL
Ort: Koblenz	
KOSTEN ORG: 10 / 2009 Index: 08/2010	

ZUSAMMENFASSUNG				
Bereich	€ brutto	Anteil %	Plätze	€/ Platz
A Werkstattbereich	2.679.321	73,3	152	17.627
B Theoriebereich	78.606	2,2	144	546
C Verwaltungsbereich	418.062	11,4	32	13.064
D Mensa / Aufenthalt	479.505	13,1	100	4.795
Ausstattungskosten	3.655.495	100,0	152	24.049

ÜBS-Kennwerte	KENNZEICHNUNG Bildungsstätte	BLATT: 1
---------------	------------------------------	----------

ID-NR 1.14

Name: Bildungsakademie	ALL
Ort: Lingen	
Träger: Bildungswerk des Lingener Handwerks	Federführung Bewilligung:
Bundesland: Niedersachsen	<input checked="" type="checkbox"/> BMBF / BIBB
Gutachter HPI	<input type="checkbox"/> BMWI / BAFA
Bemerkung:	<input type="checkbox"/> LAND
	AZ: 07 / IIB3-874306

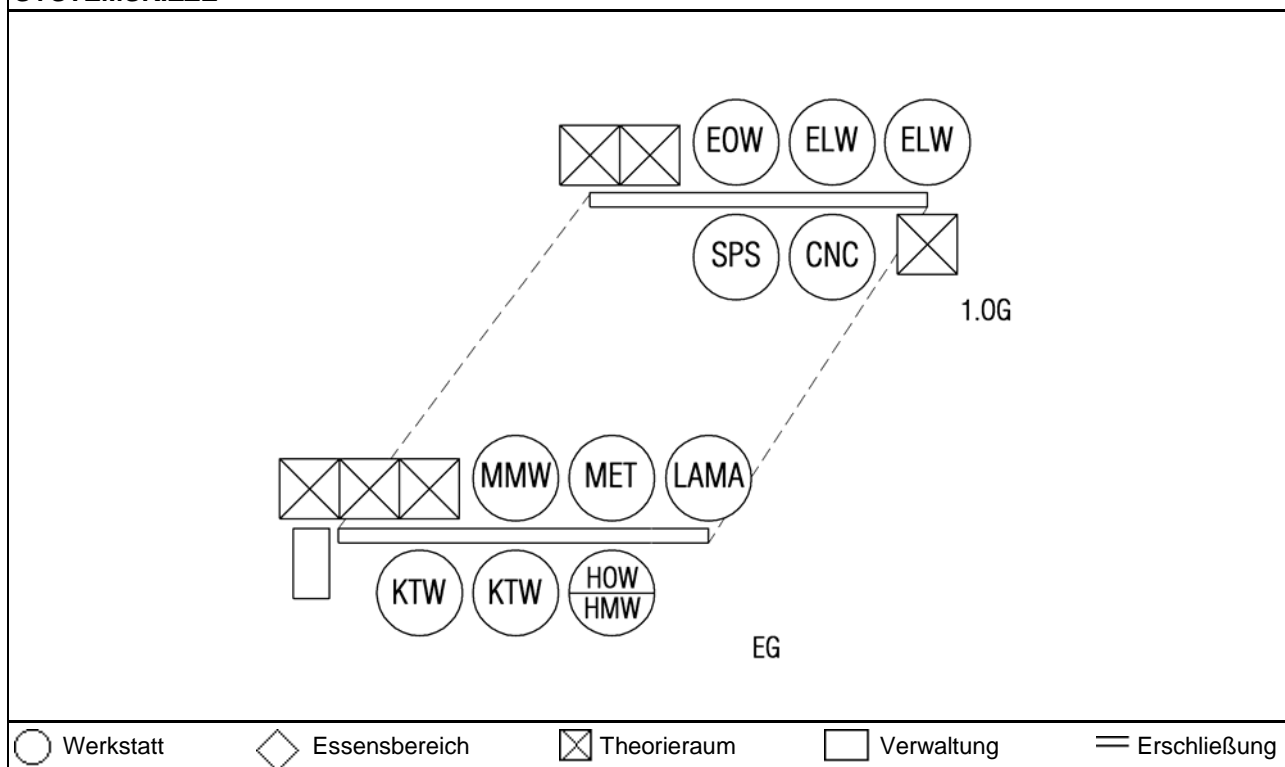
TYPISIERUNG / ANZAHL DER PLÄTZE

<input type="checkbox"/> Erweiterung	Werkstatt	Theorie	Verwaltung	Essen	HM Whg
<input checked="" type="checkbox"/> Neubau	172	96	5	k.A	0

UMFANG

Werkstattbereich						Ergänzungsbereich	
Anz.	Typ	Anz.	Typ	Anz.	Typ	Anz.	Typ
1	MMW					175	PKW
1	MET					3	VW
1	CNC					5	THR
2	KTW						
1	LAMA						
1	HOW						
1	SPS						
2	ELW						
1	EOW						

SYSTEMSKIZZE



ÜBS-Kennwerte	Datenerhebung Gebäude, Org.Kosten in DM	BLATT: 2
---------------	---	----------

IDNR: 1.14

Name:	Bildungsakademie	ALL
Ort:	Lingen	
KOSTEN ORG:	9 / 2000	
		Anzahl Plätze: 172

PLANUNGSDATEN	Definitionen nach DIN 277	Absolut m ² bzw. m ³	Je Platz	
			m ² bzw. m ³	%
Grundstück	FBG	15.359	89,3	100,0
	BF	2.343	13,6	15,3
	UBF	13.016	75,7	84,7
Grundflächen	NF	3.488	20,3	100,0
	VF	520	3,0	14,9
	TF	42	0,2	1,2
	KGF	421	2,4	12,1
	BGF	4.471	26,0	128,2
Bruttorauminhalt	HÜLLFL A	6.827	39,7	
	BRI V	19.128	111,2	

VERHÄLTNIISWERTE (m ³ /m ² bzw. m ² /m ²)	
BRI / NF	5,48
BRI / BGF	4,28
BGF / NF	1,28
A / V:	0,36

KOSTENDATEN	KG nach DIN 276	Absolut DM	Je Platz	
			DM	%
Grundstück	100		0	0,0
Herrichten / Erschließen	200	131.270	763	1,6
Bauwerk - Baukonstruktion	300	6.692.472	38.910	83,3
Bauwerk - Techn. Anlagen	400	1.341.708	7.801	16,7
Summe der Bauwerkskosten SBK	300+400	8.034.180	46.710	100,0
Außenanlagen	500	115.000	669	1,4
Baunebenkosten	700	1.324.872	7.703	16,5
Gesamtbaukosten	200 - 700	9.605.322	55.845	119,6

VERHÄLTNIISWERTE (DM/m ² bzw. DM/m ³)	
SBK / NF	2.303
SBK / BGF	1.797
SBK / BRI	420

k.A. = Keine Angaben vorhanden

ÜBS-Kennwerte	Datenerhebung Gebäude, Kosten Index 08/2010	BLATT: 3
---------------	---	----------

IDNR: 1.14

Name:	Bildungsakademie	ALL
Ort:	Lingen	
KOSTEN ORG:	9 / 2000	
		Anzahl Plätze: 172

PLANUNGSDATEN	Definitionen nach DIN 277	Absolut m ² bzw. m ³	Je Platz	
			m ² bzw. m ³	%
Grundstück	FBG	15.359	89,3	100,0
	BF	2.343	13,6	15,3
	UBF	13.016	75,7	84,7
Grundflächen	NF	3.488	20,3	100,0
	VF	520	3,0	14,9
	TF	42	0,2	1,2
	KGF	421	2,4	12,1
	BGF	4.471	26,0	128,2
Bruttorauminhalt	HÜLLFL A	6.827	39,7	
	BRI V	19.128	111,2	

VERHÄLTNIISWERTE (m ³ /m ² bzw. m ² /m ²)	
BRI / NF	5,48
BRI / BGF	4,28
BGF / NF	1,28
A / V:	0,36

KOSTENDATEN	KG nach DIN 276	Absolut €	Je Platz	
			€	%
Grundstück	100	0	0	0,0
Herrichten / Erschließen	200	78.296	455	1,6
Bauwerk - Baukonstruktion	300	3.991.718	23.208	83,3
Bauwerk - Techn. Anlagen	400	800.260	4.653	16,7
Summe der Bauwerkskosten SBK	300+400	4.791.978	27.860	100,0
Außenanlagen	500	68.592	399	1,4
Baunebenkosten	700	790.219	4.594	16,5
Gesamtbaukosten	200 - 700	5.729.084	33.309	119,6

VERHÄLTNIISWERTE (€/m ² bzw. €/m ³)	
SBK / NF	1.374
SBK / BGF	1.072
SBK / BRI	251

k.A. = Keine Angaben vorhanden

ÜBS-Kennwerte	Kosten Ausstattung detailliert, Index 08/2010	BLATT: 4
---------------	---	----------

IDNR: 1.14

Name:	Bildungsakademie	ALL
Ort:	Lingen	
KOSTEN ORG:	11 / 2003	

Ber.	Anz	Raumtyp		Pl.	€brutto	€/Platz	excl
A	WERKSTATTBEREICH						
A1	2	MET	komb. Bank- und Maschinenbereich	32	198.719	6.210	Ja
	1	CNC	CNC-Werkstatt	16	72.973	4.561	Ja
	2	KTW	Kunststoffwerkstatt	32	104.587	3.268	Ja
	1	LAMA	Land- und Baumaschinenwerkstatt	16	110.768	6.923	Ja
	1	HOW+HMW	Holzbearbeitungs- und Maschinenwerkstatt	16	225.155	14.072	Ja
	1	SPS	Speicherprogrammierung Steuerung	16	98.295	6.143	Ja
	3	ELW	Elektrowerkstatt	44			Ja
A2	Umkleiden, Ausbilder, Lager			172	40.229	234	
SUMME A WERKSTATTBEREICH + NEBENRÄUME				172	850.726	4.946	

B	THEORIEBEREICH					
	2	Unterricht	50	29.768	595	
	2	Theorie	30	70.272	2.342	
	1	EDV	16	60.010	3.751	
SUMME B THEORIEBEREICH			96	160.050	1.667	

C	VERWALTUNGSBEREICH				
C1	3	Verwaltung	5	35.030	7.006
C2		Technik	5	74.188	14.838
SUMME C VERWALTUNGSBEREICH			5	109.218	21.844

ÜBS-Kennwerte	Kosten Ausstattung Zusammenfassung, Index 08/2010	BLATT: 5
---------------	---	----------

IDNR: 1.14

Name:	Bildungsakademie	ALL
Ort:	Lingen	
KOSTEN ORG:	11 / 2003	

ZUSAMMENFASSUNG				
Bereich	€ brutto	Anteil %	Plätze	€/ Platz
A Werkstattbereich	850.726	73,6	172	4.946
B Theoriebereich	160.050	13,8	96	1.667
C Verwaltungsbereich	109.218	9,4	5	21.844
D Mensa / Aufenthalt	35.805	3,1		
Ausstattungskosten	1.155.799	100,0	172	6.720

ÜBS-Kennwerte	KENNZEICHNUNG Bildungsstätte	BLATT: 1
---------------	------------------------------	----------

ID-NR 1.15

Name: Berufsbildungszentrum Magdeburg	ALL
Ort: Magdeburg	
Träger: HWK Magdeburg	Federführung Bewilligung: <input checked="" type="checkbox"/> BMBF / BIBB <input type="checkbox"/> BMWi / BAFA <input type="checkbox"/> LAND AZ: 14 / 04(1)
Bundesland: Sachsen-Anhalt	
Gutachter HPI	
Bemerkung:	

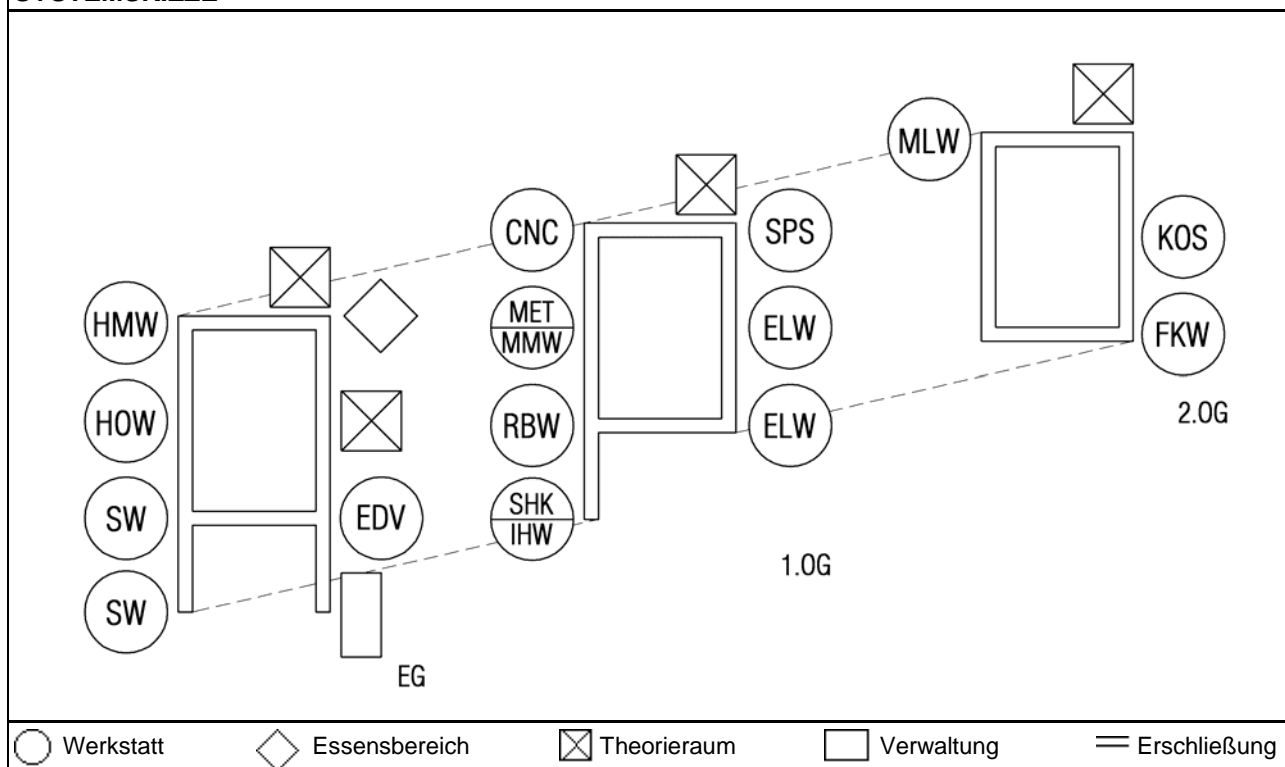
TYPISIERUNG / ANZAHL DER PLÄTZE

<input type="checkbox"/> Erweiterung <input checked="" type="checkbox"/> Neubau	Werkstatt	Theorie	Verwaltung	Essen	HM Whg
	228	130	10	100	0

UMFANG

Werkstattbereich						Ergänzungsbereich	
Anz.	Typ	Anz.	Typ	Anz.	Typ	Anz.	Typ
1	MET	1	MLW			1	Mensa
1	MMW	1	HOW			8	VW
2	SW	1	HMW			4	THR
1	CNC	1	EDV				
1	RBW	1	SPS				
2	SHK (IHW)						
2	ELW						
1	FKW						
1	KOS						

SYSTEMSKIZZE



ÜBS-Kennwerte	Datenerhebung Gebäude, Org.Kosten in DM	BLATT: 2
---------------	---	----------

IDNR: 1.15

Name:	Berufsbildungszentrum Magdeburg	ALL
Ort:	Magdeburg	
KOSTEN ORG:	4 / 1993	
Anzahl Plätze:		228

PLANUNGSDATEN	Definitionen nach DIN 277	Absolut m ² bzw. m ³	Je Platz	
			m ² bzw. m ³	%
Grundstück	FBG	10.000	43,9	100,0
	BF	3.449	15,1	34,5
	UBF	6.551	28,7	65,5
Grundflächen	NF	6.639	29,1	100,0
	VF	2.088	9,2	31,5
	TF	734	3,2	11,1
	KGF	1.594	7,0	24,0
	BGF	11.055	48,5	166,5
Bruttorauminhalt	HÜLLFL A	12.336	54,1	
	BRI V	40.255	176,6	

VERHÄLTNIISWERTE (m ³ /m ² bzw. m ² /m ²)	
BRI / NF	6,06
BRI / BGF	3,64
BGF / NF	1,67
A / V:	0,31

KOSTENDATEN	KG nach DIN 276	Absolut DM	Je Platz	
			DM	%
Grundstück	100	2.307.200	10.119	7,6
Herrichten / Erschließen	200	129.000	566	0,4
Bauwerk - Baukonstruktion	300	24.595.350	107.874	81,3
Bauwerk - Techn. Anlagen	400	5.655.800	24.806	18,7
Summe der Bauwerkskosten SBK	300+400	30.251.150	132.680	100,0
Außenanlagen	500	2.487.625	10.911	8,2
Baunebenkosten	700	5.137.364	22.532	17,0
Gesamtbaukosten	200 - 700	38.005.139	166.689	125,6

VERHÄLTNIISWERTE (DM/m ² bzw. DM/m ³)	
SBK / NF	4.557
SBK / BGF	2.736
SBK / BRI	751

k.A. = Keine Angaben vorhanden

ÜBS-Kennwerte	Datenerhebung Gebäude, Kosten Index 08/2010	BLATT: 3
---------------	---	----------

IDNR: 1.15

Name:	Berufsbildungszentrum Magdeburg	ALL
Ort:	Magdeburg	
KOSTEN ORG:	4 / 1993	
Anzahl Plätze:		228

PLANUNGSDATEN	Definitionen nach DIN 277	Absolut m ² bzw. m ³	Je Platz	
			m ² bzw. m ³	%
Grundstück	FBG	10.000	43,9	100,0
	BF	3.449	15,1	34,5
	UBF	6.551	28,7	65,5
Grundflächen	NF	6.639	29,1	100,0
	VF	2.088	9,2	31,5
	TF	734	3,2	11,1
	KGF	1.594	7,0	24,0
	BGF	11.055	48,5	166,5
Bruttorauminhalt	HÜLLFL A	12.336	54,1	
	BRI V	40.255	176,6	

VERHÄLTNIISWERTE (m ³ /m ² bzw. m ² /m ²)	
BRI / NF	6,06
BRI / BGF	3,64
BGF / NF	1,67
A / V:	0,31

KOSTENDATEN	KG nach DIN 276	Absolut €	Je Platz	
			€	%
Grundstück	100	1.428.936	6.267	7,6
Herrichten / Erschließen	200	79.895	350	0,4
Bauwerk - Baukonstruktion	300	15.232.829	66.811	81,3
Bauwerk - Techn. Anlagen	400	3.502.851	15.363	18,7
Summe der Bauwerkskosten SBK	300+400	18.735.680	82.174	100,0
Außenanlagen	500	1.540.680	6.757	8,2
Baunebenkosten	700	3.181.764	13.955	17,0
Gesamtbaukosten	200 - 700	23.538.018	103.237	125,6

VERHÄLTNIISWERTE (€/m ² bzw. €/m ³)	
SBK / NF	2.822
SBK / BGF	1.695
SBK / BRI	465

k.A. = Keine Angaben vorhanden

ÜBS-Kennwerte	Kosten Ausstattung detailliert, Index 08/2010	BLATT: 4
---------------	---	----------

IDNR: 1.15

Name:	Berufsbildungszentrum Magdeburg	ALL
Ort:	Magdeburg	
KOSTEN ORG:	12 / 1995	
		Index: 08/2010

Ber.	Anz	Raumtyp	Pl.	€brutto	€/ Platz	excl	
A	WERKSTATTBEREICH						
A1	1	EDV	Datenverarbeitung	16	82.227	5.139	
	9	MET	komb. Bank- und Maschinenbereich	100	494.479	4.945	Ja
	2	ELW	Elektrowerkstatt	44	18.097	411	Ja
	1	MLW	Mal- und Lackierwerkstatt	16	499.284	31.205	
	2	HOW+HMW	Holzbearbeitungs- und Maschinenwerkstatt	28	295.707	10.561	
	2	FKW	Frisierwerkstatt	24	149.467	6.228	
A2	Ausbilder, Umkleiden			228	92.090	404	
SUMME A WERKSTATTBEREICH + NEBENRÄUME			228	1.631.352	7.155		

B	THEORIEBEREICH					
	4	Theorieräume	130	119.630	920	
SUMME B THEORIEBEREICH			130	119.630	920	

C	VERWALTUNGSBEREICH				
C1	8	Verwaltung	10	73.217	7.322
C2		Technik	10	84.229	8.423
SUMME C VERWALTUNGSBEREICH			10	157.446	15.745

ÜBS-Kennwerte	Kosten Ausstattung Zusammenfassung, Index 08/2010	BLATT: 5
---------------	---	----------

IDNR: 1.15

Name: Berufsbildungszentrum Magdeburg	ALL
Ort: Magdeburg	
KOSTEN ORG: 12 / 1995 Index: 08/2010	

ZUSAMMENFASSUNG				
Bereich	€ brutto	Anteil %	Plätze	€ / Platz
A Werkstattbereich	1.631.352	82,8	228	7.155
B Theoriebereich	119.630	6,1	130	920
C Verwaltungsbereich	157.446	8,0	10	15.745
D Mensa / Aufenthalt	62.015	3,1	100	620
Ausstattungskosten	1.970.443	100,0	228	8.642

ÜBS-Kennwerte	KENNZEICHNUNG Bildungsstätte	BLATT: 1
---------------	------------------------------	----------

ID-NR 1.16

Name: Gewerbeakademie Offenburg	ALL
Ort: Offenburg	
Träger: HWK Freiburg	Federführung Bewilligung: <input checked="" type="checkbox"/> BMBF / BIBB <input type="checkbox"/> BMWI / BAFA <input type="checkbox"/> LAND AZ: 01 / 48(1)SP
Bundesland: Baden-Württemberg	
Gutachter SEK II	
Bemerkung: Unterlagenrecherche im BIBB, Bonn	

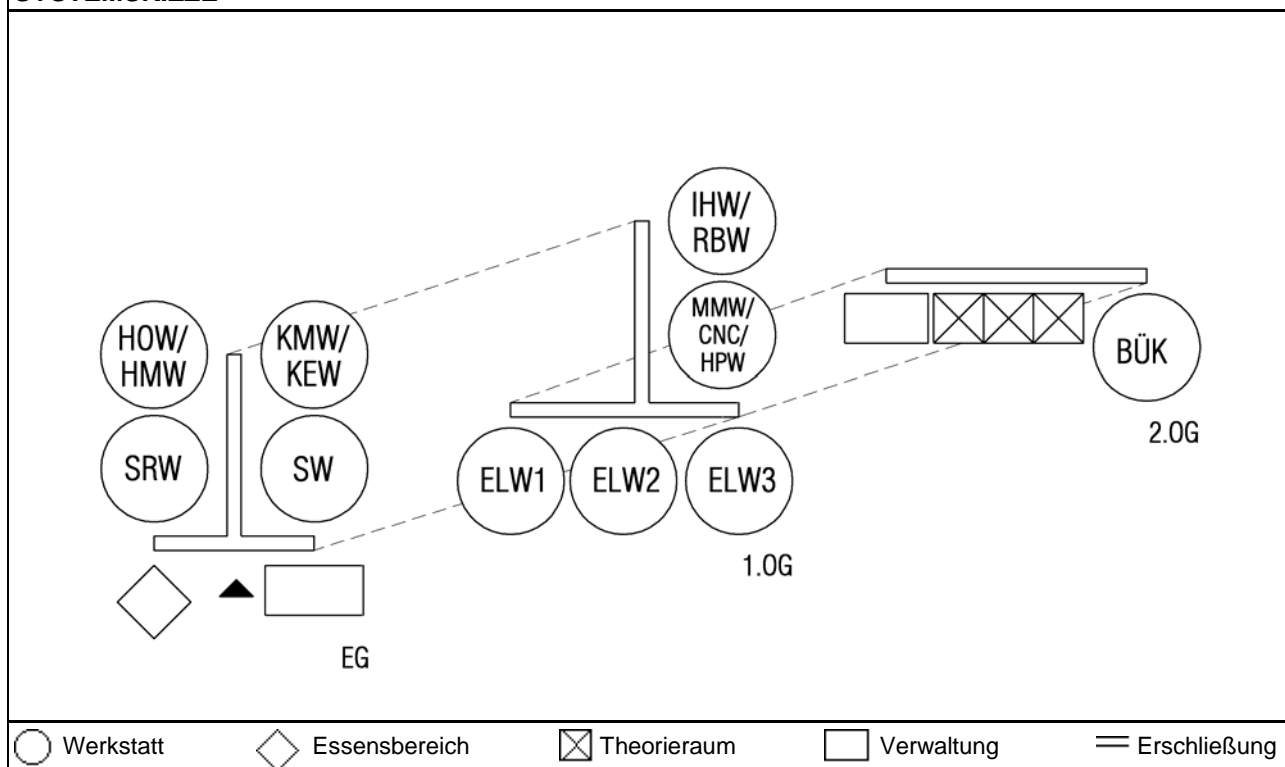
TYPISIERUNG / ANZAHL DER PLÄTZE

<input type="checkbox"/> Erweiterung <input checked="" type="checkbox"/> Neubau	Werkstatt	Theorie	Verwaltung	Essen	HM Whg
	156	48	6	70	0

UMFANG

Werkstattbereich						Ergänzungsbereich	
Anz.	Typ	Anz.	Typ	Anz.	Typ	Anz.	Typ
1	SRW					41	PKW
1	SW					1	Mensa
1	RBW/IHW					4	VW
1	MMW/CNC/HPW					3	THR
3	ELW						
1	HOW/HMW						
1	KMW/KEW						
1	BÜK						

SYSTEMSKIZZE



ÜBS-Kennwerte	Datenerhebung Gebäude, Org.Kosten in DM	BLATT: 2
---------------	---	----------

IDNR: 1.16

Name:	Gewerbeakademie Offenburg	ALL
Ort:	Offenburg	
KOSTEN ORG:	6 / 1993	
Anzahl Plätze:		156

PLANUNGSDATEN	Definitionen nach DIN 277	Absolut m² bzw. m³	Je Platz	
			m² bzw. m³	%
Grundstück	FBG	6.508	41,7	100,0
	BF	2.445	15,7	37,6
	UBF	4.063	26,0	62,4
Grundflächen	NF	3.396	21,8	100,0
	VF	924	5,9	27,2
	TF	254	1,6	7,5
	KGF	624	4,0	18,4
	BGF	5.198	33,3	153,1
Bruttorauminhalt	HÜLLFL A	7.512	48,2	
	BRI V	22.622	145,0	

VERHÄLTNIISWERTE (m³/m² bzw. m²/m²)	
BRI / NF	6,66
BRI / BGF	4,35
BGF / NF	1,53
A / V:	0,33

KOSTENDATEN	KG nach DIN 276	Absolut DM	Je Platz	
			DM	%
Grundstück	100	1.452.717	9.312	8,2
Herrichten / Erschließen	200	535.089	3.430	3,0
Bauwerk - Baukonstruktion	300	11.843.053	75.917	66,6
Bauwerk - Techn. Anlagen	400	5.949.970	38.141	33,4
Summe der Bauwerkskosten SBK	300+400	17.793.023	114.058	100,0
Außenanlagen	500	947.325	6.073	5,3
Baunebenkosten	700	2.852.154	18.283	16,0
Gesamtbaukosten	200 - 700	22.127.591	141.844	124,4

VERHÄLTNIISWERTE (DM/m² bzw. DM/m³)	
SBK / NF	5.239
SBK / BGF	3.423
SBK / BRI	787

k.A. = Keine Angaben vorhanden

ÜBS-Kennwerte	Datenerhebung Gebäude, Kosten Index 08/2010	BLATT: 3
---------------	---	----------

IDNR: 1.16

Name:	Gewerbeakademie Offenburg	ALL
Ort:	Offenburg	
KOSTEN ORG:	6 / 1993	
Anzahl Plätze:		156

PLANUNGSDATEN	Definitionen nach DIN 277	Absolut m ² bzw. m ³	Je Platz	
			m ² bzw. m ³	%
Grundstück	FBG	6.508	41,7	100,0
	BF	2.445	15,7	37,6
	UBF	4.063	26,0	62,4
Grundflächen	NF	3.396	21,8	100,0
	VF	924	5,9	27,2
	TF	254	1,6	7,5
	KGF	624	4,0	18,4
	BGF	5.198	33,3	153,1
Bruttorauminhalt	HÜLLFL A	7.512	48,2	
	BRI V	22.622	145,0	

VERHÄLTNIISWERTE (m ³ /m ² bzw. m ² /m ²)	
BRI / NF	6,66
BRI / BGF	4,35
BGF / NF	1,53
A / V:	0,33

KOSTENDATEN	KG nach DIN 276	Absolut €	Je Platz	
			€	%
Grundstück	100	894.209	5.732	8,2
Herrichten / Erschließen	200	329.370	2.111	3,0
Bauwerk - Baukonstruktion	300	7.289.902	46.730	66,6
Bauwerk - Techn. Anlagen	400	3.662.459	23.477	33,4
Summe der Bauwerkskosten SBK	300+400	10.952.361	70.207	100,0
Außenanlagen	500	583.119	3.738	5,3
Baunebenkosten	700	1.755.622	11.254	16,0
Gesamtbaukosten	200 - 700	13.620.472	87.311	124,4

VERHÄLTNIISWERTE (€/m ² bzw. €/m ³)	
SBK / NF	3.225
SBK / BGF	2.107
SBK / BRI	484

k.A. = Keine Angaben vorhanden

ÜBS-Kennwerte	Kosten Ausstattung detailliert, Index 08/2010	BLATT: 4
---------------	---	----------

IDNR: 1.16

Name:	Gewerbeakademie Offenburg	ALL
Ort:	Offenburg	
KOSTEN ORG:	2 / 1997	
		Index: 08/2010

Ber.	Anz	Raumtyp		Pl.	€brutto	€/ Platz	excl
A	WERKSTATTBEREICH						
A1	1	SRW	Schraubstockwerkstatt	16	154.647	9.665	
	1	SW	Schweißwerkstatt	16	290.453	18.153	
	1	RBW	Rohr- und Blechbearbeitungswerkstatt	16	468.730	29.296	
	1	MMW	Metallmaschinenwerkstatt	12	1.017.511	84.793	
	3	ELW	Elektrowerkstatt	48	1.165.797	24.287	
	1	HOW+HMW	Holzbearbeitungs- und Maschinenwerkstatt	16	459.196	28.700	
	1	KMW	KFZ-Motoren-Werkstatt	16	643.064	40.191	
	1	BÜR	Bürolandschaft	16	120.892	7.556	
A2	Umkleiden			156	50.096	321	
SUMME A WERKSTATTBEREICH + NEBENRÄUME				156	4.370.385	28.015	

B	THEORIEBEREICH					
	3	Theorieräume	48	41.496	865	
	1	Lehrmittelraum	1	6.081	6.081	
SUMME B THEORIEBEREICH			49	47.577	971	

C	VERWALTUNGSBEREICH				
C1	1	Verwaltung	6	92.594	15.432
C2			6	0	
SUMME C VERWALTUNGSBEREICH			6	92.594	15.432

ÜBS-Kennwerte	Kosten Ausstattung Zusammenfassung, Index 08/2010	BLATT: 5
---------------	---	----------

IDNR: 1.16

Name: Gewerbeakademie Offenburg	ALL
Ort: Offenburg	
KOSTEN ORG: 2 / 1997 Index: 08/2010	

ZUSAMMENFASSUNG				
Bereich	€ brutto	Anteil %	Plätze	€/ Platz
A Werkstattbereich	4.370.385	96,2	156	28.015
B Theoriebereich	47.577	1,0	49	971
C Verwaltungsbereich	92.594	2,0	6	15.432
D Mensa / Aufenthalt	32.946	0,7	70	471
Ausstattungskosten	4.543.503	100,0	156	29.125

ÜBS-Kennwerte	KENNZEICHNUNG Bildungsstätte	BLATT: 1
---------------	------------------------------	----------

ID-NR 1.17

Name: BBZ Erweiterung Rudolstadt	ALL
Ort: Rudolstadt	
Träger: HWK Ostthüringen	Federführung Bewilligung:
Bundesland: Thüringen	<input type="checkbox"/> BMBF / BIBB
Gutachter HPI	<input checked="" type="checkbox"/> BMWI / BAFA
Bemerkung:	<input type="checkbox"/> LAND
	AZ: R112-R1109 20/19

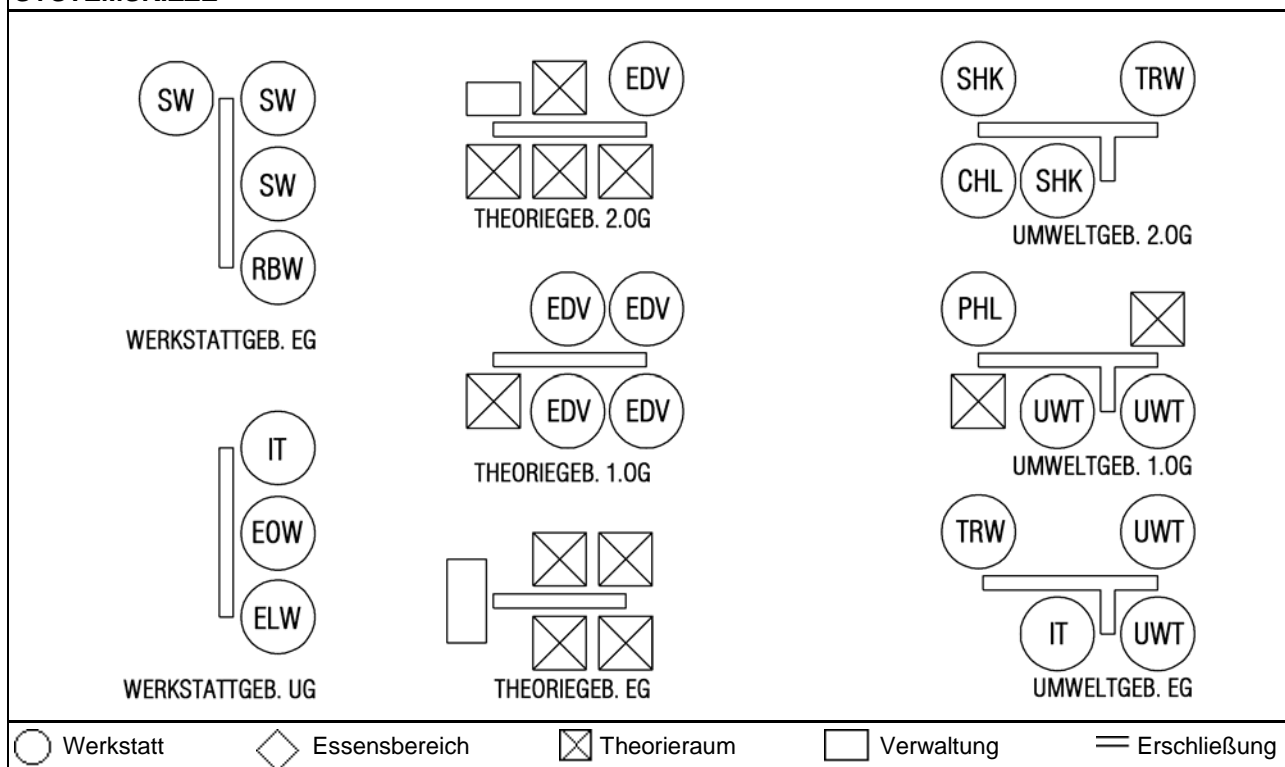
TYPISIERUNG / ANZAHL DER PLÄTZE

<input checked="" type="checkbox"/> Erweiterung <input type="checkbox"/> Neubau	Werkstatt	Theorie	Verwaltung	Essen	HM Whg
	352	420	k.A	k.A	0

UMFANG

Werkstattbereich						Ergänzungsbereich	
Anz.	Typ	Anz.	Typ	Anz.	Typ	Anz.	Typ
3	SW	2	TRW			125	PKW
1	RBW	2	SHK (IHW)			7	VW
1	ELW					11	THR
2	IT						
1	EOW						
5	EDV						
1	CHL						
4	UWT						
1	PHL						

SYSTEMSKIZZE



ÜBS-Kennwerte	Datenerhebung Gebäude, Org.Kosten in DM	BLATT: 2
---------------	---	----------

IDNR: 1.17

Name:	BBZ Erweiterung Rudolstadt	ALL
Ort:	Rudolstadt	
KOSTEN ORG:	3 / 1993	
Anzahl Plätze:		352

PLANUNGSDATEN	Definitionen nach DIN 277	Absolut m ² bzw. m ³	Je Platz	
			m ² bzw. m ³	%
Grundstück	FBG	21.000	59,7	100,0
	BF	3.640	10,3	17,3
	UBF	17.360	49,3	82,7
Grundflächen	NF	7.444	21,1	100,0
	VF	2.022	5,7	27,2
	TF	538	1,5	7,2
	KGF	1.534	4,4	20,6
	BGF	11.538	32,8	155,0
Bruttorauminhalt	HÜLLFL A	14.309	40,7	
	BRI V	54.346	154,4	

VERHÄLTNIISWERTE (m ³ /m ² bzw. m ² /m ²)	
BRI / NF	7,30
BRI / BGF	4,71
BGF / NF	1,55
A / V:	0,26

KOSTENDATEN	KG nach DIN 276	Absolut DM	Je Platz	
			DM	%
Grundstück	100	752.903	2.139	2,4
Herrichten / Erschließen	200	417.000	1.185	1,3
Bauwerk - Baukonstruktion	300	24.099.750	68.465	75,6
Bauwerk - Techn. Anlagen	400	7.767.750	22.067	24,4
Summe der Bauwerkskosten SBK	300+400	31.867.500	90.533	100,0
Außenanlagen	500	1.267.500	3.601	4,0
Baunebenkosten	700	4.591.825	13.045	14,4
Gesamtbaukosten	200 - 700	38.143.825	108.363	119,7

VERHÄLTNIISWERTE (DM/m ² bzw. DM/m ³)	
SBK / NF	4.281
SBK / BGF	2.762
SBK / BRI	586

k.A. = Keine Angaben vorhanden

ÜBS-Kennwerte	Datenerhebung Gebäude, Kosten Index 08/2010	BLATT: 3
---------------	---	----------

IDNR: 1.17

Name:	BBZ Erweiterung Rudolstadt	ALL
Ort:	Rudolstadt	
KOSTEN ORG:	3 / 1993	
Anzahl Plätze:		352

PLANUNGSDATEN	Definitionen nach DIN 277	Absolut m ² bzw. m ³	Je Platz	
			m ² bzw. m ³	%
Grundstück	FBG	21.000	59,7	100,0
	BF	3.640	10,3	17,3
	UBF	17.360	49,3	82,7
Grundflächen	NF	7.444	21,1	100,0
	VF	2.022	5,7	27,2
	TF	538	1,5	7,2
	KGF	1.534	4,4	20,6
	BGF	11.538	32,8	155,0
Bruttorauminhalt	HÜLLFL A	14.309	40,7	
	BRI V	54.346	154,4	

VERHÄLTNIISWERTE (m ³ /m ² bzw. m ² /m ²)	
BRI / NF	7,30
BRI / BGF	4,71
BGF / NF	1,55
A / V:	0,26

KOSTENDATEN	KG nach DIN 276	Absolut €	Je Platz	
			€	%
Grundstück	100	469.247	1.333	2,4
Herrichten / Erschließen	200	259.895	738	1,3
Bauwerk - Baukonstruktion	300	15.020.166	42.671	75,6
Bauwerk - Techn. Anlagen	400	4.841.249	13.754	24,4
Summe der Bauwerkskosten SBK	300+400	19.861.415	56.424	100,0
Außenanlagen	500	789.969	2.244	4,0
Baunebenkosten	700	2.861.854	8.130	14,4
Gesamtbaukosten	200 - 700	23.773.134	67.537	119,7

VERHÄLTNIISWERTE (€/m ² bzw. €/m ³)	
SBK / NF	2.668
SBK / BGF	1.721
SBK / BRI	365

k.A. = Keine Angaben vorhanden

ÜBS-Kennwerte	Kosten Ausstattung detailliert, Index 08/2010	BLATT: 4
---------------	---	----------

IDNR: 1.17

Name:	BBZ Erweiterung Rudolstadt	ALL
Ort:	Rudolstadt	
KOSTEN ORG:	12 / 1992	

Ber.	Anz	Raumtyp		Pl.	€brutto	€/ Platz	excl
A	WERKSTATTBEREICH						
A1	2	CHL	Chemielabor	32	235.935	7.373	
	4	UWT	Umwelttechnik - Labor	64	457.848	7.154	
	2	TRW	Textilreinigungswerkstatt	28	200.762	7.170	
	3	SHK (IHW)	Sanitär- Heizung- Klimatechnik	40	278.958	6.974	
	2	IT	Informations- und Kommunikationstechnikw.	32	103.390	3.231	
	5	EDV	Datenverarbeitung	72	269.873	3.748	
	3	SW	Schweißwerkstatt	48	637.815	13.288	
	2	ELW	Elektrowerkstatt	36	860.864	23.913	
A2	Umkl, Ausb, Lager			352	259.775	738	
SUMME A WERKSTATTBEREICH + NEBENRÄUME				352	3.305.219	9.390	

B	THEORIEBEREICH					
	1	Unterricht Umweltschutz	90	57.453	638	
	10	Theorieräume	330	142.365	431	
		Ausbild Prüfraum		63.124		
SUMME B THEORIEBEREICH			420	262.942	626	

C	VERWALTUNGSBEREICH				
C1	7	Verwaltung		104.794	
C2		Technik	0	16.347	
SUMME C VERWALTUNGSBEREICH			0	121.141	

ÜBS-Kennwerte	Kosten Ausstattung Zusammenfassung, Index 08/2010	BLATT: 5
---------------	---	----------

IDNR: 1.17

Name:	BBZ Erweiterung Rudolstadt	ALL
Ort:	Rudolstadt	
KOSTEN ORG:	12 / 1992	

ZUSAMMENFASSUNG				
Bereich	€ brutto	Anteil %	Plätze	€/ Platz
A Werkstattbereich	3.305.219	88,7	352	9.390
B Theoriebereich	262.942	7,1	420	626
C Verwaltungsbereich	121.141	3,3	-	-
D Mensa / Aufenthalt	37.656	1,0		
Ausstattungskosten	3.726.958	100,0	352	10.588

ÜBS-Kennwerte	KENNZEICHNUNG Bildungsstätte	BLATT: 1
---------------	------------------------------	----------

ID-NR 1.18

Name: GA Singen	ALL
Ort: Singen	
Träger: HWK Konstanz	Federführung Bewilligung: <input checked="" type="checkbox"/> BMBF / BIBB <input type="checkbox"/> BMWI / BAFA <input type="checkbox"/> LAND AZ: 01 / 368(1)
Bundesland: Baden-Württemberg	
Gutachter GUS	
Bemerkung:	

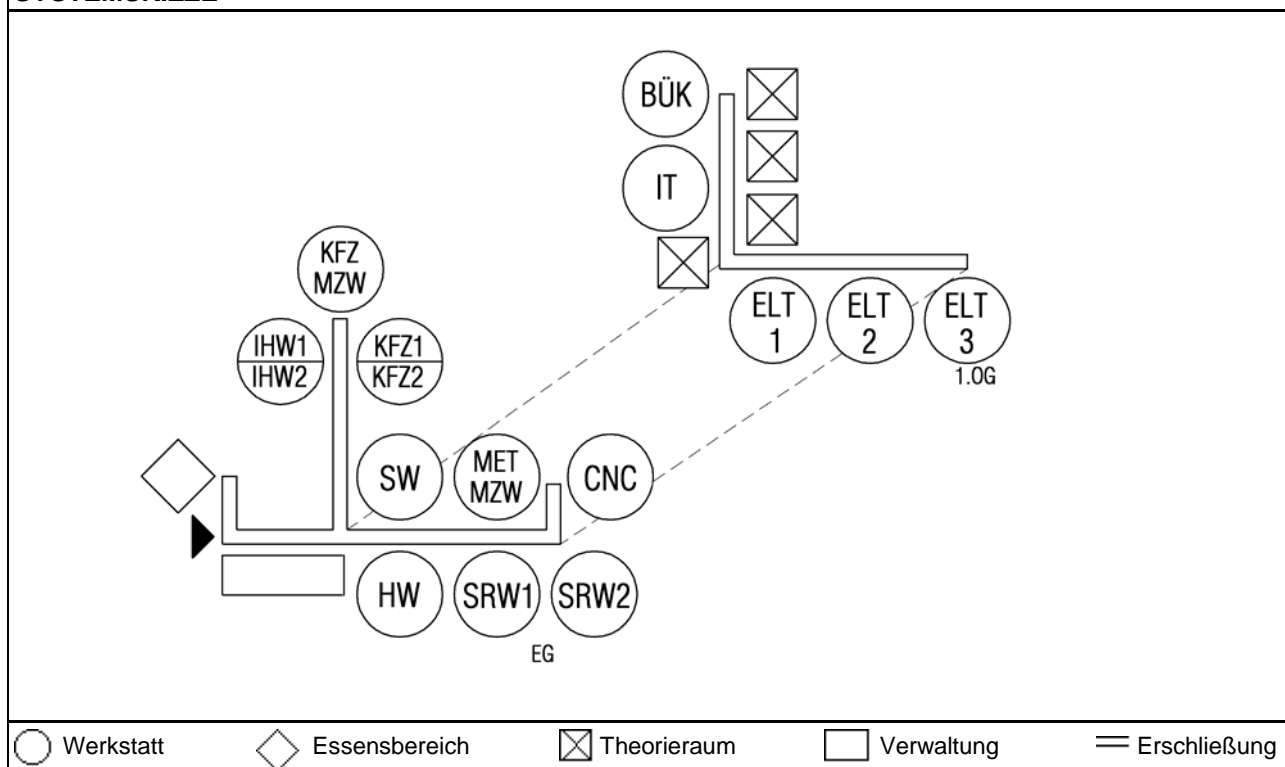
TYPISIERUNG / ANZAHL DER PLÄTZE

<input type="checkbox"/> Erweiterung <input checked="" type="checkbox"/> Neubau	Werkstatt	Theorie	Verwaltung	Essen	HM Whg
	196	130	8	100	0

UMFANG

Werkstattbereich						Ergänzungsbereich	
Anz.	Typ	Anz.	Typ	Anz.	Typ	Anz.	Typ
2	IHW					1	PKW 103 PI
1	BÜR					1	Mensa
3	ELW					6	VW
1	IT					4	THR
3	KFZ						
1	MET						
2	SRW						
1	CNC						
1	SW						

SYSTEMSKIZZE



ÜBS-Kennwerte	Datenerhebung Gebäude, Org.Kosten in €	BLATT: 2
---------------	--	----------

IDNR: 1.18

Name:	GA Singen	ALL
Ort:	Singen	
KOSTEN ORG:	9 / 2009	
Anzahl Plätze:		196

PLANUNGSDATEN	Definitionen nach DIN 277	Absolut m² bzw. m³	Je Platz	
			m² bzw. m³	%
Grundstück	FBG	20.792	106,1	100,0
	BF	6.081	31,0	29,2
	UBF	14.711	75,1	70,8
Grundflächen	NF	5.259	26,8	100,0
	VF	1.437	7,3	27,3
	TF	670	3,4	12,7
	KGF	697	3,6	13,3
	BGF	8.063	41,1	153,3
Bruttorauminhalt	HÜLLFL A	20.182	103,0	
	BRI V	35.839	182,9	

VERHÄLTNIISWERTE (m³/m² bzw. m²/m²)	
BRI / NF	6,81
BRI / BGF	4,44
BGF / NF	1,53
A / V:	0,56

KOSTENDATEN	KG nach DIN 276	Absolut €	Je Platz	
			€	%
Grundstück	100	3.600.000	18.367	27,1
Herrichten / Erschließen	200	103.100	526	0,8
Bauwerk - Baukonstruktion	300	9.032.600	46.085	68,0
Bauwerk - Techn. Anlagen	400	4.250.400	21.686	32,0
Summe der Bauwerkskosten SBK	300+400	13.283.000	67.770	100,0
Außenanlagen	500	1.417.200	7.231	10,7
Baunebenkosten	700	2.812.000	14.347	21,2
Gesamtbaukosten	200 - 700	17.615.300	89.874	132,6

VERHÄLTNIISWERTE (€/m² bzw. €/m³)	
SBK / NF	2.526
SBK / BGF	1.647
SBK / BRI	371

k.A. = Keine Angaben vorhanden

ÜBS-Kennwerte	Datenerhebung Gebäude, Kosten Index 08/2010	BLATT: 3
---------------	---	----------

IDNR: 1.18

Name:	GA Singen	ALL
Ort:	Singen	
KOSTEN ORG:	9 / 2009	
Anzahl Plätze:		196

PLANUNGSDATEN	Definitionen nach DIN 277	Absolut m² bzw. m³	Je Platz	
			m² bzw. m³	%
Grundstück	FBG	20.792	106,1	100,0
	BF	6.081	31,0	29,2
	UBF	14.711	75,1	70,8
Grundflächen	NF	5.259	26,8	100,0
	VF	1.437	7,3	27,3
	TF	670	3,4	12,7
	KGF	697	3,6	13,3
	BGF	8.063	41,1	153,3
Bruttorauminhalt	HÜLLFL A	20.182	103,0	
	BRI V	35.839	182,9	

VERHÄLTNIISWERTE (m³/m² bzw. m²/m²)	
BRI / NF	6,81
BRI / BGF	4,44
BGF / NF	1,53
A / V:	0,56

KOSTENDATEN	KG nach DIN 276	Absolut €	Je Platz	
			€	%
Grundstück	100	3.644.579	18.595	27,1
Herrichten / Erschließen	200	104.377	533	0,8
Bauwerk - Baukonstruktion	300	9.144.451	46.655	68,0
Bauwerk - Techn. Anlagen	400	4.303.033	21.954	32,0
Summe der Bauwerkskosten SBK	300+400	13.447.483	68.610	100,0
Außenanlagen	500	1.434.749	7.320	10,7
Baunebenkosten	700	2.846.821	14.525	21,2
Gesamtbaukosten	200 - 700	17.833.430	90.987	132,6

VERHÄLTNIISWERTE (€/m² bzw. €/m³)	
SBK / NF	2.557
SBK / BGF	1.668
SBK / BRI	375

k.A. = Keine Angaben vorhanden

ÜBS-Kennwerte	Kosten Ausstattung detailliert, Index 08/2010	BLATT: 4
---------------	---	----------

IDNR: 1.18

keine Daten verfügbar

Name: GA Singen	ALL
Ort: Singen	
KOSTEN ORG: / Index: 08/2010	

Ber.	Anz	Raumtyp	Pl.	€brutto	€ Platz	excl
A		WERKSTATTBEREICH				
A1						
A2			0	0		
SUMME A WERKSTATTBEREICH + NEBENRÄUME			0	0		

B		THEORIEBEREICH				
SUMME B THEORIEBEREICH			0	0		

C		VERWALTUNGSBEREICH				
C1						
C2			0	0		
SUMME C VERWALTUNGSBEREICH			0	0		

ÜBS-Kennwerte	Kosten Ausstattung Zusammenfassung, Index 08/2010	BLATT: 5
---------------	---	----------

IDNR: 1.18

Name: GA Singen	ALL
Ort: Singen	
KOSTEN ORG: / Index: 08/2010	

ZUSAMMENFASSUNG				
Bereich	€ brutto	Anteil %	Plätze	€/ Platz
A Werkstattbereich	0	0	-	-
B Theoriebereich	0	0	-	-
C Verwaltungsbereich	0	0	-	-
D Mensa / Aufenthalt	0	0	100	0
Ausstattungskosten	0	0	0	0

ÜBS-Kennwerte	KENNZEICHNUNG Bildungsstätte	BLATT: 1
---------------	------------------------------	----------

ID-NR 1.19

Name: BTZ II Wiesbaden	ALL
Ort: Wiesbaden	
Träger: HWK Wiesbaden	Federführung Bewilligung: <input checked="" type="checkbox"/> BMBF / BIBB <input type="checkbox"/> BMWI / BAFA <input type="checkbox"/> LAND AZ: 06 / 160(1)
Bundesland: Hessen	
Gutachter HPI	
Bemerkung:	

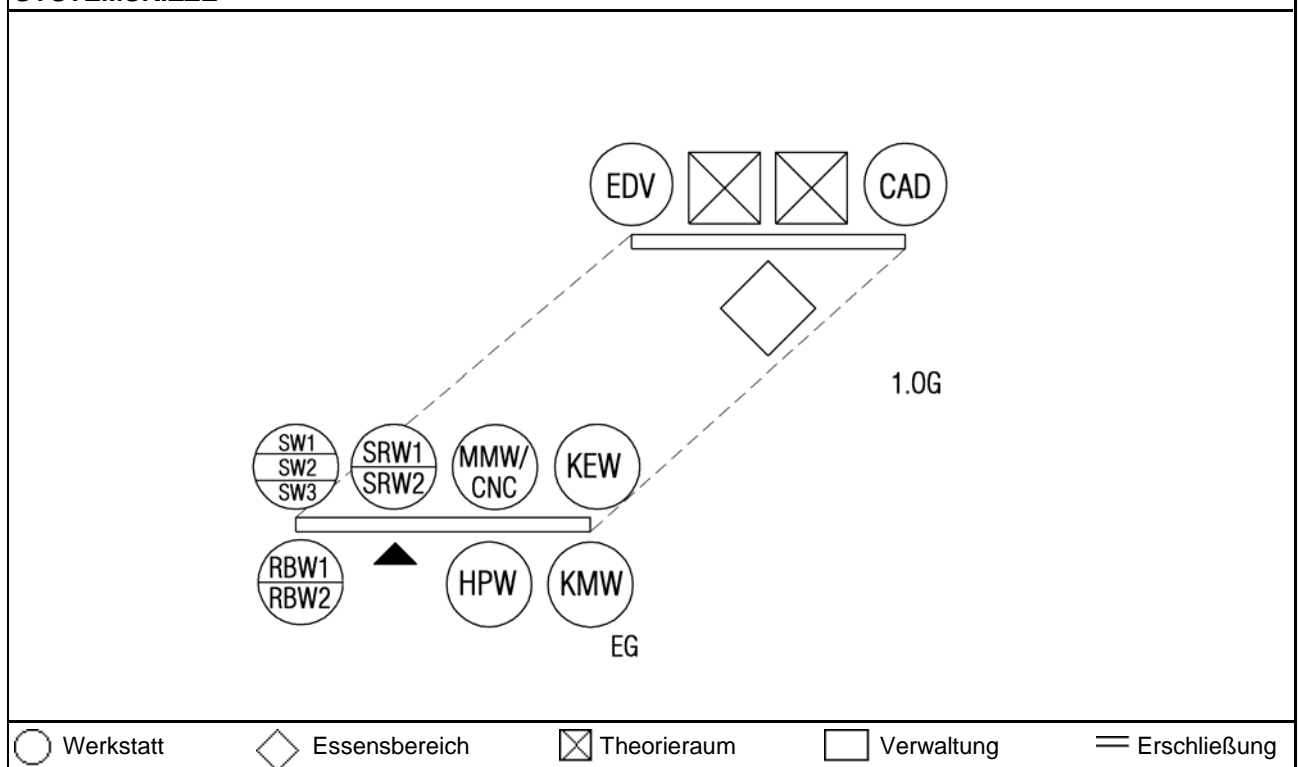
TYPISIERUNG / ANZAHL DER PLÄTZE

<input type="checkbox"/> Erweiterung <input checked="" type="checkbox"/> Neubau	Werkstatt	Theorie	Verwaltung	Essen	HM Whg
	176	50	k.A	110	0

UMFANG

Werkstattbereich						Ergänzungsbereich	
Anz.	Typ	Anz.	Typ	Anz.	Typ	Anz.	Typ
2	SRW					4	THR
1	MMW/CNC					1	Mensa
1	HPW					2	VW
3	SW						
1	KEW						
1	KMW						
2	RBW						

SYSTEMSKIZZE



ÜBS-Kennwerte	Datenerhebung Gebäude, Org.Kosten in DM	BLATT: 2
---------------	---	----------

IDNR: 1.19

Name:	BTZ II Wiesbaden	ALL
Ort:	Wiesbaden	
KOSTEN ORG:	8 / 2000	
		Anzahl Plätze: 176

PLANUNGSDATEN	Definitionen nach DIN 277	Absolut m ² bzw. m ³	Je Platz	
			m ² bzw. m ³	%
Grundstück	FBG	19.895	113,0	100,0
	BF	4.352	24,7	21,9
	UBF	15.543	88,3	78,1
Grundflächen	NF	4.505	25,6	100,0
	VF	773	4,4	17,2
	TF	357	2,0	7,9
	KGF	527	3,0	11,7
	BGF	6.162	35,0	136,8
Bruttorauminhalt	HÜLLFL A	10.482	59,6	
	BRI V	30.187	171,5	

VERHÄLTNIISWERTE (m ³ /m ² bzw. m ² /m ²)	
BRI / NF	6,70
BRI / BGF	4,90
BGF / NF	1,37
A / V:	0,35

KOSTENDATEN	KG nach DIN 276	Absolut DM	Je Platz	
			DM	%
Grundstück	100		0	0,0
Herrichten / Erschließen	200	395.154	2.245	2,1
Bauwerk - Baukonstruktion	300	13.686.872	77.766	72,5
Bauwerk - Techn. Anlagen	400	5.182.242	29.445	27,5
Summe der Bauwerkskosten SBK	300+400	18.869.114	107.211	100,0
Außenanlagen	500	2.148.303	12.206	11,4
Baunebenkosten	700	3.304.409	18.775	17,5
Gesamtbaukosten	200 - 700	24.716.980	140.437	131,0

VERHÄLTNIISWERTE (DM/m ² bzw. DM/m ³)	
SBK / NF	4.188
SBK / BGF	3.062
SBK / BRI	625

k.A. = Keine Angaben vorhanden

ÜBS-Kennwerte	Datenerhebung Gebäude, Kosten Index 08/2010	BLATT: 3
---------------	---	----------

IDNR: 1.19

Name:	BTZ II Wiesbaden	ALL
Ort:	Wiesbaden	
KOSTEN ORG:	8 / 2000	
Anzahl Plätze:		176

PLANUNGSDATEN	Definitionen nach DIN 277	Absolut m² bzw. m³	Je Platz	
			m² bzw. m³	%
Grundstück	FBG	19.895	113,0	100,0
	BF	4.352	24,7	21,9
	UBF	15.543	88,3	78,1
Grundflächen	NF	4.505	25,6	100,0
	VF	773	4,4	17,2
	TF	357	2,0	7,9
	KGF	527	3,0	11,7
	BGF	6.162	35,0	136,8
Bruttorauminhalt	HÜLLFL A	10.482	59,6	
	BRI V	30.187	171,5	

VERHÄLTNIISWERTE (m³/m² bzw. m²/m²)	
BRI / NF	6,70
BRI / BGF	4,90
BGF / NF	1,37
A / V:	0,35

KOSTENDATEN	KG nach DIN 276	Absolut €	Je Platz	
			€	%
Grundstück	100	0	0	0,0
Herrichten / Erschließen	200	235.689	1.339	2,1
Bauwerk - Baukonstruktion	300	8.163.522	46.384	72,5
Bauwerk - Techn. Anlagen	400	3.090.943	17.562	27,5
Summe der Bauwerkskosten SBK	300+400	11.254.466	63.946	100,0
Außenanlagen	500	1.281.353	7.280	11,4
Baunebenkosten	700	1.970.912	11.198	17,5
Gesamtbaukosten	200 - 700	14.742.420	83.764	131,0

VERHÄLTNIISWERTE (€/m² bzw. €/m³)	
SBK / NF	2.498
SBK / BGF	1.826
SBK / BRI	373

k.A. = Keine Angaben vorhanden

ÜBS-Kennwerte	Kosten Ausstattung detailliert, Index 08/2010	BLATT: 4
---------------	---	----------

IDNR: 1.19

Name:	BTZ II Wiesbaden	ALL
Ort:	Wiesbaden	
KOSTEN ORG:	1 / 2002	

Ber.	Anz	Raumtyp	Pl.	€brutto	€/ Platz	excl
A	WERKSTATTBEREICH					
A1	2	RBW	Rohr- und Blechbearbeitungswerkstatt	32	388.011	12.125
	3	SW	Schweißwerkstatt	48	300.874	6.268
	2	SRW	Schraubstockwerkstatt	32	130.626	4.082
	1	MMW	Metallmaschinenwerkstatt	16	556.309	34.769
	1	HPW	Hydraulik/Pneumatikwerkstatt	16	207.937	12.996
	2	KFZ	KFZ-Werkstatt, auch aus KMW und KEW	32	503.111	15.722
A2	Ausbilder, Lager, Vorbereitung, Umkl.			176	139.334	792
SUMME A WERKSTATTBEREICH + NEBENRÄUME				176	2.226.201	12.649

B	THEORIEBEREICH					
	1	Zeichensaal CAD		147.127		
	1	EDV Datenverarbeitung		83.581		
	4	Theorieräume		114.630		
SUMME B THEORIEBEREICH			0	345.339		

C	VERWALTUNGSBEREICH				
C1	2	Leitung, Sekretariat		70.262	
C2		Archiv, Bespr., Kop., Teek., Hausm., Geräte	0	114.251	
SUMME C VERWALTUNGSBEREICH			0	184.514	

ÜBS-Kennwerte	Kosten Ausstattung Zusammenfassung, Index 08/2010	BLATT: 5
---------------	---	----------

IDNR: 1.19

Name:	BTZ II Wiesbaden	ALL
Ort:	Wiesbaden	
KOSTEN ORG:	1 / 2002	

ZUSAMMENFASSUNG				
Bereich	€ brutto	Anteil %	Plätze	€/ Platz
A Werkstattbereich	2.226.201	78,2	176	12.649
B Theoriebereich	345.339	12,1	-	-
C Verwaltungsbereich	184.514	6,5	-	-
D Mensa / Aufenthalt	89.262	3,1	110	811
Ausstattungskosten	2.845.315	100,0	176	16.167

ÜBS-Kennwerte	KENNZEICHNUNG Bildungsstätte	BLATT: 1
---------------	------------------------------	----------

ID-NR 2.1

Name:	Überbetriebliches Ausbildungszentrum Bau (ÜAZ) Bautzen	BAU
Ort:	Bautzen	
Träger:	Berufsförderungswerk Sächsischer Bauindustrieverband	Federführung Bewilligung: <input checked="" type="checkbox"/> BMBF / BIBB <input type="checkbox"/> BMWI / BAFA <input type="checkbox"/> LAND AZ: 16 / 37 (2)
Bundesland:	Sachsen	
Gutachter	GUS	
Bemerkung:	1994/95 wurden 3 ÜE's mit 48 Pl. auf dem Grundstück in einem separate	

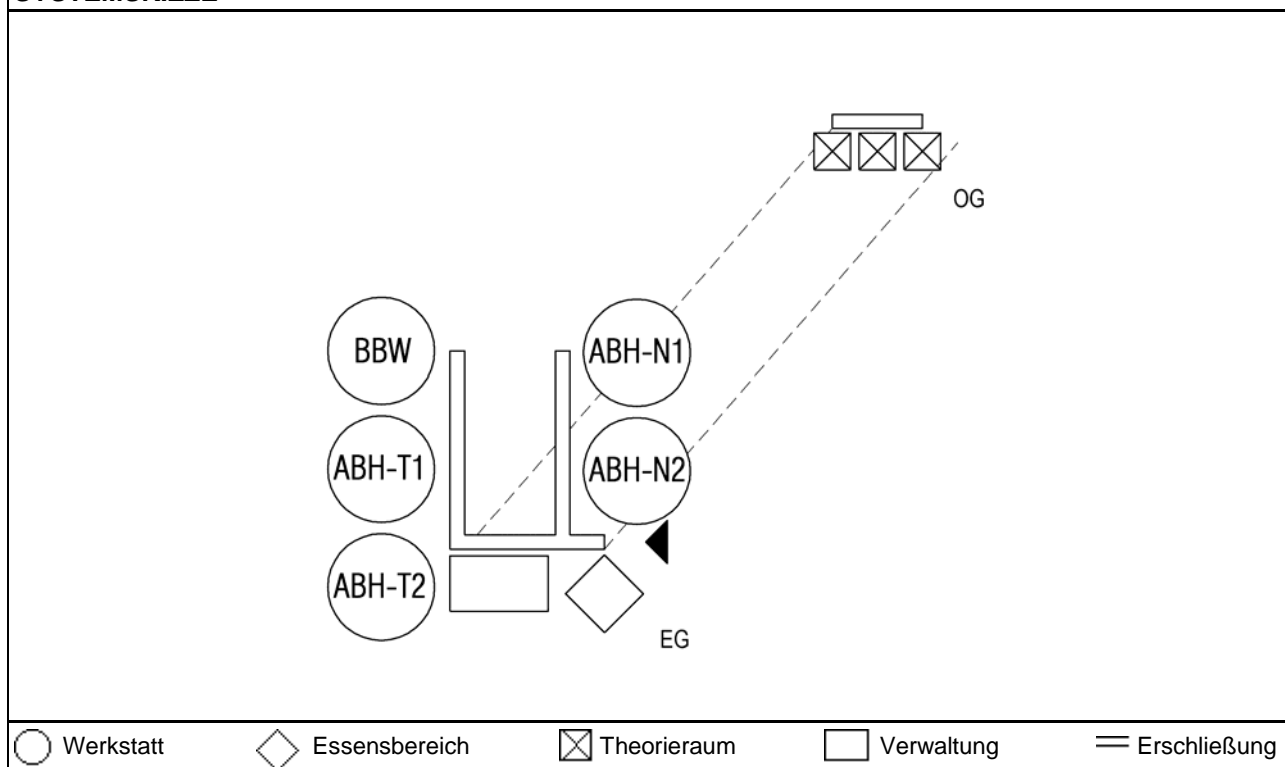
TYPISIERUNG / ANZAHL DER PLÄTZE

<input type="checkbox"/> Erweiterung <input checked="" type="checkbox"/> Neubau	Werkstatt	Theorie	Verwaltung	Essen	HM Whg
	80	56	6	80	0

UMFANG

Werkstattbereich						Ergänzungsbereich	
Anz.	Typ	Anz.	Typ	Anz.	Typ	Anz.	Typ
2	ABH-N					60	PKW
2	ABH-T					1	MENSA
1	BBW					4	VW
						3	THR
						1	EDV

SYSTEMSKIZZE



ÜBS-Kennwerte	Datenerhebung Gebäude, Org.Kosten in DM	BLATT: 2
---------------	---	----------

IDNR: 2.1

Name:	Überbetriebliches Ausbildungszentrum Bau (ÜAZ) Bautzen	BAU
Ort:	Bautzen	
KOSTEN ORG:	11 / 1997	
Anzahl Plätze:		80

PLANUNGSDATEN	Definitionen nach DIN 277	Absolut m² bzw. m³	Je Platz	
			m² bzw. m³	%
Grundstück	FBG	10.174	127,2	100,0
	BF	3.289	41,1	32,3
	UBF	6.885	86,1	67,7
Grundflächen	NF	2.692	33,6	100,0
	VF	517	6,5	19,2
	TF	75	0,9	2,8
	KGF	310	3,9	11,5
	BGF	3.594	44,9	133,5
Bruttorauminhalt	HÜLLFL A	7.994	99,9	
	BRI V	15.951	199,4	

VERHÄLTNIISWERTE (m³/m² bzw. m²/m²)	
BRI / NF	5,93
BRI / BGF	4,44
BGF / NF	1,34
A / V:	0,50

KOSTENDATEN	KG nach DIN 276	Absolut DM	Je Platz	
			DM	%
Grundstück	100	418.836	5.235	5,3
Herrichten / Erschließen	200	633.048	7.913	8,0
Bauwerk - Baukonstruktion	300	6.107.874	76.348	76,9
Bauwerk - Techn. Anlagen	400	1.829.703	22.871	23,1
Summe der Bauwerkskosten SBK	300+400	7.937.577	99.220	100,0
Außenanlagen	500	1.387.415	17.343	17,5
Baunebenkosten	700	1.422.045	17.776	17,9
Gesamtbaukosten	200 - 700	11.380.085	142.251	143,4

VERHÄLTNIISWERTE (DM/m² bzw. DM/m³)	
SBK / NF	2.949
SBK / BGF	2.208
SBK / BRI	498

k.A. = Keine Angaben vorhanden

ÜBS-Kennwerte	Datenerhebung Gebäude, Kosten Index 08/2010	BLATT: 3
---------------	---	----------

IDNR: 2.1

Name:	Überbetriebliches Ausbildungszentrum Bau (ÜAZ) Bautzen	BAU
Ort:	Bautzen	
KOSTEN ORG:	11 / 1997	
Anzahl Plätze:		80

PLANUNGSDATEN	Definitionen nach DIN 277	Absolut m² bzw. m³	Je Platz	
			m² bzw. m³	%
Grundstück	FBG	10.174	127,2	100,0
	BF	3.289	41,1	32,3
	UBF	6.885	86,1	67,7
Grundflächen	NF	2.692	33,6	100,0
	VF	517	6,5	19,2
	TF	75	0,9	2,8
	KGF	310	3,9	11,5
	BGF	3.594	44,9	133,5
Bruttorauminhalt	HÜLLFL A	7.994	99,9	
	BRI V	15.951	199,4	

VERHÄLTNIISWERTE (m³/m² bzw. m²/m²)	
BRI / NF	5,93
BRI / BGF	4,44
BGF / NF	1,34
A / V:	0,50

KOSTENDATEN	KG nach DIN 276	Absolut €	Je Platz	
			€	%
Grundstück	100	249.814	3.123	5,3
Herrichten / Erschließen	200	377.581	4.720	8,0
Bauwerk - Baukonstruktion	300	3.643.036	45.538	76,9
Bauwerk - Techn. Anlagen	400	1.091.325	13.642	23,1
Summe der Bauwerkskosten SBK	300+400	4.734.360	59.180	100,0
Außenanlagen	500	827.522	10.344	17,5
Baunebenkosten	700	848.177	10.602	17,9
Gesamtbaukosten	200 - 700	6.787.641	84.846	143,4

VERHÄLTNIISWERTE (€/m² bzw. €/m³)	
SBK / NF	1.759
SBK / BGF	1.317
SBK / BRI	297

k.A. = Keine Angaben vorhanden

ÜBS-Kennwerte	Kosten Ausstattung detailliert, Index 08/2010	BLATT: 4
---------------	---	----------

IDNR: 2.1

Name:	Überbetriebliches Ausbildungszentrum Bau (ÜAZ) Bautzen	BAU
Ort:	Bautzen	
KOSTEN ORG:	5 / 2000	
Index: 08/2010		

Ber.	Anz	Raumtyp	Pl.	€brutto	€ Platz	excl
A	WERKSTATTBEREICH					
A1	2	ABH-N	Ausbauhalle Nass	32	80.111	2.503
	2	ABH-T	Ausbauhalle Trocken	32	159.949	4.998
	1	BBW	Beton-/Bewehrungsbauw. Mit Betonlabor	16	130.380	8.149
		ZLAG	Zentrallager		43.586	
A2		Ausbilder, Umkleide-/Waschräume	80	13.519	169	
SUMME A WERKSTATTBEREICH + NEBENRÄUME			80	427.544	5.344	

B	THEORIEBEREICH					
	2	Schulungsraum	40	29.902	748	
	1	EDV-Raum	16	64.572	4.036	
	1	Vorbereitungsraum/Server		34.594		
SUMME B THEORIEBEREICH			56	129.068	2.305	

C	VERWALTUNGSBEREICH					
C1	1	Leiterzimmer	1	11.953	11.953	
	1	Sekretariat/ /Sachbearbeiter	3	21.240	7.080	
	1	Büro (Stellv./Buchh.)	1	4.407	4.407	
	1	Sozialpädagoge	1	14.633	14.633	
	1	Besprechung		9.444		
C2		Kopierraum/Archiv, 1.Hilfe-Raum, Reinigungsraum, Hausmeisterw	6	18.625	3.104	
SUMME C VERWALTUNGSBEREICH			6	80.302	13.384	

ÜBS-Kennwerte	Kosten Ausstattung Zusammenfassung, Index 08/2010	BLATT: 5
---------------	---	----------

IDNR: 2.1

Name: Überbetriebliches Ausbildungszentrum Bau (ÜAZ) Bautzen	BAU
Ort: Bautzen	
KOSTEN ORG: 5 / 2000 Index: 08/2010	

ZUSAMMENFASSUNG				
Bereich	€ brutto	Anteil %	Plätze	€/ Platz
A Werkstattbereich	427.544	55,7	80	5.344
B Theoriebereich	129.068	16,8	56	2.305
C Verwaltungsbereich	80.302	10,5	6	13.384
D Mensa / Aufenthalt	130.564	17,0	80	1.632
Ausstattungskosten	767.479	100,0	80	9.593

ÜBS-Kennwerte	KENNZEICHNUNG Bildungsstätte	BLATT: 1
---------------	------------------------------	----------

ID-NR 2.2

Name:	Überbetriebliches Ausbildungszentrum (ÜAZ) Brandenburg	BAU
Ort:	Brandenburg a.d. Havel	
Träger:	Berufsförderungswerk des Bauindustrieverbands Berlin-Brandenburg	Federführung Bewilligung:
Bundesland:	Brandenburg	<input checked="" type="checkbox"/> BMBF / BIBB
Gutachter	GUS	<input type="checkbox"/> BMWI / BAFA
Bemerkung:		<input type="checkbox"/> LAND
		AZ: 13 / 23 (3)

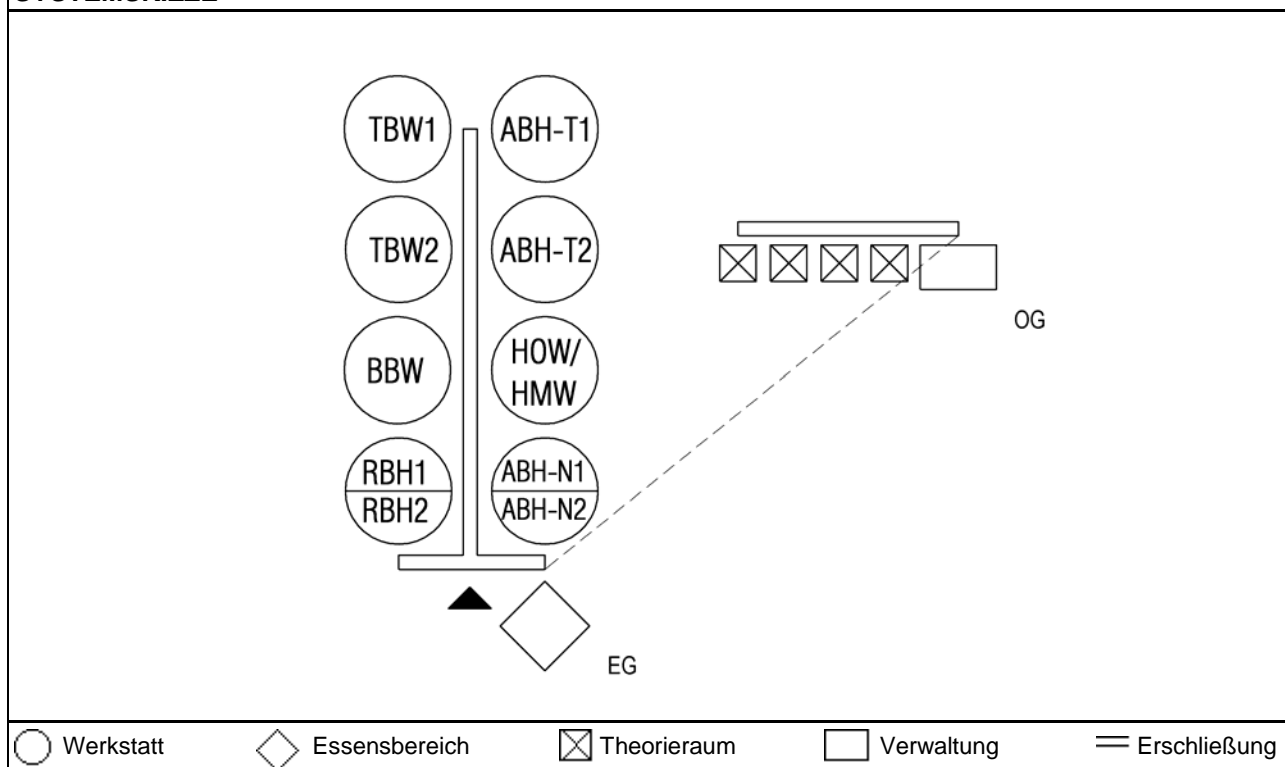
TYPISIERUNG / ANZAHL DER PLÄTZE

<input type="checkbox"/> Erweiterung	Werkstatt	Theorie	Verwaltung	Essen	HM Whg
<input checked="" type="checkbox"/> Neubau	160	68	7	100	0

UMFANG

Werkstattbereich						Ergänzungsbereich	
Anz.	Typ	Anz.	Typ	Anz.	Typ	Anz.	Typ
2	TBW					125	PKW
2	RBH					1	MENSA
2	ABH-T					3	THR
2	ABH-N					1	EDV
1	BBW					3	VW
1	HOW+HMW						

SYSTEMSKIZZE



ÜBS-Kennwerte	Datenerhebung Gebäude, Org.Kosten in DM	BLATT: 2
---------------	---	----------

IDNR: 2.2

Name:	Überbetriebliches Ausbildungszentrum (ÜAZ) Brandenburg	BAU
Ort:	Brandenburg a.d. Havel	
KOSTEN ORG:	3 / 1996	
Anzahl Plätze:		160

PLANUNGSDATEN	Definitionen nach DIN 277	Absolut m² bzw. m³	Je Platz	
			m² bzw. m³	%
Grundstück	FBG	18.280	114,3	100,0
	BF	4.375	27,3	23,9
	UBF	13.905	86,9	76,1
Grundflächen	NF	4.530	28,3	100,0
	VF	778	4,9	17,2
	TF	250	1,6	5,5
	KGF	497	3,1	11,0
	BGF	6.055	37,8	133,7
Bruttorauminhalt	HÜLLFL A	13.223	82,6	
	BRI V	27.141	169,6	

VERHÄLTNIISWERTE (m³/m² bzw. m²/m²)	
BRI / NF	5,99
BRI / BGF	4,48
BGF / NF	1,34
A / V:	0,49

KOSTENDATEN	KG nach DIN 276	Absolut DM	Je Platz	
			DM	%
Grundstück	100	899.205	5.620	6,6
Herrichten / Erschließen	200	39.700	248	0,3
Bauwerk - Baukonstruktion	300	10.328.575	64.554	75,4
Bauwerk - Techn. Anlagen	400	3.373.355	21.083	24,6
Summe der Bauwerkskosten SBK	300+400	13.701.930	85.637	100,0
Außenanlagen	500	1.654.815	10.343	12,1
Baunebenkosten	700	2.701.913	16.887	19,7
Gesamtbaukosten	200 - 700	18.098.358	113.115	132,1

VERHÄLTNIISWERTE (DM/m² bzw. DM/m³)	
SBK / NF	3.025
SBK / BGF	2.263
SBK / BRI	505

k.A. = Keine Angaben vorhanden

ÜBS-Kennwerte	Datenerhebung Gebäude, Kosten Index 08/2010	BLATT: 3
---------------	---	----------

IDNR: 2.2

Name:	Überbetriebliches Ausbildungszentrum (ÜAZ) Brandenburg	BAU
Ort:	Brandenburg a.d. Havel	
KOSTEN ORG:	3 / 1996	
Anzahl Plätze:		160

PLANUNGSDATEN	Definitionen nach DIN 277	Absolut m ² bzw. m ³	Je Platz	
			m ² bzw. m ³	%
Grundstück	FBG	18.280	114,3	100,0
	BF	4.375	27,3	23,9
	UBF	13.905	86,9	76,1
Grundflächen	NF	4.530	28,3	100,0
	VF	778	4,9	17,2
	TF	250	1,6	5,5
	KGF	497	3,1	11,0
	BGF	6.055	37,8	133,7
Bruttorauminhalt	HÜLLFL A	13.223	82,6	
	BRI V	27.141	169,6	

VERHÄLTNISSWERTE (m ³ /m ² bzw. m ² /m ²)	
BRI / NF	5,99
BRI / BGF	4,48
BGF / NF	1,34
A / V:	0,49

KOSTENDATEN	KG nach DIN 276	Absolut €	Je Platz	
			€	%
Grundstück	100	529.452	3.309	6,6
Herrichten / Erschließen	200	23.375	146	0,3
Bauwerk - Baukonstruktion	300	6.081.465	38.009	75,4
Bauwerk - Techn. Anlagen	400	1.986.232	12.414	24,6
Summe der Bauwerkskosten SBK	300+400	8.067.697	50.423	100,0
Außenanlagen	500	974.355	6.090	12,1
Baunebenkosten	700	1.590.887	9.943	19,7
Gesamtbaukosten	200 - 700	10.656.314	66.602	132,1

VERHÄLTNISSWERTE (€/m ² bzw. €/m ³)	
SBK / NF	1.781
SBK / BGF	1.332
SBK / BRI	297

k.A. = Keine Angaben vorhanden

ÜBS-Kennwerte	Kosten Ausstattung detailliert, Index 08/2010	BLATT: 4
---------------	---	----------

IDNR: 2.2

Name:	Überbetriebliches Ausbildungszentrum (ÜAZ) Brandenburg	BAU
Ort:	Brandenburg a.d. Havel	
KOSTEN ORG:	12 / 1998	
		Index: 08/2010

Ber.	Anz	Raumtyp	Pl.	€brutto	€/ Platz	excl
A	WERKSTATTBEREICH					
A1	2	TBW Tiefbauwerkstatt	32	129.239	4.039	
	2	RBH Rohbauhalle	32	26.362	824	
	2	ABH-T Ausbauhalle Trocken	32	146.277	4.571	
	2	ABH-N Ausbauhalle Nass	32	52.085	1.628	
	1	BBW Beton-/Bewehrungsbauw. Mit Betonlabor	16	92.486	5.780	
	1	HOW+HMW Holzbearbeitungs- und Maschinenwerkstatt	16	105.898	6.619	
		ZLAG Zentrallager		55.795		
A2	Ausbilder, Umkleide-/Waschräume		160	51.572	322	
SUMME A WERKSTATTBEREICH + NEBENRÄUME			160	659.714	4.123	

B	THEORIEBEREICH					
	2	Schulungsraum	32	22.702	709	
	1	Schulungsraum	24	20.678	862	
	1	EDV-Raum	12	40.484	3.374	
	2	Vorbereitungsraum		3.790		
SUMME B THEORIEBEREICH			68	87.653	1.289	

C	VERWALTUNGSBEREICH				
C1	1	Leiterzimmer	1	7.586	7.586
	1	Sekretariat/Sachbearbeiter	3	21.149	7.050
	1	Büro (Stellv./Buchh.)	1	7.637	7.637
	1	Sachbearbeiter	1	8.043	8.043
	1	Besprechung		8.569	
	1	Büro	1	6.643	6.643
	1	Info-Stelle		17.390	
	1	Fortbildung		12.956	
C2	Kopierraum/Archiv, 1.Hilfe-Raum, Hausmeisterwerkstatt, Teeküch		7	19.598	2.800
SUMME C VERWALTUNGSBEREICH			7	109.571	15.653

ÜBS-Kennwerte	Kosten Ausstattung Zusammenfassung, Index 08/2010	BLATT: 5
---------------	---	----------

IDNR: 2.2

Name: Überbetriebliches Ausbildungszentrum (ÜAZ) Brandenburg	BAU
Ort: Brandenburg a.d. Havel	
KOSTEN ORG: 12 / 1998 Index: 08/2010	

ZUSAMMENFASSUNG				
Bereich	€ brutto	Anteil %	Plätze	€/ Platz
A Werkstattbereich	659.714	68,3	160	4.123
B Theoriebereich	87.653	9,1	68	1.289
C Verwaltungsbereich	109.571	11,3	7	15.653
D Mensa / Aufenthalt	108.799	11,3	100	1.088
Ausstattungskosten	965.737	100,0	160	6.036

ÜBS-Kennwerte	KENNZEICHNUNG Bildungsstätte	BLATT: 1
---------------	------------------------------	----------

ID-NR 2.3

Name: Überbetriebliches Ausbildungszentrum Bauwirtschaft (ÜAZ) Ort: Cottbus Cottbus	BAU
Träger: Berufsförderungswerk des Bauindustrieverbandes Berlin-Brandenburg Bundesland: Brandenburg Gutachter GUS Bemerkung: Entwicklerwerkstatt: 3 Pl.	Federführung Bewilligung: <input checked="" type="checkbox"/> BMBF / BIBB <input type="checkbox"/> BMWI / BAFA <input type="checkbox"/> LAND AZ: 13 / 20 (1)

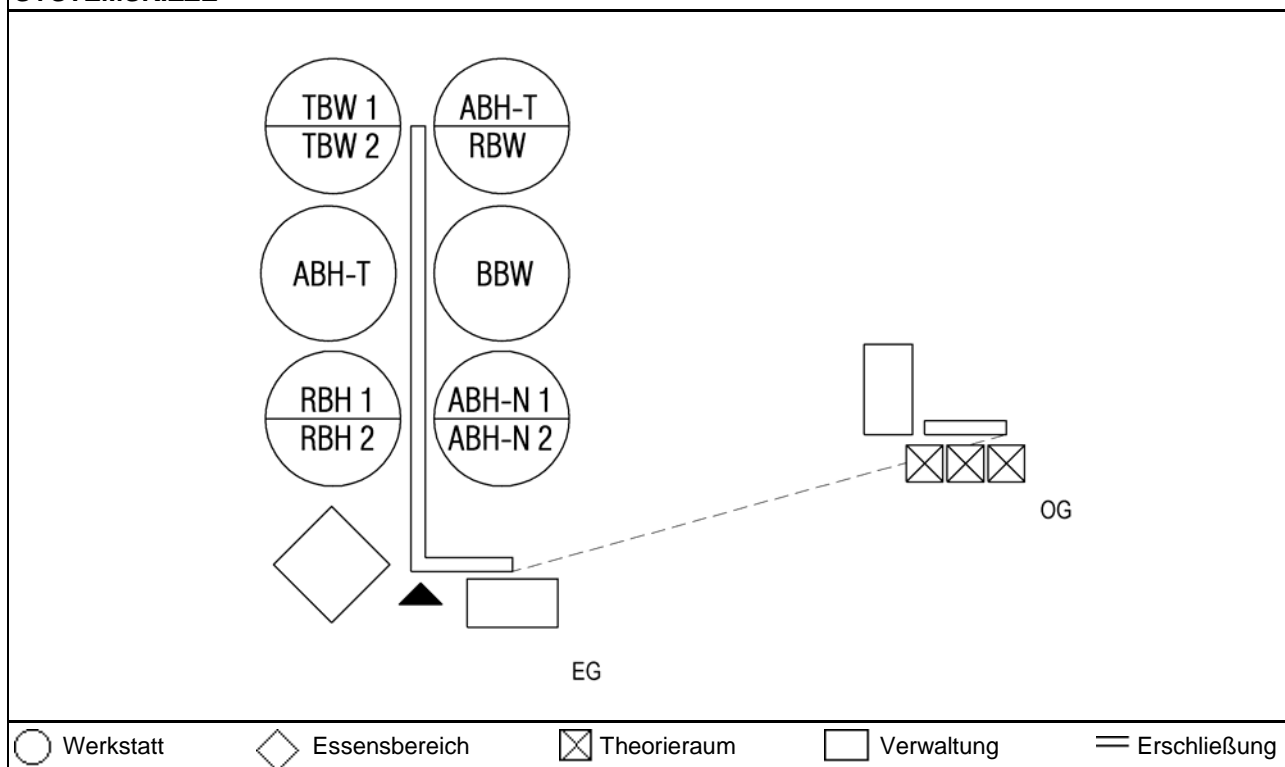
TYPISIERUNG / ANZAHL DER PLÄTZE

<input type="checkbox"/> Erweiterung <input checked="" type="checkbox"/> Neubau	Werkstatt	Theorie	Verwaltung	Essen	HM Whg
	160	78	8	100	0

UMFANG

Werkstattbereich						Ergänzungsbereich	
Anz.	Typ	Anz.	Typ	Anz.	Typ	Anz.	Typ
2	RBH					87	PKW
2	ABH-N					1	MENSA
3	ABH-T					4	VW
2	TBW					3	THR
1	BBW						

SYSTEMSKIZZE



ÜBS-Kennwerte	Datenerhebung Gebäude, Org.Kosten in DM	BLATT: 2
---------------	---	----------

IDNR: 2.3

Name:	Überbetriebliches Ausbildungszentrum Bauwirtschaft (ÜAZ)	BAU
Ort:	Cottbus	
KOSTEN ORG:	6 / 1997	
Anzahl Plätze:		160

PLANUNGSDATEN	Definitionen nach DIN 277	Absolut m² bzw. m³	Je Platz	
			m² bzw. m³	%
Grundstück	FBG	19.520	122,0	100,0
	BF	5.052	31,6	25,9
	UBF	14.468	90,4	74,1
Grundflächen	NF	4.573	28,6	100,0
	VF	784	4,9	17,1
	TF	122	0,8	2,7
	KGF	330	2,1	7,2
	BGF	5.810	36,3	127,0
Bruttorauminhalt	HÜLLFL A	14.633	91,5	
	BRI V	26.464	165,4	

VERHÄLTNIISWERTE (m³/m² bzw. m²/m²)	
BRI / NF	5,79
BRI / BGF	4,56
BGF / NF	1,27
A / V:	0,55

KOSTENDATEN	KG nach DIN 276	Absolut DM	Je Platz	
			DM	%
Grundstück	100		0	0,0
Herrichten / Erschließen	200	325.797	2.036	2,1
Bauwerk - Baukonstruktion	300	11.370.731	71.067	74,7
Bauwerk - Techn. Anlagen	400	3.844.730	24.030	25,3
Summe der Bauwerkskosten SBK	300+400	15.215.461	95.097	100,0
Außenanlagen	500	1.667.813	10.424	11,0
Baunebenkosten	700	2.828.453	17.678	18,6
Gesamtbaukosten	200 - 700	20.037.524	125.235	131,7

VERHÄLTNIISWERTE (DM/m² bzw. DM/m³)	
SBK / NF	3.327
SBK / BGF	2.619
SBK / BRI	575

k.A. = Keine Angaben vorhanden

ÜBS-Kennwerte	Datenerhebung Gebäude, Kosten Index 08/2010	BLATT: 3
---------------	---	----------

IDNR: 2.3

Name:	Überbetriebliches Ausbildungszentrum Bauwirtschaft (ÜAZ)	BAU
Ort:	Cottbus	
KOSTEN ORG:	6 / 1997	
Anzahl Plätze:		160

PLANUNGSDATEN	Definitionen nach DIN 277	Absolut m² bzw. m³	Je Platz	
			m² bzw. m³	%
Grundstück	FBG	19.520	122,0	100,0
	BF	5.052	31,6	25,9
	UBF	14.468	90,4	74,1
Grundflächen	NF	4.573	28,6	100,0
	VF	784	4,9	17,1
	TF	122	0,8	2,7
	KGF	330	2,1	7,2
	BGF	5.810	36,3	127,0
Bruttorauminhalt	HÜLLFL A	14.633	91,5	
	BRI V	26.464	165,4	

VERHÄLTNIISWERTE (m³/m² bzw. m²/m²)	
BRI / NF	5,79
BRI / BGF	4,56
BGF / NF	1,27
A / V:	0,55

KOSTENDATEN	KG nach DIN 276	Absolut €	Je Platz	
			€	%
Grundstück	100	0	0	0,0
Herrichten / Erschließen	200	193.522	1.210	2,1
Bauwerk - Baukonstruktion	300	6.754.177	42.214	74,7
Bauwerk - Techn. Anlagen	400	2.283.757	14.273	25,3
Summe der Bauwerkskosten SBK	300+400	9.037.934	56.487	100,0
Außenanlagen	500	990.675	6.192	11,0
Baunebenkosten	700	1.680.092	10.501	18,6
Gesamtbaukosten	200 - 700	11.902.223	74.389	131,7

VERHÄLTNIISWERTE (€/m² bzw. €/m³)	
SBK / NF	1.976
SBK / BGF	1.556
SBK / BRI	342

k.A. = Keine Angaben vorhanden

ÜBS-Kennwerte	Kosten Ausstattung detailliert, Index 08/2010	BLATT: 4
---------------	---	----------

IDNR: 2.3

Name:	Überbetriebliches Ausbildungszentrum Bauwirtschaft (ÜAZ)	BAU
Ort:	Cottbus	
KOSTEN ORG:	6 / 2000	
Index: 08/2010		

Ber.	Anz	Raumtyp		Pl.	€brutto	€/ Platz	excl
A	WERKSTATTBEREICH						
A1	2	RBH	Rohbauhalle	32	33.899	1.059	
	1	BBW	Beton-/Bewehrungsbauw. Mit Betonlabor	16	55.411	3.463	
	2	ABH-N	Ausbauhalle Nass	32	88.734	2.773	
	3	ABH-T	Ausbauhalle Trocken	48	224.840	4.684	
	2	TBW	Tiefbauwerkstatt	32	96.010	3.000	
A2	Umkleide, Ausbilderstation			160	117.588	735	
SUMME A WERKSTATTBEREICH + NEBENRÄUME				160	616.482	3.853	

B	THEORIEBEREICH					
	3	Schulungsraum 1	54	33.436	619	
	1	Schulungsraum 2	24	157.402	6.558	
	2	Vorbereitung		9.257		
				37.455		
SUMME B THEORIEBEREICH			78	237.550	3.046	

C	VERWALTUNGSBEREICH				
C1	1	Leiterzimmer	1	6.732	6.732
	1	Sekretariat	2	7.735	3.868
	1	Büro (Stellv./Buchhaltung)	2	10.063	5.032
	1	Besprechung (20)		9.963	
	1	Anmeldung		2.961	
	1	Info-Stand		8.441	
	1	Entwicklungswerkstatt	3	42.762	14.254
C2	1.Hilfe-Raum, Hausmeister, Kopierraum/Archiv, Lager allg., Reinig		8	15.689	1.961
SUMME C VERWALTUNGSBEREICH			8	104.348	13.043

ÜBS-Kennwerte	Kosten Ausstattung Zusammenfassung, Index 08/2010	BLATT: 5
---------------	---	----------

IDNR: 2.3

Name: Überbetriebliches Ausbildungszentrum Bauwirtschaft (ÜAZ) Cottbus Ort: Cottbus	BAU
KOSTEN ORG: 6 / 2000 Index: 08/2010	

ZUSAMMENFASSUNG				
Bereich	€ brutto	Anteil %	Plätze	€/ Platz
A Werkstattbereich	616.482	59,8	160	3.853
B Theoriebereich	237.550	23,0	78	3.046
C Verwaltungsbereich	104.348	10,1	8	13.043
D Mensa / Aufenthalt	72.269	7,0	100	723
Ausstattungskosten	1.030.649	100,0	160	6.442

ÜBS-Kennwerte	KENNZEICHNUNG Bildungsstätte	BLATT: 1
---------------	------------------------------	----------

ID-NR 2.4

Name: Überbetriebliches Ausbildungszentrum (ÜAZ) Leipzig	BAU
Ort: Leipzig	
Träger: Berufsförderungswerk des Sächsischen Bauindustrieverbandes	Federführung Bewilligung:
Bundesland: Sachsen	<input checked="" type="checkbox"/> BMBF / BIBB
Gutachter GUS	<input type="checkbox"/> BMWI / BAFA
Bemerkung: Fremdnutzung im 2.OG (Sitzungssaal des Bauindustrieverbandes) wurde	<input type="checkbox"/> LAND
	AZ: 16 / 32 (2)

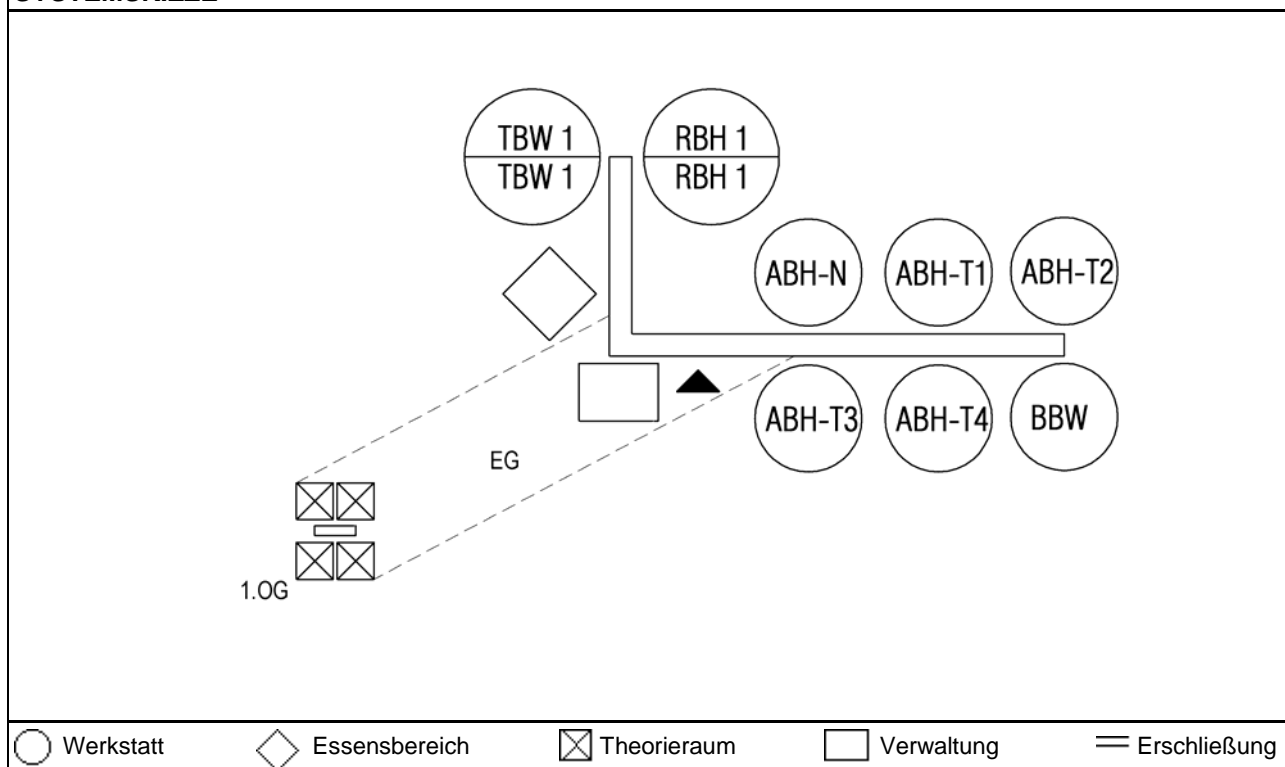
TYPISIERUNG / ANZAHL DER PLÄTZE

<input type="checkbox"/> Erweiterung	Werkstatt	Theorie	Verwaltung	Essen	HM Whg
<input checked="" type="checkbox"/> Neubau	160	84	5	115	0

UMFANG

Werkstattbereich						Ergänzungsbereich	
Anz.	Typ	Anz.	Typ	Anz.	Typ	Anz.	Typ
2	TBW					85	PKW
2	RBH					1	MENSA
1	ABH-N					4	VW
4	ABH-T					4	THR
1	BBW						

SYSTEMSKIZZE



ÜBS-Kennwerte	Datenerhebung Gebäude, Org.Kosten in DM	BLATT: 2
---------------	---	----------

IDNR: 2.4

Name:	Überbetriebliches Ausbildungszentrum (ÜAZ) Leipzig	BAU
Ort:	Leipzig	
KOSTEN ORG:	1 / 1995	
Anzahl Plätze:		160

PLANUNGSDATEN	Definitionen nach DIN 277	Absolut m² bzw. m³	Je Platz	
			m² bzw. m³	%
Grundstück	FBG	14.300	89,4	100,0
	BF	5.239	32,7	36,6
	UBF	9.061	56,6	63,4
Grundflächen	NF	4.402	27,5	100,0
	VF	564	3,5	12,8
	TF	96	0,6	2,2
	KGF	476	3,0	10,8
	BGF	5.538	34,6	125,8
Bruttorauminhalt	HÜLLFL A	14.147	88,4	
	BRI V	25.237	157,7	

VERHÄLTNIISWERTE (m³/m² bzw. m²/m²)	
BRI / NF	5,73
BRI / BGF	4,56
BGF / NF	1,26
A / V:	0,56

KOSTENDATEN	KG nach DIN 276	Absolut DM	Je Platz	
			DM	%
Grundstück	100	998.502	6.241	7,3
Herrichten / Erschließen	200	1.125.970	7.037	8,2
Bauwerk - Baukonstruktion	300	10.045.738	62.786	73,1
Bauwerk - Techn. Anlagen	400	3.690.341	23.065	26,9
Summe der Bauwerkskosten SBK	300+400	13.736.079	85.850	100,0
Außenanlagen	500	1.906.537	11.916	13,9
Baunebenkosten	700	2.021.194	12.632	14,7
Gesamtbaukosten	200 - 700	18.789.780	117.436	136,8

VERHÄLTNIISWERTE (DM/m² bzw. DM/m³)	
SBK / NF	3.120
SBK / BGF	2.480
SBK / BRI	544

k.A. = Keine Angaben vorhanden

ÜBS-Kennwerte	Datenerhebung Gebäude, Kosten Index 08/2010	BLATT: 3
---------------	---	----------

IDNR: 2.4

Name:	Überbetriebliches Ausbildungszentrum (ÜAZ) Leipzig	BAU
Ort:	Leipzig	
KOSTEN ORG:	1 / 1995	
Anzahl Plätze:		160

PLANUNGSDATEN	Definitionen nach DIN 277	Absolut m² bzw. m³	Je Platz	
			m² bzw. m³	%
Grundstück	FBG	14.300	89,4	100,0
	BF	5.239	32,7	36,6
	UBF	9.061	56,6	63,4
Grundflächen	NF	4.402	27,5	100,0
	VF	564	3,5	12,8
	TF	96	0,6	2,2
	KGF	476	3,0	10,8
	BGF	5.538	34,6	125,8
Bruttorauminhalt	HÜLLFL A	14.147	88,4	
	BRI V	25.237	157,7	

VERHÄLTNIISWERTE (m³/m² bzw. m²/m²)	
BRI / NF	5,73
BRI / BGF	4,56
BGF / NF	1,26
A / V:	0,56

KOSTENDATEN	KG nach DIN 276	Absolut €	Je Platz	
			€	%
Grundstück	100	592.582	3.704	7,3
Herrichten / Erschließen	200	668.231	4.176	8,2
Bauwerk - Baukonstruktion	300	5.961.856	37.262	73,1
Bauwerk - Techn. Anlagen	400	2.190.111	13.688	26,9
Summe der Bauwerkskosten SBK	300+400	8.151.967	50.950	100,0
Außenanlagen	500	1.131.475	7.072	13,9
Baunebenkosten	700	1.199.520	7.497	14,7
Gesamtbaukosten	200 - 700	11.151.194	69.695	136,8

VERHÄLTNIISWERTE (€/m² bzw. €/m³)	
SBK / NF	1.852
SBK / BGF	1.472
SBK / BRI	323

k.A. = Keine Angaben vorhanden

ÜBS-Kennwerte	Kosten Ausstattung detailliert, Index 08/2010	BLATT: 4
---------------	---	----------

IDNR: 2.4

Name:	Überbetriebliches Ausbildungszentrum (ÜAZ) Leipzig	BAU
Ort:	Leipzig	
KOSTEN ORG:	6 / 1997	

Ber.	Anz	Raumtyp		Pl.	€brutto	€/ Platz	excl
A	WERKSTATTBEREICH						
A1	2	TBW	Tiefbauwerkstatt	32	57.432	1.795	Ja
	2	RBH	Rohbauhalle	32	23.872	746	Ja
	1	ABH-N	Ausbauhalle Nass	16	28.697	1.794	Ja
	4	ABH-T	Ausbauhalle Trocken	64	120.237	1.879	Ja
	1	BBW	Beton-/Bewehrungsbauw. Mit Betonlabor	16	47.194	2.950	Ja
		ZLAG	Zentrallager		22.182		Ja
A2	Ausbilderräume, Schüler-Umkleideräume, Leiter Ausbildung			160	39.095	244	
SUMME A WERKSTATTBEREICH + NEBENRÄUME				160	338.709	2.117	

B	THEORIEBEREICH					
	3	Schulungsraum	60	11.071	185	
	1	EDV-Raum (12 Pl. EDV, 24 Pl. Theorie)	24	19.048	794	
	2	Vorbereitungsraum		259		
SUMME B THEORIEBEREICH			84	30.378	362	

C	VERWALTUNGSBEREICH				
C1	1	Leiterzimmer	1	4.778	4.778
	1	Sekretariat	2	4.612	2.306
	1	Büro (Stellv./Buchh.)	1	4.293	4.293
	1	Sozialpädagoge	1	519	519
	1	Besprechung		9.064	
	1	Rezeption		2.533	
C2	Kopierraum/Archiv, 1.Hilfe-Raum		5	9.731	1.946
SUMME C VERWALTUNGSBEREICH			5	35.530	7.106

Ergänzungsausstattung; daher Ausschluss bei Auswertung

ÜBS-Kennwerte	Kosten Ausstattung Zusammenfassung, Index 08/2010	BLATT: 5
---------------	---	----------

IDNR: 2.4

Name: Überbetriebliches Ausbildungszentrum (ÜAZ) Leipzig	BAU
Ort: Leipzig	
KOSTEN ORG: 6 / 1997 Index: 08/2010	

ZUSAMMENFASSUNG				
Bereich	€ brutto	Anteil %	Plätze	€/ Platz
A Werkstattbereich	338.709	72,4	160	2.117
B Theoriebereich	30.378	6,5	84	362
C Verwaltungsbereich	35.530	7,6	5	7.106
D Mensa / Aufenthalt	63.269	13,5	115	550
Ausstattungskosten	467.886	100,0	160	2.924

ÜBS-Kennwerte	KENNZEICHNUNG Bildungsstätte	BLATT: 1
---------------	------------------------------	----------

ID-NR 2.5

Name: Überbetriebliche Ausbildungsstätte des Bauhandwerks (ÜBS) Ort: Oranienburg	BAU
Träger: Kreishandwerkerschaft Overhavel	
Bundesland: Brandenburg Gutachter GUS Bemerkung:	Federführung Bewilligung: <input checked="" type="checkbox"/> BMBF / BIBB <input type="checkbox"/> BMWI / BAFA <input type="checkbox"/> LAND AZ: 13 / 15 (1)

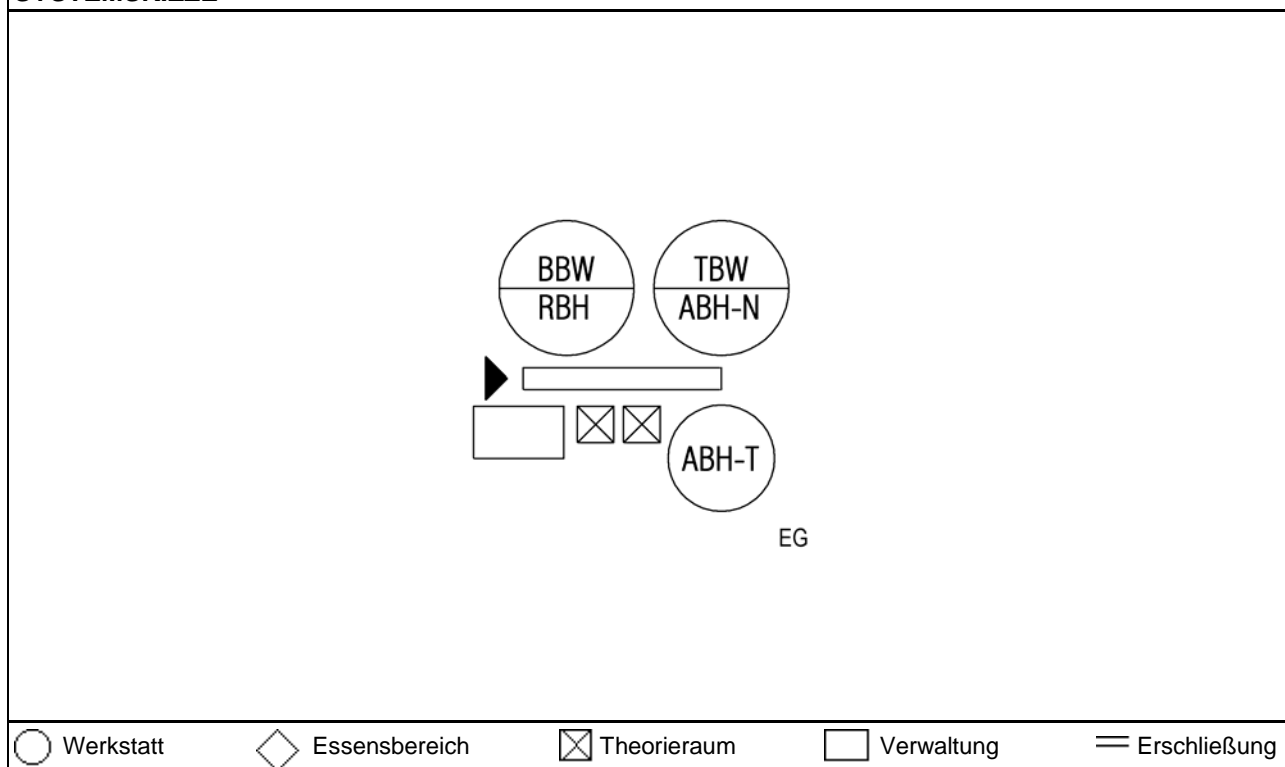
TYPISIERUNG / ANZAHL DER PLÄTZE

<input type="checkbox"/> Erweiterung <input checked="" type="checkbox"/> Neubau	Werkstatt	Theorie	Verwaltung	Essen	HM Whg
	80	48	4	k.A	0

UMFANG

Werkstattbereich						Ergänzungsbereich	
Anz.	Typ	Anz.	Typ	Anz.	Typ	Anz.	Typ
1	RBH					35	PKW
1	ABH-T					4	VW
1	ABH-N					2	THR
1	TBW						
1	BBW						

SYSTEMSKIZZE



ÜBS-Kennwerte	Datenerhebung Gebäude, Org.Kosten in DM	BLATT: 2
---------------	---	----------

IDNR: 2.5

Name:	Überbetriebliche Ausbildungsstätte des Bauhandwerks (ÜBS)	BAU
Ort:	Oranienburg Oranienburg	
KOSTEN ORG:	8 / 1995	
		Anzahl Plätze: 80

PLANUNGSDATEN	Definitionen nach DIN 277	Absolut m² bzw. m³	Je Platz	
			m² bzw. m³	%
Grundstück	FBG	12.184	152,3	100,0
	BF	2.712	33,9	22,3
	UBF	9.472	118,4	77,7
Grundflächen	NF	2.212	27,7	100,0
	VF	236	3,0	10,7
	TF	38	0,5	1,7
	KGF	226	2,8	10,2
	BGF	2.712	33,9	122,6
Bruttorauminhalt	HÜLLFL A	6.928	86,6	
	BRI V	12.558	157,0	

VERHÄLTNIISWERTE (m³/m² bzw. m²/m²)	
BRI / NF	5,68
BRI / BGF	4,63
BGF / NF	1,23
A / V:	0,55

KOSTENDATEN	KG nach DIN 276	Absolut DM	Je Platz	
			DM	%
Grundstück	100		0	0,0
Herrichten / Erschließen	200	47.994	600	0,8
Bauwerk - Baukonstruktion	300	4.866.893	60.836	77,6
Bauwerk - Techn. Anlagen	400	1.408.384	17.605	22,4
Summe der Bauwerkskosten SBK	300+400	6.275.277	78.441	100,0
Außenanlagen	500	848.960	10.612	13,5
Baunebenkosten	700	1.100.000	13.750	17,5
Gesamtbaukosten	200 - 700	8.272.231	103.403	131,8

VERHÄLTNIISWERTE (DM/m² bzw. DM/m³)	
SBK / NF	2.837
SBK / BGF	2.314
SBK / BRI	500

k.A. = Keine Angaben vorhanden

ÜBS-Kennwerte	Datenerhebung Gebäude, Kosten Index 08/2010	BLATT: 3
---------------	---	----------

IDNR: 2.5

Name:	Überbetriebliche Ausbildungsstätte des Bauhandwerks (ÜBS)	BAU
Ort:	Oranienburg	
KOSTEN ORG:	8 / 1995	
Anzahl Plätze:		80

PLANUNGSDATEN	Definitionen nach DIN 277	Absolut m² bzw. m³	Je Platz	
			m² bzw. m³	%
Grundstück	FBG	12.184	152,3	100,0
	BF	2.712	33,9	22,3
	UBF	9.472	118,4	77,7
Grundflächen	NF	2.212	27,7	100,0
	VF	236	3,0	10,7
	TF	38	0,5	1,7
	KGF	226	2,8	10,2
	BGF	2.712	33,9	122,6
Bruttorauminhalt	HÜLLFL A	6.928	86,6	
	BRI V	12.558	157,0	

VERHÄLTNIISWERTE (m³/m² bzw. m²/m²)	
BRI / NF	5,68
BRI / BGF	4,63
BGF / NF	1,23
A / V:	0,55

KOSTENDATEN	KG nach DIN 276	Absolut €	Je Platz	
			€	%
Grundstück	100	0	0	0,0
Herrichten / Erschließen	200	28.175	352	0,8
Bauwerk - Baukonstruktion	300	2.857.102	35.714	77,6
Bauwerk - Techn. Anlagen	400	826.790	10.335	22,4
Summe der Bauwerkskosten SBK	300+400	3.683.891	46.049	100,0
Außenanlagen	500	498.381	6.230	13,5
Baunebenkosten	700	645.753	8.072	17,5
Gesamtbaukosten	200 - 700	4.856.200	60.702	131,8

VERHÄLTNIISWERTE (€/m² bzw. €/m³)	
SBK / NF	1.665
SBK / BGF	1.358
SBK / BRI	293

k.A. = Keine Angaben vorhanden

ÜBS-Kennwerte	Kosten Ausstattung detailliert, Index 08/2010	BLATT: 4
---------------	---	----------

IDNR: 2.5

Name:	Überbetriebliche Ausbildungsstätte des Bauhandwerks (ÜBS)	BAU
Ort:	Oranienburg	
KOSTEN ORG:	8 / 1995	
Index: 08/2010		

Ber.	Anz	Raumtyp	Pl.	€brutto	€/ Platz	excl
A	WERKSTATTBEREICH					
A1	1	RBH	Rohbauhalle	16	17.850	1.116
	1	BBW	Beton-/Bewehrungsbauw. Mit Betonlabor	16	135.595	8.475
	1	ABH-T	Ausbauhalle Trocken	16	131.675	8.230
	1	ABH-N	Ausbauhalle Nass	16	49.571	3.098
	1	TBW	Tiefbauwerkstatt	16	44.911	2.807
		ZLAG	Zentrallager		25.159	
A2	Umkleide-/Waschräume, Ausbilder, Außenlager überdacht (Holzla			80	26.452	331
SUMME A WERKSTATTBEREICH + NEBENRÄUME				80	431.213	5.390

B	THEORIEBEREICH					
	2	Schulungsraum	48			
	1	Vorbereitungsraum				
	1	Lager/ Sammlung				
		Theoriebereich gesamt		31.393		
SUMME B THEORIEBEREICH			48	31.393	654	

C	VERWALTUNGSBEREICH				
C1	1	Leiterzimmer	1	10.862	10.862
	1	Sekretariat/ Buchhaltung	1	14.130	14.130
	1	Sekretariat/ Anmeldung	1	10.759	10.759
	1	Stellvertreter	1	10.589	10.589
	1	Besprechung		3.984	
C2	Kopierraum/Archiv, 1.Hilfe-Raum, Lager allgemein, Hausmeisterw		4	69.019	17.255
SUMME C VERWALTUNGSBEREICH			4	119.343	29.836

ÜBS-Kennwerte	Kosten Ausstattung Zusammenfassung, Index 08/2010	BLATT: 5
---------------	---	----------

IDNR: 2.5

Name: Überbetriebliche Ausbildungsstätte des Bauhandwerks (ÜBS) Ort: Oranienburg	BAU
KOSTEN ORG: 8 / 1995 Index: 08/2010	

ZUSAMMENFASSUNG				
Bereich	€ brutto	Anteil %	Plätze	€/ Platz
A Werkstattbereich	431.213	70,5	80	5.390
B Theoriebereich	31.393	5,1	48	654
C Verwaltungsbereich	119.343	19,5	4	29.836
D Mensa / Aufenthalt	29.418	4,8		
Ausstattungskosten	611.367	100,0	80	7.642

ÜBS-Kennwerte	Datenerhebung Gebäude, Org.Kosten in DM	BLATT: 2
---------------	---	----------

IDNR: 2.6

Name:	Überbetriebliches Ausbildungszentrum Bau (ÜAZ) Rostock	BAU
Ort:	Rostock	
KOSTEN ORG:	8 / 1997	
		Anzahl Plätze: 192

PLANUNGSDATEN	Definitionen nach DIN 277	Absolut m² bzw. m³	Je Platz	
			m² bzw. m³	%
Grundstück	FBG	21.116	110,0	100,0
	BF	5.540	28,9	26,2
	UBF	15.576	81,1	73,8
Grundflächen	NF	4.979	25,9	100,0
	VF	841	4,4	16,9
	TF	301	1,6	6,1
	KGF	307	1,6	6,2
	BGF	6.428	33,5	129,1
Bruttorauminhalt	HÜLLFL A	13.764	71,7	
	BRI V	28.050	146,1	

VERHÄLTNIISWERTE (m³/m² bzw. m²/m²)	
BRI / NF	5,63
BRI / BGF	4,36
BGF / NF	1,29
A / V:	0,49

KOSTENDATEN	KG nach DIN 276	Absolut DM	Je Platz	
			DM	%
Grundstück	100	2.432.978	12.672	18,4
Herrichten / Erschließen	200	1.480.515	7.711	11,2
Bauwerk - Baukonstruktion	300	9.970.000	51.927	75,3
Bauwerk - Techn. Anlagen	400	3.277.810	17.072	24,7
Summe der Bauwerkskosten SBK	300+400	13.247.810	68.999	100,0
Außenanlagen	500	2.792.310	14.543	21,1
Baunebenkosten	700	2.790.120	14.532	21,1
Gesamtbaukosten	200 - 700	20.310.755	105.785	153,3

VERHÄLTNIISWERTE (DM/m² bzw. DM/m³)	
SBK / NF	2.661
SBK / BGF	2.061
SBK / BRI	472

k.A. = Keine Angaben vorhanden

ÜBS-Kennwerte	Datenerhebung Gebäude, Kosten Index 08/2010	BLATT: 3
---------------	---	----------

IDNR: 2.6

Name:	Überbetriebliches Ausbildungszentrum Bau (ÜAZ) Rostock	BAU
Ort:	Rostock	
KOSTEN ORG:	8 / 1997	
Anzahl Plätze:		192

PLANUNGSDATEN	Definitionen nach DIN 277	Absolut m² bzw. m³	Je Platz	
			m² bzw. m³	%
Grundstück	FBG	21.116	110,0	100,0
	BF	5.540	28,9	26,2
	UBF	15.576	81,1	73,8
Grundflächen	NF	4.979	25,9	100,0
	VF	841	4,4	16,9
	TF	301	1,6	6,1
	KGF	307	1,6	6,2
	BGF	6.428	33,5	129,1
Bruttorauminhalt	HÜLLFL A	13.764	71,7	
	BRI V	28.050	146,1	

VERHÄLTNIISWERTE (m³/m² bzw. m²/m²)	
BRI / NF	5,63
BRI / BGF	4,36
BGF / NF	1,29
A / V:	0,49

KOSTENDATEN	KG nach DIN 276	Absolut €	Je Platz	
			€	%
Grundstück	100	1.445.181	7.527	18,4
Herrichten / Erschließen	200	879.421	4.580	11,2
Bauwerk - Baukonstruktion	300	5.922.147	30.845	75,3
Bauwerk - Techn. Anlagen	400	1.947.008	10.141	24,7
Summe der Bauwerkskosten SBK	300+400	7.869.156	40.985	100,0
Außenanlagen	500	1.658.623	8.639	21,1
Baunebenkosten	700	1.657.322	8.632	21,1
Gesamtbaukosten	200 - 700	12.064.522	62.836	153,3

VERHÄLTNIISWERTE (€/m² bzw. €/m³)	
SBK / NF	1.581
SBK / BGF	1.224
SBK / BRI	281

k.A. = Keine Angaben vorhanden

ÜBS-Kennwerte	Kosten Ausstattung detailliert, Index 08/2010	BLATT: 4
---------------	---	----------

IDNR: 2.6

Name:	Überbetriebliches Ausbildungszentrum Bau (ÜAZ) Rostock	BAU
Ort:	Rostock	
KOSTEN ORG:	2 / 1999	
Index: 08/2010		

Ber.	Anz	Raumtyp		Pl.	€brutto	€ Platz	excl
A	WERKSTATTBEREICH						
A1	4	HOW	Holzbearbeitungswerkstatt	64			Ja
	2	ABH-T	Ausbauhalle Trocken	32			Ja
	2	TBW	Tiefbauwerkstatt	32			Ja
	4	RBH	Rohbauhalle	64			Ja
		ZLAG	Zentrallager		11.242		Ja
A2	Umkleideräume			192	16.135	84	
SUMME A WERKSTATTBEREICH + NEBENRÄUME				192	27.378	143	

B	THEORIEBEREICH					
	4	Theorieräume	96	35.004	365	
	2	Vorbereitungsraum				
SUMME B THEORIEBEREICH			96	35.004	365	

C	VERWALTUNGSBEREICH			
C1	1	Leitung ÜAZ	1	
	1	Sekretariat	1	
	1	Stellvertretung	1	
	1	Sachbearbeiter	2	
	1	Besprechungsraum		
C2			5	0
SUMME C VERWALTUNGSBEREICH			5	0

Ergänzungsausstattung; daher Ausschluss bei Auswertung

ÜBS-Kennwerte	Kosten Ausstattung Zusammenfassung, Index 08/2010	BLATT: 5
---------------	---	----------

IDNR: 2.6

Name: Überbetriebliches Ausbildungszentrum Bau (ÜAZ) Rostock	BAU
Ort: Rostock	
KOSTEN ORG: 2 / 1999 Index: 08/2010	

ZUSAMMENFASSUNG				
Bereich	€ brutto	Anteil %	Plätze	€/ Platz
A Werkstattbereich	27.378	24,6	192	143
B Theoriebereich	35.004	31,4	96	365
C Verwaltungsbereich	0	0	5	0
D Mensa / Aufenthalt	49.051	44,0	110	446
Ausstattungskosten	111.432	100,0	192	580

ÜBS-Kennwerte	KENNZEICHNUNG Bildungsstätte	BLATT: 1
---------------	------------------------------	----------

ID-NR 2.7

Name:	Landesbildungszentrum (LBZ) Schlema	BAU
Ort:	Schlema	
Träger:	Landesbildungszentrum Sächsisches Dachdeckerhandwerk e.V. Dresden	Federführung Bewilligung:
Bundesland:	Sachsen	<input checked="" type="checkbox"/> BMBF / BIBB
Gutachter	GUS	<input type="checkbox"/> BMWI / BAFA
Bemerkung:		<input type="checkbox"/> LAND
		AZ: 16 / 24 (1)

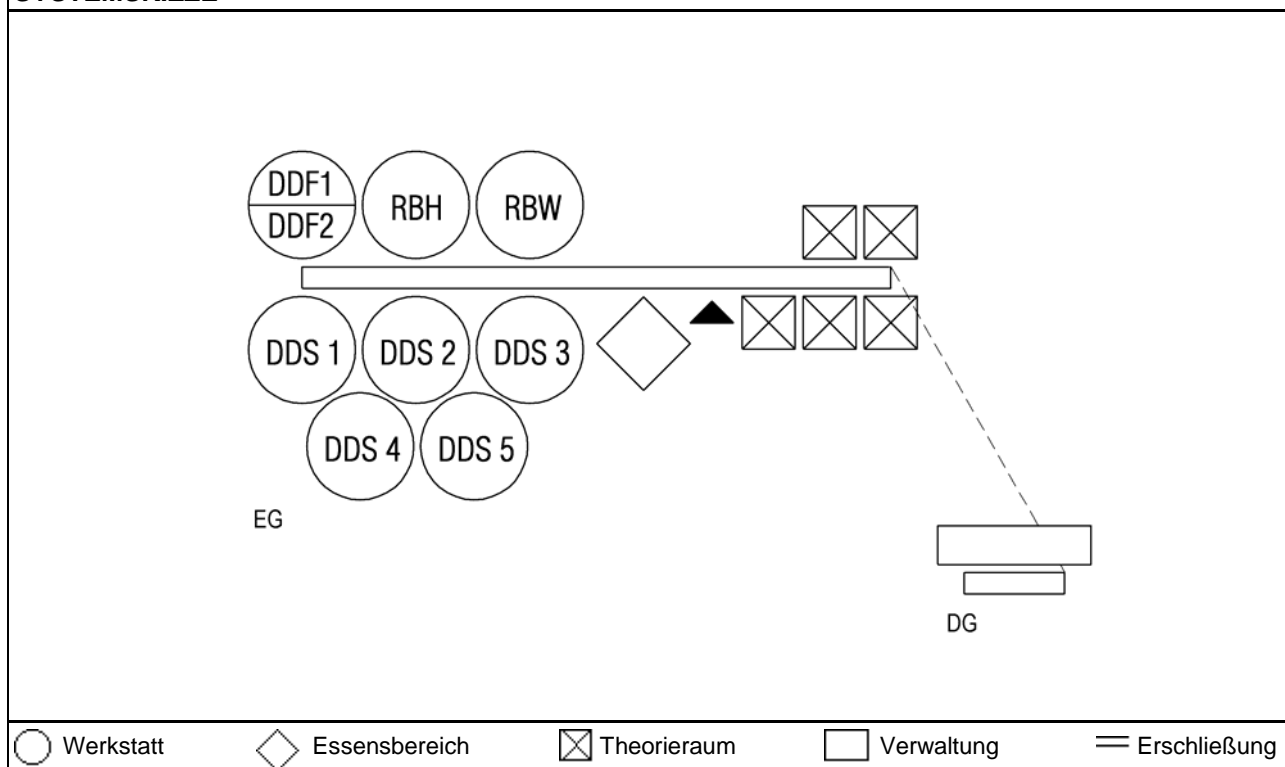
TYPISIERUNG / ANZAHL DER PLÄTZE

<input type="checkbox"/> Erweiterung	Werkstatt	Theorie	Verwaltung	Essen	HM Whg
<input checked="" type="checkbox"/> Neubau	144	128	3	100	0

UMFANG

Werkstattbereich						Ergänzungsbereich	
Anz.	Typ	Anz.	Typ	Anz.	Typ	Anz.	Typ
5	DDS					40	PKW
2	DDF					1	MENSA
1	RBW					2	VW
1	RBH					5	THR

SYSTEMSKIZZE



ÜBS-Kennwerte	Datenerhebung Gebäude, Org.Kosten in DM	BLATT: 2
---------------	---	----------

IDNR: 2.7

Name:	Landesbildungszentrum (LBZ) Schlema	BAU
Ort:	Schlema	
KOSTEN ORG:	12 / 1995	
		Anzahl Plätze: 144

PLANUNGSDATEN	Definitionen nach DIN 277	Absolut m² bzw. m³	Je Platz	
			m² bzw. m³	%
Grundstück	FBG	19.945	138,5	100,0
	BF	4.369	30,3	21,9
	UBF	15.576	108,2	78,1
Grundflächen	NF	3.604	25,0	100,0
	VF	585	4,1	16,2
	TF	115	0,8	3,2
	KGF	386	2,7	10,7
	BGF	4.689	32,6	130,1
Bruttorauminhalt	HÜLLFL A	k.A.		
	BRI V	25.285	175,6	

VERHÄLTNIISWERTE (m³/m² bzw. m²/m²)	
BRI / NF	7,02
BRI / BGF	5,39
BGF / NF	1,30
A / V:	

KOSTENDATEN	KG nach DIN 276	Absolut DM	Je Platz	
			DM	%
Grundstück	100	306.000	2.125	2,5
Herrichten / Erschließen	200	549.269	3.814	4,4
Bauwerk - Baukonstruktion	300	9.480.894	65.840	76,4
Bauwerk - Techn. Anlagen	400	2.933.574	20.372	23,6
Summe der Bauwerkskosten SBK	300+400	12.414.468	86.212	100,0
Außenanlagen	500	1.875.406	13.024	15,1
Baunebenkosten	700	2.348.708	16.310	18,9
Gesamtbaukosten	200 - 700	17.187.851	119.360	138,5

VERHÄLTNIISWERTE (DM/m² bzw. DM/m³)	
SBK / NF	3.445
SBK / BGF	2.647
SBK / BRI	491

k.A. = Keine Angaben vorhanden

ÜBS-Kennwerte	Datenerhebung Gebäude, Kosten Index 08/2010	BLATT: 3
---------------	---	----------

IDNR: 2.7

Name:	Landesbildungszentrum (LBZ) Schlema	BAU
Ort:	Schlema	
KOSTEN ORG:	12 / 1995	
Anzahl Plätze:		144

PLANUNGSDATEN	Definitionen nach DIN 277	Absolut m ² bzw. m ³	Je Platz	
			m ² bzw. m ³	%
Grundstück	FBG	19.945	138,5	100,0
	BF	4.369	30,3	21,9
	UBF	15.576	108,2	78,1
Grundflächen	NF	3.604	25,0	100,0
	VF	585	4,1	16,2
	TF	115	0,8	3,2
	KGF	386	2,7	10,7
	BGF	4.689	32,6	130,1
Bruttorauminhalt	HÜLLFL A	k.A.		
	BRI V	25.285	175,6	

VERHÄLTNIISWERTE (m ³ /m ² bzw. m ² /m ²)	
BRI / NF	7,02
BRI / BGF	5,39
BGF / NF	1,30
A / V:	

KOSTENDATEN	KG nach DIN 276	Absolut €	Je Platz	
			€	%
Grundstück	100	179.815	1.249	2,5
Herrichten / Erschließen	200	322.768	2.241	4,4
Bauwerk - Baukonstruktion	300	5.571.279	38.689	76,4
Bauwerk - Techn. Anlagen	400	1.723.863	11.971	23,6
Summe der Bauwerkskosten SBK	300+400	7.295.142	50.661	100,0
Außenanlagen	500	1.102.049	7.653	15,1
Baunebenkosten	700	1.380.177	9.585	18,9
Gesamtbaukosten	200 - 700	10.100.136	70.140	138,5

VERHÄLTNIISWERTE (€/m ² bzw. €/m ³)	
SBK / NF	2.024
SBK / BGF	1.556
SBK / BRI	289

k.A. = Keine Angaben vorhanden

ÜBS-Kennwerte	Kosten Ausstattung detailliert, Index 08/2010	BLATT: 4
---------------	---	----------

IDNR: 2.7

Name: Landesbildungszentrum (LBZ) Schlema	BAU
Ort: Schlema	
KOSTEN ORG: 3 / 1998 Index: 08/2010	

Ber.	Anz	Raumtyp		Pl.	€brutto	€/ Platz	excl
A	WERKSTATTBEREICH						
A1	2	DDF	Dachdeckerwerkstatt-Flachdach	32	65.912	2.060	Ja
	2	DDS	Dachdeckerwerkstatt-Steildach	80	195.350	2.442	Ja
		ZLAG	Zentrallager		94.769		
		RBW	Rohr- und Blechbearbeitungswerkstatt	16	111.482	6.968	
		BAU	Bauhalle allgemein	16	39.990	2.499	Ja
A2	Meisterraum, Waschraum, Lüftung (Batterieraum), Heizung, Umkl			144	86.423	600	
SUMME A WERKSTATTBEREICH + NEBENRÄUME				144	593.927	4.124	

B	THEORIEBEREICH					
	4	Theorieraum	112	41.185	368	
	1	EDV-Raum	16	64.150	4.009	
SUMME B THEORIEBEREICH			128	105.335	823	

C	VERWALTUNGSBEREICH				
C1	1	Leitung	1	7.961	7.961
	1	Sekretariat	2	12.157	6.078
	1	Besprechungszimmer		6.749	
C2	1.Hilfe-Raum, Hausmeisterwerkstatt, Teeküche, Nebenraum/Archi		3	33.750	11.250
SUMME C VERWALTUNGSBEREICH			3	60.617	20.206

ÜBS-Kennwerte	Kosten Ausstattung Zusammenfassung, Index 08/2010	BLATT: 5
---------------	---	----------

IDNR: 2.7

Name: Landesbildungszentrum (LBZ) Schlema	BAU
Ort: Schlema	
KOSTEN ORG: 3 / 1998 Index: 08/2010	

ZUSAMMENFASSUNG				
Bereich	€ brutto	Anteil %	Plätze	€/ Platz
A Werkstattbereich	593.927	70,9	144	4.124
B Theoriebereich	105.335	12,6	128	823
C Verwaltungsbereich	60.617	7,2	3	20.206
D Mensa / Aufenthalt	77.610	9,3	100	776
Ausstattungskosten	837.489	100,0	144	5.816

ÜBS-Kennwerte	KENNZEICHNUNG Bildungsstätte	BLATT: 1
---------------	------------------------------	----------

ID-NR 2.8

Name: Überbetriebliches Ausbildungszentrum Bau (ABZ) Schwerin	BAU
Ort: Schwerin	
Träger: Ausbildungszentrum der Bauwirtschaft Mecklenburg-Vorpommern	Federführung Bewilligung: <input checked="" type="checkbox"/> BMBF / BIBB <input type="checkbox"/> BMWi / BAFA <input type="checkbox"/> LAND AZ: 12 / 15
Bundesland: Mecklenburg-Vorpommern	
Gutachter GUS	
Bemerkung:	

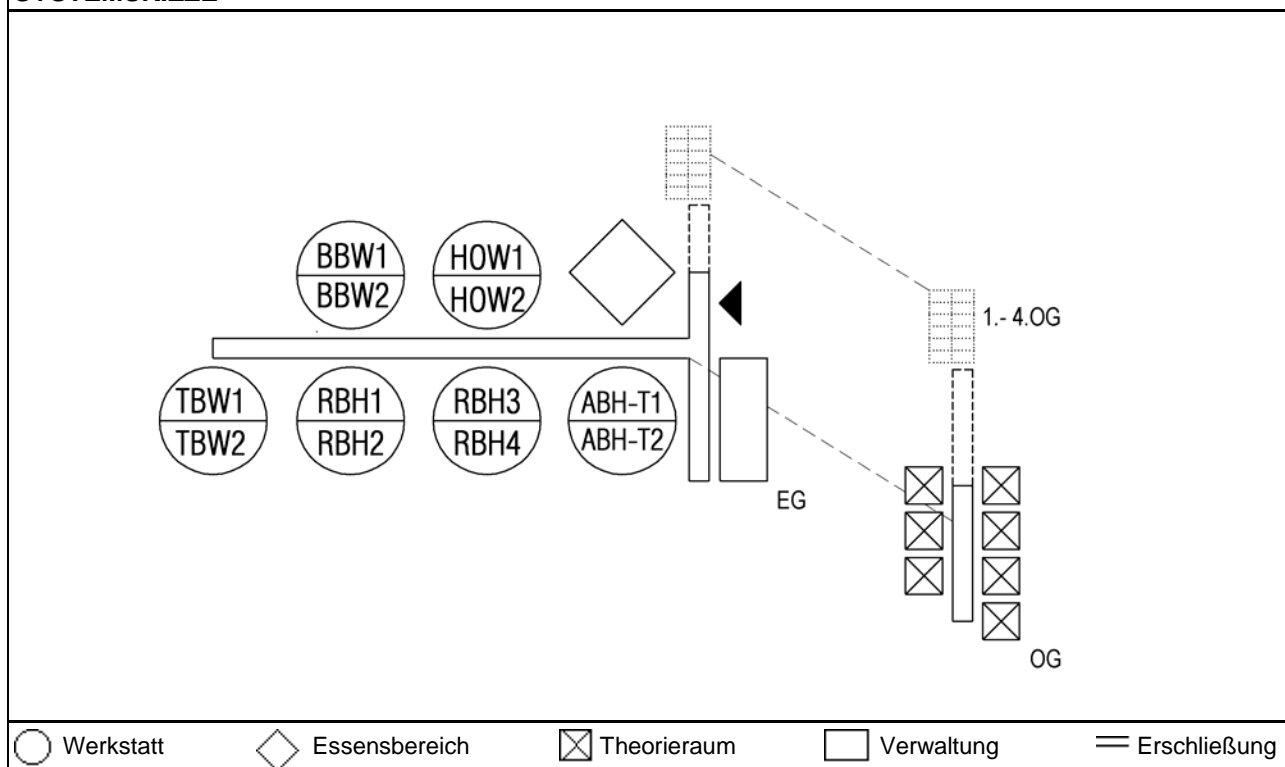
TYPISIERUNG / ANZAHL DER PLÄTZE

<input type="checkbox"/> Erweiterung <input checked="" type="checkbox"/> Neubau	Werkstatt	Theorie	Verwaltung	Essen	HM Whg
	192	128	8	110	1

UMFANG

Werkstattbereich						Ergänzungsbereich	
Anz.	Typ	Anz.	Typ	Anz.	Typ	Anz.	Typ
2	HOW					85	PKW
2	ABH-T					1	MENSA
2	TBW					7	VW
4	RBH					7	THR
2	BBW						

SYSTEMSKIZZE



ÜBS-Kennwerte	Datenerhebung Gebäude, Org.Kosten in DM	BLATT: 2
---------------	---	----------

IDNR: 2.8

Name:	Überbetriebliches Ausbildungszentrum Bau (ABZ) Schwerin	BAU
Ort:	Schwerin	
KOSTEN ORG:	9 / 1994	
		Anzahl Plätze: 192

PLANUNGSDATEN	Definitionen nach DIN 277	Absolut m² bzw. m³	Je Platz	
			m² bzw. m³	%
Grundstück	FBG	16.340	85,1	100,0
	BF	6.100	31,8	37,3
	UBF	10.240	53,3	62,7
Grundflächen	NF	5.313	27,7	100,0
	VF	813	4,2	15,3
	TF	229	1,2	4,3
	KGF	477	2,5	9,0
	BGF	6.832	35,6	128,6
Bruttorauminhalt	HÜLLFL A	15.639	81,5	
	BRI V	28.210	146,9	

VERHÄLTNIISWERTE (m³/m² bzw. m²/m²)	
BRI / NF	5,31
BRI / BGF	4,13
BGF / NF	1,29
A / V:	0,55

KOSTENDATEN	KG nach DIN 276	Absolut DM	Je Platz	
			DM	%
Grundstück	100	2.219.347	11.559	19,2
Herrichten / Erschließen	200	840.056	4.375	7,3
Bauwerk - Baukonstruktion	300	8.296.910	43.213	71,7
Bauwerk - Techn. Anlagen	400	3.279.407	17.080	28,3
Summe der Bauwerkskosten SBK	300+400	11.576.317	60.293	100,0
Außenanlagen	500	1.520.088	7.917	13,1
Baunebenkosten	700	2.530.308	13.179	21,9
Gesamtbaukosten	200 - 700	16.466.769	85.764	142,2

VERHÄLTNIISWERTE (DM/m² bzw. DM/m³)	
SBK / NF	2.179
SBK / BGF	1.694
SBK / BRI	410

k.A. = Keine Angaben vorhanden

ÜBS-Kennwerte	Datenerhebung Gebäude, Kosten Index 08/2010	BLATT: 3
---------------	---	----------

IDNR: 2.8

Name:	Überbetriebliches Ausbildungszentrum Bau (ABZ) Schwerin	BAU
Ort:	Schwerin	
KOSTEN ORG:	9 / 1994	
Anzahl Plätze:		192

PLANUNGSDATEN	Definitionen nach DIN 277	Absolut m² bzw. m³	Je Platz	
			m² bzw. m³	%
Grundstück	FBG	16.340	85,1	100,0
	BF	6.100	31,8	37,3
	UBF	10.240	53,3	62,7
Grundflächen	NF	5.313	27,7	100,0
	VF	813	4,2	15,3
	TF	229	1,2	4,3
	KGF	477	2,5	9,0
	BGF	6.832	35,6	128,6
Bruttorauminhalt	HÜLLFL A	15.639	81,5	
	BRI V	28.210	146,9	

VERHÄLTNIISWERTE (m³/m² bzw. m²/m²)	
BRI / NF	5,31
BRI / BGF	4,13
BGF / NF	1,29
A / V:	0,55

KOSTENDATEN	KG nach DIN 276	Absolut €	Je Platz	
			€	%
Grundstück	100	1.331.762	6.936	19,2
Herrichten / Erschließen	200	504.092	2.625	7,3
Bauwerk - Baukonstruktion	300	4.978.720	25.931	71,7
Bauwerk - Techn. Anlagen	400	1.967.871	10.249	28,3
Summe der Bauwerkskosten SBK	300+400	6.946.592	36.180	100,0
Außenanlagen	500	912.158	4.751	13,1
Baunebenkosten	700	1.518.360	7.908	21,9
Gesamtbaukosten	200 - 700	9.881.201	51.465	142,2

VERHÄLTNIISWERTE (€/m² bzw. €/m³)	
SBK / NF	1.307
SBK / BGF	1.017
SBK / BRI	246

k.A. = Keine Angaben vorhanden

ÜBS-Kennwerte	Kosten Ausstattung detailliert, Index 08/2010	BLATT: 4
---------------	---	----------

IDNR: 2.8

Name:	Überbetriebliches Ausbildungszentrum Bau (ABZ) Schwerin	BAU
Ort:	Schwerin	
KOSTEN ORG:	6 / 1996	
		Index: 08/2010

Ber.	Anz	Raumtyp		Pl.	€brutto	€/ Platz	excl
A	WERKSTATTBEREICH						
A1	1	HOW	Holzbearbeitungswerkstatt	32	123.376	3.855	
	1	ABH-T	Ausbauhalle Trocken	32			Ja
	1	TBW	Tiefbauwerkstatt	32	16.944	529	Ja
	2	RBH	Rohbauhalle	64	85.378	1.334	Ja
	1	BBW	Beton-/Bewehrungsbauw. Mit Betonlabor	32	58.301	1.822	Ja
		ZLAG	Zentrallager		79.006		Ja
A2	Ausbilderstationen			192	23.180	121	
SUMME A WERKSTATTBEREICH + NEBENRÄUME				192	386.185	2.011	

B	THEORIEBEREICH					
	3	Schulungsraum	48	25.214	525	
	4	Schulungsraum	80	38.024	475	
	1	Vortragsraum (50 Plätze)				
	2	Vorbereitung				
		Theoriebereich		1.271		
SUMME B THEORIEBEREICH			128	64.509	504	

C	VERWALTUNGSBEREICH				
C1	Verwaltungsbereich gesamt			56.121	
	1	Geschäftsführer	1		
	2	Leiter	2		
	2	Mitarbeiter	2		
	1	Buchhaltung	2		
	1	Kasse	1		
C2				8	0
SUMME C VERWALTUNGSBEREICH			8	56.121	7.015

Ergänzungsausstattung; daher Ausschluss bei Ausstattung

ÜBS-Kennwerte	Kosten Ausstattung Zusammenfassung, Index 08/2010	BLATT: 5
---------------	---	----------

IDNR: 2.8

Name: Überbetriebliches Ausbildungszentrum Bau (ABZ) Schwerin	BAU
Ort: Schwerin	
KOSTEN ORG: 6 / 1996 Index: 08/2010	

ZUSAMMENFASSUNG				
Bereich	€ brutto	Anteil %	Plätze	€/ Platz
A Werkstattbereich	386.185	63,8	192	2.011
B Theoriebereich	64.509	10,7	128	504
C Verwaltungsbereich	56.121	9,3	8	7.015
D Mensa / Aufenthalt	98.594	16,3	110	896
Ausstattungskosten	605.409	100,0	192	3.153

ÜBS-Kennwerte	Datenerhebung Gebäude, Org.Kosten in €	BLATT: 2
---------------	--	----------

IDNR: 3.1

Name:	AQZ Düsseldorf	IND
Ort:	Düsseldorf	
KOSTEN ORG:	5 / 2007	
Anzahl Plätze:		126

PLANUNGSDATEN	Definitionen nach DIN 277	Absolut m² bzw. m³	Je Platz	
			m² bzw. m³	%
Grundstück	FBG	4.491	35,6	100,0
	BF	1.795	14,2	40,0
	UBF	2.696	21,4	60,0
Grundflächen	NF	2.418	19,2	100,0
	VF	403	3,2	16,7
	TF	74	0,6	3,1
	KGF	418	3,3	17,3
	BGF	3.313	26,3	137,0
Bruttorauminhalt	HÜLLFL A	7.394	58,7	
	BRI V	15.519	123,2	

VERHÄLTNIISWERTE (m³/m² bzw. m²/m²)	
BRI / NF	6,42
BRI / BGF	4,68
BGF / NF	1,37
A / V:	0,48

KOSTENDATEN	KG nach DIN 276	Absolut €	Je Platz	
			€	%
Grundstück	100	566.060	4.493	16,1
Herrichten / Erschließen	200	67.554	536	1,9
Bauwerk - Baukonstruktion	300	2.627.006	20.849	74,9
Bauwerk - Techn. Anlagen	400	879.081	6.977	25,1
Summe der Bauwerkskosten SBK	300+400	3.506.087	27.826	100,0
Außenanlagen	500	186.091	1.477	5,3
Baunebenkosten	700	674.992	5.357	19,3
Gesamtbaukosten	200 - 700	4.434.724	35.196	126,5

VERHÄLTNIISWERTE (€/m² bzw. €/m³)	
SBK / NF	1.450
SBK / BGF	1.058
SBK / BRI	226

k.A. = Keine Angaben vorhanden

ÜBS-Kennwerte	Datenerhebung Gebäude, Kosten Index 08/2010	BLATT: 3
---------------	---	----------

IDNR: 3.1

Name:	AQZ Düsseldorf	IND
Ort:	Düsseldorf	
KOSTEN ORG:	5 / 2007	
Anzahl Plätze:		126

PLANUNGSDATEN	Definitionen nach DIN 277	Absolut m² bzw. m³	Je Platz	
			m² bzw. m³	%
Grundstück	FBG	4.491	35,6	100,0
	BF	1.795	14,2	40,0
	UBF	2.696	21,4	60,0
Grundflächen	NF	2.418	19,2	100,0
	VF	403	3,2	16,7
	TF	74	0,6	3,1
	KGF	418	3,3	17,3
	BGF	3.313	26,3	137,0
Bruttorauminhalt	HÜLLFL A	7.394	58,7	
	BRI V	15.519	123,2	

VERHÄLTNIISWERTE (m³/m² bzw. m²/m²)	
BRI / NF	6,42
BRI / BGF	4,68
BGF / NF	1,37
A / V:	0,48

KOSTENDATEN	KG nach DIN 276	Absolut €	Je Platz	
			€	%
Grundstück	100	595.824	4.729	16,1
Herrichten / Erschließen	200	71.106	564	1,9
Bauwerk - Baukonstruktion	300	2.765.138	21.946	74,9
Bauwerk - Techn. Anlagen	400	925.304	7.344	25,1
Summe der Bauwerkskosten SBK	300+400	3.690.442	29.289	100,0
Außenanlagen	500	195.876	1.555	5,3
Baunebenkosten	700	710.484	5.639	19,3
Gesamtbaukosten	200 - 700	4.667.908	37.047	126,5

VERHÄLTNIISWERTE (€/m² bzw. €/m³)	
SBK / NF	1.526
SBK / BGF	1.114
SBK / BRI	238

k.A. = Keine Angaben vorhanden

ÜBS-Kennwerte	Kosten Ausstattung detailliert, Index 08/2010	BLATT: 4
---------------	---	----------

IDNR: 3.1

Name:	AQZ Düsseldorf	IND
Ort:	Düsseldorf	
KOSTEN ORG:	2 / 2009	
Index: 08/2010		

Ber.	Anz	Raumtyp	Pl.	€brutto	€/ Platz	excl
A	WERKSTATTBEREICH					
A1	1	MET komb. Bank- und Maschinenbereich	56	233.399	4.168	Ja
	1	SW Schweißwerkstatt	14	63.215	4.515	Ja
	1	CNC CNC-Werkstatt	4	3.244	811	Ja
	3	ELW Elektrowerkstatt	32	124.527	3.891	Ja
	1	EDV Datenverarbeitung	12	17.242	1.437	Ja
	1	HPW Hydraulik/Pneumatikwerkstatt	8	58.198	7.275	Ja
A2	Umkleiden, Ausbilder		126	41.603	330	
SUMME A WERKSTATTBEREICH + NEBENRÄUME			126	541.427	4.297	

B	THEORIEBEREICH					
	2	Theorieräume	36	14.251	396	
SUMME B THEORIEBEREICH			36	14.251	396	

C	VERWALTUNGSBEREICH				
C1	1	Verwaltung	12	24.868	2.072
C2		Technik	12	10.889	907
SUMME C VERWALTUNGSBEREICH			12	35.757	2.980

Ergänzungsausstattung; daher Ausschluss bei Ausstattung

ÜBS-Kennwerte	Kosten Ausstattung Zusammenfassung, Index 08/2010	BLATT: 5
---------------	---	----------

IDNR: 3.1

Name: AQZ Düsseldorf	IND
Ort: Düsseldorf	
KOSTEN ORG: 2 / 2009	
Index: 08/2010	

ZUSAMMENFASSUNG				
Bereich	€ brutto	Anteil %	Plätze	€/ Platz
A Werkstattbereich	541.427	87,3	126	4.297
B Theoriebereich	14.251	2,3	36	396
C Verwaltungsbereich	35.757	5,8	12	2.980
D Mensa / Aufenthalt	28.883	4,7	84	344
Ausstattungskosten	620.319	100,0	126	4.923

ÜBS-Kennwerte	KENNZEICHNUNG Bildungsstätte	BLATT: 1
---------------	------------------------------	----------

ID-NR 3.2

Name: Bildungszentrum (BZ) für Fort- und Weiterbildungsmaßnahmen Ort: Gera Gera	IND
Träger: Industrie- und Handelskammer Ostthüringen Bundesland: Thüringen Gutachter GUS Bemerkung: Vergleichbarkeit mit anderen Standorten schwierig, da ausschliesslich für	Federführung Bewilligung: <input checked="" type="checkbox"/> BMBF / BIBB <input type="checkbox"/> BMWI / BAFA <input type="checkbox"/> LAND AZ: 15 / keine

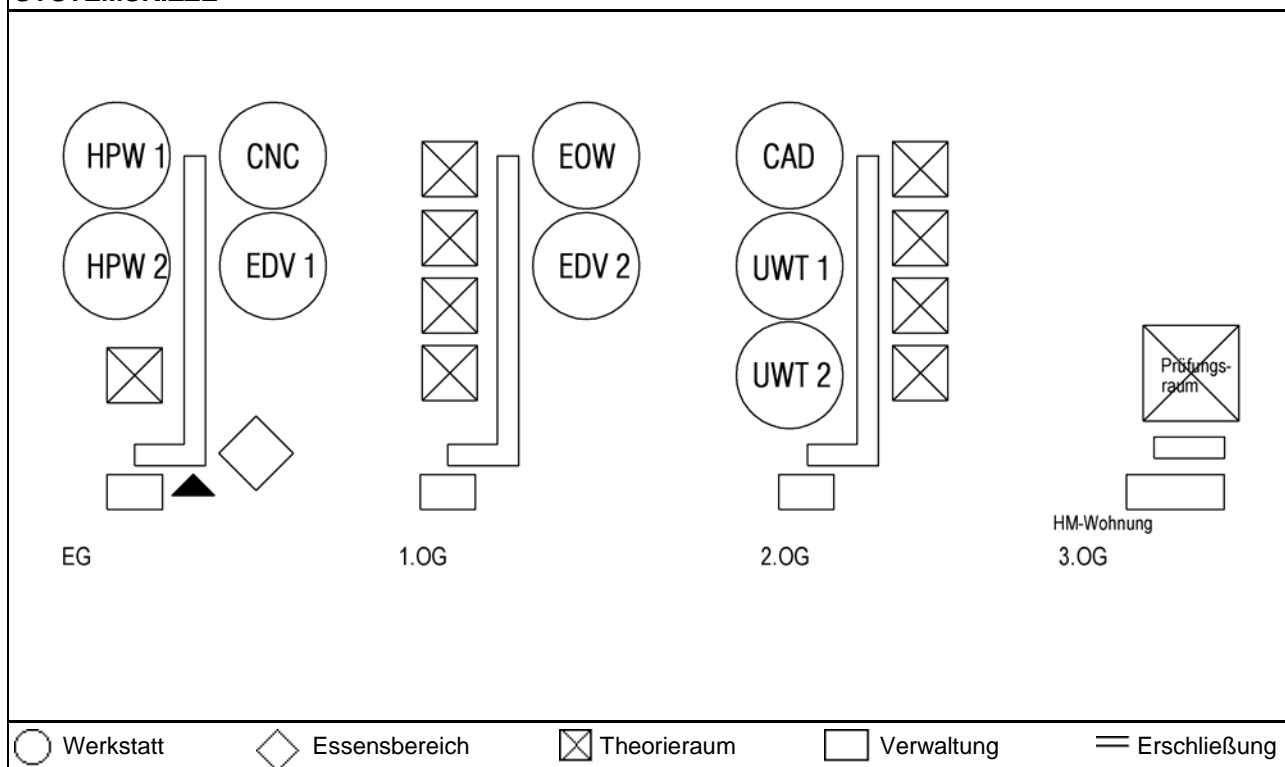
TYPISIERUNG / ANZAHL DER PLÄTZE

<input type="checkbox"/> Erweiterung <input checked="" type="checkbox"/> Neubau	Werkstatt	Theorie	Verwaltung	Essen	HM Whg
	132	390	8	k.A	1

UMFANG

Werkstattbereich						Ergänzungsbereich	
Anz.	Typ	Anz.	Typ	Anz.	Typ	Anz.	Typ
2	HPW					85	PKW
1	EOW					49	PKW in TG
1	CNC					1	CAFETERIA
2	EDV					4	VW
2	UWT					11	THR
1	CAD						

SYSTEMSKIZZE



ÜBS-Kennwerte	Datenerhebung Gebäude, Org.Kosten in DM	BLATT: 2
---------------	---	----------

IDNR: 3.2

Name:	Bildungszentrum (BZ) für Fort- und Weiterbildungsmaßnahmen	IND
Ort:	Gera	
KOSTEN ORG:	9 / 1993	
Anzahl Plätze:		132

PLANUNGSDATEN	Definitionen nach DIN 277	Absolut m² bzw. m³	Je Platz	
			m² bzw. m³	%
Grundstück	FBG	7.143	54,1	100,0
	BF	1.273	9,6	17,8
	UBF	5.870	44,5	82,2
Grundflächen	NF	2.953	22,4	100,0
	VF	1.035	7,8	35,1
	TF	260	2,0	8,8
	KGF	501	3,8	17,0
	BGF	4.749	36,0	160,8
Bruttorauminhalt	HÜLLFL A	6.149	46,6	
	BRI V	18.670	141,4	

VERHÄLTNIISWERTE (m³/m² bzw. m²/m²)	
BRI / NF	6,32
BRI / BGF	3,93
BGF / NF	1,61
A / V:	0,33

KOSTENDATEN	KG nach DIN 276	Absolut DM	Je Platz	
			DM	%
Grundstück	100	495.370	3.753	3,7
Herrichten / Erschließen	200	340.530	2.580	2,5
Bauwerk - Baukonstruktion	300	11.192.470	84.791	83,3
Bauwerk - Techn. Anlagen	400	2.238.495	16.958	16,7
Summe der Bauwerkskosten SBK	300+400	13.430.965	101.750	100,0
Außenanlagen	500	985.040	7.462	7,3
Baunebenkosten	700	2.528.900	19.158	18,8
Gesamtbaukosten	200 - 700	17.285.435	130.950	128,7

VERHÄLTNIISWERTE (DM/m² bzw. DM/m³)	
SBK / NF	4.549
SBK / BGF	2.828
SBK / BRI	719

k.A. = Keine Angaben vorhanden

ÜBS-Kennwerte	Datenerhebung Gebäude, Kosten Index 08/2010	BLATT: 3
---------------	---	----------

IDNR: 3.2

Name:	Bildungszentrum (BZ) für Fort- und Weiterbildungsmaßnahmen	IND
Ort:	Gera	
KOSTEN ORG:	9 / 1993	
Anzahl Plätze:		132

PLANUNGSDATEN	Definitionen nach DIN 277	Absolut m ² bzw. m ³	Je Platz	
			m ² bzw. m ³	%
Grundstück	FBG	7.143	54,1	100,0
	BF	1.273	9,6	17,8
	UBF	5.870	44,5	82,2
Grundflächen	NF	2.953	22,4	100,0
	VF	1.035	7,8	35,1
	TF	260	2,0	8,8
	KGF	501	3,8	17,0
	BGF	4.749	36,0	160,8
Bruttorauminhalt	HÜLLFL A	6.149	46,6	
	BRI V	18.670	141,4	

VERHÄLTNIISWERTE (m ³ /m ² bzw. m ² /m ²)	
BRI / NF	6,32
BRI / BGF	3,93
BGF / NF	1,61
A / V:	0,33

KOSTENDATEN	KG nach DIN 276	Absolut €	Je Platz	
			€	%
Grundstück	100	303.649	2.300	3,7
Herrichten / Erschließen	200	208.736	1.581	2,5
Bauwerk - Baukonstruktion	300	6.860.685	51.975	83,3
Bauwerk - Techn. Anlagen	400	1.372.137	10.395	16,7
Summe der Bauwerkskosten SBK	300+400	8.232.822	62.370	100,0
Außenanlagen	500	603.803	4.574	7,3
Baunebenkosten	700	1.550.148	11.744	18,8
Gesamtbaukosten	200 - 700	10.595.509	80.269	128,7

VERHÄLTNIISWERTE (€/m ² bzw. €/m ³)	
SBK / NF	2.788
SBK / BGF	1.734
SBK / BRI	441

k.A. = Keine Angaben vorhanden

ÜBS-Kennwerte	Kosten Ausstattung detailliert, Index 08/2010	BLATT: 4
---------------	---	----------

IDNR: 3.2

Name:	Bildungszentrum (BZ) für Fort- und Weiterbildungsmaßnahmen	IND
Ort:	Gera	
KOSTEN ORG:	5 / 1997	
Index: 08/2010		

Ber.	Anz	Raumtyp		Pl.	€brutto	€/ Platz	excl
A	WERKSTATTBEREICH						
A1	2	HPW	Hydraulik/Pneumatikwerkstatt	24	312.634	13.026	
	1	EOW	Elektronikwerkstatt	16	493.346	30.834	
	1	CNC	CNC-Werkstatt	12	631.489	52.624	
	2	EDV	Datenverarbeitung	32	323.238	10.101	
	2	UWT	Umwelttechnik - Labor	24	165.801	6.908	
	1	CAD	Zeichnen/CAD	24	54.102	2.254	
A2	Ausbilder- und Lagerraum			132	7.718	58	
SUMME A WERKSTATTBEREICH + NEBENRÄUME				132	1.988.328	15.063	

B	THEORIEBEREICH					
	1	Prüfungsraum mit Nebenraum	120	136.907	1.141	
	3	Theorieraum	120	64.054	534	
	5	Seminarraum	120	68.573	571	
	2	Gruppenraum	30	64.177	2.139	
	4	Nebenraum		17.934		
SUMME B THEORIEBEREICH			390	351.644	902	

C	VERWALTUNGSBEREICH				
C1	1	Büro Leiter	1	13.276	13.276
	2	Büro Fachbereichsleiter	2	28.637	14.319
	1	Sekretariat/ Empfang	2	26.555	13.278
	1	Büro Sachbearbeiter	3	28.471	9.490
	1	Dozenten/ Ausbilderraum		4.965	
	1	Besprechung		7.469	
C2	Bücherei mit Lesezone, Hausmeisterwerkstatt/Aussengeräte, Hau		8	78.106	9.763
SUMME C VERWALTUNGSBEREICH			8	187.479	23.435

ÜBS-Kennwerte	Kosten Ausstattung Zusammenfassung, Index 08/2010	BLATT: 5
---------------	---	----------

IDNR: 3.2

Name:	Bildungszentrum (BZ) für Fort- und Weiterbildungsmaßnahmen	IND
Ort:	Gera	
KOSTEN ORG:	5 / 1997	
		Index: 08/2010

ZUSAMMENFASSUNG				
Bereich	€ brutto	Anteil %	Plätze	€/ Platz
A Werkstattbereich	1.988.328	74,9	132	15.063
B Theoriebereich	351.644	13,2	390	902
C Verwaltungsbereich	187.479	7,1	8	23.435
D Mensa / Aufenthalt	128.546	4,8		
Ausstattungskosten	2.655.996	100,0	132	20.121

ÜBS-Kennwerte	KENNZEICHNUNG Bildungsstätte	BLATT: 1
---------------	------------------------------	----------

ID-NR 3.3

Name: ÜBS Stralsund	IND
Ort: Stralsund	
Träger: Gesellschaft zur Förderung der Berufsbildung für die Wirtschaft mbH	Federführung Bewilligung:
Bundesland: Mecklenburg-Vorpommern	<input checked="" type="checkbox"/> BMBF / BIBB
Gutachter HPI	<input type="checkbox"/> BMWI / BAFA
Bemerkung:	<input type="checkbox"/> LAND
	AZ: 12 / 27 (2)

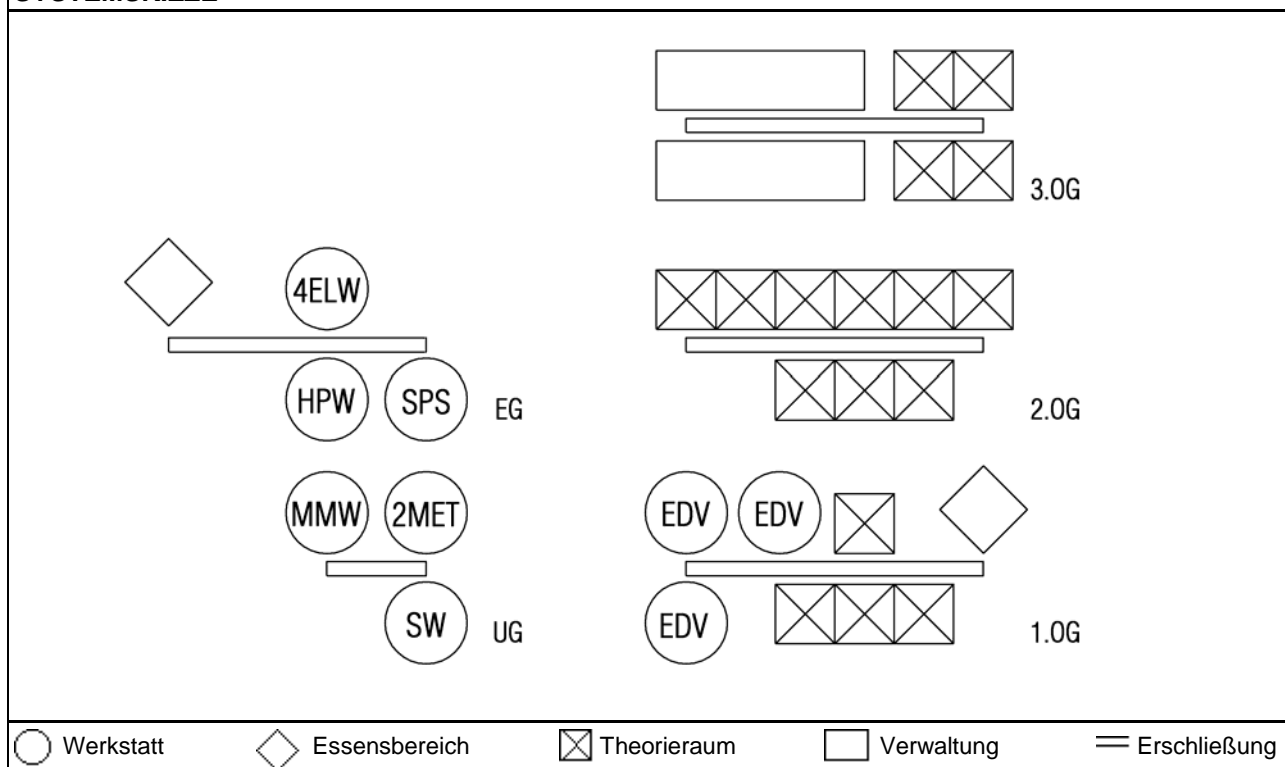
TYPISIERUNG / ANZAHL DER PLÄTZE

<input type="checkbox"/> Erweiterung	Werkstatt	Theorie	Verwaltung	Essen	HM Whg
<input checked="" type="checkbox"/> Neubau	242	380	k.A	170	0

UMFANG

Werkstattbereich						Ergänzungsbereich	
Anz.	Typ	Anz.	Typ	Anz.	Typ	Anz.	Typ
2	MET					49	PKW
1	MMW					1	Mensa
1	SW					14	VW
3	ELW					17	THR
1	SPS						
1	HPW						
1	ELW						
3	EDV						

SYSTEMSKIZZE



ÜBS-Kennwerte	Datenerhebung Gebäude, Org.Kosten in DM	BLATT: 2
---------------	---	----------

IDNR: 3.3

Name:	ÜBS Stralsund	IND
Ort:	Stralsund	
KOSTEN ORG:	6 / 1993	
Anzahl Plätze:		242

PLANUNGSDATEN	Definitionen nach DIN 277	Absolut m ² bzw. m ³	Je Platz	
			m ² bzw. m ³	%
Grundstück	FBG	4.842	20,0	100,0
	BF	1.500	6,2	31,0
	UBF	3.342	13,8	69,0
Grundflächen	NF	5.719	23,6	100,0
	VF	1.573	6,5	27,5
	TF	117	0,5	2,0
	KGF	807	3,3	14,1
	BGF	8.216	34,0	143,7
Bruttorauminhalt	HÜLLFL A	7.104	29,4	
	BRI V	30.026	124,1	

VERHÄLTNIISWERTE (m ³ /m ² bzw. m ² /m ²)	
BRI / NF	5,25
BRI / BGF	3,65
BGF / NF	1,44
A / V:	0,24

KOSTENDATEN	KG nach DIN 276	Absolut DM	Je Platz	
			DM	%
Grundstück	100	870.000	3.595	4,2
Herrichten / Erschließen	200	513.000	2.120	2,5
Bauwerk - Baukonstruktion	300	17.550.000	72.521	85,4
Bauwerk - Techn. Anlagen	400	2.994.000	12.372	14,6
Summe der Bauwerkskosten SBK	300+400	20.544.000	84.893	100,0
Außenanlagen	500	850.000	3.512	4,1
Baunebenkosten	700	4.294.000	17.744	20,9
Gesamtbaukosten	200 - 700	26.201.000	108.269	127,5

VERHÄLTNIISWERTE (DM/m ² bzw. DM/m ³)	
SBK / NF	3.592
SBK / BGF	2.500
SBK / BRI	684

k.A. = Keine Angaben vorhanden

ÜBS-Kennwerte	Datenerhebung Gebäude, Kosten Index 08/2010	BLATT: 3
---------------	---	----------

IDNR: 3.3

Name: ÜBS Stralsund	IND
Ort: Stralsund	
KOSTEN ORG: 6 / 1993	
Anzahl Plätze: 242	

PLANUNGSDATEN	Definitionen nach DIN 277	Absolut m² bzw. m³	Je Platz	
			m² bzw. m³	%
Grundstück	FBG	4.842	20,0	100,0
	BF	1.500	6,2	31,0
	UBF	3.342	13,8	69,0
Grundflächen	NF	5.719	23,6	100,0
	VF	1.573	6,5	27,5
	TF	117	0,5	2,0
	KGF	807	3,3	14,1
	BGF	8.216	34,0	143,7
Bruttorauminhalt	HÜLLFL A	7.104	29,4	
	BRI V	30.026	124,1	

VERHÄLTNIISWERTE (m³/m² bzw. m²/m²)	
BRI / NF	5,25
BRI / BGF	3,65
BGF / NF	1,44
A / V:	0,24

KOSTENDATEN	KG nach DIN 276	Absolut €	Je Platz	
			€	%
Grundstück	100	535.522	2.213	4,2
Herrichten / Erschließen	200	315.773	1.305	2,5
Bauwerk - Baukonstruktion	300	10.802.770	44.640	85,4
Bauwerk - Techn. Anlagen	400	1.842.934	7.615	14,6
Summe der Bauwerkskosten SBK	300+400	12.645.704	52.255	100,0
Außenanlagen	500	523.211	2.162	4,1
Baunebenkosten	700	2.643.139	10.922	20,9
Gesamtbaukosten	200 - 700	16.127.828	66.644	127,5

VERHÄLTNIISWERTE (€/m² bzw. €/m³)	
SBK / NF	2.211
SBK / BGF	1.539
SBK / BRI	421

k.A. = Keine Angaben vorhanden

ÜBS-Kennwerte	Kosten Ausstattung detailliert, Index 08/2010	BLATT: 4
---------------	---	----------

IDNR: 3.3

Name:	ÜBS Stralsund	IND
Ort:	Stralsund	
KOSTEN ORG:	12 / 1991	

Ber.	Anz	Raumtyp	Pl.	€brutto	€/ Platz	excl
A	WERKSTATTBEREICH					
A1	MET	komb. Bank- und Maschinenbereich	22	221.146	10.052	Ja
	ELW	Elektrowerkstatt	24	774.181	32.258	Ja
	HPW	Hydraulik/Pneumatikwerkstatt	8	160.691	20.086	
	EDV	Datenverarbeitung	24	218.286	9.095	
	UWT	Umwelttechnik - Labor	48	415.466	8.656	
	LKÜ	Lehrküche		215.832		Ja
A2	Umkleiden, Ausbilder		126	88.513	702	
SUMME A WERKSTATTBEREICH + NEBENRÄUME			126	2.094.117	16.620	

B	THEORIEBEREICH					
	17	THR Lehrmittel, Lehrer	380	482.903 89.945	1.271	
SUMME B THEORIEBEREICH			380	572.847	1.507	

C	VERWALTUNGSBEREICH			
C1	14	Verwaltung		299.463
C2		Technik, Putzräume	0	72.129
SUMME C VERWALTUNGSBEREICH			0	371.592

Auswertung nur teilweise möglich wegen kumulierter Werkstätten; Platzzahlen stimmen nicht mit Blatt 1 überein

ÜBS-Kennwerte	Kosten Ausstattung Zusammenfassung, Index 08/2010	BLATT: 5
---------------	---	----------

IDNR: 3.3

Name:	ÜBS Stralsund	IND
Ort:	Stralsund	
KOSTEN ORG:	12 / 1991	

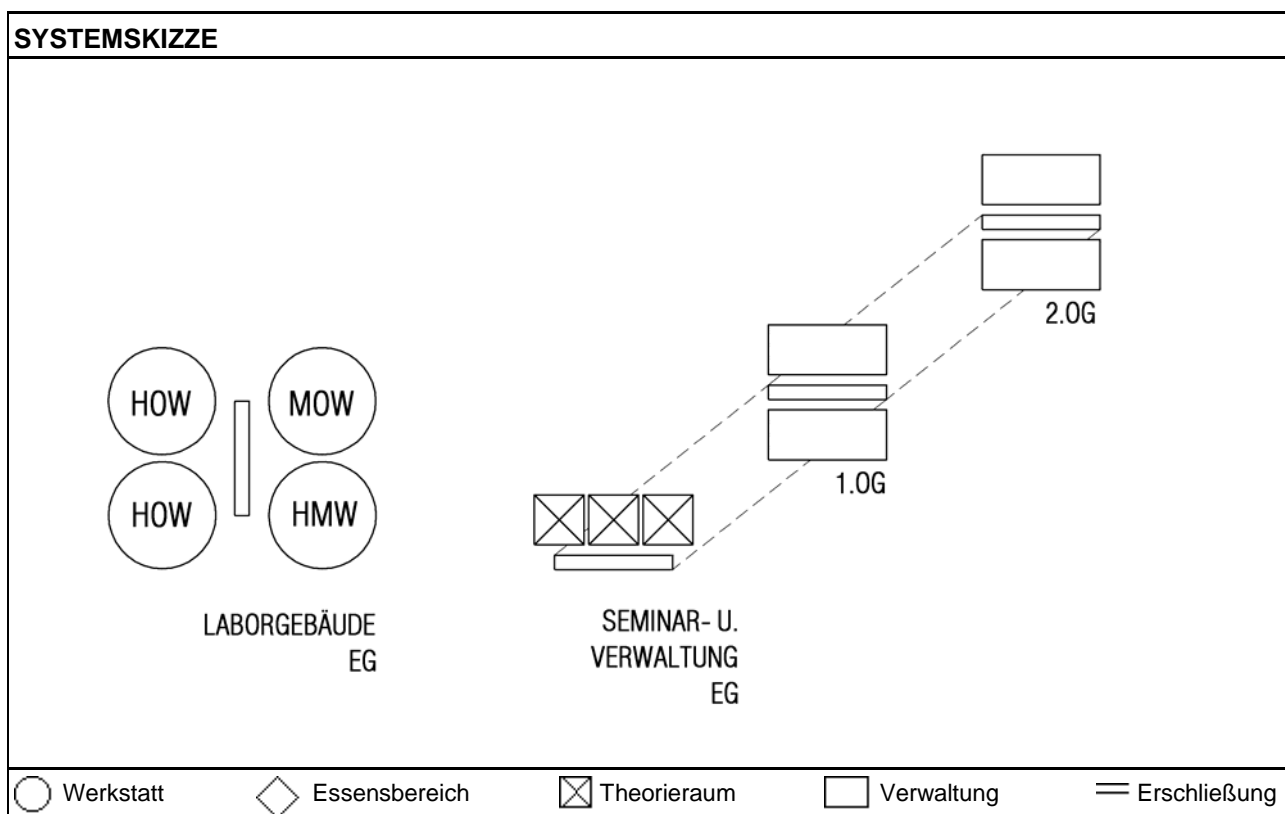
ZUSAMMENFASSUNG				
Bereich	€ brutto	Anteil %	Plätze	€/ Platz
A Werkstattbereich	2.094.117	63,2	126	16.620
B Theoriebereich	572.847	17,3	380	1.507
C Verwaltungsbereich	371.592	11,2	-	-
D Mensa / Aufenthalt	272.751	8,2	170	1.604
Ausstattungskosten	3.311.307	100,0	126	26.280

ID-NR 4.1

Name: Kompetenzzentrum Holz, Energie, Umwelt und Sicherheit / ZHEUS Ort: Bad Wildungen	SON
Träger: Holzfachschule Bad Wildungen Bundesland: Hessen Gutachter HPI Bemerkung:	Federführung Bewilligung: <input type="checkbox"/> BMBF / BIBB <input checked="" type="checkbox"/> BMWI / BAFA <input type="checkbox"/> LAND AZ: 416-873996/06

TYPISIERUNG / ANZAHL DER PLÄTZE					
<input type="checkbox"/> Erweiterung <input checked="" type="checkbox"/> Neubau	Werkstatt	Theorie	Verwaltung	Essen	HM Whg
	42	50	14	k.A	0

UMFANG							
Werkstattbereich						Ergänzungsbereich	
Anz.	Typ	Anz.	Typ	Anz.	Typ	Anz.	Typ
2 1 1	HOW HMW MOW					4 3	VW THR



ÜBS-Kennwerte	Datenerhebung Gebäude, Org.Kosten in €	BLATT: 2
---------------	--	----------

IDNR: 4.1

Name:	Kompetenzzentrum Holz, Energie, Umwelt und Sicherheit / ZHEUS	SON
Ort:	Bad Wildungen	
KOSTEN ORG:	7 / 2005	
Anzahl Plätze:		42

PLANUNGSDATEN	Definitionen nach DIN 277	Absolut m² bzw. m³	Je Platz	
			m² bzw. m³	%
Grundstück	FBG BF UBF	k.A. 4.194 k.A.	99,9	
Grundflächen	NF	1.215	28,9	100,0
	VF	417	9,9	34,3
	TF	184	4,4	15,1
	KGF	516	12,3	42,5
	BGF	2.332	55,5	191,9
Bruttorauminhalt	HÜLLFL A	4.144	98,7	
	BRI V	8.709	207,4	

VERHÄLTNIISWERTE (m³/m² bzw. m²/m²)	
BRI / NF	7,17
BRI / BGF	3,73
BGF / NF	1,92
A / V:	0,48

KOSTENDATEN	KG nach DIN 276	Absolut €	Je Platz	
			€	%
Grundstück	100		0	0,0
Herrichten / Erschließen	200	84.019	2.000	3,3
Bauwerk - Baukonstruktion	300	1.382.411	32.915	54,9
Bauwerk - Techn. Anlagen	400	1.136.708	27.064	45,1
Summe der Bauwerkskosten SBK	300+400	2.519.119	59.979	100,0
Außenanlagen	500	290.026	6.905	11,5
Baunebenkosten	700	505.760	12.042	20,1
Gesamtbaukosten	200 - 700	3.398.924	80.927	134,9

VERHÄLTNIISWERTE (€/m² bzw. €/m³)	
SBK / NF	2.073
SBK / BGF	1.080
SBK / BRI	289

k.A. = Keine Angaben vorhanden

ÜBS-Kennwerte	Datenerhebung Gebäude, Kosten Index 08/2010	BLATT: 3
---------------	---	----------

IDNR: 4.1

Name:	Kompetenzzentrum Holz, Energie, Umwelt und Sicherheit / ZHEUS	SON
Ort:	Bad Wildungen	
KOSTEN ORG:	7 / 2005	
Anzahl Plätze:		42

PLANUNGSDATEN	Definitionen nach DIN 277	Absolut m ² bzw. m ³	Je Platz	
			m ² bzw. m ³	%
Grundstück	FBG BF UBF	k.A. 4.194 k.A.	99,9	
Grundflächen	NF	1.215	28,9	100,0
	VF	417	9,9	34,3
	TF	184	4,4	15,1
	KGf	516	12,3	42,5
	BGF	2.332	55,5	191,9
Bruttorauminhalt	HÜLLFL A	4.144	98,7	
	BRI V	8.709	207,4	

VERHÄLTNIISWERTE (m ³ /m ² bzw. m ² /m ²)	
BRI / NF	7,17
BRI / BGF	3,73
BGF / NF	1,92
A / V:	0,48

KOSTENDATEN	KG nach DIN 276	Absolut €	Je Platz	
			€	%
Grundstück	100	0	0	0,0
Herrichten / Erschließen	200	95.949	2.285	3,3
Bauwerk - Baukonstruktion	300	1.578.713	37.588	54,9
Bauwerk - Techn. Anlagen	400	1.298.121	30.908	45,1
Summe der Bauwerkskosten SBK	300+400	2.876.834	68.496	100,0
Außenanlagen	500	331.210	7.886	11,5
Baunebenkosten	700	577.578	13.752	20,1
Gesamtbaukosten	200 - 700	3.881.571	92.418	134,9

VERHÄLTNIISWERTE (€/m ² bzw. €/m ³)	
SBK / NF	2.368
SBK / BGF	1.234
SBK / BRI	330

k.A. = Keine Angaben vorhanden

ÜBS-Kennwerte	Kosten Ausstattung detailliert, Index 08/2010	BLATT: 4
---------------	---	----------

IDNR: 4.1

Name:	Kompetenzzentrum Holz, Energie, Umwelt und Sicherheit / ZHEUS	SON
Ort:	Bad Wildungen	
KOSTEN ORG:	9 / 2006	
Index: 08/2010		

Ber.	Anz	Raumtyp		Pl.	€brutto	€/ Platz	excl
A	WERKSTATTBEREICH						
A1	4	HOW+HMW	Holzbearbeitungs- und Maschinenwerkstatt	42	1.052.557	25.061	
A2	Ausbilder			42	32.616	777	
SUMME A WERKSTATTBEREICH + NEBENRÄUME				42	1.085.172	25.837	

B	THEORIEBEREICH					
	3	Theorieräume	50	76.109	1.522	
SUMME B THEORIEBEREICH			50	76.109	1.522	

C	VERWALTUNGSBEREICH				
C1	4	Verwaltungsräume	14	106.358	7.597
C2	Technik, 1.Hilfe, Putz, Bibl., Telefon		14	125.159	8.940
SUMME C VERWALTUNGSBEREICH			14	231.517	16.537

ÜBS-Kennwerte	Kosten Ausstattung Zusammenfassung, Index 08/2010	BLATT: 5
---------------	---	----------

IDNR: 4.1

Name:	Kompetenzzentrum Holz, Energie, Umwelt und Sicherheit / ZHEUS	SON
Ort:	Bad Wildungen	
KOSTEN ORG:	9 / 2006	
		Index: 08/2010

ZUSAMMENFASSUNG				
Bereich	€ brutto	Anteil %	Plätze	€/ Platz
A Werkstattbereich	1.085.172	77,9	42	25.837
B Theoriebereich	76.109	5,5	50	1.522
C Verwaltungsbereich	231.517	16,6	14	16.537
D Mensa / Aufenthalt	0	0		
Ausstattungskosten	1.392.798	100,0	42	33.162

ÜBS-Kennwerte	KENNZEICHNUNG Bildungsstätte	BLATT: 1
---------------	------------------------------	----------

ID-NR 4.2

Name:	Bildungszentrum Handwerk (BZH) Großräschen	SON
Ort:	Großräschen	
Träger:	Handwerkskammer Cottbus	Federführung Bewilligung:
Bundesland:	Brandenburg	<input checked="" type="checkbox"/> BMBF / BIBB
Gutachter	GUS	<input type="checkbox"/> BMWI / BAFA
Bemerkung:	Anbindung der 'ÜBS Gebäudereiniger' für die Berufsgruppen Gebäuderei	<input type="checkbox"/> LAND
		AZ: 13 / 58 (1)

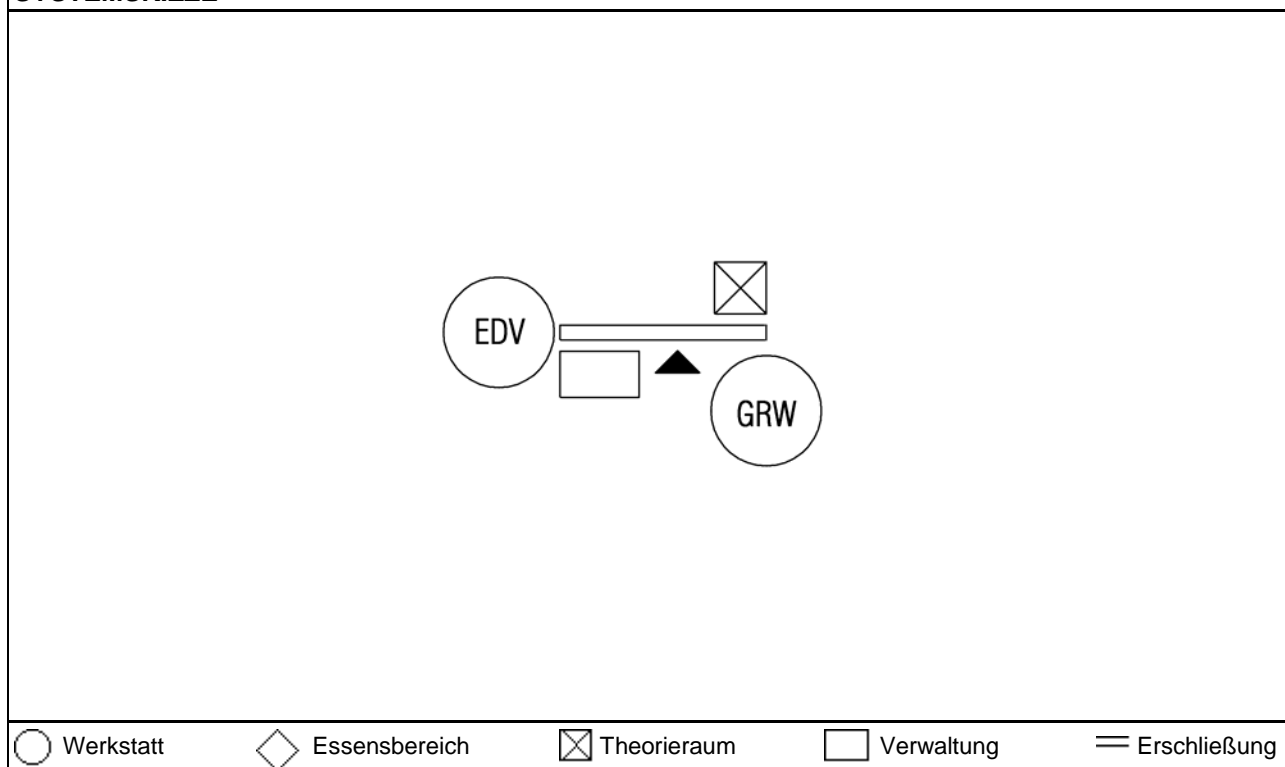
TYPISIERUNG / ANZAHL DER PLÄTZE

<input type="checkbox"/> Erweiterung	Werkstatt	Theorie	Verwaltung	Essen	HM Whg
<input checked="" type="checkbox"/> Neubau	24	12	5	k.A	0

UMFANG

Werkstattbereich						Ergänzungsbereich	
Anz.	Typ	Anz.	Typ	Anz.	Typ	Anz.	Typ
1	GRW					30	PKW
1	EDV					3	VW
						1	THR

SYSTEMSKIZZE



ÜBS-Kennwerte	Datenerhebung Gebäude, Org.Kosten in €	BLATT: 2
---------------	--	----------

IDNR: 4.2

Name:	Bildungszentrum Handwerk (BZH) Großräschen	SON
Ort:	Großräschen	
KOSTEN ORG:	2 / 2003	
Anzahl Plätze:		24

PLANUNGSDATEN	Definitionen nach DIN 277	Absolut m² bzw. m³	Je Platz	
			m² bzw. m³	%
Grundstück	FBG	3.780	157,5	100,0
	BF	1.074	44,8	28,4
	UBF	2.706	112,8	71,6
Grundflächen	NF	839	34,9	100,0
	VF	80	3,3	9,5
	TF	16	0,7	1,9
	KGF	140	5,8	16,7
	BGF	1.074	44,8	128,1
Bruttorauminhalt	HÜLLFL A	1.936	80,7	
	BRI V	5.906	246,1	

VERHÄLTNIISWERTE (m³/m² bzw. m²/m²)	
BRI / NF	7,04
BRI / BGF	5,50
BGF / NF	1,28
A / V:	0,33

KOSTENDATEN	KG nach DIN 276	Absolut €	Je Platz	
			€	%
Grundstück	100		0	0,0
Herrichten / Erschließen	200	26.500	1.104	1,6
Bauwerk - Baukonstruktion	300	1.123.000	46.792	67,6
Bauwerk - Techn. Anlagen	400	538.575	22.441	32,4
Summe der Bauwerkskosten SBK	300+400	1.661.575	69.232	100,0
Außenanlagen	500	141.500	5.896	8,5
Baunebenkosten	700	289.000	12.042	17,4
Gesamtbaukosten	200 - 700	2.118.575	88.274	127,5

VERHÄLTNIISWERTE (€/m² bzw. €/m³)	
SBK / NF	1.982
SBK / BGF	1.547
SBK / BRI	281

k.A. = Keine Angaben vorhanden

ÜBS-Kennwerte	Datenerhebung Gebäude, Kosten Index 08/2010	BLATT: 3
---------------	---	----------

IDNR: 4.2

Name:	Bildungszentrum Handwerk (BZH) Großräschen	SON
Ort:	Großräschen	
KOSTEN ORG:	2 / 2003	
Anzahl Plätze:		24

PLANUNGSDATEN	Definitionen nach DIN 277	Absolut m² bzw. m³	Je Platz	
			m² bzw. m³	%
Grundstück	FBG	3.780	157,5	100,0
	BF	1.074	44,8	28,4
	UBF	2.706	112,8	71,6
Grundflächen	NF	839	34,9	100,0
	VF	80	3,3	9,5
	TF	16	0,7	1,9
	KGF	140	5,8	16,7
	BGF	1.074	44,8	128,1
Bruttorauminhalt	HÜLLFL A	1.936	80,7	
	BRI V	5.906	246,1	

VERHÄLTNIISWERTE (m³/m² bzw. m²/m²)	
BRI / NF	7,04
BRI / BGF	5,50
BGF / NF	1,28
A / V:	0,33

KOSTENDATEN	KG nach DIN 276	Absolut €	Je Platz	
			€	%
Grundstück	100	0	0	0,0
Herrichten / Erschließen	200	30.944	1.289	1,6
Bauwerk - Baukonstruktion	300	1.311.321	54.638	67,6
Bauwerk - Techn. Anlagen	400	628.891	26.204	32,4
Summe der Bauwerkskosten SBK	300+400	1.940.213	80.842	100,0
Außenanlagen	500	165.229	6.885	8,5
Baunebenkosten	700	337.464	14.061	17,4
Gesamtbaukosten	200 - 700	2.473.849	103.077	127,5

VERHÄLTNIISWERTE (€/m² bzw. €/m³)	
SBK / NF	2.314
SBK / BGF	1.806
SBK / BRI	329

k.A. = Keine Angaben vorhanden

ÜBS-Kennwerte	Kosten Ausstattung detailliert, Index 08/2010	BLATT: 4
---------------	---	----------

IDNR: 4.2

Name:	Bildungszentrum Handwerk (BZH) Großräschen	SON
Ort:	Großräschen	
KOSTEN ORG:	7 / 2005	
		Index: 08/2010

Ber.	Anz	Raumtyp		Pl.	€brutto	€/ Platz	excl
A	WERKSTATTBEREICH						
A1	1	GRW	Gebäudereinigerwerkstatt	12	403.650	33.638	
	1	EDV	Datenverarbeitung	12	110.647	9.221	
A2	Lehrmittelraum, Ausbilderstation, Umkleide			24	11.188	466	
SUMME A WERKSTATTBEREICH + NEBENRÄUME				24	525.486	21.895	

B	THEORIEBEREICH					
	1	Theorie-, Laborraum	12	39.916	3.326	
	1	Vorbereitungsraum		7.833		
SUMME B THEORIEBEREICH			12	47.749	3.979	

C	VERWALTUNGSBEREICH				
C1	1	Sekretariat	2	8.992	4.496
	1	Büro Fachbereichsleiter	1	4.847	4.847
	1	Büro Sachbearbeiter	2	7.230	3.615
	1	Besprechungsraum		5.598	
		PC-Technik VW		28.269	
C2	Kopierraum, Teeküche, Putzmittelraum, Archivraum		5	21.968	4.394
SUMME C VERWALTUNGSBEREICH			5	76.903	15.381

ÜBS-Kennwerte	Kosten Ausstattung Zusammenfassung, Index 08/2010	BLATT: 5
---------------	---	----------

IDNR: 4.2

Name: Bildungszentrum Handwerk (BZH) Großräschen	SON
Ort: Großräschen	
KOSTEN ORG: 7 / 2005 Index: 08/2010	

ZUSAMMENFASSUNG				
Bereich	€ brutto	Anteil %	Plätze	€/ Platz
A Werkstattbereich	525.486	80,8	24	21.895
B Theoriebereich	47.749	7,3	12	3.979
C Verwaltungsbereich	76.903	11,8	5	15.381
D Mensa / Aufenthalt	0	0		
Ausstattungskosten	650.138	100,0	24	27.089

ÜBS-Kennwerte	KENNZEICHNUNG Bildungsstätte	BLATT: 1
---------------	------------------------------	----------

ID-NR 4.3

Name: Werkakademie, BBZIII Kassel	SON
Ort: Kassel	
Träger: HWK Kassel	Federführung Bewilligung:
Bundesland: Hessen	<input type="checkbox"/> BMBF / BIBB <input checked="" type="checkbox"/> BMWI / BAFA <input type="checkbox"/> LAND
Gutachter HPI	AZ: 06 / 1b3-852.020
Bemerkung:	

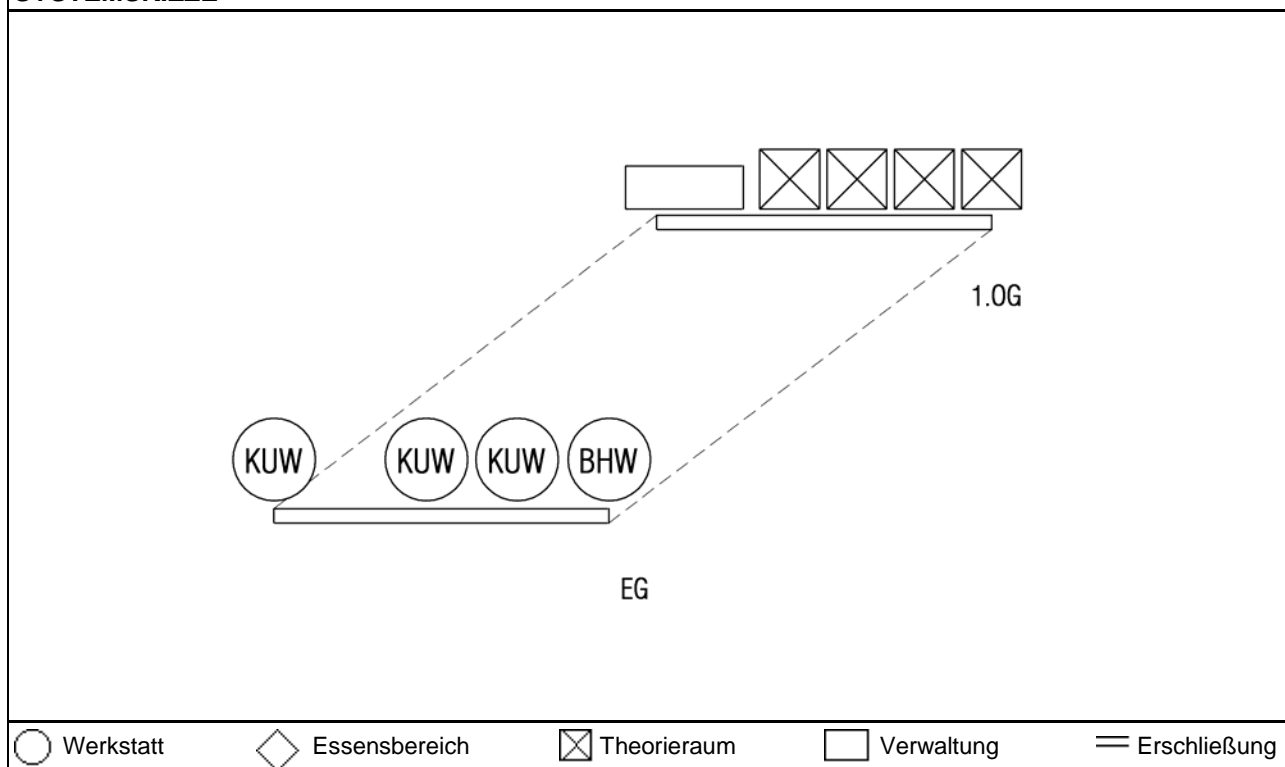
TYPISIERUNG / ANZAHL DER PLÄTZE

<input type="checkbox"/> Erweiterung <input checked="" type="checkbox"/> Neubau	Werkstatt	Theorie	Verwaltung	Essen	HM Whg
	125	125	9	k.A	0

UMFANG

Werkstattbereich						Ergänzungsbereich	
Anz.	Typ	Anz.	Typ	Anz.	Typ	Anz.	Typ
3	KUW					6	VW
1	BHW					4	THR

SYSTEMSKIZZE



ÜBS-Kennwerte	Datenerhebung Gebäude, Org.Kosten in DM	BLATT: 2
---------------	---	----------

IDNR: 4.3

Name:	Werkakademie, BBZIII Kassel	SON
Ort:	Kassel	
KOSTEN ORG:	6 / 1996	
		Anzahl Plätze: 125

PLANUNGSDATEN	Definitionen nach DIN 277	Absolut m ² bzw. m ³	Je Platz	
			m ² bzw. m ³	%
Grundstück	FBG	3.600	28,8	100,0
	BF	1.153	9,2	32,0
	UBF	2.447	19,6	68,0
Grundflächen	NF	1.737	13,9	100,0
	VF	315	2,5	18,1
	TF	39	0,3	2,2
	KGF	375	3,0	21,6
	BGF	2.466	19,7	142,0
Bruttorauminhalt	HÜLLFL A	3.979	31,8	
	BRI V	10.925	87,4	

VERHÄLTNIISWERTE (m ³ /m ² bzw. m ² /m ²)	
BRI / NF	6,29
BRI / BGF	4,43
BGF / NF	1,42
A / V:	0,36

KOSTENDATEN	KG nach DIN 276	Absolut DM	Je Platz	
			DM	%
Grundstück	100		0	0,0
Herrichten / Erschließen	200	50.000	400	1,0
Bauwerk - Baukonstruktion	300	4.075.000	32.600	82,3
Bauwerk - Techn. Anlagen	400	879.000	7.032	17,7
Summe der Bauwerkskosten SBK	300+400	4.954.000	39.632	100,0
Außenanlagen	500	230.000	1.840	4,6
Baunebenkosten	700	785.000	6.280	15,8
Gesamtbaukosten	200 - 700	6.019.000	48.152	121,5

VERHÄLTNIISWERTE (DM/m ² bzw. DM/m ³)	
SBK / NF	2.852
SBK / BGF	2.009
SBK / BRI	453

k.A. = Keine Angaben vorhanden

ÜBS-Kennwerte	Datenerhebung Gebäude, Kosten Index 08/2010	BLATT: 3
---------------	---	----------

IDNR: 4.3

Name:	Werkakademie, BBZIII Kassel	SON
Ort:	Kassel	
KOSTEN ORG:	6 / 1996	
Anzahl Plätze:		125

PLANUNGSDATEN	Definitionen nach DIN 277	Absolut m² bzw. m³	Je Platz	
			m² bzw. m³	%
Grundstück	FBG	3.600	28,8	100,0
	BF	1.153	9,2	32,0
	UBF	2.447	19,6	68,0
Grundflächen	NF	1.737	13,9	100,0
	VF	315	2,5	18,1
	TF	39	0,3	2,2
	KGF	375	3,0	21,6
	BGF	2.466	19,7	142,0
Bruttorauminhalt	HÜLLFL A	3.979	31,8	
	BRI V	10.925	87,4	

VERHÄLTNIISWERTE (m³/m² bzw. m²/m²)	
BRI / NF	6,29
BRI / BGF	4,43
BGF / NF	1,42
A / V:	0,36

KOSTENDATEN	KG nach DIN 276	Absolut €	Je Platz	
			€	%
Grundstück	100	0	0	0,0
Herrichten / Erschließen	200	29.469	236	1,0
Bauwerk - Baukonstruktion	300	2.401.740	19.214	82,3
Bauwerk - Techn. Anlagen	400	518.068	4.145	17,7
Summe der Bauwerkskosten SBK	300+400	2.919.808	23.358	100,0
Außenanlagen	500	135.558	1.084	4,6
Baunebenkosten	700	462.666	3.701	15,8
Gesamtbaukosten	200 - 700	3.547.502	28.380	121,5

VERHÄLTNIISWERTE (€/m² bzw. €/m³)	
SBK / NF	1.681
SBK / BGF	1.184
SBK / BRI	267

k.A. = Keine Angaben vorhanden

ÜBS-Kennwerte	Kosten Ausstattung detailliert, Index 08/2010	BLATT: 4
---------------	---	----------

IDNR: 4.3

Name: Werkakademie, BBZIII Kassel	SON
Ort: Kassel	
KOSTEN ORG: 5 / 1998 Index: 08/2010	

Ber.	Anz	Raumtyp	Pl.	€brutto	€/Platz	excl
A	WERKSTATTBEREICH					
A1	KUW	Kunst-Werkstatt	125	176.094	1.409	Ja
A2	Umkleiden		125	16.169	129	
SUMME A WERKSTATTBEREICH + NEBENRÄUME			125	192.263	1.538	

B	THEORIEBEREICH					
	4	Theorieräume	125	162.626	1.301	
SUMME B THEORIEBEREICH			125	162.626	1.301	

C	VERWALTUNGSBEREICH				
C1	6	Verwaltung	9	41.089	4.565
C2			9	0	
SUMME C VERWALTUNGSBEREICH			9	41.089	4.565

ÜBS-Kennwerte	Kosten Ausstattung Zusammenfassung, Index 08/2010	BLATT: 5
---------------	---	----------

IDNR: 4.3

Name:	Werkakademie, BBZIII Kassel	SON
Ort:	Kassel	
KOSTEN ORG:	5 / 1998	

ZUSAMMENFASSUNG				
Bereich	€ brutto	Anteil %	Plätze	€/ Platz
A Werkstattbereich	192.263	43,7	125	1.538
B Theoriebereich	162.626	36,9	125	1.301
C Verwaltungsbereich	41.089	9,3	9	4.565
D Mensa / Aufenthalt	44.318	10,1		
Ausstattungskosten	440.296	100,0	125	3.522

ÜBS-Kennwerte	KENNZEICHNUNG Bildungsstätte	BLATT: 1
---------------	------------------------------	----------

ID-NR 4.4

Name: Komzet für Gestaltung	SON
Ort: Koblenz	
Träger: HWK Koblenz	Federführung Bewilligung:
Bundesland: Rheinland-Pfalz	<input checked="" type="checkbox"/> BMBF / BIBB
Gutachter HPI	<input type="checkbox"/> BMWI / BAFA
Bemerkung:	<input type="checkbox"/> LAND
	AZ: 09 / 148(1)

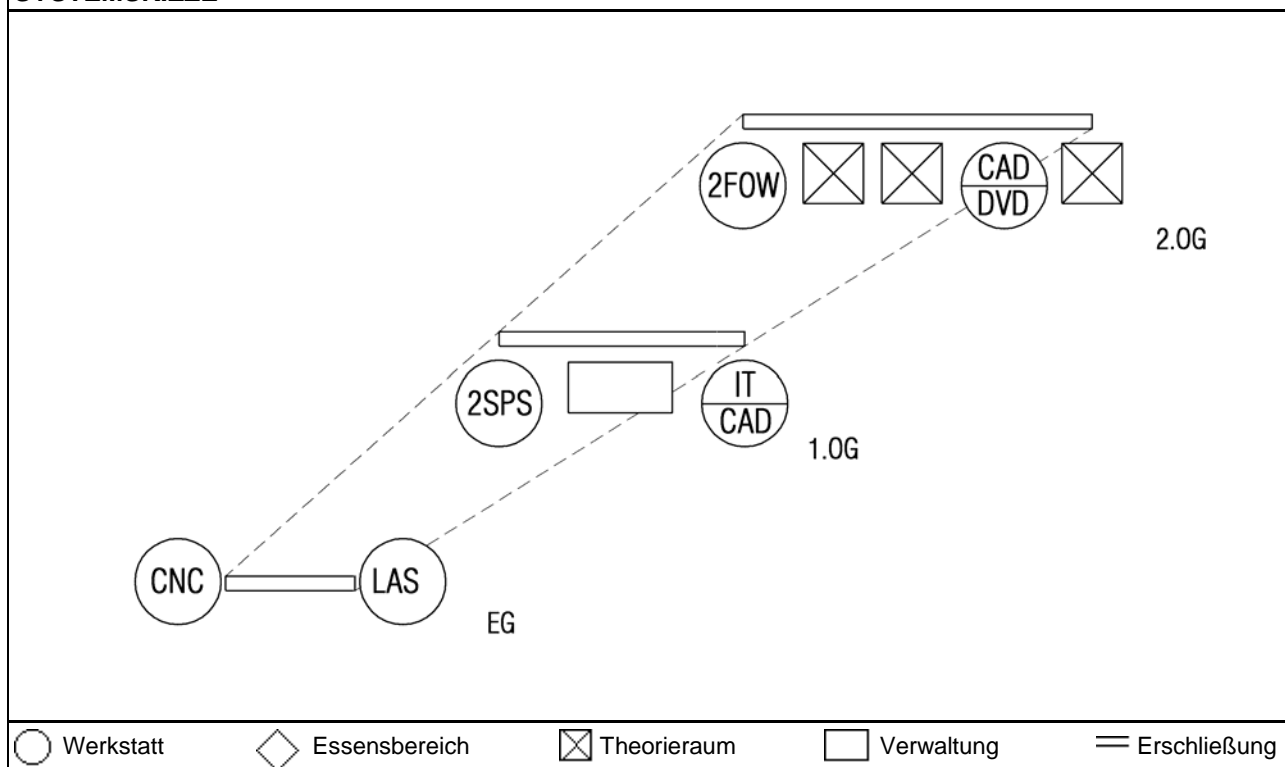
TYPISIERUNG / ANZAHL DER PLÄTZE

<input type="checkbox"/> Erweiterung	Werkstatt	Theorie	Verwaltung	Essen	HM Whg
<input checked="" type="checkbox"/> Neubau	88	94	7	k.A	0

UMFANG

Werkstattbereich						Ergänzungsbereich	
Anz.	Typ	Anz.	Typ	Anz.	Typ	Anz.	Typ
2	SPS					1	VW
2	CAD					3	THR
2	FOW						
1	CNC						
1	LAS						

SYSTEMSKIZZE



ÜBS-Kennwerte	Datenerhebung Gebäude, Org.Kosten in €	BLATT: 2
---------------	--	----------

IDNR: 4.4

Name:	Komzet für Gestaltung	SON
Ort:	Koblenz	
KOSTEN ORG:	11 / 2002	
		Anzahl Plätze: 88

PLANUNGSDATEN	Definitionen nach DIN 277	Absolut m ² bzw. m ³	Je Platz	
			m ² bzw. m ³	%
Grundstück	FBG BF UBF	k.A. 830 k.A.	9,4	
Grundflächen	NF	1.732	19,7	100,0
	VF	588	6,7	33,9
	TF	89	1,0	5,1
	KGF	333	3,8	19,2
	BGF	2.742	31,2	158,3
Bruttorauminhalt	HÜLLFL A	3.973	45,1	
	BRI V	11.533	131,1	

VERHÄLTNIISWERTE (m ³ /m ² bzw. m ² /m ²)	
BRI / NF	6,66
BRI / BGF	4,21
BGF / NF	1,58
A / V:	0,34

KOSTENDATEN	KG nach DIN 276	Absolut €	Je Platz	
			€	%
Grundstück	100		0	0,0
Herrichten / Erschließen	200	54.452	619	0,9
Bauwerk - Baukonstruktion	300	4.211.009	47.852	67,2
Bauwerk - Techn. Anlagen	400	2.051.090	23.308	32,8
Summe der Bauwerkskosten SBK	300+400	6.262.099	71.160	100,0
Außenanlagen	500	116.479	1.324	1,9
Baunebenkosten	700	1.445.215	16.423	23,1
Gesamtbaukosten	200 - 700	7.878.245	89.526	125,8

VERHÄLTNIISWERTE (€/m ² bzw. €/m ³)	
SBK / NF	3.616
SBK / BGF	2.284
SBK / BRI	543

k.A. = Keine Angaben vorhanden

ÜBS-Kennwerte	Datenerhebung Gebäude, Kosten Index 08/2010	BLATT: 3
---------------	---	----------

IDNR: 4.4

Name:	Komzet für Gestaltung	SON
Ort:	Koblenz	
KOSTEN ORG:	11 / 2002	
		Anzahl Plätze: 88

PLANUNGSDATEN	Definitionen nach DIN 277	Absolut m² bzw. m³	Je Platz	
			m² bzw. m³	%
Grundstück	FBG BF UBF	k.A. 830 k.A.	9,4	
Grundflächen	NF	1.732	19,7	100,0
	VF	588	6,7	33,9
	TF	89	1,0	5,1
	KGF	333	3,8	19,2
	BGF	2.742	31,2	158,3
Bruttorauminhalt	HÜLLFL A	3.973	45,1	
	BRI V	11.533	131,1	

VERHÄLTNIISWERTE (m³/m² bzw. m²/m²)	
BRI / NF	6,66
BRI / BGF	4,21
BGF / NF	1,58
A / V:	0,34

KOSTENDATEN	KG nach DIN 276	Absolut €	Je Platz	
			€	%
Grundstück	100	0	0	0,0
Herrichten / Erschließen	200	63.583	723	0,9
Bauwerk - Baukonstruktion	300	4.917.174	55.877	67,2
Bauwerk - Techn. Anlagen	400	2.395.048	27.216	32,8
Summe der Bauwerkskosten SBK	300+400	7.312.222	83.093	100,0
Außenanlagen	500	136.012	1.546	1,9
Baunebenkosten	700	1.687.570	19.177	23,1
Gesamtbaukosten	200 - 700	9.199.387	104.538	125,8

VERHÄLTNIISWERTE (€/m² bzw. €/m³)	
SBK / NF	4.222
SBK / BGF	2.667
SBK / BRI	634

k.A. = Keine Angaben vorhanden

ÜBS-Kennwerte	Kosten Ausstattung detailliert, Index 08/2010	BLATT: 4
---------------	---	----------

IDNR: 4.4

Name:	Komzet für Gestaltung	SON
Ort:	Koblenz	
KOSTEN ORG:	10 / 2005	
		Index: 08/2010

Ber.	Anz	Raumtyp	Pl.	€brutto	€/ Platz	excl
A	WERKSTATTBEREICH					
A1	1	CNC CNC-Werkstatt	12	282.041	23.503	
	1	LAS Lasertechnik	12	154.116	12.843	
	1	HPW Hydraulik/Pneumatikwerkstatt	12	1.119.193	93.266	
	1	IT Informations- und Kommunikationstechnikw.	12	505.735	42.145	
	1	IT Informations- und Kommunikationstechnikw.	12	279.975	23.331	
	1	FOW Fotowerkstatt	16	522.668	32.667	
	1	EDV Datenverarbeitung	12	285.260	23.772	
A2	Ausbilder		88	79.663	905	
SUMME A WERKSTATTBEREICH + NEBENRÄUME			88	3.228.652	36.689	

B	THEORIEBEREICH					
	1	Konferenz	70	160.824	2.297	
	1	Theorieräume	12	46.581	3.882	
	1	Theorie/EDV	12			
SUMME B THEORIEBEREICH			94	207.406	2.206	

C	VERWALTUNGSBEREICH				
C1	1	Verwaltung	7	79.170	11.310
C2			7	0	
SUMME C VERWALTUNGSBEREICH			7	79.170	11.310

ÜBS-Kennwerte	Kosten Ausstattung Zusammenfassung, Index 08/2010	BLATT: 5
---------------	---	----------

IDNR: 4.4

Name: Komzet für Gestaltung	SON
Ort: Koblenz	
KOSTEN ORG: 10 / 2005 Index: 08/2010	

ZUSAMMENFASSUNG				
Bereich	€ brutto	Anteil %	Plätze	€/ Platz
A Werkstattbereich	3.228.652	91,1	88	36.689
B Theoriebereich	207.406	5,9	94	2.206
C Verwaltungsbereich	79.170	2,2	7	11.310
D Mensa / Aufenthalt	27.572	0,8		
Ausstattungskosten	3.542.799	100,0	88	40.259

ÜBS-Kennwerte	KENNZEICHNUNG Bildungsstätte	BLATT: 1
---------------	------------------------------	----------

ID-NR 4.5

Name:	Aus- und Fortbildungszentrum (AFZ) Schifffahrt und Hafen GmbH	SON
Ort:	Rostock	
Träger:	IHK Bildungszentrum Rostock	Federführung Bewilligung:
Bundesland:	Mecklenburg-Vorpommern	<input type="checkbox"/> BMBF / BIBB
Gutachter	HPI	<input checked="" type="checkbox"/> BMWI / BAFA
Bemerkung:		<input type="checkbox"/> LAND
		AZ: 12 / B3-873993

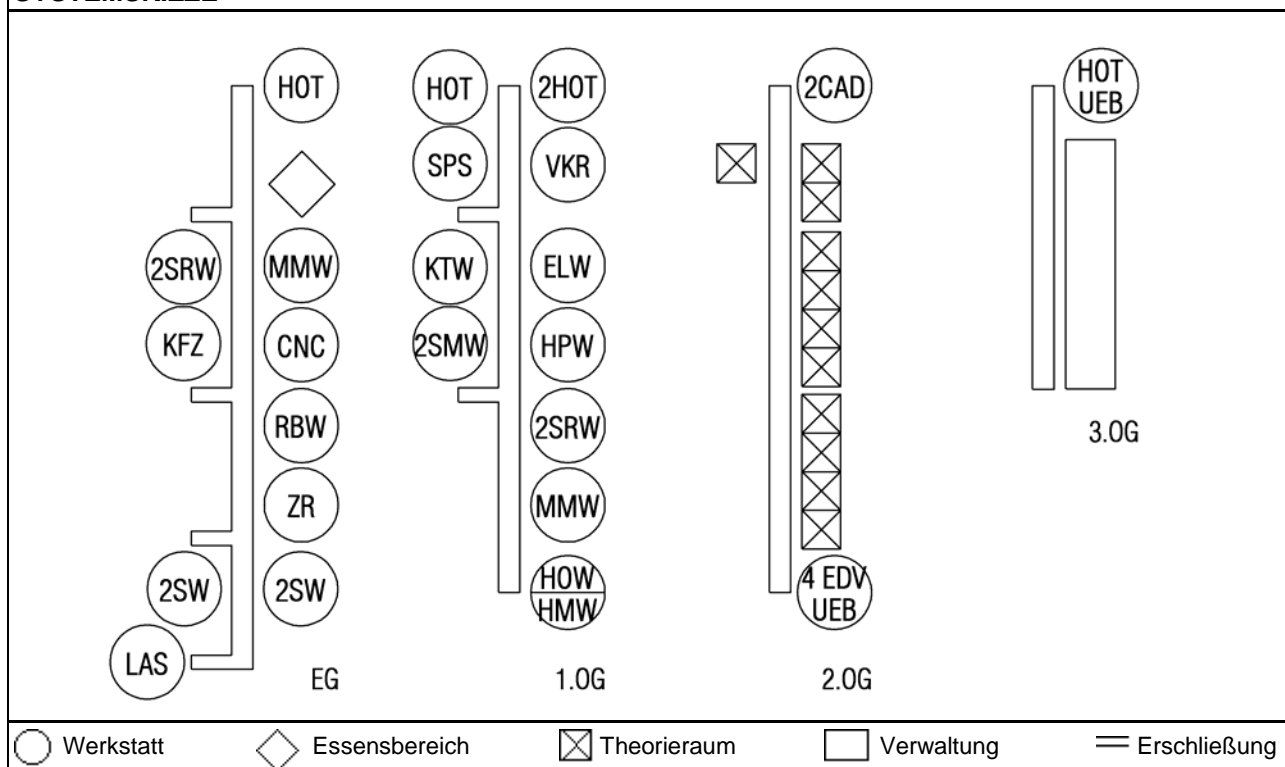
TYPISIERUNG / ANZAHL DER PLÄTZE

<input type="checkbox"/> Erweiterung	Werkstatt	Theorie	Verwaltung	Essen	HM Whg
<input checked="" type="checkbox"/> Neubau	493	300	24	175	0

UMFANG

Werkstattbereich						Ergänzungsbereich	
Anz.	Typ	Anz.	Typ	Anz.	Typ	Anz.	Typ
2	CAD	4	EDV	1	ZR	1	Mensa
1	CNC	2	SMW			17	VW
2	MMW	5	HOT			11	THR
4	SRW	1	VKR-BK				
1	KFZ	1	HOW				
1	RBW	1	HMW				
1	KTW	1	LAS				
4	SW	1	SPS				
1	HPW	1	ELW				

SYSTEMSKIZZE



ÜBS-Kennwerte	Datenerhebung Gebäude, Org.Kosten in DM	BLATT: 2
---------------	---	----------

IDNR: 4.5

Name:	Aus- und Fortbildungszentrum (AFZ) Schifffahrt und Hafen GmbH	SON
Ort:	Rostock	
KOSTEN ORG:	5 / 1996	
		Anzahl Plätze: 493

PLANUNGSDATEN	Definitionen nach DIN 277	Absolut m ² bzw. m ³	Je Platz	
			m ² bzw. m ³	%
Grundstück	FBG	14.360	29,1	100,0
	BF	4.410	8,9	30,7
	UBF	9.950	20,2	69,3
Grundflächen	NF	8.037	16,3	100,0
	VF	2.068	4,2	25,7
	TF	223	0,5	2,8
	KGF	1.856	3,8	23,1
	BGF	12.184	24,7	151,6
Bruttorauminhalt	HÜLLFL A	15.700	31,8	
	BRI V	48.412	98,2	

VERHÄLTNIISWERTE (m ³ /m ² bzw. m ² /m ²)	
BRI / NF	6,02
BRI / BGF	3,97
BGF / NF	1,52
A / V:	0,32

KOSTENDATEN	KG nach DIN 276	Absolut DM	Je Platz	
			DM	%
Grundstück	100	1.450.000	2.941	5,1
Herrichten / Erschließen	200	1.910.000	3.874	6,8
Bauwerk - Baukonstruktion	300	22.540.000	45.720	79,9
Bauwerk - Techn. Anlagen	400	5.680.000	11.521	20,1
Summe der Bauwerkskosten SBK	300+400	28.220.000	57.241	100,0
Außenanlagen	500	1.645.000	3.337	5,8
Baunebenkosten	700	5.720.000	11.602	20,3
Gesamtbaukosten	200 - 700	37.495.000	76.055	132,9

VERHÄLTNIISWERTE (DM/m ² bzw. DM/m ³)	
SBK / NF	3.511
SBK / BGF	2.316
SBK / BRI	583

k.A. = Keine Angaben vorhanden

ÜBS-Kennwerte	Datenerhebung Gebäude, Kosten Index 08/2010	BLATT: 3
---------------	---	----------

IDNR: 4.5

Name:	Aus- und Fortbildungszentrum (AFZ) Schifffahrt und Hafen GmbH	SON
Ort:	Rostock	
KOSTEN ORG:	5 / 1996	
Anzahl Plätze:		493

PLANUNGSDATEN	Definitionen nach DIN 277	Absolut m ² bzw. m ³	Je Platz	
			m ² bzw. m ³	%
Grundstück	FBG	14.360	29,1	100,0
	BF	4.410	8,9	30,7
	UBF	9.950	20,2	69,3
Grundflächen	NF	8.037	16,3	100,0
	VF	2.068	4,2	25,7
	TF	223	0,5	2,8
	KGF	1.856	3,8	23,1
	BGF	12.184	24,7	151,6
Bruttorauminhalt	HÜLLFL A	15.700	31,8	
	BRI V	48.412	98,2	

VERHÄLTNIISWERTE (m ³ /m ² bzw. m ² /m ²)	
BRI / NF	6,02
BRI / BGF	3,97
BGF / NF	1,52
A / V:	0,32

KOSTENDATEN	KG nach DIN 276	Absolut €	Je Platz	
			€	%
Grundstück	100	854.607	1.733	5,1
Herrichten / Erschließen	200	1.125.723	2.283	6,8
Bauwerk - Baukonstruktion	300	13.284.714	26.947	79,9
Bauwerk - Techn. Anlagen	400	3.347.701	6.790	20,1
Summe der Bauwerkskosten SBK	300+400	16.632.415	33.737	100,0
Außenanlagen	500	969.537	1.967	5,8
Baunebenkosten	700	3.371.276	6.838	20,3
Gesamtbaukosten	200 - 700	22.098.951	44.825	132,9

VERHÄLTNIISWERTE (€/m ² bzw. €/m ³)	
SBK / NF	2.069
SBK / BGF	1.365
SBK / BRI	344

k.A. = Keine Angaben vorhanden

ÜBS-Kennwerte	Kosten Ausstattung detailliert, Index 08/2010	BLATT: 4
---------------	---	----------

IDNR: 4.5

Name:	Aus- und Fortbildungszentrum (AFZ) Schifffahrt und Hafen GmbH	SON
Ort:	Rostock	
KOSTEN ORG:	7 / 1998	
Index: 08/2010		

Ber.	Anz	Raumtyp	Pl.	€brutto	€/ Platz	excl
A	WERKSTATTBEREICH					
A1	HOT	Hotelfachtechnik	67	418.004	6.239	
	MET	komb. Bank- und Maschinenbereich	144	1.941.185	13.480	Ja
	HOW+HMW	Holzbearbeitungs- und Maschinenwerkstatt	16	133.702	8.356	
	ELW	Elektrowerkstatt	16	24.453	1.528	
	SMW	Schiffsmechanikwerkstatt	7	17.610	2.516	Ja
	EDV	Datenverarbeitung	72	598.288	8.310	
	VKR-BK	Verkaufsraum - Bäcker	12	20.171	1.681	Ja
	LAS	Lasertechnik	12	17.704	1.475	Ja
	KTW	Kunststoffwerkstatt	16	115.411	7.213	
	HPW	Hydraulik/Pneumatikwerkstatt	32	554.257	17.321	
A2	Umkleiden, Ausbilder		394	135.566	344	
SUMME A WERKSTATTBEREICH + NEBENRÄUME			394	3.976.351	10.092	

B	THEORIEBEREICH					
	18	THR Ausbilder	300	308.766 27.638	1.029	
SUMME B THEORIEBEREICH			300	336.404	1.121	

C	VERWALTUNGSBEREICH				
C1	17	Verwaltung	24	144.765	6.032
C2		Technik, Putzräume	24	130.928	5.455
SUMME C VERWALTUNGSBEREICH			24	275.693	11.487

Auswertung nur teilweise möglich wegen kumulierter Werkstätten; Platzzahlen stimmen nicht mit Blatt 1 überein

ÜBS-Kennwerte	Kosten Ausstattung Zusammenfassung, Index 08/2010	BLATT: 5
---------------	---	----------

IDNR: 4.5

Name: Aus- und Fortbildungszentrum (AFZ) Schifffahrt und Hafen GmbH	SON
Ort: Rostock	
KOSTEN ORG: 7 / 1998 Index: 08/2010	

ZUSAMMENFASSUNG				
Bereich	€ brutto	Anteil %	Plätze	€/ Platz
A Werkstattbereich	3.976.351	80,1	394	10.092
B Theoriebereich	336.404	6,8	300	1.121
C Verwaltungsbereich	275.693	5,6	24	11.487
D Mensa / Aufenthalt	376.600	7,6	175	2.152
Ausstattungskosten	4.965.048	100,0	394	12.602

ÜBS-Kennwerte	KENNZEICHNUNG Bildungsstätte	BLATT: 1
---------------	------------------------------	----------

ID-NR 4.6

Name: Elektro-Technologiezentrum (ETZ) Stuttgart	SON
Ort: Stuttgart	
Träger: Elektro Innung Stuttgart	Federführung Bewilligung: <input checked="" type="checkbox"/> BMBF / BIBB <input type="checkbox"/> BMWI / BAFA <input type="checkbox"/> LAND AZ: 01 / 103 (1)
Bundesland: Baden-Württemberg	
Gutachter GUS	
Bemerkung: 1.+2. Bauabschnitt	

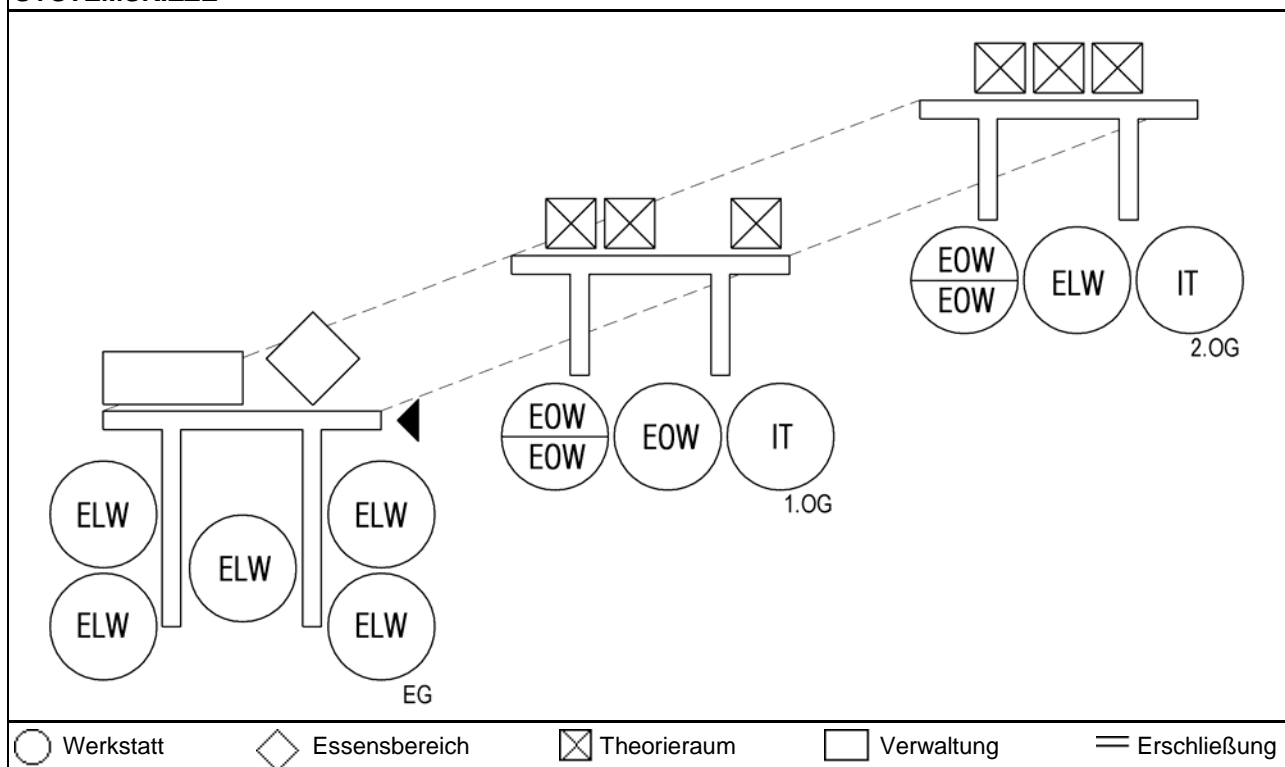
TYPISIERUNG / ANZAHL DER PLÄTZE

<input type="checkbox"/> Erweiterung <input checked="" type="checkbox"/> Neubau	Werkstatt	Theorie	Verwaltung	Essen	HM Whg
	212	165	5	225	1

UMFANG

Werkstattbereich						Ergänzungsbereich	
Anz.	Typ	Anz.	Typ	Anz.	Typ	Anz.	Typ
6	ELW					28	PKW
5	EOW					1	MENSA
2	IT					2	VW
						6	THR

SYSTEMSKIZZE



ÜBS-Kennwerte	Datenerhebung Gebäude, Org.Kosten in DM	BLATT: 2
---------------	---	----------

IDNR: 4.6

Name:	Elektro-Technologiezentrum (ETZ) Stuttgart	SON
Ort:	Stuttgart	
KOSTEN ORG:	5 / 1992	
Anzahl Plätze:		212

PLANUNGSDATEN	Definitionen nach DIN 277	Absolut m² bzw. m³	Je Platz	
			m² bzw. m³	%
Grundstück	FBG	4.219	19,9	100,0
	BF	2.188	10,3	51,9
	UBF	2.031	9,6	48,1
Grundflächen	NF	4.355	20,5	100,0
	VF	1.176	5,5	27,0
	TF	262	1,2	6,0
	KGF	592	2,8	13,6
	BGF	6.384	30,1	146,6
Bruttorauminhalt	HÜLLFL A	6.550	30,9	
	BRI V	24.278	114,5	

VERHÄLTNIISWERTE (m³/m² bzw. m²/m²)	
BRI / NF	5,58
BRI / BGF	3,80
BGF / NF	1,47
A / V:	0,27

KOSTENDATEN	KG nach DIN 276	Absolut DM	Je Platz	
			DM	%
Grundstück	100	1.385.690	6.536	9,2
Herrichten / Erschließen	200	163.400	771	1,1
Bauwerk - Baukonstruktion	300	11.299.198	53.298	74,7
Bauwerk - Techn. Anlagen	400	3.831.800	18.075	25,3
Summe der Bauwerkskosten SBK	300+400	15.130.998	71.373	100,0
Außenanlagen	500	645.728	3.046	4,3
Baunebenkosten	700	2.314.450	10.917	15,3
Gesamtbaukosten	200 - 700	18.254.576	86.106	120,6

VERHÄLTNIISWERTE (DM/m² bzw. DM/m³)	
SBK / NF	3.475
SBK / BGF	2.370
SBK / BRI	623

k.A. = Keine Angaben vorhanden

ÜBS-Kennwerte	Datenerhebung Gebäude, Kosten Index 08/2010	BLATT: 3
---------------	---	----------

IDNR: 4.6

Name:	Elektro-Technologiezentrum (ETZ) Stuttgart	SON
Ort:	Stuttgart	
KOSTEN ORG:	5 / 1992	
Anzahl Plätze:		212

PLANUNGSDATEN	Definitionen nach DIN 277	Absolut m ² bzw. m ³	Je Platz	
			m ² bzw. m ³	%
Grundstück	FBG	4.219	19,9	100,0
	BF	2.188	10,3	51,9
	UBF	2.031	9,6	48,1
Grundflächen	NF	4.355	20,5	100,0
	VF	1.176	5,5	27,0
	TF	262	1,2	6,0
	KGF	592	2,8	13,6
	BGF	6.384	30,1	146,6
Bruttorauminhalt	HÜLLFL A	6.550	30,9	
	BRI V	24.278	114,5	

VERHÄLTNIISWERTE (m ³ /m ² bzw. m ² /m ²)	
BRI / NF	5,58
BRI / BGF	3,80
BGF / NF	1,47
A / V:	0,27

KOSTENDATEN	KG nach DIN 276	Absolut €	Je Platz	
			€	%
Grundstück	100	899.312	4.242	9,2
Herrichten / Erschließen	200	106.047	500	1,1
Bauwerk - Baukonstruktion	300	7.333.176	34.590	74,7
Bauwerk - Techn. Anlagen	400	2.486.837	11.730	25,3
Summe der Bauwerkskosten SBK	300+400	9.820.013	46.321	100,0
Außenanlagen	500	419.077	1.977	4,3
Baunebenkosten	700	1.502.077	7.085	15,3
Gesamtbaukosten	200 - 700	11.847.214	55.883	120,6

VERHÄLTNIISWERTE (€/m ² bzw. €/m ³)	
SBK / NF	2.255
SBK / BGF	1.538
SBK / BRI	404

k.A. = Keine Angaben vorhanden

ÜBS-Kennwerte	Kosten Ausstattung detailliert, Index 08/2010	BLATT: 4
---------------	---	----------

IDNR: 4.6

Name:	Elektro-Technologiezentrum (ETZ) Stuttgart	SON
Ort:	Stuttgart	
KOSTEN ORG:	8 / 1992	
		Index: 08/2010

Ber.	Anz	Raumtyp	Pl.	€brutto	€/ Platz	excl
A	WERKSTATTBEREICH					
A1	6	ELW Elektrowerkstatt	100	911.106	9.111	
	5	EOW Elektronikwerkstatt	80	712.446	8.906	
	2	IT Informations- und Kommunikationstechnikw.	32	532.196	16.631	
A2	Ausbilder, Technik, DV-Raum		212	279.708	1.319	
SUMME A WERKSTATTBEREICH + NEBENRÄUME			212	2.435.456	11.488	

B	THEORIEBEREICH					
	1	Fachtheoretischer Unterricht	40			
	2	Fachtheoretischer Unterricht	50			
	3	Fachtheoretischer Unterricht	75			
	1	Stuhllager/Medien				
	Theoriebereich gesamt			63.314		
SUMME B THEORIEBEREICH			165	63.314	384	

C	VERWALTUNGSBEREICH				
C1	1	Leitung	1	9.404	9.404
	1	Sekretariat	4	16.264	4.066
	1	Besprechung		14.281	
C2	Archiv/Registratur, 1.Hilferraum, Teeküche, Hausmeisterwerkstatt,		5	63.390	12.678
SUMME C VERWALTUNGSBEREICH			5	103.339	20.668

ÜBS-Kennwerte	Kosten Ausstattung Zusammenfassung, Index 08/2010	BLATT: 5
---------------	---	----------

IDNR: 4.6

Name: Elektro-Technologiezentrum (ETZ) Stuttgart	SON
Ort: Stuttgart	
KOSTEN ORG: 8 / 1992 Index: 08/2010	

ZUSAMMENFASSUNG				
Bereich	€ brutto	Anteil %	Plätze	€/ Platz
A Werkstattbereich	2.435.456	85,6	212	11.488
B Theoriebereich	63.314	2,2	165	384
C Verwaltungsbereich	103.339	3,6	5	20.668
D Mensa / Aufenthalt	243.516	8,6	225	1.082
Ausstattungskosten	2.845.624	100,0	212	13.423

ÜBS-Kennwerte	KENNZEICHNUNG Bildungsstätte	BLATT: 1
---------------	------------------------------	----------

ID-NR 4.7

Name:	Handwerksbildungszentrum (HBZ) Weimar	SON
Ort:	Weimar	
Träger:	Kreishandwerkerschaft Weimar	Federführung Bewilligung:
Bundesland:	Thüringen	<input checked="" type="checkbox"/> BMBF / BIBB
Gutachter	GUS	<input type="checkbox"/> BMWI / BAFA
Bemerkung:		<input type="checkbox"/> LAND
		AZ: 15 / 64 (1)

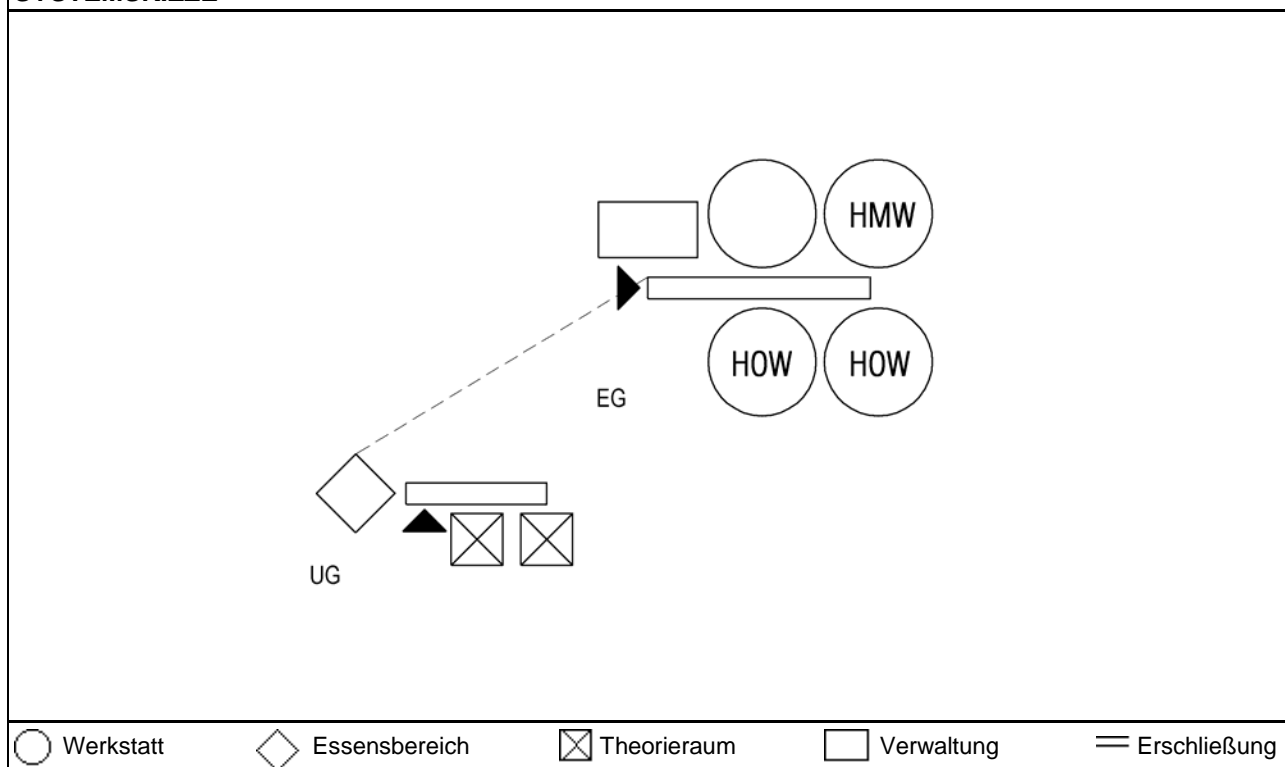
TYPISIERUNG / ANZAHL DER PLÄTZE

<input type="checkbox"/> Erweiterung	Werkstatt	Theorie	Verwaltung	Essen	HM Whg
<input checked="" type="checkbox"/> Neubau	48	50	3	80	0

UMFANG

Werkstattbereich						Ergänzungsbereich	
Anz.	Typ	Anz.	Typ	Anz.	Typ	Anz.	Typ
2	HOW					40	PKW
1	HMW					1	MENSA
						2	VW
						2	THR

SYSTEMSKIZZE



ÜBS-Kennwerte	Datenerhebung Gebäude, Org.Kosten in DM	BLATT: 2
---------------	---	----------

IDNR: 4.7

Name:	Handwerksbildungszentrum (HBZ) Weimar	SON
Ort:	Weimar	
KOSTEN ORG:	8 / 1996	
Anzahl Plätze:		48

PLANUNGSDATEN	Definitionen nach DIN 277	Absolut m ² bzw. m ³	Je Platz	
			m ² bzw. m ³	%
Grundstück	FBG	6.400	133,3	100,0
	BF	1.760	36,7	27,5
	UBF	4.640	96,7	72,5
Grundflächen	NF	1.776	37,0	100,0
	VF	362	7,5	20,4
	TF	77	1,6	4,4
	KGf	287	6,0	16,1
	BGF	2.502	52,1	140,9
Bruttorauminhalt	HÜLLFL A	4.672	97,3	
	BRI V	9.875	205,7	

VERHÄLTNIISWERTE (m ³ /m ² bzw. m ² /m ²)	
BRI / NF	5,56
BRI / BGF	3,95
BGF / NF	1,41
A / V:	0,47

KOSTENDATEN	KG nach DIN 276	Absolut DM	Je Platz	
			DM	%
Grundstück	100	120.500	2.510	2,2
Herrichten / Erschließen	200	80.800	1.683	1,5
Bauwerk - Baukonstruktion	300	3.619.950	75.416	66,8
Bauwerk - Techn. Anlagen	400	1.800.110	37.502	33,2
Summe der Bauwerkskosten SBK	300+400	5.420.060	112.918	100,0
Außenanlagen	500	655.410	13.654	12,1
Baunebenkosten	700	963.500	20.073	17,8
Gesamtbaukosten	200 - 700	7.119.770	148.329	131,4

VERHÄLTNIISWERTE (DM/m ² bzw. DM/m ³)	
SBK / NF	3.052
SBK / BGF	2.167
SBK / BRI	549

k.A. = Keine Angaben vorhanden

ÜBS-Kennwerte	Datenerhebung Gebäude, Kosten Index 08/2010	BLATT: 3
---------------	---	----------

IDNR: 4.7

Name:	Handwerksbildungszentrum (HBZ) Weimar	SON
Ort:	Weimar	
KOSTEN ORG:	8 / 1996	
Anzahl Plätze:		48

PLANUNGSDATEN	Definitionen nach DIN 277	Absolut m ² bzw. m ³	Je Platz	
			m ² bzw. m ³	%
Grundstück	FBG	6.400	133,3	100,0
	BF	1.760	36,7	27,5
	UBF	4.640	96,7	72,5
Grundflächen	NF	1.776	37,0	100,0
	VF	362	7,5	20,4
	TF	77	1,6	4,4
	KGf	287	6,0	16,1
	BGF	2.502	52,1	140,9
Bruttorauminhalt	HÜLLFL A	4.672	97,3	
	BRI V	9.875	205,7	

VERHÄLTNIISWERTE (m ³ /m ² bzw. m ² /m ²)	
BRI / NF	5,56
BRI / BGF	3,95
BGF / NF	1,41
A / V:	0,47

KOSTENDATEN	KG nach DIN 276	Absolut €	Je Platz	
			€	%
Grundstück	100	71.091	1.481	2,2
Herrichten / Erschließen	200	47.669	993	1,5
Bauwerk - Baukonstruktion	300	2.135.654	44.493	66,8
Bauwerk - Techn. Anlagen	400	1.062.007	22.125	33,2
Summe der Bauwerkskosten SBK	300+400	3.197.661	66.618	100,0
Außenanlagen	500	386.671	8.056	12,1
Baunebenkosten	700	568.434	11.842	17,8
Gesamtbaukosten	200 - 700	4.200.435	87.509	131,4

VERHÄLTNIISWERTE (€/m ² bzw. €/m ³)	
SBK / NF	1.801
SBK / BGF	1.278
SBK / BRI	324

k.A. = Keine Angaben vorhanden

ÜBS-Kennwerte	Kosten Ausstattung detailliert, Index 08/2010	BLATT: 4
---------------	---	----------

IDNR: 4.7

Name:	Handwerksbildungszentrum (HBZ) Weimar	SON
Ort:	Weimar	
KOSTEN ORG:	12 / 1998	
		Index: 08/2010

Ber.	Anz	Raumtyp		Pl.	€brutto	€/ Platz	excl
A	WERKSTATTBEREICH						
A1	2	HOW	Holzbearbeitungswerkstatt	32	240.334	7.510	
	1	HMW	Holzmaschinenwerkstatt	16	151.339	9.459	
		ZLAG	Zentrallager		62.269		
A2	Ausbilderstationen, Umkleide/Sanitär			48	30.449	634	
SUMME A WERKSTATTBEREICH + NEBENRÄUME				48	484.392	10.091	

B	THEORIEBEREICH					
	2	Theorieraum	50	33.647	673	
	1	Lehrmittel		396		
SUMME B THEORIEBEREICH			50	34.043	681	

C	VERWALTUNGSBEREICH				
C1	1	Leiter	1	6.686	6.686
	1	Sekretariat	2	16.054	8.027
	1	Besprechung		3.347	
C2	Hauslager, Hausmeisterwerkstatt, 1.Hilfe-Raum, Putzmittelraum		3	17.262	5.754
SUMME C VERWALTUNGSBEREICH			3	43.349	14.450

ÜBS-Kennwerte	Kosten Ausstattung Zusammenfassung, Index 08/2010	BLATT: 5
---------------	---	----------

IDNR: 4.7

Name: Handwerksbildungszentrum (HBZ) Weimar	SON
Ort: Weimar	
KOSTEN ORG: 12 / 1998 Index: 08/2010	

ZUSAMMENFASSUNG				
Bereich	€ brutto	Anteil %	Plätze	€/ Platz
A Werkstattbereich	484.392	77,3	48	10.091
B Theoriebereich	34.043	5,4	50	681
C Verwaltungsbereich	43.349	6,9	3	14.450
D Mensa / Aufenthalt	65.243	10,4	80	816
Ausstattungskosten	627.027	100,0	48	13.063