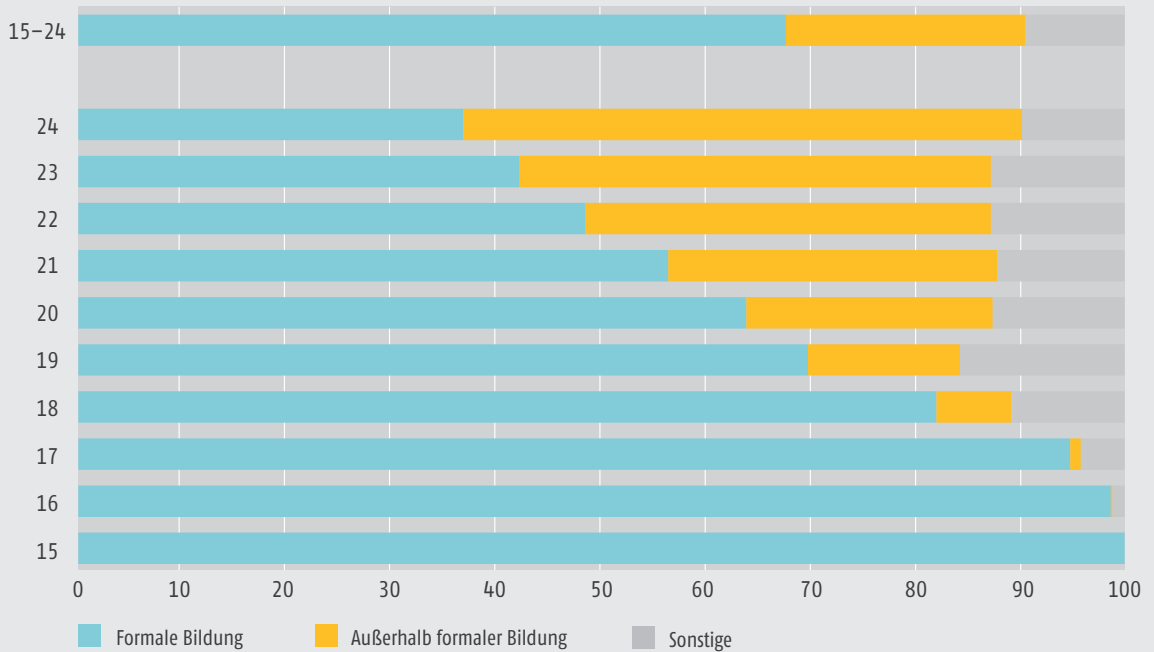
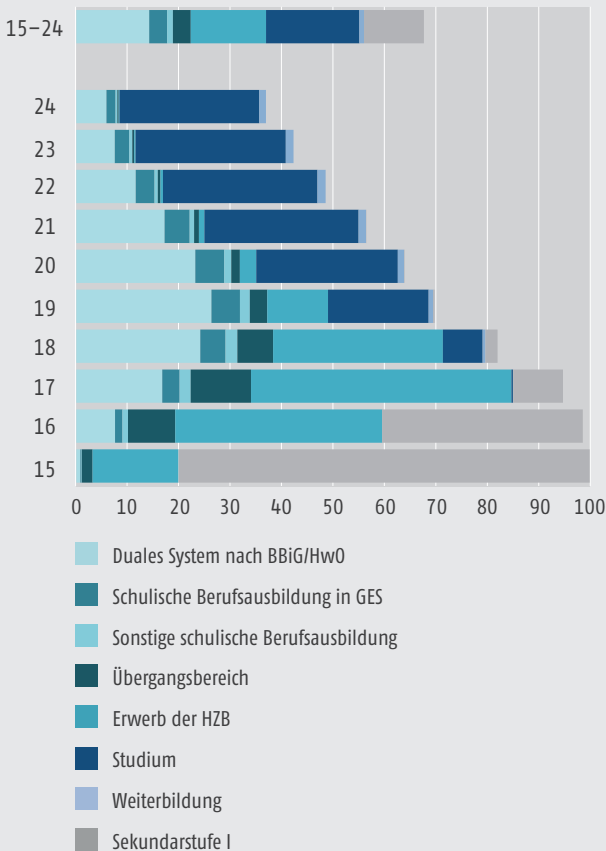


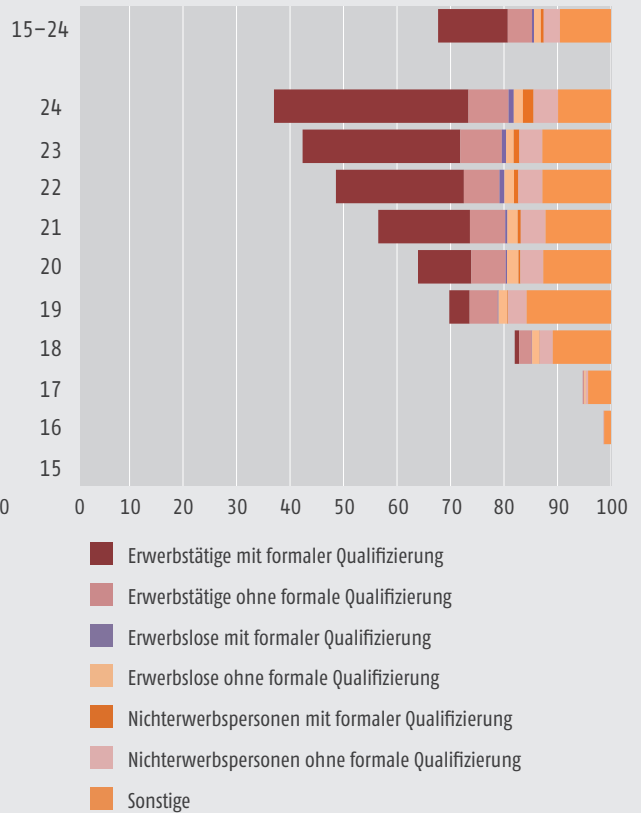
Schaubild A4.1-1: Anteil der Jugendlichen in den Bildungssektoren und -konten nach Altersjahren 2018 in %¹ (Bestandsdaten)



Jugendliche in formaler Bildung



Jugendliche außerhalb formaler Bildung und Sonstige



¹ Da verschiedene Datenquellen zusammengespielt wurden, wurden die Daten für die 15-Jährigen plausibilisiert.

Quelle: „Integrierte Ausbildungsberichterstattung“ auf Basis der Daten der statistischen Ämter des Bundes und der Länder sowie der Bundesagentur für Arbeit, Datenstand: 29.11.2019; Statistisches Bundesamt: Mikrozensus 2018 (Sonderauswertung für das Bundesinstitut für Berufsbildung), Datenstand: 18.02.2020; Bevölkerungsfortschreibung GENESIS-Online, Abruf: 27.02.2020