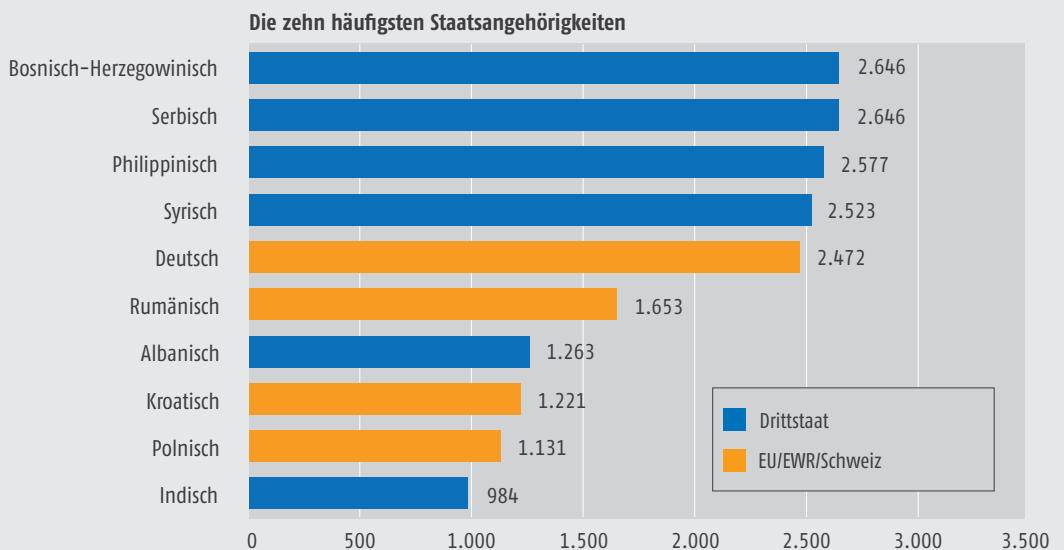
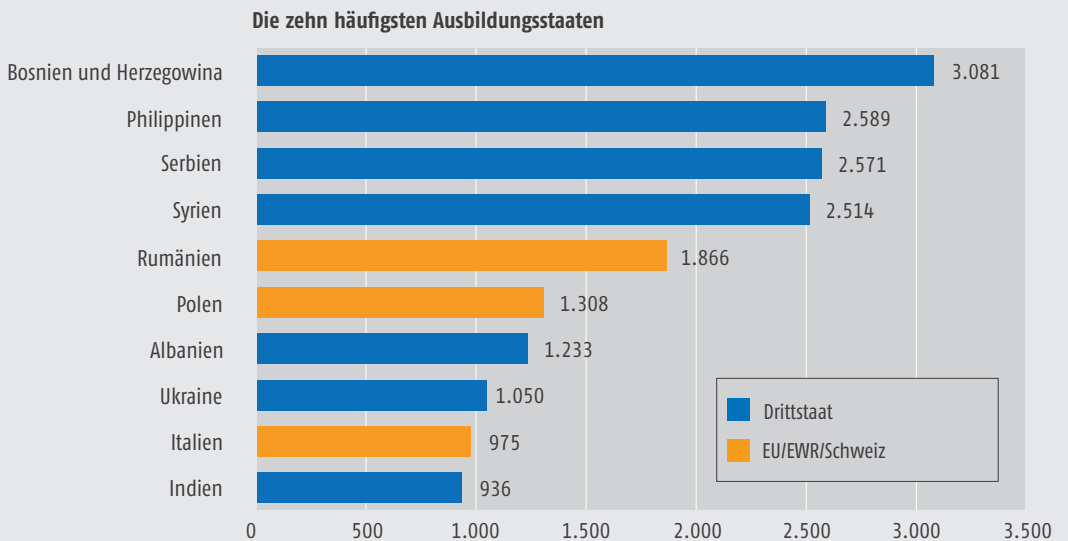
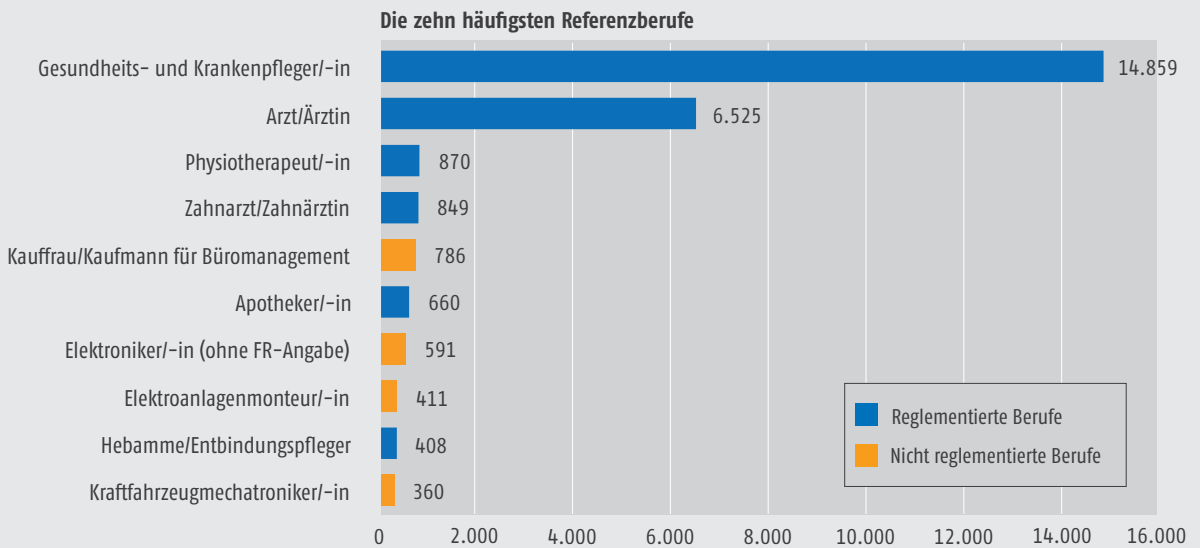


Schaubild D4-3: Anzahl der Anträge zu bundesrechtlich geregelten Berufen bei den zehn häufigsten Referenzberufen, Ausbildungsstaaten und Staatsangehörigkeiten, 2019 (absolut)



Anm.: Aus Datenschutzgründen sind alle Daten (Absolutwerte) jeweils auf ein Vielfaches von 3 gerundet. Der Gesamtwert kann deshalb von der Summe der Einzelwerte abweichen.

Quelle: Amtliche Statistik nach § 17 BQFG bzw. Fachgesetzen, die auf § 17 BQFG verweisen. Berichtsjahr 2019.

Erhebungen der statistischen Ämter von Bund und Ländern; Auswertung und Darstellung des Bundesinstituts für Berufsbildung

BIBB-Datenreport 2021