

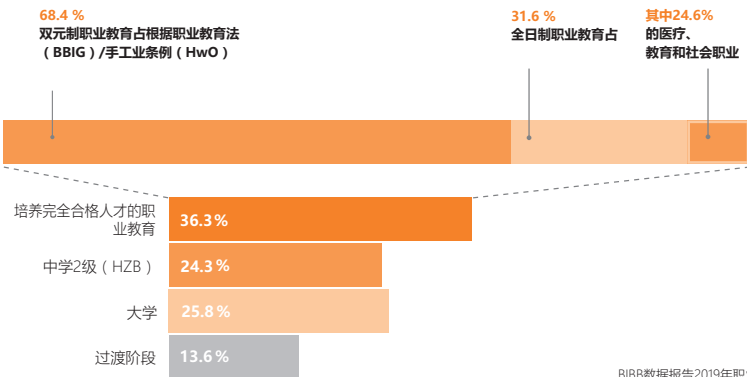
从教育通往职场的道路

普通教育学校的 学生们 2016/2017, 中学1级



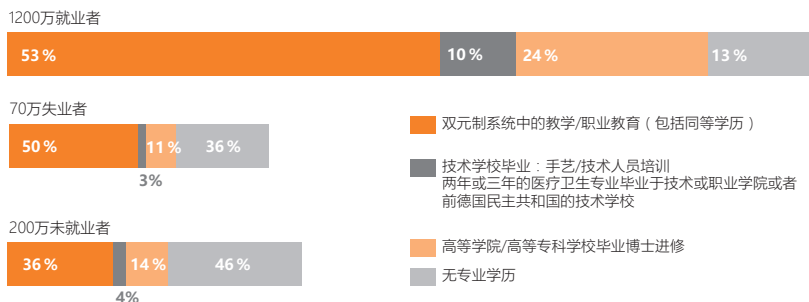
联邦统计局 2017年学校概况

2018年培训中的初学者



BIBB数据报告2019年职业教育报告

参加工作的25-40岁的人员在结束2013年职业教育之后



联邦统计局2013年, 微观人口普查德国就业者的人口与就业、职业、培训和工作条件

双元制职业教育的培训市场： 连接教育和工作的桥梁

雇主/公司

- 19.8% 的公司提供培训
- 74% 的培训生被其培训公司录用 (2017)
- 每年对每位培训生的投资为约 18,000 万欧元
- 其中 62% 为人事费用
- 2017 年提供了 589,100 个公司培训岗位
- 总费用的 2/3 通过培训生的生产成果来收回
- 企业净成本为 7.7 亿欧元 (2012/13) (总成本: 25.6 亿欧元)

国家

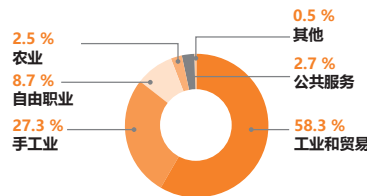
- 为双元制职业教育公共支出 6.84 十五欧元 (2018年)
- 其中 3.070 亿欧元投入于大约 1,550 所职业学校 (双元制职业教育的学校部分)
- 其中, 2.39 亿欧元被投入于指导、监测和支持措施

- 所有职业教育毕业生中有 96.4% 在工作
- 未接受教育的人员中有 82.1% 在工作

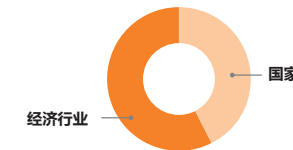
培训生 (2018年)

- 1.32 万名培训生在 325 个认可职业中
- 19.9 Jahre: 所有初学者的平均年龄
- 52.9% 的常住人口开始第一个双元制职业教育
- 全体就业者中有 4.9% 是培训生
- 平均每月 908 欧元的培训津贴
- 70.2% 的培训生对他们的培训感到满意
- 92.8% 培训生成功完成培训
- 29.2% 的初学者具有大学入学资格
- 610,000: 2018 年对培训岗位的需求
- 年轻人失业率 2013 年为 4.7% (2017 年: 7.2%)

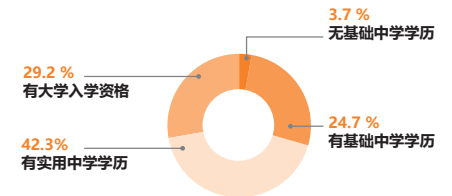
2018年531,414份新的培训合同来自于以下行业



双元制职业教育的分开经费



新签订合同的培训生的学历



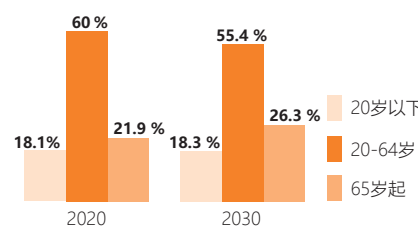
BIBB数据报告2019年职业教育报告
教育2015年费用、收益、筹资, www.bibb.de

双元制职业教育面临的挑战

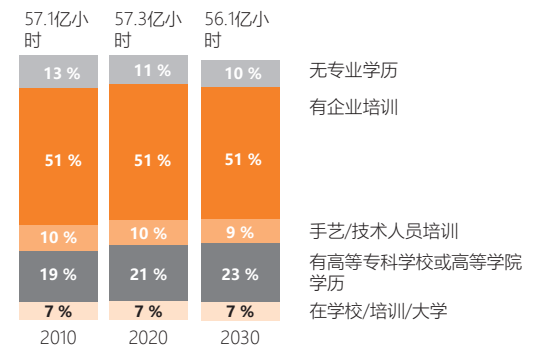
- 2017/2018年的培训生数量为 1.32 万 (2-3.5 年之后进入劳动力市场) —— 趋势: 下降
- 2018/2019年的大学生数量为 2.8 万 (3.5-6 年之后进入劳动力市场) —— 趋势: 上升
- 6.3% NEET (既不接受培训, 也未就业的 18-24 岁的人员)
- 2018 年有 57,700 个空缺培训岗位 (10%)
- 146,000 份培训合同被提前解约
- 2018 年有 78,600 名申请者未得到培训岗位 (12.9%)
- 62.3% 男性培训生
- 37.7% 女性培训生
- 劳动人口下降

➔ 中级技能水平的
技术人员短缺即将到来

人口结构发展



根据资历的未来所需的工作量



2016年联邦统计局到2060年为止德国人口, BIBB数据报告2019年职业教育报告, BIBB数据报告23/14