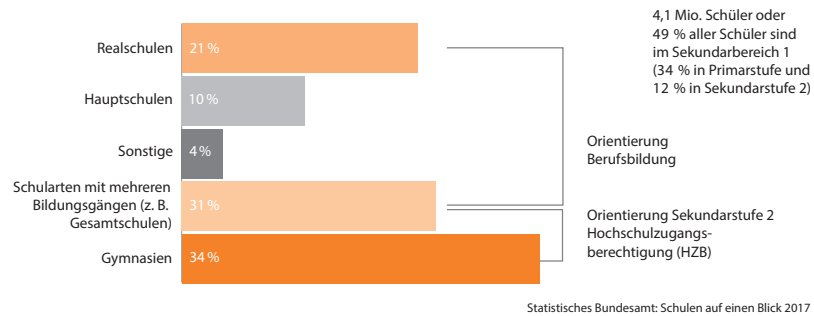
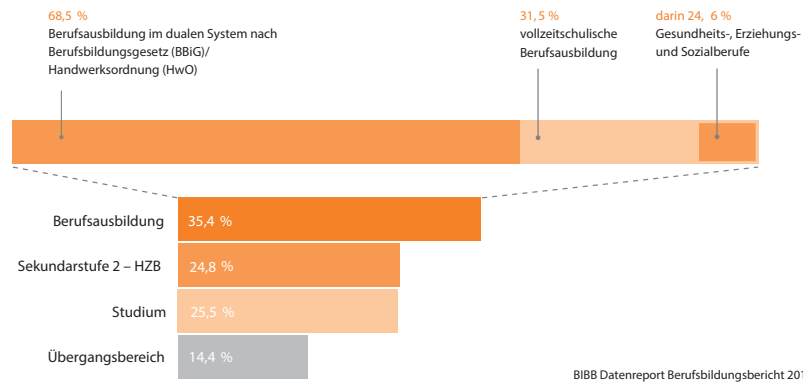


Wege von Bildung in Arbeit

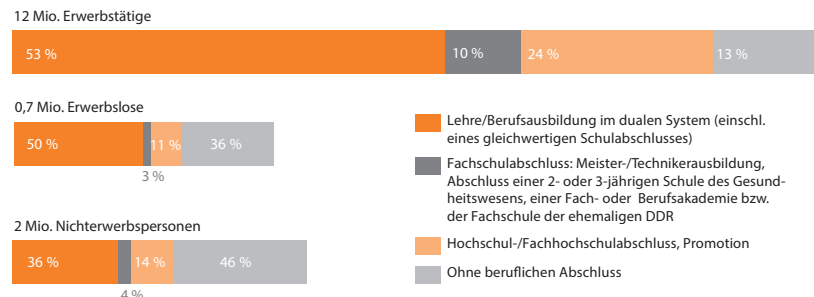
Schülerinnen und Schüler an allgemeinbildenden Schulen 2016/2017, Sekundarstufe 1



Anfänger im Ausbildungsgeschehen 2017 15–24 Jahre alt



Beteiligung der 25- bis 40-Jährigen am Erwerbsleben nach beruflichen Bildungsabschlüssen 2013



Ausbildungsmarkt Duale Berufsausbildung: Brücke zwischen Bildung und Arbeit

Arbeitgeber/Betriebe

- 19,8 % der Betriebe bilden aus
- 68 % der Auszubildenden werden durch ihren Ausbildungsbetrieb übernommen (2016)
- ca. 18.000 € Investition pro Azubi/Jahr
- 62 % davon sind Personalkosten
- 556.347 Ausbildungsplätze 2017
- 2/3 der Bruttokosten amortisieren sich durch die produktiven Leistungen der Azubis
- **7,7 Mrd. € Nettokosten für Betriebe (2012/13)** (Brutto: 25,6 Mrd. €)

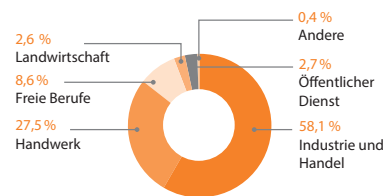
Staat

- 7,29 Mrd. € öffentliche Ausgaben für Duale Berufsausbildung (2016)
- 3,031 Mrd. € davon für 1.550 Berufsschulen (schulischer Teil der Dualen BB)
- 3,33 Mrd. € davon für Steuerung, Monitoring und Fördermaßnahmen
- 95,8 % aller BB-Absolventen in Arbeit
- 81,3 % der Ungelernten in Arbeit

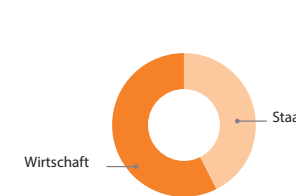
Auszubildende 2017

- 1,32 Mio. Azubis in 326 anerkannten Berufen
- 19,4 Jahre: Durchschnittsalter aller Ausbildungsanfänger
- 51,7 % der Bevölkerung beginnen Duale BB
- 5,2 % aller Beschäftigten sind Auszubildende
- 876 €/Monat Ausbildungsvergütung im Durchschnitt
- 89,5 % sind zufrieden mit ihrer Ausbildung
- 90 % schließen die Ausbildung erfolgreich ab
- 28,7 % Ausbildungsanfänger mit Studienberechtigung
- 603.510: Ausbildungsplatznachfrage 2017
- 7,2 % Jugendarbeitslosenquote 2018 (2017: 6,4 %)

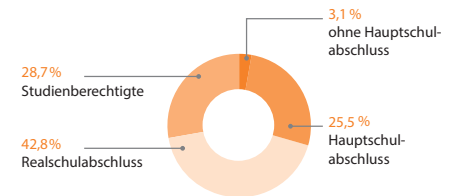
523.290 neue Ausbildungsverträge in 2017 in folgenden Branchen



Geteilte Finanzierung der Dualen Berufsausbildung



Schulabschlüsse der Auszubildenden mit neu abgeschlossenen Verträgen



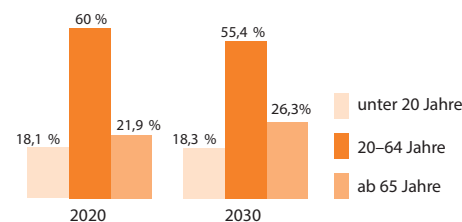
BIBB Datenreport Berufsbildungsbericht 2018. Kosten, Nutzen und Finanzierung der Ausbildung, www.bibb.de, 2015

Herausforderungen für die Duale Berufsausbildung

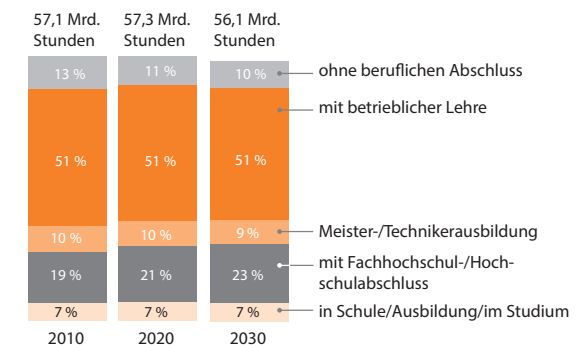
- 1,3 Mio. Auszubildende 2015/2016 (Eintritt Arbeitsmarkt nach 2–3,5 Jahren) – Tendenz abnehmend
- 2,8 Mio. Studierende 2017/2018 (Eintritt Arbeitsmarkt nach 3,5–6 Jahren) – Tendenz steigend
- 6,7 % NEETs (18- bis 24-Jährige weder in Ausbildung noch in Beschäftigung)
- 48.937 unbesetzte Ausbildungsplätze 2017 (8,8 %)
- 146.376 Ausbildungsverträge vorzeitig gelöst
- 80.200 Bewerber ohne Ausbildungsplatz 2017 (13,3 %)
- 27,6 % Ausbildungsanfänger ohne deutschen Pass
- 62,8 % männliche Azubis
- 37,8 % weibliche Azubis
- Rückgang der Erwerbsbevölkerung

➔ **Drohende Fachkräftelücke auf mittlerer Qualifikationsebene**

Demografische Entwicklung



Zukünftig benötigtes Arbeitsvolumen nach Qualifikationen



Statistisches Bundesamt 2016, Bevölkerung Deutschlands bis 2060, BIBB Datenreport zum Berufsbildungsbericht 2018, BIBB Report 23/14