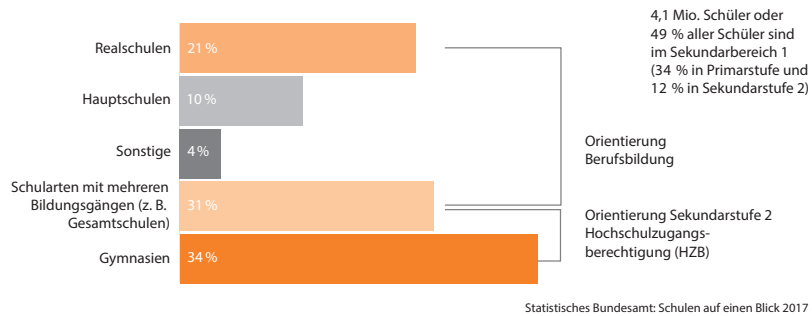
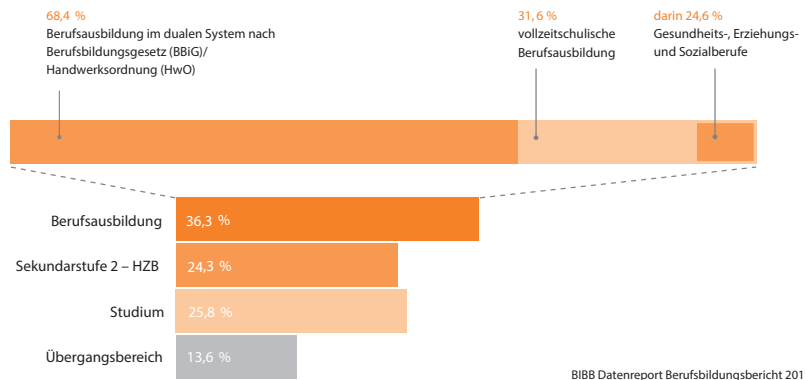


Wege von Bildung in Arbeit

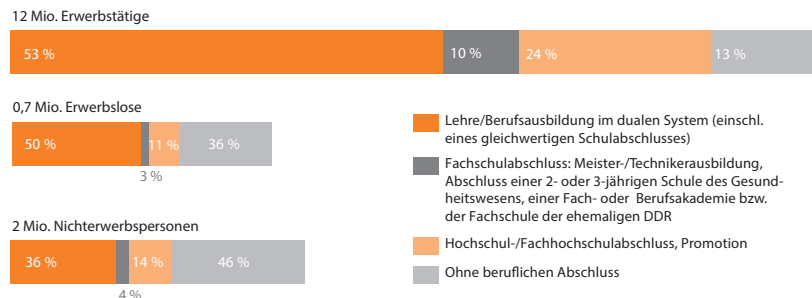
Schülerinnen und Schüler an allgemeinbildenden Schulen 2016/2017, Sekundarstufe 1



Anfänger im Ausbildungsgeschehen 2018 (alle Altersgruppen)



Beteiligung der 25- bis 40-Jährigen am Erwerbsleben nach beruflichen Bildungsabschlüssen 2013



Ausbildungsmarkt Duale Berufsausbildung: Brücke zwischen Bildung und Arbeit

Arbeitgeber/Betriebe

- 19,8 % der Betriebe bilden aus
- 74 % der Auszubildenden werden durch ihren Ausbildungsbetrieb übernommen (2017)
- ca. 18.000 € Investition pro Azubi/Jahr
- 62 % davon sind Personalkosten
- 589.100 Ausbildungsplätze 2018
- 2/3 der Bruttokosten amortisieren sich durch die produktiven Leistungen der Azubis
- **7,7 Mrd. €** Nettokosten für Betriebe (2012/13) (Brutto: 25,6 Mrd. €)

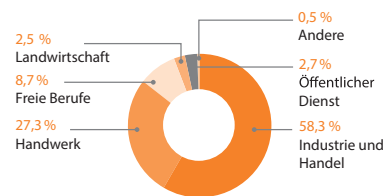
Staat

- 6,84 Mrd. € öffentliche Ausgaben für Duale Berufsausbildung (2017)
- 3,07 Mrd. € davon für 1.550 Berufsschulen (schulischer Teil der Dualen BB)
- 2,39 Mrd. € davon für Steuerung, Monitoring und Fördermaßnahmen
- 96,4 % aller BB-Absolventen in Arbeit
- 82,1 % der Ungelernten in Arbeit

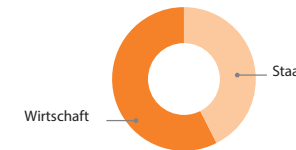
Auszubildende 2018

- 1,32 Mio. Azubis in 325 anerkannten Berufen
- 19,9 Jahre: Durchschnittsalter aller Ausbildungsanfänger
- 52,9 % der Bevölkerung beginnen Duale BB
- 4,9 % aller Beschäftigten sind Auszubildende
- 908 €/Monat Ausbildungsvergütung im Durchschnitt
- 70,2 % sind zufrieden mit ihrer Ausbildung
- 92,8 % schließen die Ausbildung erfolgreich ab
- 29,2 % Ausbildungsanfänger mit Studienberechtigung
- 610.000: Ausbildungsplatznachfrage 2018
- 4,7 % Jugendarbeitslosenquote 2018 (2017: 7,2 %)

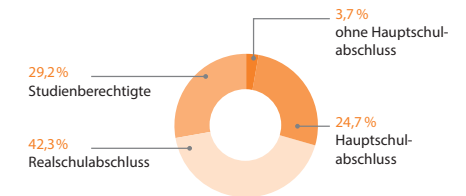
531.414 neue Ausbildungsverträge in 2018 in folgenden Branchen



Geteilte Finanzierung der Dualen Berufsausbildung



Schulabschlüsse der Auszubildenden mit neu abgeschlossenen Verträgen



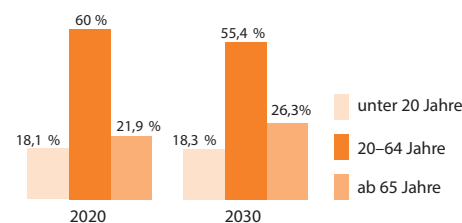
BIBB Datenreport Berufsbildungsbericht 2019. Kosten, Nutzen und Finanzierung der Ausbildung, www.bibb.de, 2015

Herausforderungen für die Duale Berufsausbildung

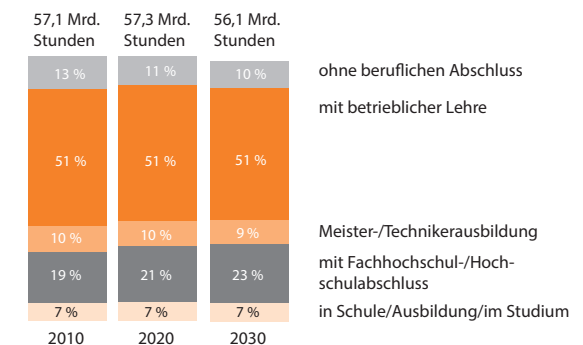
- 1,32 Mio. Auszubildende 2017/2018 (Eintritt Arbeitsmarkt nach 2–3,5 Jahren) – Tendenz abnehmend
- 2,8 Mio. Studierende 2018/2019 (Eintritt Arbeitsmarkt nach 3,5–6 Jahren) – Tendenz abnehmend
- 6,3 % NEETs (18- bis 24-Jährige weder in Ausbildung noch in Beschäftigung)
- 57.700 unbesetzte Ausbildungsplätze 2018 (10 %)
- 146.000 Ausbildungsverträge vorzeitig gelöst
- 78.600 Bewerber ohne Ausbildungsplatz 2018 (12,9 %)
- 62,3 % männliche Azubis
- 37,7 % weibliche Azubis
- Rückgang der Erwerbsbevölkerung

➔ **Drohende Fachkräftelücke auf mittlerer Qualifikationsebene**

Demografische Entwicklung



Zukünftig benötigtes Arbeitsvolumen nach Qualifikationen



Statistisches Bundesamt 2016, Bevölkerung Deutschlands bis 2060, BIBB Datenreport zum Berufsbildungsbericht 2019, BIBB Report 23/14