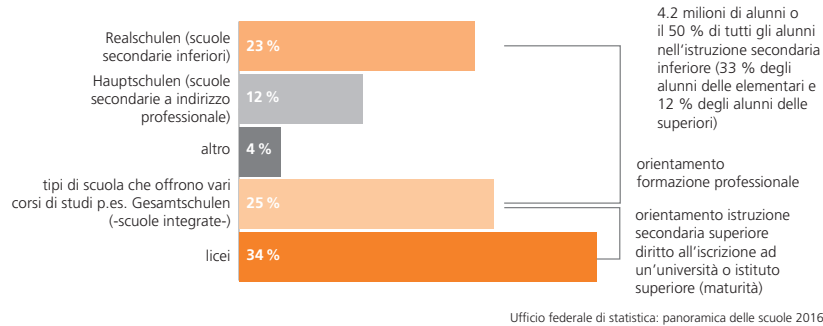
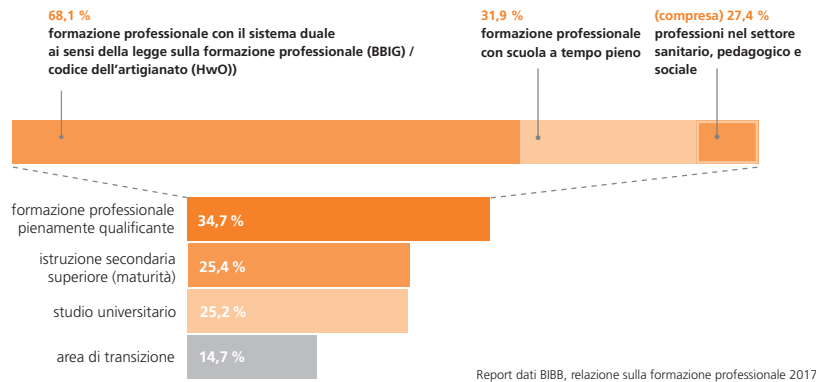


## I percorsi dalla formazione al lavoro

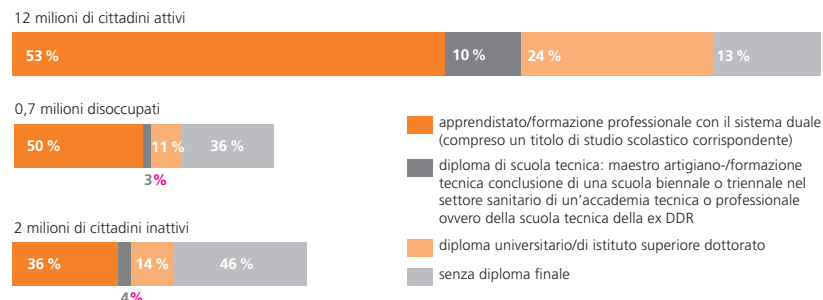
### Alunni delle scuole di istruzione secondaria di secondo grado di formazione generale 2014/2015, scuola secondaria di primo grado



### Principianti nel sistema di formazione 2016 di età compresa fra i 15 e i 24 anni



### Partecipazione dei 25-40enni alla vita lavorativa dopo la conclusione della formazione professionale 2013



## Mercato della formazione-formazione professionale duale: il ponte fra la formazione e il lavoro

### Datori di lavoro/aziende

- il **20 %** delle aziende fanno formazione professionale
- il **68 %** degli apprendisti viene assunto dall'azienda formatrice (2014)
- investimento annuo di ca. **18.000 €** per ogni apprendista
- di cui il **62 %** di spese per il personale
- **546.300** offerte per posti di formazione aziendale 2016
- il **70 %** dei costi lordi viene ammortizzato dalla produttività degli apprendisti
- **7,7 mrd. €** di costi netti per le aziende (2012/13) (importo lordo: 25,6 mrd. €)

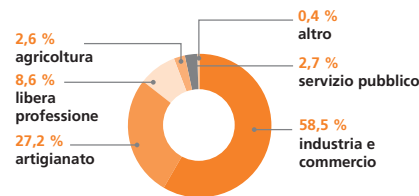
### Stato

- **4,75 mrd. €** di spesa pubblica per la formazione professionale duale (2016)
- di cui **2,9 mrd. €** per ca. 1.550 scuole professionali (la componente scolastica della formazione professionale duale)
- e **1,85 mrd. €** per l'organizzazione, il monitoraggio e le azioni di incentivazione
- il **95,3 %** di tutti gli assolvendi della formazione professionale lavora
- il **79,6 %** di non qualificati lavora

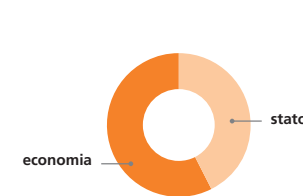
### Apprendisti (nell'anno 2015)

- **1,34 mio.** di apprendisti in 326 professioni riconosciute
- **19,4 anni:** età media di tutti gli apprendisti principianti
- il **52,4 %** della popolazione residente inizia la prima formazione professionale duale
- il **5,4 %** di tutti gli occupati sono apprendisti
- **854 € mensili:** retribuzione media degli apprendisti
- il **71,7 %** è soddisfatto della propria formazione
- il **90 %** degli apprendisti porta a termine con successo la formazione
- **27,7 %** di apprendisti principianti con diritto allo studio universitario
- **600.933:** richiesta di posti di apprendistato 2016
- **7,2 %** di quota di disoccupazione giovanile (6,4 % 2017)

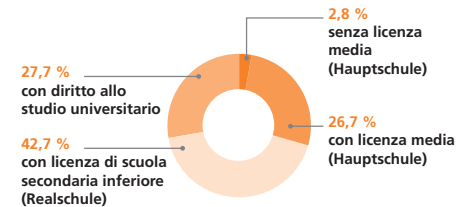
### 520.332 nuovi contratti di formazione 2016 nei seguenti settori



### Finanziamento condiviso per la formazione professionale duale



### Titoli di studio degli apprendisti con contratti nuovi



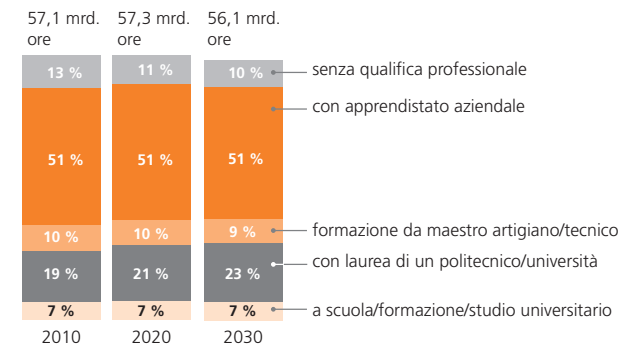
Report dati BIBB relativo alla relazione sulla formazione professionale 2017. Costi, benefici e finanziamento della formazione, www.bibb.de, 2015

## Sfide per la formazione professionale duale

- **1,3 mio.** di apprendisti 2015/2016 (ingresso nel mercato del lavoro dopo 2-3,5 anni) - tendenza: decrescente
- **2,7 mio.** di studenti universitari 2014/2015 (ingresso nel mercato del lavoro dopo 3,5-6 anni) - tendenza: in aumento
- **6,2 %** NEETs (18-24enni non impegnati né nella formazione né nel lavoro)
- **43.500** posti di formazione vacanti 2016 (8 %)
- **142.275** contratti di formazione risolti anzitempo
- **80.600** candidati senza posto di formazione 2016 (13,4 %)
- **26 %** di apprendisti principianti senza passaporto tedesco
- **61,9 %** apprendisti maschi
- **38,1 %** apprendisti femmine
- diminuzione della popolazione attiva

➔ **Minacciosa mancanza di operatori specializzati nel livello medio di qualificazione**

### Fabbisogno futuro di volume di lavoro in base alle qualifiche



Ufficio federale di statistica 2009, popolazione della Germania fino al 2060, report dati BIBB relativo alla relazione sulla formazione professionale 2017, relazione BIBB 23/14

### Sviluppo demografico

