

Rangliste 2011 der Ausbildungsberufe* nach Neuabschlüssen im Arbeitsagenturbezirk Aalen

Beruf	Aalen			Rang		Baden-Württemberg		Alte Bundesländer		Deutschland	
	NAA	Anteil männliche Auszubildende	Anteil weibliche Auszubildende	Aalen	Rangänderung* zum Vorjahr	Rangänderung* zum Vorjahr	Rangänderung* zum Vorjahr	Rangänderung* zum Vorjahr	Rangänderung* zum Vorjahr		
Industriemechaniker/-in	195	91,8	8,2	1	0	4	0	9	1	8	
Zerspanungsmechaniker/-in	181	91,7	8,3	2	3	17	4	24	7	24	
Industriekaufmann/-frau	172	41,3	58,7	3	0	1	2	3	1	5	
Kaufmann/-frau im Einzelhandel	153	43,1	56,9	4	-2	2	-1	1	0	1	
Verkäufer/-in	141	26,2	73,8	5	-1	3	-1	2	0	2	
Kraftfahrzeugmechatroniker/-in ³³⁾	115	98,3	1,7	6	0	5	0	5	0	4	
Bürokaufmann/-frau	109	18,3	81,7	7	1	8	-1	4	-1	3	
Fachverkäufer/-in im Lebensmittelhandwerk ¹⁶⁾	100	9,0	91,0	8	-2	10	-1	15	-1	17	
Bankkaufmann/-frau	90	48,9	51,1	9	0	7	-1	8	0	9	
Mechatroniker/-in	87	94,3	5,7	10	4	12	3	23	0	22	
Kaufmann/-frau im Groß- und Außenhandel	78	46,2	53,8	11	1	6	2	6	0	6	
Medizinischer Fachangestellte/-r ⁴⁴⁾	77	0,0	100,0	12	0	9	1	7	0	7	
Friseur/-in	68	8,8	91,2	13	-3	11	0	10	-1	11	
Elektroniker/-in ³⁾	67	98,5	1,5	14	-3	16	0	13	2	14	
Kaufmann/-frau für Bürokommunikation	58	13,8	86,2	15	4	14	-1	12	0	12	
Zahnmedizinischer Fachangestellte/-r ⁷³⁾	57	1,8	98,2	16	0	13	-1	11	2	13	
Fachkraft für Lagerlogistik ¹¹⁾	57	77,2	22,8	16	6	15	2	18	0	16	
Anlagenmechaniker/-in für Sanitär-, Heizungs- und Klimatechnik ¹⁾	57	100,0	0,0	16	-1	18	1	16	1	18	
Zimmerer/ Zimmerin	51	100,0	0,0	19	7	24	3	38	2	42	
Fachinformatiker/-in	48	91,7	8,3	20	4	19	1	19	1	19	
Berufskraftfahrer/-in	42	90,5	9,5	21	4	47	1	44	5	43	
Metallbauer/-in	41	100,0	0,0	22	8	28	-2	22	0	23	
Fachlagerist/-in ¹⁵⁾	41	92,7	7,3	22	6	30	5	29	0	29	
Maler/-in und Lackierer/-in	40	82,5	17,5	24	-6	23	-1	20	-1	20	
Verwaltungsfachangestellter/ Verwaltungsfachangestellte	39	5,1	94,9	25	-6	27	-3	31	-1	31	

Rangliste 2011 der Ausbildungsberufe⁺ nach Neuabschlüssen im Arbeitsagenturbezirk Aalen

Beruf	Aalen			Baden-Württemberg			Alte Bundesländer			Deutschland	
	NAA	Anteil männliche Auszubildende	Anteil weibliche Auszubildende	Rang Aalen	Rangänderung* zum Vorjahr	Rangänderung* zum Vorjahr	Rangänderung* zum Vorjahr	Rangänderung* zum Vorjahr	Rangänderung* zum Vorjahr	Rangänderung* zum Vorjahr	
Tischler/-in	37	86,5	13,5	26	1	22	1	21	0	21	
Bäcker/-in	37	75,7	24,3	26	-9	35	-7	35	-3	35	
Werkzeugmechaniker/-in	35	94,3	5,7	28	0	25	-1	40	1	41	
Maurer/-in	35	100,0	0,0	28	-6	42	-3	34	1	37	
Stukkateur/-in	34	100,0	0,0	30	3	49	-3	102	2	109	
Automobilkaufmann/-frau	32	40,6	59,4	31	5	37	5	32	6	33	
Konstruktionsmechaniker/-in	31	100,0	0,0	32	8	44	-1	45	2	44	
Koch/ Köchin	30	80,0	20,0	33	-14	20	-6	14	-3	10	
Rechtsanwaltsfachangestellter/ Rechtsanwaltsfachangestellte	30	0,0	100,0	33	1	34	-5	33	0	34	
Feinwerkmechaniker/-in ¹⁸⁾	29	86,2	13,8	35	0	29	5	41	1	46	
Elektroniker/-in für Automatisierungstechnik ⁴⁾	29	93,1	6,9	35	12	52	0	62	3	67	
Hotelfachmann/-fachfrau	27	11,1	88,9	37	-5	21	-3	17	-1	15	
Sozialversicherungsfachangestellter/ Sozialversicherungsfachangestellte	27	18,5	81,5	37	-7	50	0	54	0	51	
Steuerfachangestellter/ Steuerfachangestellte	24	12,5	87,5	39	4	36	0	26	-1	25	
Mediengestalter/-in Digital und Print ³⁹⁾	23	39,1	60,9	40	-4	41	-3	37	0	36	
Sport- und Fitnesskaufmann/-frau	23	52,2	47,8	40	3	53	1	61	1	61	
Kaufmann/-frau für Spedition und Logistikdienstleistung ³¹⁾	21	42,9	57,1	42	4	26	4	25	2	27	
Augenoptiker/-in	20	50,0	50,0	43	4	46	-2	53	-5	53	
Fahrzeuglackierer/-in	20	75,0	25,0	43	-7	51	-2	47	-1	48	
Gärtner/-in	19	63,2	36,8	45	-9	33	-2	30	-2	30	
Technische(r) Produktdesigner/-in ⁶²⁾	19	57,9	42,1	45	5	40	5	46	7	52	
Elektroniker/-in für Betriebstechnik ⁵⁾	18	94,4	5,6	47	4	31	2	28	-2	26	
Kaufmann/-frau für Versicherungen und Finanzen ³²⁾	17	76,5	23,5	48	-1	32	0	27	-3	28	
Straßenbauer/-in	17	100,0	0,0	48	8	60	3	73	-3	72	
Gießereimechaniker/-in	17	100,0	0,0	48	15	100	21	121	16	118	

Rangliste 2011 der Ausbildungsberufe* nach Neuabschlüssen im Arbeitsagenturbezirk Aalen

Beruf	Aalen			Baden-Württemberg			Alte Bundesländer			Deutschland
	NAA	Anteil männliche Auszubildende	Anteil weibliche Auszubildende	Rang Aalen	Rangänderung* zum Vorjahr	Rangänderung* zum Vorjahr	Rangänderung* zum Vorjahr	Rangänderung* zum Vorjahr		
Maschinen- und Anlagenführer/-in	16	100,0	0,0	51	15	38	3	42	2	39
Verfahrensmechaniker/-in für Kunststoff- und Kautschuktechnik	16	93,8	6,3	51	0	45	2	48	4	49
Konditor/-in	16	18,8	81,3	51	-10	48	3	58	3	58
Landwirt/-in	14	92,9	7,1	54	-9	70	-9	43	-4	40
Fachkraft im Gastgewerbe	13	0,0	100,0	55	1	64	10	49	-4	45
Tourismuskaufmann/-frau (Kaufmann/-frau für Privat- und Geschäftsreisen) ⁶⁸⁾	12	0,0	100,0	56	19	55	9	57	0	57
Fleischer/-in	12	100,0	0,0	56	-15	59	-6	60	-5	59
Karosserie- und Fahrzeugbaumechaniker/-in ²⁸⁾	12	100,0	0,0	56	19	61	4	75	1	77
Modenäher/-in	12	0,0	100,0	56	0	131	11	168	16	172
Elektroniker/-in für Geräte und Systeme ⁶⁾	11	100,0	0,0	60	-5	39	-2	50	1	50
Bauzeichner/-in	11	54,5	45,5	60	-7	57	-1	59	0	63
Fachmann/-frau für Systemgastronomie	11	27,3	72,7	60	-7	58	-3	52	-9	54
Beton- und Stahlbetonbauer/-in	11	100,0	0,0	60	9	103	0	108	1	107
Florist/-in	10	0,0	100,0	64	5	74	-7	78	-6	76
Papiertechnologe/-in ⁵²⁾	10	100,0	0,0	64	21	148	-7	163	4	171
Zahntechniker/-in	9	33,3	66,7	66	14	54	12	56	4	55
Mechaniker/-in für Land- und Baumaschinentechnik ³⁶⁾	9	100,0	0,0	66	-10	62	5	55	1	56
Pharmazeutisch-kaufmännischer Angestellter/ Pharmazeutisch-kaufmännische Angestellte	9	0,0	100,0	66	3	66	-7	68	-4	71
Dachdecker/-in	9	100,0	0,0	66	1	74	-4	39	-3	38
Tiermedizinischer Fachangestellter/-e ⁶⁷⁾	9	0,0	100,0	66	32	77	-2	65	-2	64
Oberflächenbeschichter/-in ⁴⁹⁾	9	88,9	11,1	66	14	94	7	141	10	146
Fachangestellter/-e für Bürokommunikation	9	0,0	100,0	66	-10	98	-14	111	-8	100
Feinoptiker/-in	9	44,4	55,6	66	9	184	6	226	10	222
Justizfachangestellter/ Justizfachangestellte	8	0,0	100,0	74	-5	87	-6	107	-1	109
Forstwirt/-in	8	100,0	0,0	74	.	89	21	123	3	118

Rangliste 2011 der Ausbildungsberufe⁺ nach Neuabschlüssen im Arbeitsagenturbezirk Aalen

Beruf	Aalen		Aalen		Baden-Württemberg		Alte Bundesländer		Deutschland	
	NAA	Anteil männliche Auszubildende	Anteil weibliche Auszubildende	Rang	Rangänderung* zum Vorjahr	Rangänderung* zum Vorjahr	Rangänderung* zum Vorjahr	Rangänderung* zum Vorjahr		
Technische(r) Modellbauer/ -in ⁶¹⁾	8	75,0	25,0	74	46	101	30	139	7	144
Klempner/-in	8	100,0	0,0	74	-11	103	-9	124	-3	131
Restaurantfachmann/-fachfrau	7	14,3	85,7	78	-15	43	-3	36	-2	32
Informations- und Telekommunikationssystem-Kaufmann/-frau	7	100,0	0,0	78	-22	56	2	63	4	65
Drogist/-in	7	0,0	100,0	78	2	68	1	82	3	88
Medientechnologe/-in Druck ⁴²⁾	7	100,0	0,0	78	27	80	-2	88	4	91
Glaser/-in	7	100,0	0,0	78	20	90	-1	115	2	121
Vermessungstechniker/-in ⁷²⁾	7	28,6	71,4	78	-9	105	-8	120	-10	120
Produktveredler/-in Textil ⁵⁷⁾	7	100,0	0,0	78	-9	169	5	223	1	226
Hauswirtschafter/-in	6	0,0	100,0	85	-29	63	-3	69	-11	69
Kaufmann/-frau für Marketingkommunikation ³⁰⁾	6	16,7	83,3	85	45	72	8	70	5	70
Buchhändler/-in	6	0,0	100,0	85	45	97	-11	110	-2	115
Fachkraft für Schutz und Sicherheit	6	100,0	0,0	85	13	106	9	89	6	92
Holzmechaniker/-in	6	100,0	0,0	85	-10	111	-8	116	-1	105
Baugeräteführer/-in	6	100,0	0,0	85	-5	123	-11	166	6	150
Goldschmied/-in	6	50,0	50,0	85	20	129	18	149	-5	154
Produktionstechnologe/-in	6	66,7	33,3	85	-18	176	2	248	-6	239
Informatikkaufmann/-frau	5	100,0	0,0	93	-8	78	-1	79	0	82
Medienkaufmann/-frau Digital und Print ⁴¹⁾	5	0,0	100,0	93	12	82	14	92	10	97
Fachangestellter/-e für Medien- und Informationsdienste	5	0,0	100,0	93	12	108	-9	134	-12	123
Packmitteltechnologe/-in ⁵¹⁾	5	60,0	40,0	93	-8	111	-3	127	-2	128
Schornsteinfeger/-in	5	100,0	0,0	93	-8	111	4	112	-1	117
Verfahrensmechaniker/-in für Beschichtungstechnik ⁶⁹⁾	5	80,0	20,0	93	27	132	6	150	-1	145
Straßenwärter/-in	5	100,0	0,0	93	-8	138	-17	137	-9	136
Rollladen- und Sonnenschutzmechatroniker/-in ⁵⁸⁾	5	100,0	0,0	93	37	139	7	167	2	177

Rangliste 2011 der Ausbildungsberufe* nach Neuabschlüssen im Arbeitsagenturbezirk Aalen

Beruf	Aalen		Anteil männliche Auszubildende		Anteil weibliche Auszubildende		Aalen		Baden-Württemberg		Alte Bundesländer		Deutschland	
	NAA				Rang		Rangänderung* zum Vorjahr		Rangänderung* zum Vorjahr		Rangänderung* zum Vorjahr		Rangänderung* zum Vorjahr	
Informations- und Telekommunikationssystem-Elektroniker/-in	4	75,0	25,0	101	-16	69	2	71	-3	62				
Fliesen-, Platten- und Mosaikleger/-in	4	75,0	25,0	101	-16	76	3	85	1	94				
Hörgeräteakustiker/-in	4	25,0	75,0	101	-16	96	-4	97	-7	96				
Verfahrensmechaniker/-in in der Hütten- und Halbzeugindustrie	4	100,0	0,0	101	19	134	1	117	13	122				
Holzbearbeitungsmechaniker/-in	4	75,0	25,0	101	4	136	-9	171	-5	170				
Medientechnologe/-in Druckverarbeitung	4	100,0	0,0	101	.	139	.	159	.	160				
Tiefbaufacharbeiter/-in	4	100,0	0,0	101	29	144	0	98	3	81				
Fachkraft für Möbel-, Küchen- und Umzugsservice	4	100,0	0,0	101	-16	146	-27	126	-3	124				
Orthopädieschuhmacher/-in	4	25,0	75,0	101	19	153	2	154	4	156				
Kosmetiker/-in	4	0,0	100,0	101	-16	156	-18	148	-7	142				
Immobilienkaufmann/-frau ²³⁾	3	33,3	66,7	111	-6	65	6	51	-1	47				
Chemielaborant/-in	3	100,0	0,0	111	-26	71	2	67	4	68				
Personaldienstleistungskaufmann/ -frau	3	100,0	0,0	111	9	78	16	81	15	84				
Raumausstatter/-in	3	100,0	0,0	111	-6	83	-2	96	-2	99				
Fachkraft für Veranstaltungstechnik	3	66,7	33,3	111	19	85	2	84	0	89				
Kaufmann/-frau für Dialogmarketing	3	0,0	100,0	111	.	86	-10	83	-3	85				
Teilezurichter/-in	3	66,7	33,3	111	-6	88	-5	90	-9	86				
Gebäudereiniger/-in	3	100,0	0,0	111	.	99	3	87	-6	79				
Fachangestellter/-e für Arbeitsförderung	3	33,3	66,7	111	-36	121	-30	113	-25	108				
Orthopädiemechaniker/-in und Bandagist	3	66,7	33,3	111	19	129	-3	136	-1	138				
Fachkraft für Abwassertechnik	3	100,0	0,0	111	19	144	3	147	-2	147				
Werkstoffprüfer/-in	3	66,7	33,3	111	-13	148	3	146	7	148				
Produktionsmechaniker/-in Textil ⁵⁵⁾	3	100,0	0,0	111	-13	150	-8	176	1	180				
Änderungsschneider/-in	3	0,0	100,0	111	.	161	5	177	-9	175				
Behälter- und Apparatebauer/-in	3	100,0	0,0	111	-6	162	0	226	0	234				

Rangliste 2011 der Ausbildungsberufe⁺ nach Neuabschlüssen im Arbeitsagenturbezirk Aalen

Beruf	Aalen		Anteil männliche Auszubildende		Anteil weibliche Auszubildende		Aalen		Baden-Württemberg		Alte Bundesländer		Deutschland	
	NAA				Rang		Rangänderung* zum Vorjahr		Rangänderung* zum Vorjahr		Rangänderung* zum Vorjahr		Rangänderung* zum Vorjahr	
Veranstaltungskaufmann/-frau	2	0,0	100,0	126	.	81	3	64	2	60				
Steinmetz/-in und Steinbildhauer/-in	2	100,0	0,0	126	-28	109	8	124	14	127				
Anlagenmechaniker/-in	2	100,0	0,0	126	-21	111	-6	91	2	90				
Tierpfleger/-in	2	0,0	100,0	126	.	115	14	114	4	113				
Pferdewirt/-in	2	50,0	50,0	126	-6	116	8	103	10	102				
Zweiradmechaniker/-in	2	100,0	0,0	126	4	118	16	109	-2	114				
Hotelkaufmann/-frau	2	0,0	100,0	126	-21	137	-7	131	-2	133				
Bauten- und Objektbeschichter/-in	2	0,0	100,0	126	.	156	12	93	-10	83				
Medientechnologe/-in Siebdruck ⁴³⁾	2	100,0	0,0	126	.	159	-5	189	-2	193				
Betonfertigteilbauer/-in	2	100,0	0,0	126	-41	159	7	210	-7	205				
Gerüstbauer/-in	2	100,0	0,0	126	.	162	-4	133	-2	130				
Ausbaufacharbeiter/-in	2	100,0	0,0	126	.	167	6	119	0	101				
Baustoffprüfer/-in	2	100,0	0,0	126	.	174	9	178	0	176				
Naturwerksteinmechaniker/-in ⁴⁸⁾	2	100,0	0,0	126	4	184	13	197	1	202				
Bodenleger/-in	2	100,0	0,0	126	4	194	13	164	-1	168				
Fachkraft für Kurier-, Express- und Postdienstleistungen ¹⁰⁾	1	0,0	100,0	141	.	67	-5	77	1	74				
Mechatroniker/-in für Kältetechnik ³⁸⁾	1	100,0	0,0	141	-11	84	4	80	7	86				
Chemikant/-in	1	100,0	0,0	141	-11	91	1	66	7	66				
Kaufmann/-frau im Gesundheitswesen	1	0,0	100,0	141	-11	92	-2	76	1	78				
Technischer Systemplaner/-in ⁶³⁾	1	0,0	100,0	141	-61	92	8	94	4	98				
Mediengestalter/-in Bild und Ton	1	100,0	0,0	141	-11	123	-13	118	-2	116				
Fachangestellter/-e für Bäderbetriebe	1	100,0	0,0	141	-56	126	-13	122	-3	125				
Pharmakant/-in	1	0,0	100,0	141	-11	126	5	161	14	158				
Hochbaufacharbeiter/-in	1	100,0	0,0	141	.	133	2	86	3	80				
Brauer und Mälzer/-in	1	100,0	0,0	141	-36	147	-3	152	-5	155				

Rangliste 2011 der Ausbildungsberufe* nach Neuabschlüssen im Arbeitsagenturbezirk Aalen

Beruf	Aalen		Anteil männliche Auszubildende		Anteil weibliche Auszubildende		Aalen		Baden-Württemberg		Alte Bundesländer		Deutschland	
	NAA				Rang		Rangänderung* zum Vorjahr		Rangänderung* zum Vorjahr		Rangänderung* zum Vorjahr		Rangänderung* zum Vorjahr	
Flachglasmechaniker/-in	1	100,0	0,0	141	-21	176	4	198	4	185				
Textilreiniger/-in	1	0,0	100,0	141	.	179	-11	187	-7	179				
Verfahrensmechaniker/-in in der Steine- und Erdenindustrie	1	100,0	0,0	141	-11	184	30	225	-4	216				
Fräser/-in	1	100,0	0,0	141	-11	200	22	266	11	270				
Schneidwerkzeugmechaniker/-in	1	100,0	0,0	141	-11	209	-2	233	13	238				
Bauwerksmechaniker/-in für Abbruch und Betontrenntechnik	1	100,0	0,0	141	-21	232	24	262	3	267				
Fischwirt/-in	1	100,0	0,0	141	-11	240	-7	221	7	221				
Edelsteinfasser/-in	1	100,0	0,0	141	.	254	2	305	2	309				
Drechsler/-in (Elfenbeinschnitzer)	1	100,0	0,0	141	.	269	0	319	-14	315				
Modeschneider/-in	0	.	.	160	1	191	-29	217	-5	219				
Notarfachangestellter/ Notarfachangestellte	0	.	.	160	1	222	7	155	7	157				
Fertigungsmechaniker/-in	73	-16	95	-4	93				
Eisenbahner/-in im Betriebsdienst	94	20	104	10	103				
Fotograf/-in	102	-4	101	-1	106				
Biologielaborant/-in	107	-1	128	-4	126				
Gestalter/-in für visuelles Marketing ²¹⁾	109	-2	106	6	112				
Informationselektroniker/-in	116	4	99	-2	104				
Industrieelektriker/-in	118	43	144	29	139				
Winzer/-in	120	-12	140	-6	152				
Schilder- und Lichtreklamehersteller/-in	121	6	135	-3	140				
Parkettleger/-in	123	12	145	3	151				
Kaufmann/-frau für Verkehrsservice	126	-3	141	2	143				
Fachkraft für Lebensmitteltechnik	135	-18	100	-1	95				
Servicekraft für Schutz und Sicherheit	141	8	165	-4	163				
Chirurgiemechaniker/-in	142	-11	233	-7	241				

Rangliste 2011 der Ausbildungsberufe⁺ nach Neuabschlüssen im Arbeitsagenturbezirk Aalen

Beruf	Aalen		Aalen		Baden-Württemberg		Alte Bundesländer		Deutschland	
	NAA	Anteil männliche Auszubildende	Anteil weibliche Auszubildende	Rang	Rangänderung* zum Vorjahr	Rangänderung* zum Vorjahr	Rangänderung* zum Vorjahr	Rangänderung* zum Vorjahr		
Maßschneider/-in ³⁴⁾	142	10	130	-3	135	
Kaufmann/-frau für Tourismus und Freizeit	151	-13	143	-1	128	
Elektroniker/-in für Maschinen und Antriebstechnik ⁸⁾	151	4	129	4	134	
Fahrradmonteur/-in	154	-4	168	-8	162	
Fahrzeuginnenausstatter/-in ¹⁷⁾	154	-2	219	0	230	
Sattler/-in ⁵⁹⁾	158	4	190	-3	191	
Mikrotechnologe/ Mikrotechnologin	164	-6	224	-9	190	
Technischer Zeichner/ Technische Zeichnerin ⁶⁴⁾	165	3	200	-2	212	
Lacklaborant/-in	165	11	184	9	195	
Elektroniker/-in für Gebäude- und Infrastruktursysteme	167	47	208	-1	210	
Bestattungsfachkraft	169	-14	182	-13	186	
Weinküfer/-in	169	-11	236	-14	239	
Produktionsfachkraft Chemie ⁵⁴⁾	169	-1	157	-2	167	
Fachkraft für Automaten-service	173	5	192	-1	209	
Uhrmacher/-in	174	27	237	5	228	
Milchtechnologe/-in ⁴⁵⁾	176	4	158	-1	164	
Buchbinder/-in	179	-55	198	-59	197	
Ofen- und Luftheizungsbauer/-in ⁵⁰⁾	179	-17	195	0	205	
Binnenschiffer/-in	179	7	204	-10	198	
Milchwirtschaftlicher Laborant/ Milchwirtschaftliche Laborantin	179	28	183	3	183	
Fachkraft im Fahrbetrieb	184	-8	151	-1	149	
Patent-anwaltsfachangestellter/ Patent-anwaltsfachangestellte	184	-4	180	2	188	
Wärme-, Kälte- und Schallschutzisolerier/-in	184	4	209	-18	217	
Systeminformatiker/-in	184	4	201	-11	192	
Mechaniker/-in für Karosserieinstandhaltungstechnik	191	-6	152	7	153	

Rangliste 2011 der Ausbildungsberufe⁺ nach Neuabschlüssen im Arbeitsagenturbezirk Aalen

Beruf	Aalen		Rang		Baden-Württemberg		Alte Bundesländer		Deutschland	
	NAA	Anteil männliche Auszubildende	Anteil weibliche Auszubildende	Aalen	Rangänderung* zum Vorjahr	Rangänderung* zum Vorjahr	Rangänderung* zum Vorjahr	Rangänderung* zum Vorjahr		
Gleisbauer/-in	191	-1	161	-6	161	
Müller/-in (Verfahrenstechnologe/-in in der Mühlen- und Futterwirtschaft) ⁴⁶⁾	195	-21	210	-7	220	
Servicefachkraft für Dialogmarketing	195	-12	138	2	132	
Bootsbauer/-in	195	-2	191	10	187	
Trockenbaumonteur/-in	195	6	159	-5	159	
Fachkraft für Rohr-, Kanal- und Industrieservice	195	12	174	5	174	
Polsterer/ Polsterin	200	-7	194	20	202	
Systemelektroniker/-in ⁶⁰⁾	200	1	207	6	212	
Fachkraft für Fruchtsafttechnik	200	1	243	9	244	
Mechaniker/-in für Reifen- und Vulkanisationstechnik ³⁷⁾	200	14	201	4	194	
Physiklaborant/-in	205	-12	214	-16	212	
Estrichleger/-in	205	-4	230	-1	236	
Fotomedienfachmann/ -frau	205	2	217	0	224	
Bühnenmaler/-in und -plastiker/-in	205	15	255	-1	260	
Speiseeishersteller/-in	209	33	259	3	265	
Kaufmann/-frau für audiovisuelle Medien	211	-14	175	-11	172	
Orgel- und Harmoniumbauer/-in	211	9	250	4	246	
Kaufmann/-frau für Kurier-, Express- und Postdienstleistungen ²⁹⁾	213	-23	205	-9	208	
Fachkraft für Wasserversorgungstechnik	213	-6	212	5	201	
Polster- und Dekorationsnäher/-in	213	23	231	-2	232	
Fachkraft für Kreislauf- und Abfallwirtschaft	216	-48	192	-3	182	
Bauwerksabdichter/-in	216	-23	252	-13	258	
Textillaborant/-in ⁶⁶⁾	216	-15	244	-13	247	
Automatenfachmann/ -frau	216	6	221	3	229	
Verfahrensmechaniker/-in Glastechnik ⁷¹⁾	216	17	205	6	202	

Rangliste 2011 der Ausbildungsberufe* nach Neuabschlüssen im Arbeitsagenturbezirk Aalen

Beruf	Aalen		Aalen		Baden-Württemberg		Alte Bundesländer		Deutschland	
	NAA	Anteil männliche Auszubildende	Anteil weibliche Auszubildende	Rang	Rangänderung* zum Vorjahr	Rangänderung* zum Vorjahr	Rangänderung* zum Vorjahr	Rangänderung* zum Vorjahr		
Sportfachmann/ -frau	216	20	242	-6	232	
Rohrleitungsbauer/-in	222	-25	173	-9	169	
Maskenbildner/-in	222	-15	259	-13	250	
Wasserbauer/-in	222	-8	226	-21	222	
Brunnenbauer/-in	222	0	264	-12	250	
Fachkraft für Süßwarentechnik	222	0	215	5	215	
Geomatiker/-in ²⁰⁾	222	7	201	66	200	
Aufbereitungsmechaniker/-in	222	11	251	-12	235	
Kanalbauer/-in	222	20	195	2	196	
Glasapparatebauer/-in	222	20	271	15	275	
Kraftfahrzeugservicemechaniker/-in	232	-46	74	0	73	
Rechtsanwalts- und Notarfachangestellter/ Rechtsanwalts- und Notarfachangestellte	232	-18	72	-3	75	
Leichtflugzeugbauer/-in	232	-10	297	-20	298	
Klavier- und Cembalobauer/-in	232	4	257	-1	260	
Schuhfertiger/-in	232	4	233	13	237	
Bergbautechnologe/-in ²⁾	232	10	238	19	225	
Holz- und Bautenschützer/ -in	232	24	238	-7	245	
Tierwirt/-in	240	-26	229	-22	137	
Musikfachhändler/-in ⁴⁷⁾	240	-18	266	-5	270	
Technische(r) Konfektionär/-in	240	-18	232	1	231	
Werkgehilfe/ Werkgehilfin Schmuckwarenindustrie, Taschen- und Armbanduhren	240	-11	310	-8	315	
Büchsenmacher/-in	240	2	283	-1	284	
Fachangestellter/-e für Markt und Sozialforschung	240	2	216	-1	226	
Mathematisch-technische/r Softwareentwickler/ -in ³⁵⁾	240	2	171	5	178	
Fotomedienlaborant/-in	240	16	262	-17	257	

Rangliste 2011 der Ausbildungsberufe* nach Neuabschlüssen im Arbeitsagenturbezirk Aalen

Beruf	Aalen		Rang		Baden-Württemberg		Alte Bundesländer		Deutschland	
	NAA	Anteil männliche Auszubildende	Anteil weibliche Auszubildende	Aalen	Rangänderung* zum Vorjahr	Rangänderung* zum Vorjahr	Rangänderung* zum Vorjahr	Rangänderung* zum Vorjahr		
Thermometermacher/-in	240	16	302	5	304	
Feuerungs- und Schornsteinbauer/-in	240	16	255	12	254	
Gerber/-in	240	16	266	14	273	
Metallschleifer/-in	240	.	254	5	259	
Graveur/-in	240	.	265	21	269	
Fluggerätmechaniker/-in	254	-57	105	-1	111	
Schuhmacher/-in	254	-18	238	12	242	
Servicekaufmann/-frau im Luftverkehr	254	-12	188	22	207	
Metallbildner/-in	254	2	292	6	291	
Edelmetallprüfer/-in	254	15	314	7	321	
Industriekeramiker/-in Verfahrenstechnik ²⁷⁾	260	-31	278	-11	247	
Holzblasinstrumentenmacher/-in	260	-18	292	-8	291	
Servicefahrer/-in	260	-18	186	-5	199	
Fachkraft Agrarservice	260	-4	170	3	166	
Schädlingsbekämpfer/-in	260	-4	257	7	260	
Flechtwerkgestalter/-in ¹⁹⁾	260	9	319	2	325	
Kürschner/-in	260	9	305	2	304	
Seiler/-in	260	9	275	7	275	
Gerätezusammensetzer/-in	260	9	302	15	302	
Modist/-in	269	-33	282	-8	281	
Industriekeramiker/-in Anlagentechnik ²⁴⁾	269	-27	244	-10	242	
Keramiker/-in	269	-27	271	-6	265	
Produktgestalter/-in - Textil ⁵³⁾	269	-13	285	-14	286	
Metallblasinstrumentenmacher/-in	269	-13	295	-9	286	
Fassadenmonteur/-in	269	0	301	-15	297	

Rangliste 2011 der Ausbildungsberufe* nach Neuabschlüssen im Arbeitsagenturbezirk Aalen

Beruf	Aalen		Aalen		Baden-Württemberg		Alte Bundesländer		Deutschland	
	NAA	Anteil männliche Auszubildende	Anteil weibliche Auszubildende	Rang	Rangänderung* zum Vorjahr	Rangänderung* zum Vorjahr	Rangänderung* zum Vorjahr	Rangänderung* zum Vorjahr		
Segelmacher/-in	269	0	271	-12	275	
Betonstein- und Terrazzohersteller/-in	269	0	292	6	295	
Destillateur/-in	269	0	285	7	291	
Investmentfondskaufmann/-frau	269	.	248	-10	254	
Glasveredler/-in	269	.	278	-8	282	
Zupfinstrumentenmacher/-in	269	.	305	0	309	
Metall- und Glockengießer/-in	314	-28	302	
Wachszieher/-in	310	-24	309	
Böttcher/-in	326	-19	333	
Kabeljungenmacher/-in	266	-16	274	
Revierjäger/-in	275	-13	275	
Edelsteinschleifer/-in	319	-12	325	
Film- und Videoeditor/-in	285	-12	260	
Tankwart/-in	181	-12	181	
Industrie-Isolierer/-in	219	-10	211	
Werkfeuerwehrmann/-frau	244	-10	252	
Feinpolierer/-in	326	-9	325	
Isolierfacharbeiter/-in	252	-8	254	
Dekorvorlagenhersteller/-in	314	-7	321	
Drahtwarenhersteller/-in	314	-7	321	
Industriekeramiker/-in Modelltechnik ²⁶⁾	314	-7	309	
Textilgestalter/-in im Handwerk ⁶⁵⁾	305	-7	304	
Fachkraft für Straßen- und Verkehrstechnik ¹³⁾	244	-5	252	
Asphaltbauer/-in	278	-4	288	
Schiffsmechaniker/-in	156	-4	164	

Rangliste 2011 der Ausbildungsberufe* nach Neuabschlüssen im Arbeitsagenturbezirk Aalen

Beruf	Aalen		Aalen		Baden-Württemberg		Alte Bundesländer		Deutschland	
	NAA	Anteil männliche Auszubildende	Anteil weibliche Auszubildende	Rang	Rangänderung* zum Vorjahr	Rangänderung* zum Vorjahr	Rangänderung* zum Vorjahr	Rangänderung* zum Vorjahr		
Bürsten- und Pinselmacher/-in	297	-3	298	
Elektroanlagenmonteur/-in	185	-3	183	
Fachkraft für Wasserwirtschaft ¹⁴⁾	297	-3	300	
Biologiemodellmacher/-in	319	-2	325	
Hafenschiffer/-in ²²⁾	259	-1	267	
Luftverkehrskaufmann/-frau	278	-1	260	
Verfahrensmechaniker/-in für Brillenoptik ⁷⁰⁾	285	-1	275	
Federmacher/-in	270	1	282	
Chemielaborjungwerker/-in	302	2	304	
Geigenbauer/-in	305	2	309	
Holzbildhauer/-in	319	2	315	
Silberschmied/-in	319	2	325	
Vergolder/-in	296	2	300	
Fachkraft für Holz- und Bautenschutzarbeiten	271	3	275	
Schiffahrtskaufmann/-frau	132	4	141	
Drahtzieher/-in	241	5	249	
Spezialtiefbauer/-in	275	6	270	
Elektroniker/-in für Luftfahrttechnische Systeme ⁷⁾	178	7	189	
Mediengestalter/-in Flexografie ⁴⁰⁾	310	7	315	
Fachkraft für Hafenlogistik ⁹⁾	213	9	218	
Landwirtschaftlich-technischer Laborant/ Landwirtschaftlich-technische Laborantin, Landwirtschaftlicher Laborant/ Landwirtschaftliche Laborantin	285	9	295	
Produktprüfer/- in Textil ⁵⁶⁾	284	9	290	
Stoffprüfer/-in (Chemie) Glas-, Keramische Industrie sowie Steine und Erden	285	9	288	
Industriekeramiker/-in Dekorationstechnik ²⁵⁾	297	10	284	

Rangliste 2011 der Ausbildungsberufe⁺ nach Neuabschlüssen im Arbeitsagenturbezirk Aalen

Beruf	Aalen			Rang			Alte Bundesländer			
	NAA	Anteil männliche Auszubildende	Anteil weibliche Auszubildende	Aalen	Rangänderung* zum Vorjahr	Baden-Württemberg	Rangänderung* zum Vorjahr	Alte Bundesländer	Rangänderung* zum Vorjahr	Deutschland
Diamantschleifer/-in	310	11	315
Fachkraft für Lederverarbeitung ¹²⁾	285	17	291
Berg- und Maschinenmann	325
Bogenmacher/-in	319	.	325
Brenner/-in	326	.	333
Fotolaborant/-in	315
Glasbläser/-in	333
Handzuginstrumentenmacher/-in	321
Holzspielzeugmacher/-in	309
Manufakturporzellanmaler/-in	304
Schleifer/-in	326	.	333
Spielzeughersteller/-in	325
Gruppe Sonstige
Behindertenberufe	99	63,6	36,4

Fussnoten: s. Seite Erläuterungen

Legende: NAA - Neu abgeschlossene Ausbildungsverträge

* eine positive Rangänderung bedeutet eine Verbesserung gegenüber dem Vorjahr

+ ohne Berücksichtigung der Berufe für Menschen mit Behinderungen

Quelle: Bundesinstitut für Berufsbildung, Erhebung zum 30. September 2011

Stand	Rangänderung* zum Vorjahr
3	
8	
0	
0	
0	
0	
0	
-2	
1	
1	
0	
1	
-2	
2	
0	
1	
2	
-1	
2	
1	
5	
-1	
-5	
-1	
-3	

Stand	Rangänderung* zum Vorjahr
0	
-2	
0	
-2	
2	
7	
-1	
-3	
0	
3	
1	
-2	
0	
0	
0	
-2	
4	
-3	
-3	
-3	
5	
3	
-2	
0	
13	

Stand	Rangänderung* zum Vorjahr
3	
3	
3	
-3	
-6	
3	
-6	
3	
4	
4	
3	
-7	
2	
-9	
3	
0	
0	
-1	
0	
1	
6	
-1	
8	
-3	
2	

Stand	Rangänderung* zum Vorjahr
7	
-4	
-2	
4	
2	
-2	
-1	
-7	
-3	
-11	
6	
-1	
2	
-4	
-1	
-2	
1	
3	
5	
-7	
2	
2	
3	
-11	
2	

Stand	Rangänderung* zum Vorjahr
0	
1	
-5	
14	
-4	
.	
3	
-1	
6	
-18	
-1	
5	
16	
-1	
-2	
-2	
-8	
-2	
-22	
1	
-4	
12	
1	
-3	
-1	

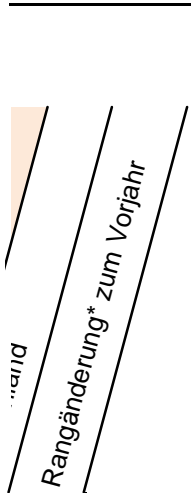
Stand	Rangänderung* zum Vorjahr
3	
14	
-2	
2	
6	
-4	
1	
-8	
0	
-8	
5	
-4	
2	
10	
-10	
8	
10	
8	
3	
6	
-4	
-3	
7	
-1	
-5	

Stand	Rangänderung* zum Vorjahr
4	
-6	
-10	
-11	
10	
5	
4	
6	
-16	
-9	
11	
-1	
14	
-1	
0	
5	
-1	
22	
-10	
-2	
5	
1	
-2	
-8	
-8	

Stand	Rangänderung* zum Vorjahr
-2	
0	
6	
-10	
-5	
-1	
-5	
1	
11	
5	
-11	
-11	
3	
-6	
3	
-1	
-60	
-4	
-7	
3	
-3	
4	
-20	
-4	
4	

Stand
Rangänderung* zum Vorjahr
-3
-10
0
17
-12
6
14
7
6
1
-8
0
-2
-11
2
-8
8
-9
-2
7
0
-14
-9
2
7

Stand	Rangänderung* zum Vorjahr
-15	
2	
0	
-21	
-4	
-1	
61	
-11	
-2	
7	
-9	
-4	
-19	
-4	
5	
3	
-9	
-8	
-4	
-4	
-7	
-2	
-9	
6	
-16	



11
16
13
11
18
-4
12
13
1
6
-3
-4
-12
2
8
-3
7
7
-10
-5
-7
-9
-11
-4
-10

Stand	Rangänderung* zum Vorjahr
-10	
-3	
1	
-4	
-10	
2	
-10	
-11	
-18	
-11	
-12	
-10	
1	
-5	
-5	
-6	
-3	
-11	
-6	
-6	
-1	
-2	
1	
-7	
3	

Stand	Rangänderung* zum Vorjahr
2	
-1	
2	
-3	
1	
-1	
1	
-2	
6	
2	
0	
2	
2	
1	
4	
7	
4	
7	
7	
3	
7	
10	
3	
8	

Stand	Rangänderung* zum Vorjahr
12	
11	
-38	
2	
.	
7	
-6	
-10	
-2	
.	
.	
2	
.	
.	

Rangliste 2011 der Ausbildungsberufe⁺ nach Neuabschlüssen im Arbeitsagenturbezirk Balingen

Beruf	NAA			Rang		Baden-Württemberg		Alte Bundesländer		Deutschland	
	Balingen	Anteil männliche Auszubildende	Anteil weibliche Auszubildende	Balingen	Rangänderung* zum Vorjahr	Rangänderung* zum Vorjahr	Rangänderung* zum Vorjahr	Rangänderung* zum Vorjahr	Rangänderung* zum Vorjahr		
Industriemechaniker/-in	214	93,0	7,0	1	0	4	0	9	1	8	
Industriekaufmann/-frau	140	32,9	67,1	2	0	1	2	3	1	5	
Kaufmann/-frau im Einzelhandel	122	37,7	62,3	3	0	2	-1	1	0	1	
Verkäufer/-in	115	31,3	68,7	4	0	3	-1	2	0	2	
Kraftfahrzeugmechatroniker/-in ³³⁾	96	96,9	3,1	5	0	5	0	5	0	4	
Kaufmann/-frau im Groß- und Außenhandel	68	54,4	45,6	6	4	6	2	6	0	6	
Fachverkäufer/-in im Lebensmittelhandwerk ¹⁶⁾	64	3,1	96,9	7	1	10	-1	15	-1	17	
Bankkaufmann/-frau	63	38,1	61,9	8	-2	7	-1	8	0	9	
Friseur/-in	62	12,9	87,1	9	0	11	0	10	-1	11	
Bürokaufmann/-frau	61	26,2	73,8	10	-3	8	-1	4	-1	3	
Feinwerkmechaniker/-in ¹⁸⁾	57	96,5	3,5	11	15	29	5	41	1	46	
Zimmerer/ Zimmerin	55	96,4	3,6	12	-1	24	3	38	2	42	
Maler/-in und Lackierer/-in	52	88,5	11,5	13	1	23	-1	20	-1	20	
Mechatroniker/-in	45	95,6	4,4	14	6	12	3	23	0	22	
Metallbauer/-in	45	97,8	2,2	14	10	28	-2	22	0	23	
Zerspanungsmechaniker/-in	41	90,2	9,8	16	0	17	4	24	7	24	
Anlagenmechaniker/-in für Sanitär-, Heizungs- und Klimatechnik ¹⁾	41	95,1	4,9	16	5	18	1	16	1	18	
Medizinischer Fachangestellte/-r ⁴⁴⁾	40	0,0	100,0	18	-6	9	1	7	0	7	
Zahnmedizinischer Fachangestellte/-r ⁷³⁾	40	0,0	100,0	18	-5	13	-1	11	2	13	
Maurer/-in	39	97,4	2,6	20	-5	42	-3	34	1	37	
Elektroniker/-in ³⁾	38	97,4	2,6	21	-4	16	0	13	2	14	
Verwaltungsfachangestellter/ Verwaltungsfachangestellte	33	18,2	81,8	22	0	27	-3	31	-1	31	
Werkzeugmechaniker/-in	31	96,8	3,2	23	-5	25	-1	40	1	41	
Fachkraft für Lagerlogistik ¹¹⁾	28	89,3	10,7	24	3	15	2	18	0	16	
Tischler/-in	28	85,7	14,3	24	-6	22	1	21	0	21	

Rangliste 2011 der Ausbildungsberufe⁺ nach Neuabschlüssen im Arbeitsagenturbezirk Balingen

Beruf	Balingen			Baden-Württemberg			Alte Bundesländer			Deutschland
	NAA	Anteil männliche Auszubildende	Anteil weibliche Auszubildende	Rang	Rangänderung* zum Vorjahr	Rang	Rangänderung* zum Vorjahr	Rang	Rangänderung* zum Vorjahr	
Verfahrensmechaniker/-in für Kunststoff- und Kautschuktechnik	25	92,0	8,0	26	6	45	2	48	4	49
Elektroniker/-in für Betriebstechnik ⁵⁾	24	100,0	0,0	27	2	31	2	28	-2	26
Koch/ Köchin	23	82,6	17,4	28	-5	20	-6	14	-3	10
Elektroniker/-in für Geräte und Systeme ⁹⁾	23	95,7	4,3	28	0	39	-2	50	1	50
Gärtner/-in	19	68,4	31,6	30	4	33	-2	30	-2	30
Steuerfachangestellter/ Steuerfachangestellte	18	5,6	94,4	31	11	36	0	26	-1	25
Augenoptiker/-in	17	5,9	94,1	32	2	46	-2	53	-5	53
Fachinformatiker/-in	16	93,8	6,3	33	-3	19	1	19	1	19
Bäcker/-in	16	87,5	12,5	33	-9	35	-7	35	-3	35
Berufskraftfahrer/-in	14	100,0	0,0	35	24	47	1	44	5	43
Stukkateur/-in	14	100,0	0,0	35	-2	49	-3	102	2	109
Informations- und Telekommunikationssystem-Kaufmann/-frau	14	78,6	21,4	35	10	56	2	63	4	65
Fachkraft für Automaten-service	14	28,6	71,4	35	2	173	5	192	-1	209
Rechtsanwaltsfachangestellter/ Rechtsanwaltsfachangestellte	13	0,0	100,0	39	20	34	-5	33	0	34
Technische(r) Produktdesigner/-in ⁶²⁾	13	76,9	23,1	39	20	40	5	46	7	52
Fahrzeuglackierer/-in	13	84,6	15,4	39	3	51	-2	47	-1	48
Mechatroniker/-in für Kältetechnik ³⁸⁾	13	100,0	0,0	39	6	84	4	80	7	86
Modenäher/-in	13	0,0	100,0	39	10	131	11	168	16	172
Kaufmann/-frau für Spedition und Logistikdienstleistung ³¹⁾	12	50,0	50,0	44	5	26	4	25	2	27
Automobilkaufmann/-frau	12	75,0	25,0	44	8	37	5	32	6	33
Fachmann/-frau für Systemgastronomie	12	50,0	50,0	44	-10	58	-3	52	-9	54
Landwirt/-in	12	75,0	25,0	44	-7	70	-9	43	-4	40
Teilezurichter/-in	12	100,0	0,0	44	-7	88	-5	90	-9	86
Mediengestalter/-in Digital und Print ³⁹⁾	11	27,3	72,7	49	5	41	-3	37	0	36
Zahntechniker/-in	11	45,5	54,5	49	22	54	12	56	4	55

Rangliste 2011 der Ausbildungsberufe⁺ nach Neuabschlüssen im Arbeitsagenturbezirk Balingen

Beruf	Balingen		Anteil männliche Auszubildende		Anteil weibliche Auszubildende		Balingen		Baden-Württemberg		Alte Bundesländer		Deutschland	
	NAA				Rang		Rangänderung* zum Vorjahr		Rangänderung* zum Vorjahr		Rangänderung* zum Vorjahr		Rangänderung* zum Vorjahr	
Kaufmann/-frau für Bürokommunikation	10	10,0	90,0	51	13	14	-1	12	0	12				
Hotelfachmann/-fachfrau	10	0,0	100,0	51	3	21	-3	17	-1	15				
Fachlagerist/-in ¹⁵⁾	10	100,0	0,0	51	-14	30	5	29	0	29				
Restaurantfachmann/-fachfrau	10	30,0	70,0	51	13	43	-3	36	-2	32				
Sport- und Fitnesskaufmann/-frau	10	10,0	90,0	51	20	53	1	61	1	61				
Fleischer/-in	10	100,0	0,0	51	3	59	-6	60	-5	59				
Straßenbauer/-in	10	100,0	0,0	51	-14	60	3	73	-3	72				
Hauswirtschafter/-in	9	0,0	100,0	58	-11	63	-3	69	-11	69				
Bauzeichner/-in	8	50,0	50,0	59	12	57	-1	59	0	63				
Chemielaborant/-in	8	0,0	100,0	59	-5	71	2	67	4	68				
Kaufmann/-frau für Versicherungen und Finanzen ³²⁾	7	71,4	28,6	61	-31	32	0	27	-3	28				
Tourismuskaufmann/-frau (Kaufmann/-frau für Privat- und Geschäftsreisen) ⁶⁸⁾	7	14,3	85,7	61	10	55	9	57	0	57				
Mechaniker/-in für Land- und Baumaschinentechnik ³⁶⁾	7	100,0	0,0	61	-19	62	5	55	1	56				
Karosserie- und Fahrzeugbaumechaniker/-in ²⁸⁾	6	100,0	0,0	64	-5	61	4	75	1	77				
Baugeräteführer/-in	6	100,0	0,0	64	25	123	-11	166	6	150				
Modeschneider/-in	6	0,0	100,0	64	-12	191	-29	217	-5	219				
Konstruktionsmechaniker/-in	5	100,0	0,0	67	10	44	-1	45	2	44				
Konditor/-in	5	40,0	60,0	67	-8	48	3	58	3	58				
Fertigungsmechaniker/-in	5	100,0	0,0	67	10	73	-16	95	-4	93				
Informatikkaufmann/-frau	5	60,0	40,0	67	22	78	-1	79	0	82				
Medientechnologe/-in Druck ⁴²⁾	5	100,0	0,0	67	22	80	-2	88	4	91				
Forstwirt/-in	5	100,0	0,0	67	.	89	21	123	3	118				
Glaser/-in	5	100,0	0,0	67	-20	90	-1	115	2	121				
Fotograf/-in	5	20,0	80,0	67	4	102	-4	101	-1	106				
Holzmechaniker/-in	5	100,0	0,0	67	-3	111	-8	116	-1	105				

Rangliste 2011 der Ausbildungsberufe⁺ nach Neuabschlüssen im Arbeitsagenturbezirk Balingen

Beruf	Balingen		Anteil männliche Auszubildende		Anteil weibliche Auszubildende		Balingen		Rangänderung* zum Vorjahr		Baden-Württemberg		Rangänderung* zum Vorjahr		Alte Bundesländer		Rangänderung* zum Vorjahr		Deutschland	
	NAA						Rang													
Schornsteinfeger/-in	5	100,0	0,0	67	10	111	4	112	-1	117										
Schilder- und Lichtreklamehersteller/-in	5	80,0	20,0	67	-3	121	6	135	-3	140										
Betonfertigteilbauer/-in	5	100,0	0,0	67	10	159	7	210	-7	205										
Maschinen- und Anlagenführer/-in	4	100,0	0,0	79	-2	38	3	42	2	39										
Fachkraft im Gastgewerbe	4	25,0	75,0	79	-30	64	10	49	-4	45										
Pharmazeutisch-kaufmännischer Angestellter/ Pharmazeutisch-kaufmännische Angestellte	4	0,0	100,0	79	-15	66	-7	68	-4	71										
Drogist/-in	4	0,0	100,0	79	-2	68	1	82	3	88										
Florist/-in	4	0,0	100,0	79	-25	74	-7	78	-6	76										
Fliesen-, Platten- und Mosaikleger/-in	4	75,0	25,0	79	10	76	3	85	1	94										
Tiermedizinischer Fachangestellter/-e ⁶⁷⁾	4	0,0	100,0	79	10	77	-2	65	-2	64										
Raumausstatter/-in	4	75,0	25,0	79	-15	83	-2	96	-2	99										
Technische(r) Modellbauer/ -in ⁶¹⁾	4	100,0	0,0	79	18	101	30	139	7	144										
Werkstoffprüfer/-in	4	100,0	0,0	79	.	148	3	146	7	148										
Produktionsmechaniker/-in Textil ⁵⁵⁾	4	100,0	0,0	79	-15	150	-8	176	1	180										
Immobilienkaufmann/-frau ²³⁾	3	33,3	66,7	90	.	65	6	51	-1	47										
Fachkraft für Kurier-, Express- und Postdienstleistungen ¹⁰⁾	3	33,3	66,7	90	7	67	-5	77	1	74										
Dachdecker/-in	3	100,0	0,0	90	7	74	-4	39	-3	38										
Gießereimechaniker/-in	3	100,0	0,0	90	-1	100	21	121	16	118										
Beton- und Stahlbetonbauer/-in	3	100,0	0,0	90	7	103	0	108	1	107										
Vermessungstechniker/-in ⁷²⁾	3	100,0	0,0	90	-13	105	-8	120	-10	120										
Verfahrensmechaniker/-in für Beschichtungstechnik ⁶⁹⁾	3	100,0	0,0	90	7	132	6	150	-1	145										
Straßenwärter/-in	3	100,0	0,0	90	-13	138	-17	137	-9	136										
Medientechnologe/-in Druckverarbeitung	3	100,0	0,0	90	.	139	.	159	.	160										
Brauer und Mälzer/-in	3	100,0	0,0	90	7	147	-3	152	-5	155										
Kosmetiker/-in	3	0,0	100,0	90	7	156	-18	148	-7	142										

Rangliste 2011 der Ausbildungsberufe⁺ nach Neuabschlüssen im Arbeitsagenturbezirk Balingen

Beruf	Balingen			Rang			Baden-Württemberg			Deutschland	
	NAA	Anteil männliche Auszubildende	Anteil weibliche Auszubildende	Balingen	Rangänderung* zum Vorjahr	Baden-Württemberg	Rangänderung* zum Vorjahr	Alte Bundesländer	Rangänderung* zum Vorjahr	Deutschland	
Schneidwerkzeugmechaniker/-in	3	100,0	0,0	90	-13	209	-2	233	13	238	
Kaufmann/-frau für Marketingkommunikation ³⁰⁾	2	100,0	0,0	102	-5	72	8	70	5	70	
Fachkraft für Veranstaltungstechnik	2	100,0	0,0	102	-25	85	2	84	0	89	
Chemikant/-in	2	50,0	50,0	102	-5	91	1	66	7	66	
Oberflächenbeschichter/-in ⁴⁹⁾	2	100,0	0,0	102	.	94	7	141	10	146	
Hörgeräteakustiker/-in	2	0,0	100,0	102	12	96	-4	97	-7	96	
Gebäudereiniger/-in	2	100,0	0,0	102	.	99	3	87	-6	79	
Klempner/-in	2	50,0	50,0	102	12	103	-9	124	-3	131	
Fachkraft für Schutz und Sicherheit	2	100,0	0,0	102	.	106	9	89	6	92	
Steinmetz/-in und Steinbildhauer/-in	2	100,0	0,0	102	-5	109	8	124	14	127	
Fachangestellter/-e für Arbeitsförderung	2	0,0	100,0	102	-5	121	-30	113	-25	108	
Orthopädieschuhmacher/-in	2	100,0	0,0	102	12	153	2	154	4	156	
Gerüstbauer/-in	2	100,0	0,0	102	-5	162	-4	133	-2	130	
Ofen- und Luftheizungsbauer/-in ⁵⁰⁾	2	100,0	0,0	102	12	179	-17	195	0	205	
Textilreiniger/-in	2	0,0	100,0	102	.	179	-11	187	-7	179	
Wärme-, Kälte- und Schallschutzisolierer/-in	2	100,0	0,0	102	-5	184	4	209	-18	217	
Informations- und Telekommunikationssystem-Elektroniker/-in	1	100,0	0,0	117	.	69	2	71	-3	62	
Veranstaltungskaufmann/-frau	1	100,0	0,0	117	.	81	3	64	2	60	
Kaufmann/-frau im Gesundheitswesen	1	0,0	100,0	117	-3	92	-2	76	1	78	
Technischer Systemplaner/-in ⁶³⁾	1	100,0	0,0	117	-3	92	8	94	4	98	
Eisenbahner/-in im Betriebsdienst	1	100,0	0,0	117	.	94	20	104	10	103	
Buchhändler/-in	1	0,0	100,0	117	.	97	-11	110	-2	115	
Biologielaborant/-in	1	0,0	100,0	117	.	107	-1	128	-4	126	
Fachangestellter/-e für Medien- und Informationsdienste	1	0,0	100,0	117	.	108	-9	134	-12	123	
Anlagenmechaniker/-in	1	100,0	0,0	117	-20	111	-6	91	2	90	

Rangliste 2011 der Ausbildungsberufe⁺ nach Neuabschlüssen im Arbeitsagenturbezirk Balingen

Beruf	Balingen		Anteil männliche Auszubildende		Anteil weibliche Auszubildende		Balingen		Baden-Württemberg		Alte Bundesländer		Deutschland	
	NAA				Rang		Rangänderung* zum Vorjahr		Rangänderung* zum Vorjahr		Rangänderung* zum Vorjahr		Rangänderung* zum Vorjahr	
Zweiradmechaniker/-in	1	100,0	0,0	117	-28	118	16	109	-2	114				
Mediengestalter/-in Bild und Ton	1	0,0	100,0	117	.	123	-13	118	-2	116				
Parkettleger/-in	1	100,0	0,0	117	-20	123	12	145	3	151				
Fachangestellter/-e für Bäderbetriebe	1	0,0	100,0	117	.	126	-13	122	-3	125				
Orthopädiemechaniker/-in und Bandagist	1	100,0	0,0	117	-3	129	-3	136	-1	138				
Hochaufacharbeiter/-in	1	100,0	0,0	117	.	133	2	86	3	80				
Verfahrensmechaniker/-in in der Hütten- und Halbzeugindustrie	1	100,0	0,0	117	.	134	1	117	13	122				
Fachkraft für Lebensmitteltechnik	1	100,0	0,0	117	.	135	-18	100	-1	95				
Rollladen- und Sonnenschutzmechatroniker/-in ⁵⁸⁾	1	100,0	0,0	117	-20	139	7	167	2	177				
Fachkraft für Abwassertechnik	1	100,0	0,0	117	.	144	3	147	-2	147				
Kaufmann/-frau für Tourismus und Freizeit	1	100,0	0,0	117	.	151	-13	143	-1	128				
Sattler/-in ⁵⁹⁾	1	100,0	0,0	117	-20	158	4	190	-3	191				
Produktveredler/-in Textil ⁵⁷⁾	1	100,0	0,0	117	-28	169	5	223	1	226				
Baustoffprüfer/-in	1	100,0	0,0	117	.	174	9	178	0	176				
Verfahrensmechaniker/-in in der Steine- und Erdenindustrie	1	100,0	0,0	117	.	184	30	225	-4	216				
Bodenleger/-in	1	100,0	0,0	117	.	194	13	164	-1	168				
Polsterer/ Polsterin	1	100,0	0,0	117	-3	200	-7	194	20	202				
Fachkraft für Wasserversorgungstechnik	1	100,0	0,0	117	.	213	-6	212	5	201				
Polster- und Dekorationsnäher/-in	1	0,0	100,0	117	.	213	23	231	-2	232				
Textillaborant/-in ⁶⁶⁾	1	0,0	100,0	117	-3	216	-15	244	-13	247				
Aufbereitungsmechaniker/-in	1	100,0	0,0	117	-3	222	11	251	-12	235				
Kanalbauer/-in	1	100,0	0,0	117	.	222	20	195	2	196				
Holz- und Bautenschützer/ -in	1	100,0	0,0	117	.	232	24	238	-7	245				
Automatenfachmann/ -frau	0	.	.	149	.	216	6	221	3	229				
Sozialversicherungsfachangestellter/ Sozialversicherungsfachangestellte	50	0	54	0	51				

Rangliste 2011 der Ausbildungsberufe⁺ nach Neuabschlüssen im Arbeitsagenturbezirk Balingen

Beruf	Balingen		Rang		Baden-Württemberg		Alte Bundesländer		Deutschland	
	NAA	Anteil männliche Auszubildende	Balingen	Rangänderung* zum Vorjahr	Rangänderung* zum Vorjahr	Rangänderung* zum Vorjahr	Rangänderung* zum Vorjahr	Rangänderung* zum Vorjahr		
Elektroniker/-in für Automatisierungstechnik ⁴⁾	.	.	.	52	0	62	3	67		
Personaldienstleistungskaufmann/ -frau	.	.	.	78	16	81	15	84		
Medienkaufmann/-frau Digital und Print ⁴¹⁾	.	.	.	82	14	92	10	97		
Kaufmann/-frau für Dialogmarketing	.	.	.	86	-10	83	-3	85		
Justizfachangestellter/ Justizfachangestellte	.	.	.	87	-6	107	-1	109		
Fachangestellter/-e für Bürokommunikation	.	.	.	98	-14	111	-8	100		
Gestalter/-in für visuelles Marketing ²¹⁾	.	.	.	109	-2	106	6	112		
Packmitteltechnologe/-in ⁵¹⁾	.	.	.	111	-3	127	-2	128		
Tierpfleger/-in	.	.	.	115	14	114	4	113		
Informationselektroniker/-in	.	.	.	116	4	99	-2	104		
Pferdewirt/-in	.	.	.	116	8	103	10	102		
Industrieelektriker/-in	.	.	.	118	43	144	29	139		
Winzer/-in	.	.	.	120	-12	140	-6	152		
Kaufmann/-frau für Verkehrsservice	.	.	.	126	-3	141	2	143		
Pharmakant/-in	.	.	.	126	5	161	14	158		
Goldschmied/-in	.	.	.	129	18	149	-5	154		
Holzbearbeitungsmechaniker/-in	.	.	.	136	-9	171	-5	170		
Hotelkaufmann/-frau	.	.	.	137	-7	131	-2	133		
Servicekraft für Schutz und Sicherheit	.	.	.	141	8	165	-4	163		
Chirurgiemechaniker/-in	.	.	.	142	-11	233	-7	241		
Maßschneider/-in ³⁴⁾	.	.	.	142	10	130	-3	135		
Tiefbaufacharbeiter/-in	.	.	.	144	0	98	3	81		
Fachkraft für Möbel-, Küchen- und Umzugsservice	.	.	.	146	-27	126	-3	124		
Papiertechnologe/-in ⁵²⁾	.	.	.	148	-7	163	4	171		
Elektroniker/-in für Maschinen und Antriebstechnik ⁸⁾	.	.	.	151	4	129	4	134		

Rangliste 2011 der Ausbildungsberufe⁺ nach Neuabschlüssen im Arbeitsagenturbezirk Balingen

Beruf	Balingen		Anteil männliche Auszubildende		Anteil weibliche Auszubildende		Balingen		Baden-Württemberg		Alte Bundesländer		Deutschland	
	NAA	Rang	NAA	Rang	NAA	Rang	NAA	Rang	NAA	Rang	NAA	Rang	NAA	Rang
Fahrradmonteur/-in	.	154	.	154	.	154	.	154	-4	168	-8	162	.	162
Fahrzeuginnenausstatter/-in ¹⁷⁾	.	154	.	154	.	154	.	154	-2	219	0	230	.	230
Bauten- und Objektbeschichter/-in	.	156	.	156	.	156	.	156	12	93	-10	83	.	83
Medientechnologe/-in Siebdruck ⁴³⁾	.	159	.	159	.	159	.	159	-5	189	-2	193	.	193
Änderungsschneider/-in	.	161	.	161	.	161	.	161	5	177	-9	175	.	175
Behälter- und Apparatebauer/-in	.	162	.	162	.	162	.	162	0	226	0	234	.	234
Mikrotechnologe/ Mikrotechnologin	.	164	.	164	.	164	.	164	-6	224	-9	190	.	190
Technischer Zeichner/ Technische Zeichnerin ⁶⁴⁾	.	165	.	165	.	165	.	165	3	200	-2	212	.	212
Lacklaborant/-in	.	165	.	165	.	165	.	165	11	184	9	195	.	195
Ausbaufacharbeiter/-in	.	167	.	167	.	167	.	167	6	119	0	101	.	101
Elektroniker/-in für Gebäude- und Infrastruktursysteme	.	167	.	167	.	167	.	167	47	208	-1	210	.	210
Bestattungsfachkraft	.	169	.	169	.	169	.	169	-14	182	-13	186	.	186
Weinküfer/-in	.	169	.	169	.	169	.	169	-11	236	-14	239	.	239
Produktionsfachkraft Chemie ⁵⁴⁾	.	169	.	169	.	169	.	169	-1	157	-2	167	.	167
Uhrmacher/-in	.	174	.	174	.	174	.	174	27	237	5	228	.	228
Produktionstechnologe/-in	.	176	.	176	.	176	.	176	2	248	-6	239	.	239
Milchtechnologie/-in ⁴⁵⁾	.	176	.	176	.	176	.	176	4	158	-1	164	.	164
Flachglasmechaniker/-in	.	176	.	176	.	176	.	176	4	198	4	185	.	185
Buchbinder/-in	.	179	.	179	.	179	.	179	-55	198	-59	197	.	197
Binnenschiffer/-in	.	179	.	179	.	179	.	179	7	204	-10	198	.	198
Milchwirtschaftlicher Laborant/ Milchwirtschaftliche Laborantin	.	179	.	179	.	179	.	179	28	183	3	183	.	183
Fachkraft im Fahrbetrieb	.	184	.	184	.	184	.	184	-8	151	-1	149	.	149
Patentanwaltsfachangestellter/ Patentanwaltsfachangestellte	.	184	.	184	.	184	.	184	-4	180	2	188	.	188
Systeminformatiker/-in	.	184	.	184	.	184	.	184	4	201	-11	192	.	192
Feinoptiker/-in	.	184	.	184	.	184	.	184	6	226	10	222	.	222

Rangliste 2011 der Ausbildungsberufe⁺ nach Neuabschlüssen im Arbeitsagenturbezirk Balingen

Beruf	Balingen		Rang		Baden-Württemberg		Alte Bundesländer		Deutschland	
	NAA	Anteil männliche Auszubildende	Anteil weibliche Auszubildende	Balingen	Rangänderung* zum Vorjahr	Rangänderung* zum Vorjahr	Rangänderung* zum Vorjahr	Rangänderung* zum Vorjahr		
Naturwerksteinmechaniker/-in ⁴⁹⁾	184	13	197	1	202	
Mechaniker/-in für Karosserieinstandhaltungstechnik	191	-6	152	7	153	
Gleisbauer/-in	191	-1	161	-6	161	
Müller/-in (Verfahrenstechnologe/-in in der Mühlen- und Futterwirtschaft) ⁴⁶⁾	195	-21	210	-7	220	
Servicefachkraft für Dialogmarketing	195	-12	138	2	132	
Bootsbauer/-in	195	-2	191	10	187	
Trockenbaumonteur/-in	195	6	159	-5	159	
Fachkraft für Rohr-, Kanal- und Industrieservice	195	12	174	5	174	
Systemelektroniker/-in ⁶⁰⁾	200	1	207	6	212	
Fachkraft für Fruchtsafttechnik	200	1	243	9	244	
Mechaniker/-in für Reifen- und Vulkanisationstechnik ³⁷⁾	200	14	201	4	194	
Fräser/-in	200	22	266	11	270	
Physiklaborant/-in	205	-12	214	-16	212	
Estrichleger/-in	205	-4	230	-1	236	
Fotomedienfachmann/ -frau	205	2	217	0	224	
Bühnenmaler/-in und -plastiker/-in	205	15	255	-1	260	
Speiseeishersteller/-in	209	33	259	3	265	
Kaufmann/-frau für audiovisuelle Medien	211	-14	175	-11	172	
Orgel- und Harmoniumbauer/-in	211	9	250	4	246	
Kaufmann/-frau für Kurier-, Express- und Postdienstleistungen ²⁹⁾	213	-23	205	-9	208	
Fachkraft für Kreislauf- und Abfallwirtschaft	216	-48	192	-3	182	
Bauwerksabdichter/-in	216	-23	252	-13	258	
Verfahrensmechaniker/-in Glastechnik ⁷¹⁾	216	17	205	6	202	
Sportfachmann/ -frau	216	20	242	-6	232	
Rohrleitungsbauer/-in	222	-25	173	-9	169	

Rangliste 2011 der Ausbildungsberufe⁺ nach Neuabschlüssen im Arbeitsagenturbezirk Balingen

Beruf	Balingen		Rang		Baden-Württemberg		Alte Bundesländer		Deutschland	
	NAA	Anteil männliche Auszubildende	NAA	Rangänderung* zum Vorjahr	NAA	Rangänderung* zum Vorjahr	NAA	Rangänderung* zum Vorjahr	NAA	Rangänderung* zum Vorjahr
Maskenbildner/-in	.	.	.	222	-15	259	-13	250		
Wasserbauer/-in	.	.	.	222	-8	226	-21	222		
Brunnenbauer/-in	.	.	.	222	0	264	-12	250		
Fachkraft für Süßwarentechnik	.	.	.	222	0	215	5	215		
Notarfachangestellter/ Notarfachangestellte	.	.	.	222	7	155	7	157		
Geomatiker/-in ²⁰⁾	.	.	.	222	7	201	66	200		
Glasapparatebauer/-in	.	.	.	222	20	271	15	275		
Kraftfahrzeugservicemechaniker/-in	.	.	.	232	-46	74	0	73		
Rechtsanwalts- und Notarfachangestellter/ Rechtsanwalts- und Notarfachangestellte	.	.	.	232	-18	72	-3	75		
Leichtflugzeugbauer/-in	.	.	.	232	-10	297	-20	298		
Klavier- und Cembalobauer/-in	.	.	.	232	4	257	-1	260		
Schuhfertiger/-in	.	.	.	232	4	233	13	237		
Bergbautechnologe/-in ²⁾	.	.	.	232	10	238	19	225		
Bauwerksmechaniker/-in für Abbruch und Betontrenntechnik	.	.	.	232	24	262	3	267		
Tierwirt/-in	.	.	.	240	-26	229	-22	137		
Musikfachhändler/-in ⁴⁷⁾	.	.	.	240	-18	266	-5	270		
Technische(r) Konfektionär/-in	.	.	.	240	-18	232	1	231		
Werkgehilfe/ Werkgehilfin Schmuckwarenindustrie, Taschen- und Armbanduhren	.	.	.	240	-11	310	-8	315		
Fischwirt/-in	.	.	.	240	-7	221	7	221		
Büchsenmacher/-in	.	.	.	240	2	283	-1	284		
Fachangestellter/-e für Markt und Sozialforschung	.	.	.	240	2	216	-1	226		
Mathematisch-technische/r Softwareentwickler/ -in ³⁵⁾	.	.	.	240	2	171	5	178		
Fotomedienlaborant/-in	.	.	.	240	16	262	-17	257		
Thermometermacher/-in	.	.	.	240	16	302	5	304		
Feuerungs- und Schornsteinbauer/-in	.	.	.	240	16	255	12	254		

Rangliste 2011 der Ausbildungsberufe⁺ nach Neuabschlüssen im Arbeitsagenturbezirk Balingen

Beruf	Balingen		Rang		Baden-Württemberg		Alte Bundesländer		Deutschland	
	NAA	Anteil männliche Auszubildende	Balingen	Rangänderung* zum Vorjahr	Rangänderung* zum Vorjahr	Rangänderung* zum Vorjahr	Rangänderung* zum Vorjahr	Rangänderung* zum Vorjahr		
Gerber/-in	240	16	266	14	273	
Metallschleifer/-in	240	.	254	5	259	
Graveur/-in	240	.	265	21	269	
Fluggerätmechaniker/-in	254	-57	105	-1	111	
Schuhmacher/-in	254	-18	238	12	242	
Servicekaufmann/-frau im Luftverkehr	254	-12	188	22	207	
Edelsteinfasser/-in	254	2	305	2	309	
Metallbildner/-in	254	2	292	6	291	
Edelmetallprüfer/-in	254	15	314	7	321	
Industriekeramiker/-in Verfahrenstechnik ²⁷⁾	260	-31	278	-11	247	
Holzblasinstrumentenmacher/-in	260	-18	292	-8	291	
Servicefahrer/-in	260	-18	186	-5	199	
Fachkraft Agrarservice	260	-4	170	3	166	
Schädlingsbekämpfer/-in	260	-4	257	7	260	
Flechtwerkgestalter/-in ¹⁹⁾	260	9	319	2	325	
Kürschner/-in	260	9	305	2	304	
Seiler/-in	260	9	275	7	275	
Gerätezusammensetzer/-in	260	9	302	15	302	
Modist/-in	269	-33	282	-8	281	
Industriekeramiker/-in Anlagentechnik ²⁴⁾	269	-27	244	-10	242	
Keramiker/-in	269	-27	271	-6	265	
Produktgestalter/-in - Textil ⁵³⁾	269	-13	285	-14	286	
Metallblasinstrumentenmacher/-in	269	-13	295	-9	286	
Fassadenmonteur/-in	269	0	301	-15	297	
Drechsler/-in (Elfenbeinschnitzer)	269	0	319	-14	315	

Rangliste 2011 der Ausbildungsberufe⁺ nach Neuabschlüssen im Arbeitsagenturbezirk Balingen

Beruf	Balingen		Anteil männliche Auszubildende		Anteil weibliche Auszubildende		Balingen		Baden-Württemberg		Alte Bundesländer		Deutschland	
	NAA				Rang		Rangänderung* zum Vorjahr		Rangänderung* zum Vorjahr		Rangänderung* zum Vorjahr		Rangänderung* zum Vorjahr	
Segelmacher/-in	269	0	271	-12	275			
Betonstein- und Terrazzohersteller/-in	269	0	292	6	295			
Destillateur/-in	269	0	285	7	291			
Investmentfondskaufmann/-frau	269	.	248	-10	254			
Glasveredler/-in	269	.	278	-8	282			
Zupfinstrumentenmacher/-in	269	.	305	0	309			
Metall- und Glockengießer/-in	314	-28	302			
Wachszieher/-in	310	-24	309			
Böttcher/-in	326	-19	333			
Kabeljungwerker/-in	266	-16	274			
Revierjäger/-in	275	-13	275			
Edelsteinschleifer/-in	319	-12	325			
Film- und Videoeditor/-in	285	-12	260			
Tankwart/-in	181	-12	181			
Industrie-Isolierer/-in	219	-10	211			
Werkfeuerwehrmann/-frau	244	-10	252			
Feinpolierer/-in	326	-9	325			
Isolierfacharbeiter/-in	252	-8	254			
Dekorvorlagenhersteller/-in	314	-7	321			
Drahtwarenmacher/-in	314	-7	321			
Industriekeramiker/-in Modelltechnik ²⁶⁾	314	-7	309			
Textilgestalter/-in im Handwerk ⁶⁵⁾	305	-7	304			
Fachkraft für Straßen- und Verkehrstechnik ¹³⁾	244	-5	252			
Asphaltbauer/-in	278	-4	288			
Schiffsmechaniker/-in	156	-4	164			

Rangliste 2011 der Ausbildungsberufe⁺ nach Neuabschlüssen im Arbeitsagenturbezirk Balingen

Beruf	Balingen		Anteil männliche Auszubildende		Anteil weibliche Auszubildende		Balingen		Baden-Württemberg		Alte Bundesländer		Deutschland	
	NAA	Rang	NAA	Rang	NAA	Rang	NAA	Rang	NAA	Rang	NAA	Rang	NAA	Rang
Bürsten- und Pinselmacher/-in	297	-3	298	
Elektroanlagenmonteur/-in	185	-3	183	
Fachkraft für Wasserwirtschaft ¹⁴⁾	297	-3	300	
Biologiemodellmacher/-in	319	-2	325	
Hafenschiffer/-in ²²⁾	259	-1	267	
Luftverkehrskaufmann/-frau	278	-1	260	
Verfahrensmechaniker/-in für Brillenoptik ⁷⁰⁾	285	-1	275	
Federmacher/-in	270	1	282	
Chemielaborjungwerker/-in	302	2	304	
Geigenbauer/-in	305	2	309	
Holzbildhauer/-in	319	2	315	
Silberschmied/-in	319	2	325	
Vergolder/-in	296	2	300	
Fachkraft für Holz- und Bautenschutzarbeiten	271	3	275	
Schiffahrtskaufmann/-frau	132	4	141	
Drahtzieher/-in	241	5	249	
Spezialtiefbauer/-in	275	6	270	
Elektroniker/-in für Luftfahrttechnische Systeme ⁷⁾	178	7	189	
Mediengestalter/-in Flexografie ⁴⁰⁾	310	7	315	
Fachkraft für Hafenlogistik ⁹⁾	213	9	218	
Landwirtschaftlich-technischer Laborant/ Landwirtschaftlich-technische Laborantin, Landwirtschaftlicher Laborant/ Landwirtschaftliche Laborantin	285	9	295	
Produktprüfer/- in Textil ⁵⁶⁾	284	9	290	
Stoffprüfer/-in (Chemie) Glas-, Keramische Industrie sowie Steine und Erden	285	9	288	
Industriekeramiker/-in Dekorationstechnik ²⁵⁾	297	10	284	

Rangliste 2011 der Ausbildungsberufe⁺ nach Neuabschlüssen im Arbeitsagenturbezirk Balingen

Beruf	Balingen		Anteil männliche Auszubildende		Anteil weibliche Auszubildende		Rang				
	NAA				Balingen	Rangänderung* zum Vorjahr	Baden-Württemberg	Rangänderung* zum Vorjahr	Alte Bundesländer	Rangänderung* zum Vorjahr	Deutschland
Diamantschleifer/-in	310	11	315
Fachkraft für Lederverarbeitung ¹²⁾	285	17	291
Berg- und Maschinenmann	325
Bogenmacher/-in	319	.	325
Brenner/-in	326	.	333
Fotolaborant/-in	315
Glasbläser/-in	333
Handzuginstrumentenmacher/-in	321
Holzspielzeugmacher/-in	309
Manufakturporzellanmaler/-in	304
Schleifer/-in	326	.	333
Spielzeughersteller/-in	325
Gruppe Sonstige
Behindertenberufe	47	61,7	38,3

Fussnoten: s. Seite Erläuterungen

Legende: NAA - Neu abgeschlossene Ausbildungsverträge

* eine positive Rangänderung bedeutet eine Verbesserung gegenüber dem Vorjahr

+ ohne Berücksichtigung der Berufe für Menschen mit Behinderungen

Quelle: Bundesinstitut für Berufsbildung, Erhebung zum 30. September 2011

Stand	Rangänderung* zum Vorjahr
3	
0	
0	
0	
0	
0	
-2	
1	
-2	
0	
3	
2	
-1	
1	
-1	
8	
-1	
1	
1	
-2	
2	
-3	
0	
2	
0	

Stand	Rangänderung* zum Vorjahr
3	
3	
-3	
4	
-3	
0	
-3	
1	
-2	
5	
2	
4	
-6	
0	
5	
-3	
10	
4	
4	
7	
-7	
-3	
-8	
0	
0	

Stand	Rangänderung* zum Vorjahr
0	
-2	
-5	
-2	
-2	
-6	
0	
-11	
3	
5	
-2	
3	
0	
3	
-1	
-9	
-1	
3	
-1	
3	
-2	
2	
-1	
-1	
-4	

Stand	Rangänderung* zum Vorjahr
2	
-2	
-8	
3	
-6	
-1	
2	
-9	
1	
1	
-1	
7	
12	
1	
-1	
8	
0	
13	
2	
-7	
3	
-11	
.	
-5	
-18	

Stand	Rangänderung* zum Vorjahr
10	
6	
-2	
8	
6	
-5	
-2	
-4	
2	
14	
-22	
6	
5	
-4	
-6	
-20	
0	
3	
3	
6	
14	
-1	
0	
-7	
-2	

Stand
Rangänderung* zum Vorjahr

-4
-4
5
-3
1
-1
14
-2
2
-4
0
-1
-3
2
-10
-10
14
-2
7
-9
-11
-2
-9
2
0

Stand	Rangänderung* zum Vorjahr
1	
16	
5	
-2	
-3	
-1	
5	
2	
2	
-1	
6	
22	
-10	
1	
7	
-2	
-4	
1	
-8	
-8	
-2	
3	
-1	
3	
6	

Stand
Rangänderung* zum Vorjahr

-10
-5
-8
0
-3
-1
-5
1
11
-4
5
-11
-11
3
3
1
-1
4
-60
-7
3
-3
4
-4
8

Stand	Rangänderung* zum Vorjahr
10	
4	
-3	
-10	
0	
17	
-12	
6	
7	
6	
1	
-11	
-8	
0	
-2	
-11	
2	
-8	
8	
-9	
0	
-14	
7	
-15	
2	

Stand	Rangänderung* zum Vorjahr
0	
-21	
-4	
-1	
11	
61	
7	
-9	
-4	
-19	
-4	
5	
3	
5	
-8	
-4	
-4	
-7	
4	
-2	
-9	
6	
-16	
11	
16	

Stand	Rangänderung* zum Vorjahr
13	
11	
18	
-4	
12	
13	
6	
1	
6	
-3	
-4	
-12	
2	
8	
-3	
7	
7	
-10	
-5	
-7	
-9	
-11	
-4	
-10	
-16	

Stand
Rangänderung* zum Vorjahr

-10
-3
1
-4
-10
2
-10
-11
-18
-11
-12
-10
1
-5
-5
-6
-3
-11
-6
-6
-1
-2
1
-7
3

Stand	Rangänderung* zum Vorjahr
2	
-1	
2	
-3	
1	
-1	
1	
-2	
6	
2	
0	
2	
2	
1	
4	
7	
4	
7	
7	
3	
7	
10	
3	
8	

Stand	Rangänderung* zum Vorjahr
12	
11	
-38	
2	
.	
7	
-6	
-10	
-2	
.	
.	
2	
.	
.	

Rangliste 2011 der Ausbildungsberufe⁺ nach Neuabschlüssen im Arbeitsagenturbezirk Freiburg

Beruf	Freiburg			Freiburg		Baden-Württemberg		Alte Bundesländer		Deutschland	
	NAA	Anteil männliche Auszubildende	Anteil weibliche Auszubildende	Rang	Rangänderung* zum Vorjahr	Rangänderung* zum Vorjahr	Rangänderung* zum Vorjahr	Rangänderung* zum Vorjahr	Rangänderung* zum Vorjahr		
Kaufmann/-frau im Einzelhandel	190	45,8	54,2	1	0	2	-1	1	0	1	
Industriekaufmann/-frau	173	29,5	70,5	2	5	1	2	3	1	5	
Verkäufer/-in	172	48,3	51,7	3	1	3	-1	2	0	2	
Kaufmann/-frau im Groß- und Außenhandel	170	58,2	41,8	4	-2	6	2	6	0	6	
Bürokaufmann/-frau	150	23,3	76,7	5	-1	8	-1	4	-1	3	
Hotelfachmann/-fachfrau	138	34,1	65,9	6	-2	21	-3	17	-1	15	
Kraftfahrzeugmechatroniker/-in ³³⁾	136	95,6	4,4	7	3	5	0	5	0	4	
Medizinischer Fachangestellte/-r ⁴⁴⁾	123	0,8	99,2	8	0	9	1	7	0	7	
Industriemechaniker/-in	122	96,7	3,3	9	4	4	0	9	1	8	
Fachverkäufer/-in im Lebensmittelhandwerk ¹⁶⁾	122	11,5	88,5	9	0	10	-1	15	-1	17	
Koch/ Köchin	109	82,6	17,4	11	-8	20	-6	14	-3	10	
Bankkaufmann/-frau	108	43,5	56,5	12	-1	7	-1	8	0	9	
Elektroniker/-in ³⁾	96	99,0	1,0	13	2	16	0	13	2	14	
Zahnmedizinischer Fachangestellte/-r ⁷³⁾	95	0,0	100,0	14	0	13	-1	11	2	13	
Friseur/-in	94	13,8	86,2	15	-3	11	0	10	-1	11	
Anlagenmechaniker/-in für Sanitär-, Heizungs- und Klimatechnik ¹⁾	78	97,4	2,6	16	0	18	1	16	1	18	
Fachinformatiker/-in	68	91,2	8,8	17	2	19	1	19	1	19	
Restaurantfachmann/-fachfrau	65	36,9	63,1	18	-1	43	-3	36	-2	32	
Elektroniker/-in für Betriebstechnik ⁵⁾	64	98,4	1,6	19	4	31	2	28	-2	26	
Tischler/-in	63	84,1	15,9	20	-1	22	1	21	0	21	
Elektroniker/-in für Geräte und Systeme ⁶⁾	63	87,3	12,7	20	13	39	-2	50	1	50	
Zimmerer/ Zimmerin	59	100,0	0,0	22	1	24	3	38	2	42	
Fachlagerist/-in ¹⁵⁾	57	94,7	5,3	23	2	30	5	29	0	29	
Rechtsanwaltsfachangestellter/ Rechtsanwaltsfachangestellte	55	3,6	96,4	24	-3	34	-5	33	0	34	
Kaufmann/-frau für Spedition und Logistikdienstleistung ³¹⁾	54	51,9	48,1	25	6	26	4	25	2	27	

Rangliste 2011 der Ausbildungsberufe⁺ nach Neuabschlüssen im Arbeitsagenturbezirk Freiburg

Beruf	Freiburg			Freiburg			Baden-Württemberg		Alte Bundesländer		Deutschland
	NAA	Anteil männliche Auszubildende	Anteil weibliche Auszubildende	Rang	Rangänderung* zum Vorjahr	Rangänderung* zum Vorjahr	Rangänderung* zum Vorjahr	Rangänderung* zum Vorjahr	Rangänderung* zum Vorjahr		
Mechatroniker/-in	53	98,1	1,9	26	1	12	3	23	0	22	
Fachkraft für Lagerlogistik ¹¹⁾	53	98,1	1,9	26	2	15	2	18	0	16	
Maler/-in und Lackierer/-in	50	94,0	6,0	28	-3	23	-1	20	-1	20	
Gärtner/-in	49	79,6	20,4	29	-11	33	-2	30	-2	30	
Verwaltungsfachangestellter/ Verwaltungsfachangestellte	47	25,5	74,5	30	-8	27	-3	31	-1	31	
Automobilkaufmann/-frau	44	59,1	40,9	31	3	37	5	32	6	33	
Metallbauer/-in	43	100,0	0,0	32	-2	28	-2	22	0	23	
Steuerfachangestellter/ Steuerfachangestellte	43	16,3	83,7	32	-3	36	0	26	-1	25	
Kaufmann/-frau für Versicherungen und Finanzen ³²⁾	39	56,4	43,6	34	5	32	0	27	-3	28	
Chemielaborant/-in	37	45,9	54,1	35	8	71	2	67	4	68	
Zerspanungsmechaniker/-in	33	90,9	9,1	36	-2	17	4	24	7	24	
Maurer/-in	33	100,0	0,0	36	0	42	-3	34	1	37	
Kaufmann/-frau für Bürokommunikation	32	12,5	87,5	38	-2	14	-1	12	0	12	
Werkzeugmechaniker/-in	31	96,8	3,2	39	1	25	-1	40	1	41	
Sport- und Fitnesskaufmann/-frau	31	48,4	51,6	39	13	53	1	61	1	61	
Informations- und Telekommunikationssystem-Kaufmann/-frau	30	90,0	10,0	41	2	56	2	63	4	65	
Feinwerkmechaniker/-in ¹⁸⁾	29	100,0	0,0	42	6	29	5	41	1	46	
Tourismuskauflmann/-frau (Kaufmann/-frau für Privat- und Geschäftsreisen) ⁶⁸⁾	29	17,2	82,8	42	6	55	9	57	0	57	
Berufskraftfahrer/-in	27	92,6	7,4	44	8	47	1	44	5	43	
Bäcker/-in	26	96,2	3,8	45	-3	35	-7	35	-3	35	
Maschinen- und Anlagenführer/-in	25	96,0	4,0	46	17	38	3	42	2	39	
Mediengestalter/-in Digital und Print ³⁹⁾	25	44,0	56,0	46	12	41	-3	37	0	36	
Winzer/-in	24	79,2	20,8	48	-16	120	-12	140	-6	152	
Technische(r) Produktdesigner/-in ⁶²⁾	22	77,3	22,7	49	-6	40	5	46	7	52	
Stukkateur/-in	22	100,0	0,0	49	-11	49	-3	102	2	109	

Rangliste 2011 der Ausbildungsberufe⁺ nach Neuabschlüssen im Arbeitsagenturbezirk Freiburg

Beruf	Freiburg			Baden-Württemberg			Alte Bundesländer			Deutschland
	NAA	Anteil männliche Auszubildende	Anteil weibliche Auszubildende	Rang	Rangänderung* zum Vorjahr	Rangänderung* zum Vorjahr	Rangänderung* zum Vorjahr	Rangänderung* zum Vorjahr		
Sozialversicherungsfachangestellter/ Sozialversicherungsfachangestellte	22	27,3	72,7	49	-3	50	0	54	0	51
Verfahrensmechaniker/-in für Kunststoff- und Kautschuktechnik	21	100,0	0,0	52	2	45	2	48	4	49
Konditor/-in	21	38,1	61,9	52	-12	48	3	58	3	58
Informations- und Telekommunikationssystem-Elektroniker/-in	21	100,0	0,0	52	11	69	2	71	-3	62
Augenoptiker/-in	19	26,3	73,7	55	-9	46	-2	53	-5	53
Konstruktionsmechaniker/-in	18	100,0	0,0	56	4	44	-1	45	2	44
Fahrzeuglackierer/-in	18	94,4	5,6	56	4	51	-2	47	-1	48
Mechaniker/-in für Land- und Baumaschinentechnik ³⁶⁾	17	94,1	5,9	58	-10	62	5	55	1	56
Technischer Systemplaner/-in ⁶³⁾	17	82,4	17,6	58	10	92	8	94	4	98
Bauzeichner/-in	15	46,7	53,3	60	-12	57	-1	59	0	63
Fliesen-, Platten- und Mosaikleger/-in	15	100,0	0,0	60	0	76	3	85	1	94
Medienkaufmann/-frau Digital und Print ⁴¹⁾	15	26,7	73,3	60	16	82	14	92	10	97
Pharmazeutisch-kaufmännischer Angestellter/ Pharmazeutisch-kaufmännische Angestellte	14	0,0	100,0	63	5	66	-7	68	-4	71
Drogist/-in	14	0,0	100,0	63	0	68	1	82	3	88
Florist/-in	14	7,1	92,9	63	-9	74	-7	78	-6	76
Tiermedizinischer Fachangestellter/-e ⁶⁷⁾	14	0,0	100,0	63	5	77	-2	65	-2	64
Immobilienkaufmann/-frau ²³⁾	13	53,8	46,2	67	-1	65	6	51	-1	47
Personaldienstleistungskaufmann/ -frau	13	23,1	76,9	67	35	78	16	81	15	84
Eisenbahner/-in im Betriebsdienst	13	92,3	7,7	67	23	94	20	104	10	103
Kaufmann/-frau für Verkehrsservice	13	23,1	76,9	67	9	126	-3	141	2	143
Fachmann/-frau für Systemgastronomie	12	75,0	25,0	71	2	58	-3	52	-9	54
Fleischer/-in	12	91,7	8,3	71	-13	59	-6	60	-5	59
Hauswirtschaftler/-in	12	0,0	100,0	71	-3	63	-3	69	-11	69
Veranstaltungskaufmann/-frau	12	16,7	83,3	71	5	81	3	64	2	60
Raumausstatter/-in	12	16,7	83,3	71	-15	83	-2	96	-2	99

Rangliste 2011 der Ausbildungsberufe⁺ nach Neuabschlüssen im Arbeitsagenturbezirk Freiburg

Beruf	Freiburg		Anteil männliche Auszubildende		Anteil weibliche Auszubildende		Freiburg		Baden-Württemberg		Alte Bundesländer		Deutschland	
	NAA				Rang		Rangänderung* zum Vorjahr		Rangänderung* zum Vorjahr		Rangänderung* zum Vorjahr		Rangänderung* zum Vorjahr	
Fachkraft für Veranstaltungstechnik	12	83,3	16,7	71	31	85	2	84	0	89				
Buchhändler/-in	12	25,0	75,0	71	12	97	-11	110	-2	115				
Zahntechniker/-in	11	45,5	54,5	78	-2	54	12	56	4	55				
Fertigungsmechaniker/-in	11	100,0	0,0	78	7	73	-16	95	-4	93				
Mechatroniker/-in für Kältetechnik ³⁸⁾	11	100,0	0,0	78	24	84	4	80	7	86				
Landwirt/-in	10	70,0	30,0	81	21	70	-9	43	-4	40				
Dachdecker/-in	10	100,0	0,0	81	-24	74	-4	39	-3	38				
Medientechnologe/-in Druck ⁴²⁾	10	100,0	0,0	81	-5	80	-2	88	4	91				
Steinmetz/-in und Steinbildhauer/-in	10	80,0	20,0	81	4	109	8	124	14	127				
Tierpfleger/-in	10	40,0	60,0	81	-5	115	14	114	4	113				
Fachkraft im Gastgewerbe	9	33,3	66,7	86	8	64	10	49	-4	45				
Forstwirt/-in	9	100,0	0,0	86	-3	89	21	123	3	118				
Kaufmann/-frau im Gesundheitswesen	9	11,1	88,9	86	-20	92	-2	76	1	78				
Zweiradmechaniker/-in	9	100,0	0,0	86	28	118	16	109	-2	114				
Hotelkaufmann/-frau	9	22,2	77,8	86	4	137	-7	131	-2	133				
Straßenbauer/-in	8	100,0	0,0	91	-15	60	3	73	-3	72				
Kaufmann/-frau für Dialogmarketing	8	25,0	75,0	91	-1	86	-10	83	-3	85				
Gestalter/-in für visuelles Marketing ²¹⁾	8	0,0	100,0	91	-6	109	-2	106	6	112				
Parkettleger/-in	8	100,0	0,0	91	-1	123	12	145	3	151				
Kaufmann/-frau für Tourismus und Freizeit	8	37,5	62,5	91	-18	151	-13	143	-1	128				
Karosserie- und Fahrzeugbaumechaniker/-in ²⁸⁾	7	100,0	0,0	96	18	61	4	75	1	77				
Informatikkaufmann/-frau	7	85,7	14,3	96	-11	78	-1	79	0	82				
Fachangestellter/-e für Medien- und Informationsdienste	7	42,9	57,1	96	6	108	-9	134	-12	123				
Informationselektroniker/-in	7	100,0	0,0	96	18	116	4	99	-2	104				
Justizfachangestellter/ Justizfachangestellte	6	0,0	100,0	100	-6	87	-6	107	-1	109				

Rangliste 2011 der Ausbildungsberufe⁺ nach Neuabschlüssen im Arbeitsagenturbezirk Freiburg

Beruf	Freiburg		Anteil männliche Auszubildende		Anteil weibliche Auszubildende		Freiburg		Baden-Württemberg		Alte Bundesländer		Deutschland	
	NAA				Rang		Rangänderung* zum Vorjahr		Rangänderung* zum Vorjahr		Rangänderung* zum Vorjahr		Rangänderung* zum Vorjahr	
Pharmakant/-in	6	50,0	50,0	100	-6	126	5	161	14	158				
Holzbearbeitungsmechaniker/-in	6	83,3	16,7	100	14	136	-9	171	-5	170				
Klempner/-in	5	100,0	0,0	103	-30	103	-9	124	-3	131				
Fachangestellter/-e für Arbeitsförderung	5	0,0	100,0	103	-1	121	-30	113	-25	108				
Fachkraft für Lebensmitteltechnik	5	80,0	20,0	103	-9	135	-18	100	-1	95				
Glaser/-in	4	100,0	0,0	106	8	90	-1	115	2	121				
Fotograf/-in	4	25,0	75,0	106	8	102	-4	101	-1	106				
Beton- und Stahlbetonbauer/-in	4	100,0	0,0	106	-4	103	0	108	1	107				
Biologielaborant/-in	4	50,0	50,0	106	-4	107	-1	128	-4	126				
Packmitteltechnologe/-in ⁵¹⁾	4	100,0	0,0	106	-12	111	-3	127	-2	128				
Schilder- und Lichtreklamehersteller/-in	4	100,0	0,0	106	42	121	6	135	-3	140				
Wärme-, Kälte- und Schallschutzisolierer/-in	4	100,0	0,0	106	8	184	4	209	-18	217				
Trockenbaumonteur/-in	4	100,0	0,0	106	8	195	6	159	-5	159				
Teilezurichter/-in	3	100,0	0,0	114	18	88	-5	90	-9	86				
Vermessungstechniker/-in ⁷²⁾	3	33,3	66,7	114	-29	105	-8	120	-10	120				
Pferdewirt/-in	3	0,0	100,0	114	18	116	8	103	10	102				
Industrieelektriker/-in	3	100,0	0,0	114	.	118	43	144	29	139				
Baugeräteführer/-in	3	100,0	0,0	114	18	123	-11	166	6	150				
Fachangestellter/-e für Bäderbetriebe	3	33,3	66,7	114	11	126	-13	122	-3	125				
Orthopädiemechaniker/-in und Bandagist	3	100,0	0,0	114	11	129	-3	136	-1	138				
Goldschmied/-in	3	33,3	66,7	114	0	129	18	149	-5	154				
Rollladen- und Sonnenschutzmechatroniker/-in ⁵⁸⁾	3	100,0	0,0	114	18	139	7	167	2	177				
Medientechnologe/-in Druckverarbeitung	3	66,7	33,3	114	.	139	.	159	.	160				
Maßschneider/-in ³⁴⁾	3	0,0	100,0	114	-20	142	10	130	-3	135				
Fahrradmonteur/-in	3	100,0	0,0	114	34	154	-4	168	-8	162				

Rangliste 2011 der Ausbildungsberufe⁺ nach Neuabschlüssen im Arbeitsagenturbezirk Freiburg

Beruf	Freiburg		Freiburg		Baden-Württemberg		Alte Bundesländer		Deutschland	
	NAA	Anteil männliche Auszubildende	Anteil weibliche Auszubildende	Rang	Rangänderung* zum Vorjahr	Rangänderung* zum Vorjahr	Rangänderung* zum Vorjahr	Rangänderung* zum Vorjahr		
Anderungsschneider/-in	3	0,0	100,0	114	34	161	5	177	-9	175
Weinküfer/-in	3	100,0	0,0	114	-20	169	-11	236	-14	239
Milchtechnologe/-in ⁴⁵⁾	3	100,0	0,0	114	18	176	4	158	-1	164
Flachglasmechaniker/-in	3	100,0	0,0	114	34	176	4	198	4	185
Speiseeishersteller/-in	3	66,7	33,3	114	.	209	33	259	3	265
Fachkraft für Süßwarentechnik	3	66,7	33,3	114	18	222	0	215	5	215
Fachkraft für Kurier-, Express- und Postdienstleistungen ¹⁰⁾	2	100,0	0,0	132	-64	67	-5	77	1	74
Hörgeräteakustiker/-in	2	100,0	0,0	132	-30	96	-4	97	-7	96
Hochbaufacharbeiter/-in	2	100,0	0,0	132	0	133	2	86	3	80
Chirurgiemechaniker/-in	2	100,0	0,0	132	16	142	-11	233	-7	241
Fachkraft für Abwassertechnik	2	50,0	50,0	132	16	144	3	147	-2	147
Fachkraft für Möbel-, Küchen- und Umzugsservice	2	100,0	0,0	132	-30	146	-27	126	-3	124
Orthopädienschuhmacher/-in	2	50,0	50,0	132	.	153	2	154	4	156
Ausbaufacharbeiter/-in	2	100,0	0,0	132	0	167	6	119	0	101
Baustoffprüfer/-in	2	100,0	0,0	132	.	174	9	178	0	176
Ofen- und Luftheizungsbauer/-in ⁵⁰⁾	2	100,0	0,0	132	-7	179	-17	195	0	205
Textilreiniger/-in	2	100,0	0,0	132	-30	179	-11	187	-7	179
Fachkraft im Fahrbetrieb	2	100,0	0,0	132	.	184	-8	151	-1	149
Feinoptiker/-in	2	50,0	50,0	132	0	184	6	226	10	222
Bodenleger/-in	2	100,0	0,0	132	.	194	13	164	-1	168
Fotomedienfachmann/ -frau	2	0,0	100,0	132	-7	205	2	217	0	224
Bühnenmaler/-in und -plastiker/-in	2	50,0	50,0	132	.	205	15	255	-1	260
Orgel- und Harmoniumbauer/-in	2	100,0	0,0	132	-7	211	9	250	4	246
Fachkraft für Wasserversorgungstechnik	2	100,0	0,0	132	.	213	-6	212	5	201
Wasserbauer/-in	2	50,0	50,0	132	16	222	-8	226	-21	222

Rangliste 2011 der Ausbildungsberufe⁺ nach Neuabschlüssen im Arbeitsagenturbezirk Freiburg

Beruf	Freiburg		Anteil männliche Auszubildende		Anteil weibliche Auszubildende		Freiburg		Baden-Württemberg		Alte Bundesländer		Deutschland	
	NAA				Rang		Rangänderung* zum Vorjahr		Rangänderung* zum Vorjahr		Rangänderung* zum Vorjahr		Rangänderung* zum Vorjahr	
Kraftfahrzeugservicemechaniker/-in	2	100,0	0,0	132	.	232	-46	74	0	73				
Fotomedienlaborant/-in	2	50,0	50,0	132	.	240	16	262	-17	257				
Kaufmann/-frau für Marketingkommunikation ³⁰⁾	1	0,0	100,0	153	-59	72	8	70	5	70				
Oberflächenbeschichter/-in ⁴⁹⁾	1	100,0	0,0	153	.	94	7	141	10	146				
Gebäudereiniger/-in	1	100,0	0,0	153	-21	99	3	87	-6	79				
Fachkraft für Schutz und Sicherheit	1	0,0	100,0	153	-21	106	9	89	6	92				
Schornsteinfeger/-in	1	0,0	100,0	153	-39	111	4	112	-1	117				
Mediengestalter/-in Bild und Ton	1	100,0	0,0	153	-51	123	-13	118	-2	116				
Verfahrensmechaniker/-in in der Hütten- und Halbzeugindustrie	1	100,0	0,0	153	-5	134	1	117	13	122				
Brauer und Mälzer/-in	1	100,0	0,0	153	-21	147	-3	152	-5	155				
Produktionsmechaniker/-in Textil ⁵⁵⁾	1	100,0	0,0	153	.	150	-8	176	1	180				
Sattler/-in ⁵⁹⁾	1	0,0	100,0	153	.	158	4	190	-3	191				
Gerüstbauer/-in	1	100,0	0,0	153	-5	162	-4	133	-2	130				
Lacklaborant/-in	1	0,0	100,0	153	.	165	11	184	9	195				
Bestattungsfachkraft	1	0,0	100,0	153	-28	169	-14	182	-13	186				
Buchbinder/-in	1	0,0	100,0	153	-5	179	-55	198	-59	197				
Milchwirtschaftlicher Laborant/ Milchwirtschaftliche Laborantin	1	0,0	100,0	153	.	179	28	183	3	183				
Patentanwaltsfachangestellter/ Patentanwaltsfachangestellte	1	0,0	100,0	153	.	184	-4	180	2	188				
Verfahrensmechaniker/-in in der Steine- und Erdenindustrie	1	100,0	0,0	153	.	184	30	225	-4	216				
Servicefachkraft für Dialogmarketing	1	100,0	0,0	153	-28	195	-12	138	2	132				
Fachkraft für Rohr-, Kanal- und Industrieservice	1	100,0	0,0	153	-21	195	12	174	5	174				
Fachkraft für Fruchtsafttechnik	1	100,0	0,0	153	.	200	1	243	9	244				
Mechaniker/-in für Reifen- und Vulkanisationstechnik ³⁷⁾	1	100,0	0,0	153	-21	200	14	201	4	194				
Estrichleger/-in	1	100,0	0,0	153	-5	205	-4	230	-1	236				
Polster- und Dekorationsnäher/-in	1	0,0	100,0	153	-5	213	23	231	-2	232				

Rangliste 2011 der Ausbildungsberufe⁺ nach Neuabschlüssen im Arbeitsagenturbezirk Freiburg

Beruf	Freiburg		Freiburg		Baden-Württemberg		Alte Bundesländer		Deutschland	
	NAA	Anteil männliche Auszubildende	Anteil weibliche Auszubildende	Rang	Rangänderung* zum Vorjahr	Rangänderung* zum Vorjahr	Rangänderung* zum Vorjahr	Rangänderung* zum Vorjahr		
Maskenbildner/-in	1	0,0	100,0	153	-15	222	259	-13	250	
Holz- und Bautenschützer/ -in	1	100,0	0,0	153		232	238	-7	245	
Bauwerksmechaniker/-in für Abbruch und Betontrenntechnik	1	100,0	0,0	153		232	262	3	267	
Schädlingsbekämpfer/-in	1	100,0	0,0	153	-4	260	257	7	260	
Betonstein- und Terrazzohersteller/-in	1	100,0	0,0	153		269	292	6	295	
Destillateur/-in	1	100,0	0,0	153		269	285	7	291	
Elektroniker/-in für Automatisierungstechnik ⁴⁾		52	62	3	67	
Chemikant/-in		91	66	7	66	
Fachangestellter/-e für Bürokommunikation	-14	98	111	-8	100	
Gießereimechaniker/-in		100	121	16	118	
Technische(r) Modellbauer/ -in ⁶¹⁾		101	139	7	144	
Holzmechaniker/-in	-8	111	116	-1	105	
Anlagenmechaniker/-in	-6	111	91	2	90	
Modenäher/-in		131	168	16	172	
Verfahrensmechaniker/-in für Beschichtungstechnik ⁶⁹⁾		132	150	-1	145	
Straßenwärter/-in	-17	138	137	-9	136	
Servicekraft für Schutz und Sicherheit		141	165	-4	163	
Tiefbaufacharbeiter/-in		144	98	3	81	
Papiertechnologe/-in ⁵²⁾	-7	148	163	4	171	
Werkstoffprüfer/-in		148	146	7	148	
Elektroniker/-in für Maschinen und Antriebstechnik ⁸⁾		151	129	4	134	
Fahrzeuginnenausstatter/-in ¹⁷⁾	-2	154	219	0	230	
Kosmetiker/-in	-18	156	148	-7	142	
Bauten- und Objektbeschichter/-in		156	93	-10	83	
Medientechnologe/-in Siebdruck ⁴³⁾	-5	159	189	-2	193	

Rangliste 2011 der Ausbildungsberufe⁺ nach Neuabschlüssen im Arbeitsagenturbezirk Freiburg

Beruf	Freiburg		Freiburg		Baden-Württemberg		Alte Bundesländer		Deutschland	
	NAA	Anteil männliche Auszubildende	Rang	Anteil weibliche Auszubildende	Rangänderung* zum Vorjahr	Rangänderung* zum Vorjahr	Rangänderung* zum Vorjahr	Rangänderung* zum Vorjahr	Rangänderung* zum Vorjahr	Rangänderung* zum Vorjahr
Betonfertigteilbauer/-in	159	7	210	-7	205	
Behälter- und Apparatebauer/-in	162	0	226	0	234	
Mikrotechnologe/ Mikrotechnologin	164	-6	224	-9	190	
Technischer Zeichner/ Technische Zeichnerin ⁶⁴⁾	165	3	200	-2	212	
Elektroniker/-in für Gebäude- und Infrastruktursysteme	167	47	208	-1	210	
Produktionsfachkraft Chemie ⁵⁴⁾	169	-1	157	-2	167	
Produktveredler/-in Textil ⁵⁷⁾	169	5	223	1	226	
Fachkraft für Automaten-service	173	5	192	-1	209	
Uhrmacher/-in	174	27	237	5	228	
Produktionstechnologe/-in	176	2	248	-6	239	
Binnenschiffer/-in	179	7	204	-10	198	
Systeminformatiker/-in	184	4	201	-11	192	
Naturwerksteinmechaniker/-in ⁴⁸⁾	184	13	197	1	202	
Modeschneider/-in	191	-29	217	-5	219	
Mechaniker/-in für Karosserieinstandhaltungstechnik	191	-6	152	7	153	
Gleisbauer/-in	191	-1	161	-6	161	
Müller/-in (Verfahrenstechnologe/-in in der Mühlen- und Futterwirtschaft) ⁴⁶⁾	195	-21	210	-7	220	
Bootsbauer/-in	195	-2	191	10	187	
Polsterer/ Polsterin	200	-7	194	20	202	
Systemelektroniker/-in ⁶⁰⁾	200	1	207	6	212	
Fräser/-in	200	22	266	11	270	
Physiklaborant/-in	205	-12	214	-16	212	
Schneidwerkzeugmechaniker/-in	209	-2	233	13	238	
Kaufmann/-frau für audiovisuelle Medien	211	-14	175	-11	172	
Kaufmann/-frau für Kurier-, Express- und Postdienstleistungen ²⁹⁾	213	-23	205	-9	208	

Rangliste 2011 der Ausbildungsberufe⁺ nach Neuabschlüssen im Arbeitsagenturbezirk Freiburg

Beruf	Freiburg		Freiburg		Baden-Württemberg		Alte Bundesländer		Deutschland	
	NAA	Anteil männliche Auszubildende	Rang	Anteil weibliche Auszubildende	Rangänderung* zum Vorjahr	Rangänderung* zum Vorjahr	Rangänderung* zum Vorjahr	Rangänderung* zum Vorjahr	Rangänderung* zum Vorjahr	Rangänderung* zum Vorjahr
Fachkraft für Kreislauf- und Abfallwirtschaft	216	-48	192	-3	182	
Bauwerksabdichter/-in	216	-23	252	-13	258	
Textillaborant/-in ⁶⁶⁾	216	-15	244	-13	247	
Automatenfachmann/ -frau	216	6	221	3	229	
Verfahrensmechaniker/-in Glastechnik ⁷¹⁾	216	17	205	6	202	
Sportfachmann/ -frau	216	20	242	-6	232	
Rohrleitungsbauer/-in	222	-25	173	-9	169	
Brunnenbauer/-in	222	0	264	-12	250	
Notarfachangestellter/ Notarfachangestellte	222	7	155	7	157	
Geomatiker/-in ²⁰⁾	222	7	201	66	200	
Aufbereitungsmechaniker/-in	222	11	251	-12	235	
Kanalbauer/-in	222	20	195	2	196	
Glasapparatebauer/-in	222	20	271	15	275	
Rechtsanwalts- und Notarfachangestellter/ Rechtsanwalts- und Notarfachangestellte	232	-18	72	-3	75	
Leichtflugzeugbauer/-in	232	-10	297	-20	298	
Klavier- und Cembalobauer/-in	232	4	257	-1	260	
Schuhfertiger/-in	232	4	233	13	237	
Bergbautechnologe/-in ²⁾	232	10	238	19	225	
Tierwirt/-in	240	-26	229	-22	137	
Musikfachhändler/-in ⁴⁷⁾	240	-18	266	-5	270	
Technische(r) Konfektionär/-in	240	-18	232	1	231	
Werkgehilfe/ Werkgehilfin Schmuckwarenindustrie, Taschen- und Armbanduhren	240	-11	310	-8	315	
Fischwirt/-in	240	-7	221	7	221	
Büchsenmacher/-in	240	2	283	-1	284	
Fachangestellter/-e für Markt und Sozialforschung	240	2	216	-1	226	

Rangliste 2011 der Ausbildungsberufe⁺ nach Neuabschlüssen im Arbeitsagenturbezirk Freiburg

Beruf	Freiburg		Freiburg		Baden-Württemberg		Alte Bundesländer		Deutschland	
	NAA	Anteil männliche Auszubildende	Anteil weibliche Auszubildende	Rang	Rangänderung* zum Vorjahr	Rangänderung* zum Vorjahr	Rangänderung* zum Vorjahr	Rangänderung* zum Vorjahr		
Mathematisch-technische/r Softwareentwickler/ -in ³⁵⁾	240	2	171	5	178	
Thermometermacher/-in	240	16	302	5	304	
Feuerungs- und Schornsteinbauer/-in	240	16	255	12	254	
Gerber/-in	240	16	266	14	273	
Metallschleifer/-in	240	.	254	5	259	
Graveur/-in	240	.	265	21	269	
Fluggerätmechaniker/-in	254	-57	105	-1	111	
Schuhmacher/-in	254	-18	238	12	242	
Servicekaufmann/-frau im Luftverkehr	254	-12	188	22	207	
Edelsteinfasser/-in	254	2	305	2	309	
Metallbildner/-in	254	2	292	6	291	
Edelmetallprüfer/-in	254	15	314	7	321	
Industriekeramiker/-in Verfahrenstechnik ²⁷⁾	260	-31	278	-11	247	
Holzblasinstrumentenmacher/-in	260	-18	292	-8	291	
Servicefahrer/-in	260	-18	186	-5	199	
Fachkraft Agrarservice	260	-4	170	3	166	
Flechtwerkgestalter/-in ¹⁹⁾	260	9	319	2	325	
Kürschner/-in	260	9	305	2	304	
Seiler/-in	260	9	275	7	275	
Gerätezusammensetzer/-in	260	9	302	15	302	
Modist/-in	269	-33	282	-8	281	
Industriekeramiker/-in Anlagentechnik ²⁴⁾	269	-27	244	-10	242	
Keramiker/-in	269	-27	271	-6	265	
Produktgestalter/-in - Textil ⁵³⁾	269	-13	285	-14	286	
Metallblasinstrumentenmacher/-in	269	-13	295	-9	286	

Rangliste 2011 der Ausbildungsberufe⁺ nach Neuabschlüssen im Arbeitsagenturbezirk Freiburg

Beruf	Freiburg		Freiburg		Baden-Württemberg		Alte Bundesländer		Deutschland	
	NAA	Anteil männliche Auszubildende	Rang	Anteil weibliche Auszubildende	Rangänderung* zum Vorjahr	Rangänderung* zum Vorjahr	Rangänderung* zum Vorjahr	Rangänderung* zum Vorjahr	Rangänderung* zum Vorjahr	Rangänderung* zum Vorjahr
Fassadenmonteur/-in	269	0	301	-15	297	
Drechsler/-in (Elfenbeinschnitzer)	269	0	319	-14	315	
Segelmacher/-in	269	0	271	-12	275	
Investmentfondskaufmann/-frau	269	.	248	-10	254	
Glasveredler/-in	269	.	278	-8	282	
Zupfinstrumentenmacher/-in	269	.	305	0	309	
Metall- und Glockengießer/-in	314	-28	302	
Wachszieher/-in	310	-24	309	
Böttcher/-in	326	-19	333	
Kabeljungwerker/-in	266	-16	274	
Revierjäger/-in	275	-13	275	
Edelsteinschleifer/-in	319	-12	325	
Film- und Videoeditor/-in	285	-12	260	
Tankwart/-in	181	-12	181	
Industrie-Isolierer/-in	219	-10	211	
Werkfeuerwehrmann/-frau	244	-10	252	
Feinpolierer/-in	326	-9	325	
Isolierfacharbeiter/-in	252	-8	254	
Dekorvorlagenhersteller/-in	314	-7	321	
Drahtwarenmacher/-in	314	-7	321	
Industriekeramiker/-in Modelltechnik ²⁶⁾	314	-7	309	
Textilgestalter/-in im Handwerk ⁶⁵⁾	305	-7	304	
Fachkraft für Straßen- und Verkehrstechnik ¹³⁾	244	-5	252	
Asphaltbauer/-in	278	-4	288	
Schiffsmechaniker/-in	156	-4	164	

Rangliste 2011 der Ausbildungsberufe⁺ nach Neuabschlüssen im Arbeitsagenturbezirk Freiburg

Beruf	Freiburg		Freiburg		Baden-Württemberg		Alte Bundesländer		Deutschland	
	NAA	Anteil männliche Auszubildende	Rang	Anteil weibliche Auszubildende	Rangänderung* zum Vorjahr	Rangänderung* zum Vorjahr	Rangänderung* zum Vorjahr	Rangänderung* zum Vorjahr	Rangänderung* zum Vorjahr	Rangänderung* zum Vorjahr
Bürsten- und Pinselmacher/-in	297	-3	298	
Elektroanlagenmonteur/-in	185	-3	183	
Fachkraft für Wasserwirtschaft ¹⁴⁾	297	-3	300	
Biologiemodellmacher/-in	319	-2	325	
Hafenschiffer/-in ²²⁾	259	-1	267	
Luftverkehrskaufmann/-frau	278	-1	260	
Verfahrensmechaniker/-in für Brillenoptik ⁷⁰⁾	285	-1	275	
Federmacher/-in	270	1	282	
Chemielaborjungwerker/-in	302	2	304	
Geigenbauer/-in	305	2	309	
Holzbildhauer/-in	319	2	315	
Silberschmied/-in	319	2	325	
Vergolder/-in	296	2	300	
Fachkraft für Holz- und Bautenschutzarbeiten	271	3	275	
Schiffahrtskaufmann/-frau	132	4	141	
Drahtzieher/-in	241	5	249	
Spezialtiefbauer/-in	275	6	270	
Elektroniker/-in für Luftfahrttechnische Systeme ⁷⁾	178	7	189	
Mediengestalter/-in Flexografie ⁴⁰⁾	310	7	315	
Fachkraft für Hafenlogistik ⁹⁾	213	9	218	
Landwirtschaftlich-technischer Laborant/ Landwirtschaftlich-technische Laborantin, Landwirtschaftlicher Laborant/ Landwirtschaftliche Laborantin	285	9	295	
Produktprüfer/- in Textil ⁵⁶⁾	284	9	290	
Stoffprüfer/-in (Chemie) Glas-, Keramische Industrie sowie Steine und Erden	285	9	288	
Industriekeramiker/-in Dekorationstechnik ²⁵⁾	297	10	284	

Rangliste 2011 der Ausbildungsberufe⁺ nach Neuabschlüssen im Arbeitsagenturbezirk Freiburg

Beruf	Freiburg			Freiburg			Baden-Württemberg			Alte Bundesländer		Deutschland
	NAA	Anteil männliche Auszubildende	Anteil weibliche Auszubildende	Rang	Rangänderung* zum Vorjahr	Rangänderung* zum Vorjahr	Rangänderung* zum Vorjahr	Rangänderung* zum Vorjahr	Rangänderung* zum Vorjahr	Rangänderung* zum Vorjahr	Rangänderung* zum Vorjahr	
Diamantschleifer/-in	310	11	315		
Fachkraft für Lederverarbeitung ¹²⁾	285	17	291		
Berg- und Maschinenmann	325		
Bogenmacher/-in	319	.	325		
Brenner/-in	326	.	333		
Fotolaborant/-in	315		
Glasbläser/-in	333		
Handzuginstrumentenmacher/-in	321		
Holzspielzeugmacher/-in	309		
Manufakturporzellanmaler/-in	304		
Schleifer/-in	326	.	333		
Spielzeughersteller/-in	325		
Gruppe Sonstige		
Behindertenberufe	51	56,9	43,1		

Fussnoten: s. Seite Erläuterungen

Legende: NAA - Neu abgeschlossene Ausbildungsverträge

* eine positive Rangänderung bedeutet eine Verbesserung gegenüber dem Vorjahr

+ ohne Berücksichtigung der Berufe für Menschen mit Behinderungen

Quelle: Bundesinstitut für Berufsbildung, Erhebung zum 30. September 2011

Stand	Rangänderung* zum Vorjahr
0	
0	
0	
0	
0	
-2	
0	
1	
3	
-2	
-3	
1	
2	
1	
-2	
-1	
1	
-2	
3	
0	
4	
2	
-5	
0	
4	

Stand	Rangänderung* zum Vorjahr
1	
2	
-1	
-3	
-3	
7	
-1	
0	
-2	
5	
8	
-2	
0	
0	
-2	
4	
3	
3	
5	
-2	
3	
0	
-10	
5	
2	

Stand	Rangänderung* zum Vorjahr
0	
3	
3	
0	
-3	
-1	
-3	
0	
6	
3	
1	
5	
-1	
2	
-9	
1	
-1	
16	
14	
1	
-7	
-6	
-11	
3	
-1	

Stand	Rangänderung* zum Vorjahr
-2	
-1	
0	
-1	
10	
-3	
0	
-2	
14	
2	
-6	
2	
3	
-4	
1	
0	
-2	
5	
5	
0	
3	
3	
-7	
-1	
-3	

Stand	Rangänderung* zum Vorjahr
7	
-4	
-4	
-22	
-2	
-1	
-1	
2	
0	
2	
-2	
-20	
-12	
-8	
-7	
6	
22	
-1	
-3	
1	
-2	
2	
.	
-2	
-10	

Stand	Rangänderung* zum Vorjahr
-3	-3
-11	-11
-1	-1
4	4
2	2
-1	-1
8	8
-5	-5
-1	-1
-8	-8
-4	-4
-1	-1
6	6
-4	-4
2	2
-4	-4
-6	-6
-3	-3
8	8
-10	-10
-2	-2
-11	-11
8	8
-2	-2
-21	-21

Stand	Rangänderung* zum Vorjahr
-9	
-16	
6	
6	
-2	
2	
2	
-4	
14	
-5	
1	
-1	
5	
11	
-11	
-60	
3	
4	
-10	
0	
6	
6	
1	
0	
7	

Stand	Rangänderung* zum Vorjahr
0	
-9	
5	
8	
-3	
1	
1	
8	
-1	
13	
7	
-4	
-2	
4	
3	
-11	
-8	
3	
3	
12	
6	
-5	
-18	
-8	
0	

Stand	Rangänderung* zum Vorjahr
-8	
-1	
-5	
1	
5	
3	
-3	
-6	
3	
1	
-7	
-4	
10	
-9	
4	
-3	
-10	
17	
14	
7	
-11	
-8	
10	
-8	
-9	

Stand	Rangänderung* zum Vorjahr
0	
-14	
-9	
2	
7	
-15	
2	
-4	
11	
61	
-11	
-2	
7	
-4	
-19	
-4	
5	
3	
-8	
-4	
-4	
-7	
4	
-2	
-9	

Stand	Rangänderung* zum Vorjahr
6	
11	
16	
13	
11	
18	
-4	
12	
13	
6	
1	
6	
-3	
-4	
-12	
2	
-3	
7	
7	
-10	
-5	
-7	
-9	
-11	
-4	

Stand
Rangänderung* zum Vorjahr
-10
-16
-10
-4
-10
2
-10
-11
-18
-11
-12
-10
1
-5
-5
-6
-3
-11
-6
-6
-1
-2
1
-7
3

Stand
Rangänderung* zum Vorjahr

2
-1
2
-3
1
-1
1
-2
6
2
0
2
2
1
4
7
4
7
7
3
7
10
3
8

Stand	Rangänderung* zum Vorjahr
12	
11	
-38	
2	
.	
7	
-6	
-10	
-2	
.	
.	
2	
.	
.	

Rangliste 2011 der Ausbildungsberufe⁺ nach Neuabschlüssen im Arbeitsagenturbezirk Göppingen

Beruf	Göppingen			Rang		Baden-Württemberg		Alte Bundesländer		Deutschland	
	NAA	Anteil männliche Auszubildende	Anteil weibliche Auszubildende	Göppingen	Rangänderung* zum Vorjahr	Rangänderung* zum Vorjahr	Rangänderung* zum Vorjahr	Rangänderung* zum Vorjahr	Rangänderung* zum Vorjahr		
Industriemechaniker/-in	276	95,7	4,3	1	0	4	0	9	1	8	
Industriekaufmann/-frau	251	36,3	63,7	2	2	1	2	3	1	5	
Kaufmann/-frau im Einzelhandel	246	46,3	53,7	3	-1	2	-1	1	0	1	
Verkäufer/-in	210	42,9	57,1	4	-1	3	-1	2	0	2	
Kaufmann/-frau im Groß- und Außenhandel	189	58,7	41,3	5	1	6	2	6	0	6	
Kraftfahrzeugmechatroniker/-in ³³⁾	161	97,5	2,5	6	-1	5	0	5	0	4	
Mechatroniker/-in	142	93,7	6,3	7	1	12	3	23	0	22	
Friseur/-in	140	11,4	88,6	8	2	11	0	10	-1	11	
Kaufmann/-frau für Bürokommunikation	133	15,8	84,2	9	-2	14	-1	12	0	12	
Bankkaufmann/-frau	132	44,7	55,3	10	-1	7	-1	8	0	9	
Medizinischer Fachangestellte/-r ⁴⁴⁾	129	0,0	100,0	11	0	9	1	7	0	7	
Bürokaufmann/-frau	120	20,8	79,2	12	6	8	-1	4	-1	3	
Fachverkäufer/-in im Lebensmittelhandwerk ¹⁶⁾	119	5,9	94,1	13	-1	10	-1	15	-1	17	
Kaufmann/-frau für Spedition und Logistikdienstleistung ³¹⁾	113	60,2	39,8	14	5	26	4	25	2	27	
Elektroniker/-in ³⁾	111	100,0	0,0	15	-2	16	0	13	2	14	
Fachkraft für Lagerlogistik ¹¹⁾	101	93,1	6,9	16	-1	15	2	18	0	16	
Zahnmedizinischer Fachangestellte/-r ⁷³⁾	100	2,0	98,0	17	-3	13	-1	11	2	13	
Fachinformatiker/-in	92	97,8	2,2	18	2	19	1	19	1	19	
Koch/ Köchin	88	81,8	18,2	19	-3	20	-6	14	-3	10	
Anlagenmechaniker/-in für Sanitär-, Heizungs- und Klimatechnik ¹⁾	73	98,6	1,4	20	-3	18	1	16	1	18	
Zerspanungsmechaniker/-in	66	98,5	1,5	21	5	17	4	24	7	24	
Hotelfachmann/-fachfrau	64	35,9	64,1	22	-1	21	-3	17	-1	15	
Tischler/-in	62	91,9	8,1	23	-1	22	1	21	0	21	
Elektroniker/-in für Automatisierungstechnik ⁴⁾	58	93,1	6,9	24	4	52	0	62	3	67	
Zimmerer/ Zimmerin	53	98,1	1,9	25	4	24	3	38	2	42	

Rangliste 2011 der Ausbildungsberufe⁺ nach Neuabschlüssen im Arbeitsagenturbezirk Göppingen

Beruf	Göppingen			Baden-Württemberg			Alte Bundesländer			Deutschland	
	NAA	Anteil männliche Auszubildende	Anteil weibliche Auszubildende	Rang	Rangänderung* zum Vorjahr	Rang	Rangänderung* zum Vorjahr	Rang	Rangänderung* zum Vorjahr	Rang	Rangänderung* zum Vorjahr
Bäcker/-in	52	86,5	13,5	26	-3	35	-7	35	-3	35	
Automobilkaufmann/-frau	51	49,0	51,0	27	3	37	5	32	6	33	
Metallbauer/-in	50	100,0	0,0	28	-3	28	-2	22	0	23	
Rechtsanwaltsfachangestellter/ Rechtsanwaltsfachangestellte	50	2,0	98,0	28	-1	34	-5	33	0	34	
Werkzeugmechaniker/-in	49	95,9	4,1	30	-6	25	-1	40	1	41	
Maler/-in und Lackierer/-in	48	81,3	18,8	31	0	23	-1	20	-1	20	
Fachlagerist/-in ¹⁵⁾	48	97,9	2,1	31	9	30	5	29	0	29	
Elektroniker/-in für Geräte und Systeme ⁶⁾	44	90,9	9,1	33	5	39	-2	50	1	50	
Gärtner/-in	41	82,9	17,1	34	-2	33	-2	30	-2	30	
Feinwerkmechaniker/-in ¹⁸⁾	40	97,5	2,5	35	1	29	5	41	1	46	
Augenoptiker/-in	39	20,5	79,5	36	1	46	-2	53	-5	53	
Maschinen- und Anlagenführer/-in	38	97,4	2,6	37	12	38	3	42	2	39	
Konstruktionsmechaniker/-in	37	97,3	2,7	38	0	44	-1	45	2	44	
Verwaltungsfachangestellter/ Verwaltungsfachangestellte	33	9,1	90,9	39	-4	27	-3	31	-1	31	
Elektroniker/-in für Betriebstechnik ⁵⁾	31	93,5	6,5	40	5	31	2	28	-2	26	
Technische(r) Produktdesigner/-in ⁶²⁾	31	45,2	54,8	40	14	40	5	46	7	52	
Maurer/-in	30	100,0	0,0	42	5	42	-3	34	1	37	
Stukkateur/-in	30	100,0	0,0	42	0	49	-3	102	2	109	
Fachmann/-frau für Systemgastronomie	30	43,3	56,7	42	7	58	-3	52	-9	54	
Steuerfachangestellter/ Steuerfachangestellte	29	37,9	62,1	45	-3	36	0	26	-1	25	
Berufskraftfahrer/-in	29	96,6	3,4	45	13	47	1	44	5	43	
Restaurantfachmann/-fachfrau	27	29,6	70,4	47	-14	43	-3	36	-2	32	
Fahrzeuglackierer/-in	26	96,2	3,8	48	-3	51	-2	47	-1	48	
Informations- und Telekommunikationssystem-Kaufmann/-frau	26	76,9	23,1	48	6	56	2	63	4	65	
Konditor/-in	25	24,0	76,0	50	1	48	3	58	3	58	

Rangliste 2011 der Ausbildungsberufe⁺ nach Neuabschlüssen im Arbeitsagenturbezirk Göppingen

Beruf	Göppingen			Baden-Württemberg			Alte Bundesländer			Deutschland	
	NAA	Anteil männliche Auszubildende	Anteil weibliche Auszubildende	Rang	Rangänderung* zum Vorjahr	Rangänderung* zum Vorjahr	Rangänderung* zum Vorjahr	Rangänderung* zum Vorjahr	Rangänderung* zum Vorjahr	Rangänderung* zum Vorjahr	
Zahntechniker/-in	23	34,8	65,2	51	9	54	12	56	4	55	
Medientechnologe/-in Druck ⁴²⁾	23	91,3	8,7	51	3	80	-2	88	4	91	
Mediengestalter/-in Digital und Print ³⁹⁾	22	59,1	40,9	53	-13	41	-3	37	0	36	
Fliesen-, Platten- und Mosaikleger/-in	22	100,0	0,0	53	15	76	3	85	1	94	
Sport- und Fitnesskaufmann/-frau	21	52,4	47,6	55	-22	53	1	61	1	61	
Straßenbauer/-in	21	100,0	0,0	55	-1	60	3	73	-3	72	
Tourismuskaufmann/-frau (Kaufmann/-frau für Privat- und Geschäftsreisen) ⁶⁸⁾	20	10,0	90,0	57	1	55	9	57	0	57	
Fachkraft für Veranstaltungstechnik	20	95,0	5,0	57	3	85	2	84	0	89	
Gießereimechaniker/-in	17	100,0	0,0	59	12	100	21	121	16	118	
Bauzeichner/-in	16	31,3	68,8	60	7	57	-1	59	0	63	
Pharmazeutisch-kaufmännischer Angestellter/ Pharmazeutisch-kaufmännische Angestellte	16	0,0	100,0	60	-7	66	-7	68	-4	71	
Florist/-in	16	0,0	100,0	60	-13	74	-7	78	-6	76	
Veranstaltungskaufmann/-frau	16	43,8	56,3	60	11	81	3	64	2	60	
Sozialversicherungsfachangestellter/ Sozialversicherungsfachangestellte	15	20,0	80,0	64	-4	50	0	54	0	51	
Kaufmann/-frau für Marketingkommunikation ³⁰⁾	15	33,3	66,7	64	-4	72	8	70	5	70	
Karosserie- und Fahrzeugbaumechaniker/-in ²⁸⁾	14	100,0	0,0	66	-1	61	4	75	1	77	
Immobilienkaufmann/-frau ²³⁾	14	21,4	78,6	66	2	65	6	51	-1	47	
Mechatroniker/-in für Kältetechnik ³⁸⁾	14	100,0	0,0	66	5	84	4	80	7	86	
Technische(r) Modellbauer/ -in ⁶¹⁾	14	85,7	14,3	66	17	101	30	139	7	144	
Beton- und Stahlbetonbauer/-in	14	100,0	0,0	66	2	103	0	108	1	107	
Kaufmann/-frau für Versicherungen und Finanzen ³²⁾	13	53,8	46,2	71	-20	32	0	27	-3	28	
Fachkraft im Gastgewerbe	13	23,1	76,9	71	-6	64	10	49	-4	45	
Verfahrensmechaniker/-in für Kunststoff- und Kautschuktechnik	12	100,0	0,0	73	10	45	2	48	4	49	
Drogist/-in	12	0,0	100,0	73	5	68	1	82	3	88	
Personaldienstleistungskaufmann/ -frau	12	16,7	83,3	73	28	78	16	81	15	84	

Rangliste 2011 der Ausbildungsberufe⁺ nach Neuabschlüssen im Arbeitsagenturbezirk Göppingen

Beruf	Göppingen		Anteil männliche Auszubildende		Anteil weibliche Auszubildende		Göppingen		Baden-Württemberg		Alte Bundesländer		Deutschland	
	NAA				Rang		Rangänderung* zum Vorjahr		Rangänderung* zum Vorjahr		Rangänderung* zum Vorjahr		Rangänderung* zum Vorjahr	
Medienkaufmann/-frau Digital und Print ⁴¹⁾	12	16,7	83,3	73	28	82	14	92	10	97				
Raumausstatter/-in	12	25,0	75,0	73	10	83	-2	96	-2	99				
Fachkraft für Schutz und Sicherheit	12	75,0	25,0	73	19	106	9	89	6	92				
Fleischer/-in	11	100,0	0,0	79	-15	59	-6	60	-5	59				
Dachdecker/-in	11	81,8	18,2	79	-8	74	-4	39	-3	38				
Technischer Systemplaner/-in ⁶³⁾	11	81,8	18,2	79	22	92	8	94	4	98				
Hörgeräteakustiker/-in	11	27,3	72,7	79	4	96	-4	97	-7	96				
Schornsteinfeger/-in	11	90,9	9,1	79	43	111	4	112	-1	117				
Baugeräteführer/-in	11	100,0	0,0	79	-8	123	-11	166	6	150				
Mechaniker/-in für Land- und Baumaschinentechnik ³⁶⁾	10	100,0	0,0	85	-7	62	5	55	1	56				
Packmitteltechnologe/-in ⁵¹⁾	10	90,0	10,0	85	16	111	-3	127	-2	128				
Informations- und Telekommunikationssystem-Elektroniker/-in	9	100,0	0,0	87	-9	69	2	71	-3	62				
Tiermedizinischer Fachangestellter/-e ⁶⁷⁾	9	11,1	88,9	87	-10	77	-2	65	-2	64				
Eisenbahner/-in im Betriebsdienst	9	100,0	0,0	87	5	94	20	104	10	103				
Informationselektroniker/-in	9	88,9	11,1	87	5	116	4	99	-2	104				
Industrieelektriker/-in	9	100,0	0,0	87	35	118	43	144	29	139				
Parkettleger/-in	9	100,0	0,0	87	-4	123	12	145	3	151				
Gebäudereiniger/-in	8	87,5	12,5	93	-1	99	3	87	-6	79				
Klempner/-in	8	100,0	0,0	93	-22	103	-9	124	-3	131				
Vermessungstechniker/-in ⁷²⁾	8	87,5	12,5	93	-10	105	-8	120	-10	120				
Servicekraft für Schutz und Sicherheit	8	37,5	62,5	93	.	141	8	165	-4	163				
Elektroniker/-in für Maschinen und Antriebstechnik ⁹⁾	8	100,0	0,0	93	29	151	4	129	4	134				
Hauswirtschaftler/-in	7	0,0	100,0	98	-6	63	-3	69	-11	69				
Chemielaborant/-in	7	28,6	71,4	98	24	71	2	67	4	68				
Forstwirt/-in	7	85,7	14,3	98	.	89	21	123	3	118				

Rangliste 2011 der Ausbildungsberufe⁺ nach Neuabschlüssen im Arbeitsagenturbezirk Göppingen

Beruf	Göppingen		Anteil männliche Auszubildende		Anteil weibliche Auszubildende		Göppingen		Baden-Württemberg		Alte Bundesländer		Deutschland	
	NAA				Rang		Rangänderung* zum Vorjahr		Rangänderung* zum Vorjahr		Rangänderung* zum Vorjahr		Rangänderung* zum Vorjahr	
Pferdewirt/-in	7	28,6	71,4	98	3	116	8	103	10	102				
Rollladen- und Sonnenschutzmechatroniker/-in ⁵⁸⁾	7	85,7	14,3	98	-15	139	7	167	2	177				
Fachkraft für Abwassertechnik	7	85,7	14,3	98	18	144	3	147	-2	147				
Informatikkaufmann/-frau	6	83,3	16,7	104	-26	78	-1	79	0	82				
Kaufmann/-frau für Dialogmarketing	6	16,7	83,3	104	12	86	-10	83	-3	85				
Teilezurichter/-in	6	100,0	0,0	104	-26	88	-5	90	-9	86				
Oberflächenbeschichter/-in ⁴⁹⁾	6	100,0	0,0	104	-3	94	7	141	10	146				
Gestalter/-in für visuelles Marketing ²¹⁾	6	0,0	100,0	104	-12	109	-2	106	6	112				
Kosmetiker/-in	6	0,0	100,0	104	38	156	-18	148	-7	142				
Fertigungsmechaniker/-in	5	100,0	0,0	110	-66	73	-16	95	-4	93				
Goldschmied/-in	5	0,0	100,0	110	32	129	18	149	-5	154				
Landwirt/-in	4	100,0	0,0	112	-20	70	-9	43	-4	40				
Chemikant/-in	4	100,0	0,0	112	10	91	1	66	7	66				
Kaufmann/-frau im Gesundheitswesen	4	25,0	75,0	112	-11	92	-2	76	1	78				
Fotograf/-in	4	50,0	50,0	112	30	102	-4	101	-1	106				
Fachangestellter/-e für Arbeitsförderung	4	25,0	75,0	112	-20	121	-30	113	-25	108				
Schilder- und Lichtreklamehersteller/-in	4	75,0	25,0	112	10	121	6	135	-3	140				
Fachangestellter/-e für Bäderbetriebe	4	100,0	0,0	112	-11	126	-13	122	-3	125				
Pharmakant/-in	4	75,0	25,0	112	-21	126	5	161	14	158				
Fachkraft für Lebensmitteltechnik	4	100,0	0,0	112	30	135	-18	100	-1	95				
Papiertechnologe/-in ⁵²⁾	4	100,0	0,0	112	-11	148	-7	163	4	171				
Fahrzeuginnenausstatter/-in ¹⁷⁾	4	50,0	50,0	112	-20	154	-2	219	0	230				
Gerüstbauer/-in	4	100,0	0,0	112	4	162	-4	133	-2	130				
Gleisbauer/-in	4	100,0	0,0	112	1	191	-1	161	-6	161				
Buchhändler/-in	3	0,0	100,0	125	-35	97	-11	110	-2	115				

Rangliste 2011 der Ausbildungsberufe⁺ nach Neuabschlüssen im Arbeitsagenturbezirk Göppingen

Beruf	Göppingen		Anteil männliche Auszubildende		Anteil weibliche Auszubildende		Göppingen		Baden-Württemberg		Alte Bundesländer		Deutschland	
	NAA				Rang		Rangänderung* zum Vorjahr		Rangänderung* zum Vorjahr		Rangänderung* zum Vorjahr		Rangänderung* zum Vorjahr	
Fachangestellter/-e für Medien- und Informationsdienste	3	0,0	100,0	125	-12	108	-9	134	-12	123				
Orthopädiemechaniker/-in und Bandagist	3	100,0	0,0	125	-3	129	-3	136	-1	138				
Modenäher/-in	3	0,0	100,0	125	.	131	11	168	16	172				
Werkstoffprüfer/-in	3	0,0	100,0	125	-3	148	3	146	7	148				
Sattler/-in ⁵⁹⁾	3	100,0	0,0	125	-24	158	4	190	-3	191				
Bestattungsfachkraft	3	66,7	33,3	125	17	169	-14	182	-13	186				
Kaufmann/-frau für Kurier-, Express- und Postdienstleistungen ²⁹⁾	3	100,0	0,0	125	.	213	-23	205	-9	208				
Leichtflugzeugbauer/-in	3	100,0	0,0	125	-9	232	-10	297	-20	298				
Metallbildner/-in	3	100,0	0,0	125	17	254	2	292	6	291				
Fachkraft für Kurier-, Express- und Postdienstleistungen ¹⁰⁾	2	100,0	0,0	135	7	67	-5	77	1	74				
Fachangestellter/-e für Bürokommunikation	2	0,0	100,0	135	7	98	-14	111	-8	100				
Steinmetz/-in und Steinbildhauer/-in	2	100,0	0,0	135	-13	109	8	124	14	127				
Anlagenmechaniker/-in	2	100,0	0,0	135	-19	111	-6	91	2	90				
Tierpfleger/-in	2	50,0	50,0	135	-13	115	14	114	4	113				
Zweiradmechaniker/-in	2	100,0	0,0	135	7	118	16	109	-2	114				
Mediengestalter/-in Bild und Ton	2	100,0	0,0	135	7	123	-13	118	-2	116				
Hotelkaufmann/-frau	2	100,0	0,0	135	.	137	-7	131	-2	133				
Straßenwärter/-in	2	50,0	50,0	135	-13	138	-17	137	-9	136				
Medientechnologe/-in Druckverarbeitung	2	0,0	100,0	135	.	139	.	159	.	160				
Technischer Zeichner/ Technische Zeichnerin ⁶⁴⁾	2	0,0	100,0	135	.	165	3	200	-2	212				
Produktionsfachkraft Chemie ⁵⁴⁾	2	100,0	0,0	135	.	169	-1	157	-2	167				
Trockenbaumonteur/-in	2	100,0	0,0	135	.	195	6	159	-5	159				
Fachkraft für Rohr-, Kanal- und Industrieservice	2	100,0	0,0	135	.	195	12	174	5	174				
Schneidwerkzeugmechaniker/-in	2	100,0	0,0	135	7	209	-2	233	13	238				
Kaufmann/-frau für audiovisuelle Medien	2	100,0	0,0	135	-13	211	-14	175	-11	172				

Rangliste 2011 der Ausbildungsberufe⁺ nach Neuabschlüssen im Arbeitsagenturbezirk Göppingen

Beruf	Göppingen		Anteil männliche Auszubildende		Anteil weibliche Auszubildende		Göppingen		Baden-Württemberg		Alte Bundesländer		Deutschland	
	NAA				Rang		Rangänderung* zum Vorjahr		Rangänderung* zum Vorjahr		Rangänderung* zum Vorjahr		Rangänderung* zum Vorjahr	
Glaser/-in	1	100,0	0,0	151	-50	90	-1	115	2	121				
Holzmechaniker/-in	1	100,0	0,0	151	.	111	-8	116	-1	105				
Winzer/-in	1	0,0	100,0	151	.	120	-12	140	-6	152				
Verfahrensmechaniker/-in für Beschichtungstechnik ⁶⁹⁾	1	100,0	0,0	151	-38	132	6	150	-1	145				
Hochbaufacharbeiter/-in	1	100,0	0,0	151	-29	133	2	86	3	80				
Brauer und Mälzer/-in	1	100,0	0,0	151	.	147	-3	152	-5	155				
Orthopädienschuhmacher/-in	1	100,0	0,0	151	-29	153	2	154	4	156				
Fahrradmonteur/-in	1	100,0	0,0	151	-9	154	-4	168	-8	162				
Änderungsschneider/-in	1	0,0	100,0	151	.	161	5	177	-9	175				
Milchwirtschaftlicher Laborant/ Milchwirtschaftliche Laborantin	1	0,0	100,0	151	.	179	28	183	3	183				
Systeminformatiker/-in	1	100,0	0,0	151	.	184	4	201	-11	192				
Naturwerksteinmechaniker/-in ⁴⁸⁾	1	100,0	0,0	151	-9	184	13	197	1	202				
Müller/-in (Verfahrenstechnologe/-in in der Mühlen- und Futterwirtschaft) ⁴⁶⁾	1	100,0	0,0	151	.	195	-21	210	-7	220				
Servicefachkraft für Dialogmarketing	1	100,0	0,0	151	-9	195	-12	138	2	132				
Fachkraft für Kreislauf- und Abfallwirtschaft	1	100,0	0,0	151	-35	216	-48	192	-3	182				
Kraftfahrzeugservicemechaniker/-in	1	100,0	0,0	151	-29	232	-46	74	0	73				
Technische(r) Konfektionär/-in	1	0,0	100,0	151	.	240	-18	232	1	231				
Gerber/-in	1	100,0	0,0	151	.	240	16	266	14	273				
Fluggerätmechaniker/-in	1	100,0	0,0	151	-9	254	-57	105	-1	111				
Modist/-in	1	100,0	0,0	151	-29	269	-33	282	-8	281				
Justizfachangestellter/ Justizfachangestellte	87	-6	107	-1	109				
Biologielaborant/-in	107	-1	128	-4	126				
Kaufmann/-frau für Verkehrsservice	126	-3	141	2	143				
Verfahrensmechaniker/-in in der Hütten- und Halbzeugindustrie	134	1	117	13	122				
Holzbearbeitungsmechaniker/-in	136	-9	171	-5	170				

Rangliste 2011 der Ausbildungsberufe⁺ nach Neuabschlüssen im Arbeitsagenturbezirk Göppingen

Beruf	Göppingen		Rang		Baden-Württemberg		Alte Bundesländer		Deutschland	
	NAA	Anteil männliche Auszubildende	Anteil weibliche Auszubildende	Göppingen	Rangänderung* zum Vorjahr	Rangänderung* zum Vorjahr	Rangänderung* zum Vorjahr	Rangänderung* zum Vorjahr	Rangänderung* zum Vorjahr	
Chirurgiemechaniker/-in	142	-11	233	-7	241	
Maßschneider/-in ³⁴⁾	142	10	130	-3	135	
Tiefbaufacharbeiter/-in	144	0	98	3	81	
Fachkraft für Möbel-, Küchen- und Umzugsservice	146	-27	126	-3	124	
Produktionsmechaniker/-in Textil ⁵⁵⁾	150	-8	176	1	180	
Kaufmann/-frau für Tourismus und Freizeit	151	-13	143	-1	128	
Bauten- und Objektbeschichter/-in	156	12	93	-10	83	
Medientechnologe/-in Siebdruck ⁴³⁾	159	-5	189	-2	193	
Betonfertigteilbauer/-in	159	7	210	-7	205	
Behälter- und Apparatebauer/-in	162	0	226	0	234	
Mikrotechnologe/ Mikrotechnologin	164	-6	224	-9	190	
Lacklaborant/-in	165	11	184	9	195	
Ausbaufacharbeiter/-in	167	6	119	0	101	
Elektroniker/-in für Gebäude- und Infrastruktursysteme	167	47	208	-1	210	
Weinküfer/-in	169	-11	236	-14	239	
Produktveredler/-in Textil ⁵⁷⁾	169	5	223	1	226	
Fachkraft für Automaten-service	173	5	192	-1	209	
Baustoffprüfer/-in	174	9	178	0	176	
Uhrmacher/-in	174	27	237	5	228	
Produktionstechnologe/-in	176	2	248	-6	239	
Milchtechnologe/-in ⁴⁵⁾	176	4	158	-1	164	
Flachglasmechaniker/-in	176	4	198	4	185	
Buchbinder/-in	179	-55	198	-59	197	
Ofen- und Luftheizungsbauer/-in ⁵⁰⁾	179	-17	195	0	205	
Textilreiniger/-in	179	-11	187	-7	179	

Rangliste 2011 der Ausbildungsberufe⁺ nach Neuabschlüssen im Arbeitsagenturbezirk Göppingen

Beruf	Göppingen		Rang		Baden-Württemberg		Alte Bundesländer		Deutschland	
	NAA	Anteil männliche Auszubildende	Anteil weibliche Auszubildende	Göppingen	Rangänderung* zum Vorjahr	Rangänderung* zum Vorjahr	Rangänderung* zum Vorjahr	Rangänderung* zum Vorjahr	Rangänderung* zum Vorjahr	
Binnenschiffer/-in	179	7	204	-10	198	
Fachkraft im Fahrbetrieb	184	-8	151	-1	149	
Patentanwaltsfachangestellter/ Patentanwaltsfachangestellte	184	-4	180	2	188	
Wärme-, Kälte- und Schallschutzisolierer/-in	184	4	209	-18	217	
Feinoptiker/-in	184	6	226	10	222	
Verfahrensmechaniker/-in in der Steine- und Erdenindustrie	184	30	225	-4	216	
Modeschneider/-in	191	-29	217	-5	219	
Mechaniker/-in für Karosserieinstandhaltungstechnik	191	-6	152	7	153	
Bodenleger/-in	194	13	164	-1	168	
Bootsbauer/-in	195	-2	191	10	187	
Polsterer/ Polsterin	200	-7	194	20	202	
Systemelektroniker/-in ⁶⁰⁾	200	1	207	6	212	
Fachkraft für Fruchtsafttechnik	200	1	243	9	244	
Mechaniker/-in für Reifen- und Vulkanisationstechnik ³⁷⁾	200	14	201	4	194	
Fräser/-in	200	22	266	11	270	
Physiklaborant/-in	205	-12	214	-16	212	
Estrichleger/-in	205	-4	230	-1	236	
Fotomedienfachmann/ -frau	205	2	217	0	224	
Bühnenmaler/-in und -plastiker/-in	205	15	255	-1	260	
Speiseeishersteller/-in	209	33	259	3	265	
Orgel- und Harmoniumbauer/-in	211	9	250	4	246	
Fachkraft für Wasserversorgungstechnik	213	-6	212	5	201	
Polster- und Dekorationsnäher/-in	213	23	231	-2	232	
Bauwerksabdichter/-in	216	-23	252	-13	258	
Textillaborant/-in ⁶⁶⁾	216	-15	244	-13	247	

Rangliste 2011 der Ausbildungsberufe⁺ nach Neuabschlüssen im Arbeitsagenturbezirk Göppingen

Beruf	Göppingen		Rang		Baden-Württemberg		Alte Bundesländer		Deutschland	
	NAA	Anteil männliche Auszubildende	Anteil weibliche Auszubildende	Göppingen	Rangänderung* zum Vorjahr	Rangänderung* zum Vorjahr	Rangänderung* zum Vorjahr	Rangänderung* zum Vorjahr		
Automatenfachmann/ -frau	216	6	221	3	229	
Verfahrensmechaniker/-in Glastechnik ⁷¹⁾	216	17	205	6	202	
Sportfachmann/ -frau	216	20	242	-6	232	
Rohrleitungsbauer/-in	222	-25	173	-9	169	
Maskenbildner/-in	222	-15	259	-13	250	
Wasserbauer/-in	222	-8	226	-21	222	
Brunnenbauer/-in	222	0	264	-12	250	
Fachkraft für Süßwarentechnik	222	0	215	5	215	
Notarfachangestellter/ Notarfachangestellte	222	7	155	7	157	
Geomatiker/-in ²⁰⁾	222	7	201	66	200	
Aufbereitungsmechaniker/-in	222	11	251	-12	235	
Kanalbauer/-in	222	20	195	2	196	
Glasapparatebauer/-in	222	20	271	15	275	
Rechtsanwalts- und Notarfachangestellter/ Rechtsanwalts- und Notarfachangestellte	232	-18	72	-3	75	
Klavier- und Cembalobauer/-in	232	4	257	-1	260	
Schuhfertiger/-in	232	4	233	13	237	
Bergbautechnologe/-in ²⁾	232	10	238	19	225	
Holz- und Bautenschutzler/-in	232	24	238	-7	245	
Bauwerksmechaniker/-in für Abbruch und Betontrenntechnik	232	24	262	3	267	
Tierwirt/-in	240	-26	229	-22	137	
Musikfachhändler/-in ⁴⁷⁾	240	-18	266	-5	270	
Werkgehilfe/ Werkgehilfin Schmuckwarenindustrie, Taschen- und Armbanduhren	240	-11	310	-8	315	
Fischwirt/-in	240	-7	221	7	221	
Büchsenmacher/-in	240	2	283	-1	284	
Fachangestellter/-e für Markt und Sozialforschung	240	2	216	-1	226	

Rangliste 2011 der Ausbildungsberufe⁺ nach Neuabschlüssen im Arbeitsagenturbezirk Göppingen

Beruf	Göppingen		Rang		Baden-Württemberg		Alte Bundesländer		Deutschland	
	NAA	Anteil männliche Auszubildende	Anteil weibliche Auszubildende	Göppingen	Rangänderung* zum Vorjahr	Rangänderung* zum Vorjahr	Rangänderung* zum Vorjahr	Rangänderung* zum Vorjahr	Rangänderung* zum Vorjahr	
Mathematisch-technische/r Softwareentwickler/ -in ³⁵⁾	240	2	171	5	178	
Fotomedienlaborant/-in	240	16	262	-17	257	
Thermometermacher/-in	240	16	302	5	304	
Feuerungs- und Schornsteinbauer/-in	240	16	255	12	254	
Metallschleifer/-in	240	.	254	5	259	
Graveur/-in	240	.	265	21	269	
Schuhmacher/-in	254	-18	238	12	242	
Servicekaufmann/-frau im Luftverkehr	254	-12	188	22	207	
Edelsteinfasser/-in	254	2	305	2	309	
Edelmetallprüfer/-in	254	15	314	7	321	
Industriekeramiker/-in Verfahrenstechnik ²⁷⁾	260	-31	278	-11	247	
Holzblasinstrumentenmacher/-in	260	-18	292	-8	291	
Servicefahrer/-in	260	-18	186	-5	199	
Fachkraft Agrarservice	260	-4	170	3	166	
Schädlingsbekämpfer/-in	260	-4	257	7	260	
Flechtwerkgestalter/-in ¹⁹⁾	260	9	319	2	325	
Kürschner/-in	260	9	305	2	304	
Seiler/-in	260	9	275	7	275	
Gerätezusammensetzer/-in	260	9	302	15	302	
Industriekeramiker/-in Anlagentechnik ²⁴⁾	269	-27	244	-10	242	
Keramiker/-in	269	-27	271	-6	265	
Produktgestalter/-in - Textil ⁵³⁾	269	-13	285	-14	286	
Metallblasinstrumentenmacher/-in	269	-13	295	-9	286	
Fassadenmonteur/-in	269	0	301	-15	297	
Drechsler/-in (Elfenbeinschnitzer)	269	0	319	-14	315	

Rangliste 2011 der Ausbildungsberufe⁺ nach Neuabschlüssen im Arbeitsagenturbezirk Göppingen

Beruf	Göppingen		Rang		Baden-Württemberg		Alte Bundesländer		Deutschland	
	NAA	Anteil männliche Auszubildende	Anteil weibliche Auszubildende	Göppingen	Rangänderung* zum Vorjahr	Rangänderung* zum Vorjahr	Rangänderung* zum Vorjahr	Rangänderung* zum Vorjahr	Rangänderung* zum Vorjahr	
Segelmacher/-in	269	0	271	-12	275	
Betonstein- und Terrazzohersteller/-in	269	0	292	6	295	
Destillateur/-in	269	0	285	7	291	
Investmentfondskaufmann/-frau	269	.	248	-10	254	
Glasveredler/-in	269	.	278	-8	282	
Zupfinstrumentenmacher/-in	269	.	305	0	309	
Metall- und Glockengießer/-in	314	-28	302	
Wachszieher/-in	310	-24	309	
Böttcher/-in	326	-19	333	
Kabeljungwerker/-in	266	-16	274	
Revierjäger/-in	275	-13	275	
Edelsteinschleifer/-in	319	-12	325	
Film- und Videoeditor/-in	285	-12	260	
Tankwart/-in	181	-12	181	
Industrie-Isolierer/-in	219	-10	211	
Werkfeuerwehrmann/-frau	244	-10	252	
Feinpolierer/-in	326	-9	325	
Isolierfacharbeiter/-in	252	-8	254	
Dekorvorlagenhersteller/-in	314	-7	321	
Drahtwarenmacher/-in	314	-7	321	
Industriekeramiker/-in Modelltechnik ²⁶⁾	314	-7	309	
Textilgestalter/-in im Handwerk ⁶⁵⁾	305	-7	304	
Fachkraft für Straßen- und Verkehrstechnik ¹³⁾	244	-5	252	
Asphaltbauer/-in	278	-4	288	
Schiffsmechaniker/-in	156	-4	164	

Rangliste 2011 der Ausbildungsberufe⁺ nach Neuabschlüssen im Arbeitsagenturbezirk Göppingen

Beruf	Göppingen		Rang		Baden-Württemberg		Alte Bundesländer		Deutschland	
	NAA	Anteil männliche Auszubildende	Anteil weibliche Auszubildende	Göppingen	Rangänderung* zum Vorjahr	Rangänderung* zum Vorjahr	Rangänderung* zum Vorjahr	Rangänderung* zum Vorjahr	Rangänderung* zum Vorjahr	Rangänderung* zum Vorjahr
Bürsten- und Pinselmacher/-in	297	-3	298	
Elektroanlagenmonteur/-in	185	-3	183	
Fachkraft für Wasserwirtschaft ¹⁴⁾	297	-3	300	
Biologiemodellmacher/-in	319	-2	325	
Hafenschiffer/-in ²²⁾	259	-1	267	
Luftverkehrskaufmann/-frau	278	-1	260	
Verfahrensmechaniker/-in für Brillenoptik ⁷⁰⁾	285	-1	275	
Federmacher/-in	270	1	282	
Chemielaborjungwerker/-in	302	2	304	
Geigenbauer/-in	305	2	309	
Holzbildhauer/-in	319	2	315	
Silberschmied/-in	319	2	325	
Vergolder/-in	296	2	300	
Fachkraft für Holz- und Bautenschutzarbeiten	271	3	275	
Schiffahrtskaufmann/-frau	132	4	141	
Drahtzieher/-in	241	5	249	
Spezialtiefbauer/-in	275	6	270	
Elektroniker/-in für Luftfahrttechnische Systeme ⁷⁾	178	7	189	
Mediengestalter/-in Flexografie ⁴⁰⁾	310	7	315	
Fachkraft für Hafenlogistik ⁹⁾	213	9	218	
Landwirtschaftlich-technischer Laborant/ Landwirtschaftlich-technische Laborantin, Landwirtschaftlicher Laborant/ Landwirtschaftliche Laborantin	285	9	295	
Produktprüfer/- in Textil ⁵⁶⁾	284	9	290	
Stoffprüfer/-in (Chemie) Glas-, Keramische Industrie sowie Steine und Erden	285	9	288	
Industriekeramiker/-in Dekorationstechnik ²⁵⁾	297	10	284	

Rangliste 2011 der Ausbildungsberufe⁺ nach Neuabschlüssen im Arbeitsagenturbezirk Göppingen

Beruf	Göppingen			Rang			Alte Bundesländer			
	NAA	Anteil männliche Auszubildende	Anteil weibliche Auszubildende	Göppingen	Rangänderung* zum Vorjahr	Baden-Württemberg	Rangänderung* zum Vorjahr	Alte Bundesländer	Rangänderung* zum Vorjahr	Deutschland
Diamantschleifer/-in	310	11	315
Fachkraft für Lederverarbeitung ¹²⁾	285	17	291
Berg- und Maschinenmann	325
Bogenmacher/-in	319	.	325
Brenner/-in	326	.	333
Fotolaborant/-in	315
Glasbläser/-in	333
Handzuginstrumentenmacher/-in	321
Holzspielzeugmacher/-in	309
Manufakturporzellanmaler/-in	304
Schleifer/-in	326	.	333
Spielzeughersteller/-in	325
Gruppe Sonstige
Behindertenberufe	113	69,9	30,1

Fussnoten: s. Seite Erläuterungen

Legende: NAA - Neu abgeschlossene Ausbildungsverträge

* eine positive Rangänderung bedeutet eine Verbesserung gegenüber dem Vorjahr

+ ohne Berücksichtigung der Berufe für Menschen mit Behinderungen

Quelle: Bundesinstitut für Berufsbildung, Erhebung zum 30. September 2011

Stand
Rangänderung* zum Vorjahr

3
0
0
0
0
0
1
-2
0
1
1
0
-2
4
2
2
2
1
1
-3
-1
8
-2
0
1
2

Stand	Rangänderung* zum Vorjahr
-2	
7	
-1	
0	
0	
-1	
-5	
4	
-3	
3	
-3	
3	
-1	
-3	
3	
5	
-2	
2	
-7	
0	
5	
-2	
-3	
4	
3	

Stand	Rangänderung* zum Vorjahr
0	
-2	
0	
1	
-2	
0	
3	
-2	
13	
3	
-1	
-9	
3	
0	
6	
3	
-1	
10	
7	
2	
-2	
-6	
3	
2	
16	

Stand	Rangänderung* zum Vorjahr
5	
-1	
2	
-6	
0	
6	
-5	
2	
-1	
0	
2	
0	
1	
14	
-1	
22	
5	
-2	
-4	
-7	
-8	
6	
-11	
5	
2	

Stand	Rangänderung* zum Vorjahr
6	
2	
-4	
3	
-2	
-8	
6	
5	
-18	
-1	
-2	
-3	
8	
3	
-1	
-22	
-2	
-3	
7	
-2	
3	
-5	
5	
-3	
-1	

Stand	Rangänderung* zum Vorjahr
-7	
1	
4	
12	
-1	
-11	
-9	
-19	
1	
8	
-1	
14	
-2	
2	
-4	
-4	
1	
-11	
.	
1	
3	
-12	
6	
10	
-8	

Stand
Rangänderung* zum Vorjahr

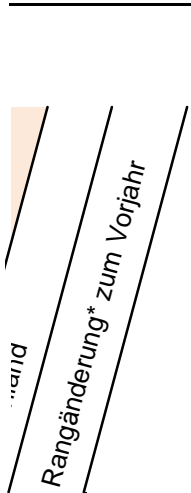
-1
-4
-10
3
-1
-5
6
-10
-3
3
-4
10
-10
0
0
-9
-4
13
-4
-5
-3
0
1
14
-4

Stand	Rangänderung* zum Vorjahr
-8	
-2	
3	
-1	
1	
0	
-8	
0	
-8	
-1	
-5	
11	
-4	
5	
-11	
-3	
-6	
2	
3	
1	
-1	
4	
-60	
-4	
-6	

Stand	Rangänderung* zum Vorjahr
-------	---------------------------

-7
-3
4
-20
8
-10
-9
4
-10
17
14
7
6
1
-11
-8
0
-2
-11
2
8
-2
7
-14
-9

Stand	Rangänderung* zum Vorjahr
2	
7	
-15	
2	
0	
-21	
-4	
-1	
11	
61	
-11	
-2	
7	
-4	
-4	
5	
3	
-9	
5	
-8	
-4	
-7	
4	
-2	
-9	



6
-16
11
16
11
18
12
13
6
6
-3
-4
-12
2
8
-3
7
7
-10
-7
-9
-11
-4
-10
-16

Stand
Rangänderung* zum Vorjahr

-10
-3
1
-4
-10
2
-10
-11
-18
-11
-12
-10
1
-5
-5
-6
-3
-11
-6
-6
-1
-2
1
-7
3

Stand	Rangänderung* zum Vorjahr
-------	---------------------------

2
-1
2
-3
1
-1
1
-2
6
2
0
2
2
1
4
7
4
7
7
3
7
10
3
8

Stand	Rangänderung* zum Vorjahr
12	
11	
-38	
2	
.	
7	
-6	
-10	
-2	
.	
.	
2	
.	
.	

Rangliste 2011 der Ausbildungsberufe⁺ nach Neuabschlüssen im Arbeitsagenturbezirk Heidelberg

Beruf	Heidelberg		Anteil männliche Auszubildende		Anteil weibliche Auszubildende		Rangänderung* zum Vorjahr		Rangänderung* zum Vorjahr		Rangänderung* zum Vorjahr	
	NAA				Rang		Baden-Württemberg		Alte Bundesländer		Deutschland	
Bankkaufmann/-frau	133	50,4	49,6	1	3	7	-1	8	0	9		
Medizinischer Fachangestellte/-r ⁴⁴⁾	133	0,8	99,2	1	4	9	1	7	0	7		
Kaufmann/-frau im Einzelhandel	132	47,0	53,0	3	-2	2	-1	1	0	1		
Verkäufer/-in	129	42,6	57,4	4	-2	3	-1	2	0	2		
Bürokaufmann/-frau	121	27,3	72,7	5	-2	8	-1	4	-1	3		
Industriekaufmann/-frau	101	35,6	64,4	6	1	1	2	3	1	5		
Zahnmedizinischer Fachangestellte/-r ⁷³⁾	86	0,0	100,0	7	1	13	-1	11	2	13		
Hotelfachmann/-fachfrau	83	30,1	69,9	8	3	21	-3	17	-1	15		
Kraftfahrzeugmechatroniker/-in ³³⁾	82	97,6	2,4	9	-3	5	0	5	0	4		
Mechatroniker/-in	80	97,5	2,5	10	8	12	3	23	0	22		
Industriemechaniker/-in	78	98,7	1,3	11	-1	4	0	9	1	8		
Koch/ Köchin	67	89,6	10,4	12	0	20	-6	14	-3	10		
Gärtner/-in	58	79,3	20,7	13	1	33	-2	30	-2	30		
Kaufmann/-frau im Groß- und Außenhandel	53	60,4	39,6	14	6	6	2	6	0	6		
Fachinformatiker/-in	50	100,0	0,0	15	4	19	1	19	1	19		
Friseur/-in	48	12,5	87,5	16	-7	11	0	10	-1	11		
Elektroniker/-in ³⁾	43	97,7	2,3	17	-4	16	0	13	2	14		
Feinwerkmechaniker/-in ¹⁸⁾	43	93,0	7,0	17	5	29	5	41	1	46		
Fachverkäufer/-in im Lebensmittelhandwerk ¹⁶⁾	41	7,3	92,7	19	-3	10	-1	15	-1	17		
Maler/-in und Lackierer/-in	40	87,5	12,5	20	8	23	-1	20	-1	20		
Anlagenmechaniker/-in für Sanitär-, Heizungs- und Klimatechnik ¹⁾	36	100,0	0,0	21	-5	18	1	16	1	18		
Kaufmann/-frau für Bürokommunikation	34	14,7	85,3	22	6	14	-1	12	0	12		
Steuerfachangestellter/ Steuerfachangestellte	33	33,3	66,7	23	3	36	0	26	-1	25		
Tischler/-in	32	84,4	15,6	24	-1	22	1	21	0	21		
Biologielaborant/-in	32	21,9	78,1	24	-1	107	-1	128	-4	126		

Rangliste 2011 der Ausbildungsberufe⁺ nach Neuabschlüssen im Arbeitsagenturbezirk Heidelberg

Beruf	Heidelberg			Heidelberg			Baden-Württemberg			Alte Bundesländer		Deutschland	
	NAA	Anteil männliche Auszubildende	Anteil weibliche Auszubildende	Rang	Rangänderung* zum Vorjahr	Rang	Rangänderung* zum Vorjahr	Rang	Rangänderung* zum Vorjahr	Rang	Rangänderung* zum Vorjahr		
Verwaltungsfachangestellter/ Verwaltungsfachangestellte	31	35,5	64,5	26	-5	27	-3	31	-1	31			
Metallbauer/-in	30	100,0	0,0	27	-12	28	-2	22	0	23			
Fachkraft für Lagerlogistik ¹¹⁾	28	100,0	0,0	28	13	15	2	18	0	16			
Werkzeugmechaniker/-in	26	100,0	0,0	29	1	25	-1	40	1	41			
Zerspanungsmechaniker/-in	25	100,0	0,0	30	19	17	4	24	7	24			
Mediengestalter/-in Digital und Print ³⁹⁾	24	45,8	54,2	31	4	41	-3	37	0	36			
Rechtsanwaltsfachangestellter/ Rechtsanwaltsfachangestellte	22	4,5	95,5	32	-6	34	-5	33	0	34			
Elektroniker/-in für Geräte und Systeme ⁶⁾	22	100,0	0,0	32	0	39	-2	50	1	50			
Elektroniker/-in für Betriebstechnik ⁵⁾	20	95,0	5,0	34	1	31	2	28	-2	26			
Automobilkaufmann/-frau	19	57,9	42,1	35	14	37	5	32	6	33			
Augenoptiker/-in	18	33,3	66,7	36	-2	46	-2	53	-5	53			
Kaufmann/-frau für Versicherungen und Finanzen ³²⁾	17	64,7	35,3	37	-12	32	0	27	-3	28			
Bäcker/-in	17	82,4	17,6	37	-7	35	-7	35	-3	35			
Zimmerer/ Zimmerin	16	100,0	0,0	39	3	24	3	38	2	42			
Fachlagerist/-in ¹⁵⁾	16	93,8	6,3	39	-1	30	5	29	0	29			
Verfahrensmechaniker/-in für Kunststoff- und Kautschuktechnik	16	100,0	0,0	39	20	45	2	48	4	49			
Restaurantfachmann/-fachfrau	15	26,7	73,3	42	-9	43	-3	36	-2	32			
Konditor/-in	14	14,3	85,7	43	0	48	3	58	3	58			
Sport- und Fitnesskaufmann/-frau	14	35,7	64,3	43	16	53	1	61	1	61			
Straßenbauer/-in	14	100,0	0,0	43	16	60	3	73	-3	72			
Drogist/-in	14	14,3	85,7	43	2	68	1	82	3	88			
Kaufmann/-frau im Gesundheitswesen	14	21,4	78,6	43	6	92	-2	76	1	78			
Technische(r) Produktdesigner/-in ⁶²⁾	12	66,7	33,3	48	6	40	5	46	7	52			
Fachmann/-frau für Systemgastronomie	12	75,0	25,0	48	-3	58	-3	52	-9	54			
Dachdecker/-in	12	100,0	0,0	48	1	74	-4	39	-3	38			

Rangliste 2011 der Ausbildungsberufe⁺ nach Neuabschlüssen im Arbeitsagenturbezirk Heidelberg

Beruf	Heidelberg		Anteil männliche Auszubildende		Anteil weibliche Auszubildende		Rangänderung* zum Vorjahr		Rangänderung* zum Vorjahr		Deutschland
	NAA				Heidelberg	Baden-Württemberg	Alte Bundesländer				
Veranstaltungskaufmann/-frau	12	8,3	91,7	48	-5	81	3	64	2	60	
Tierpfleger/-in	12	33,3	66,7	48	11	115	14	114	4	113	
Chemielaborant/-in	11	63,6	36,4	53	22	71	2	67	4	68	
Chemikant/-in	11	63,6	36,4	53	13	91	1	66	7	66	
Maurer/-in	10	100,0	0,0	55	4	42	-3	34	1	37	
Stukkateur/-in	10	100,0	0,0	55	-1	49	-3	102	2	109	
Bauzeichner/-in	10	50,0	50,0	55	31	57	-1	59	0	63	
Fleischer/-in	10	100,0	0,0	55	11	59	-6	60	-5	59	
Medienkaufmann/-frau Digital und Print ⁴¹⁾	10	20,0	80,0	55	43	82	14	92	10	97	
Fachangestellter/-e für Bürokommunikation	10	0,0	100,0	55	11	98	-14	111	-8	100	
Konstruktionsmechaniker/-in	9	100,0	0,0	61	-7	44	-1	45	2	44	
Fahrzeuglackierer/-in	9	88,9	11,1	61	-26	51	-2	47	-1	48	
Zahntechniker/-in	9	22,2	77,8	61	-12	54	12	56	4	55	
Tourismuskaufmann/-frau (Kaufmann/-frau für Privat- und Geschäftsreisen) ⁶⁸⁾	9	33,3	66,7	61	37	55	9	57	0	57	
Glaser/-in	9	100,0	0,0	61	5	90	-1	115	2	121	
Kaufmann/-frau für Spedition und Logistikdienstleistung ³¹⁾	8	75,0	25,0	66	26	26	4	25	2	27	
Hauswirtschaftler/-in	8	0,0	100,0	66	0	63	-3	69	-11	69	
Personaldienstleistungskaufmann/ -frau	8	0,0	100,0	66	60	78	16	81	15	84	
Raumausstatter/-in	8	37,5	62,5	66	13	83	-2	96	-2	99	
Fachkraft für Veranstaltungstechnik	8	75,0	25,0	66	-7	85	2	84	0	89	
Buchhändler/-in	8	50,0	50,0	66	0	97	-11	110	-2	115	
Maschinen- und Anlagenführer/-in	7	100,0	0,0	72	-32	38	3	42	2	39	
Pharmazeutisch-kaufmännischer Angestellter/ Pharmazeutisch-kaufmännische Angestellte	7	0,0	100,0	72	-18	66	-7	68	-4	71	
Florist/-in	7	0,0	100,0	72	-27	74	-7	78	-6	76	
Fachangestellter/-e für Medien- und Informationsdienste	7	0,0	100,0	72	14	108	-9	134	-12	123	

Rangliste 2011 der Ausbildungsberufe⁺ nach Neuabschlüssen im Arbeitsagenturbezirk Heidelberg

Beruf	Heidelberg		Anteil männliche Auszubildende		Anteil weibliche Auszubildende		Heidelberg		Baden-Württemberg		Alte Bundesländer		Deutschland	
	NAA				Rang		Rangänderung* zum Vorjahr		Rangänderung* zum Vorjahr		Rangänderung* zum Vorjahr		Rangänderung* zum Vorjahr	
Orthopädiemechaniker/-in und Bandagist	7	85,7	14,3	72	-34	129	-3	136	-1	138				
Binnenschiffer/-in	7	71,4	28,6	72	7	179	7	204	-10	198				
Informations- und Telekommunikationssystem-Kaufmann/-frau	6	100,0	0,0	78	-3	56	2	63	4	65				
Hotelkaufmann/-frau	6	16,7	83,3	78	1	137	-7	131	-2	133				
Karosserie- und Fahrzeugbaumechaniker/-in ²⁸⁾	5	100,0	0,0	80	18	61	4	75	1	77				
Fachkraft im Gastgewerbe	5	20,0	80,0	80	-5	64	10	49	-4	45				
Immobilienkaufmann/-frau ²³⁾	5	0,0	100,0	80	-35	65	6	51	-1	47				
Fliesen-, Platten- und Mosaikleger/-in	5	100,0	0,0	80	18	76	3	85	1	94				
Tiermedizinischer Fachangestellter/-e ⁶⁷⁾	5	0,0	100,0	80	-21	77	-2	65	-2	64				
Gebäudereiniger/-in	5	100,0	0,0	80	-26	99	3	87	-6	79				
Informations- und Telekommunikationssystem-Elektroniker/-in	4	100,0	0,0	86	12	69	2	71	-3	62				
Landwirt/-in	4	100,0	0,0	86	-7	70	-9	43	-4	40				
Kaufmann/-frau für Marketingkommunikation ³⁰⁾	4	25,0	75,0	86	0	72	8	70	5	70				
Informatikkaufmann/-frau	4	100,0	0,0	86	-20	78	-1	79	0	82				
Justizfachangestellter/ Justizfachangestellte	4	50,0	50,0	86	-20	87	-6	107	-1	109				
Hörgeräteakustiker/-in	4	25,0	75,0	86	12	96	-4	97	-7	96				
Vermessungstechniker/-in ⁷²⁾	4	100,0	0,0	86	0	105	-8	120	-10	120				
Fachkraft für Schutz und Sicherheit	4	75,0	25,0	86	-20	106	9	89	6	92				
Steinmetz/-in und Steinbildhauer/-in	4	100,0	0,0	86	40	109	8	124	14	127				
Anlagenmechaniker/-in	4	100,0	0,0	86		111	-6	91	2	90				
Goldschmied/-in	4	25,0	75,0	86	40	129	18	149	-5	154				
Tiefbauarbeiter/-in	4	100,0	0,0	86	6	144	0	98	3	81				
Fachkraft für Abwassertechnik	4	100,0	0,0	86	40	144	3	147	-2	147				
Fahrradmonteur/-in	4	100,0	0,0	86	12	154	-4	168	-8	162				
Baustoffprüfer/-in	4	75,0	25,0	86	12	174	9	178	0	176				

Rangliste 2011 der Ausbildungsberufe⁺ nach Neuabschlüssen im Arbeitsagenturbezirk Heidelberg

Beruf	Heidelberg		Anteil männliche Auszubildende		Anteil weibliche Auszubildende		Rang		Rangänderung* zum Vorjahr		Rangänderung* zum Vorjahr	
	NAA				Heidelberg		Baden-Württemberg	Alte Bundesländer	Deutschland			
Elektroniker/-in für Automatisierungstechnik ⁴⁾	3	100,0	0,0	101	25	52	0	62	3	67		
Medientechnologe/-in Druck ⁴²⁾	3	66,7	33,3	101	-15	80	-2	88	4	91		
Technischer Systemplaner/-in ⁶³⁾	3	33,3	66,7	101	25	92	8	94	4	98		
Gießereimechaniker/-in	3	100,0	0,0	101	-3	100	21	121	16	118		
Industrieelektriker/-in	3	100,0	0,0	101	-3	118	43	144	29	139		
Fachangestellter/-e für Arbeitsförderung	3	33,3	66,7	101	-9	121	-30	113	-25	108		
Baugeräteführer/-in	3	100,0	0,0	101	25	123	-11	166	6	150		
Fachkraft für Lebensmitteltechnik	3	33,3	66,7	101	-22	135	-18	100	-1	95		
Musikfachhändler/-in ⁴⁷⁾	3	33,3	66,7	101	25	240	-18	266	-5	270		
Sozialversicherungsfachangestellter/ Sozialversicherungsfachangestellte	2	50,0	50,0	110	16	50	0	54	0	51		
Fachkraft für Kurier,- Express- und Postdienstleistungen ¹⁰⁾	2	100,0	0,0	110	16	67	-5	77	1	74		
Forstwirt/-in	2	100,0	0,0	110	-35	89	21	123	3	118		
Fotograf/-in	2	100,0	0,0	110	-31	102	-4	101	-1	106		
Gestalter/-in für visuelles Marketing ²¹⁾	2	0,0	100,0	110	-12	109	-2	106	6	112		
Packmitteltechnologe/-in ⁵¹⁾	2	100,0	0,0	110	-31	111	-3	127	-2	128		
Informationselektroniker/-in	2	100,0	0,0	110	6	116	4	99	-2	104		
Winzer/-in	2	100,0	0,0	110	.	120	-12	140	-6	152		
Hochbaufacharbeiter/-in	2	100,0	0,0	110	.	133	2	86	3	80		
Rollladen- und Sonnenschutzmechatroniker/-in ⁵⁸⁾	2	100,0	0,0	110	-12	139	7	167	2	177		
Medientechnologe/-in Druckverarbeitung	2	50,0	50,0	110	.	139	.	159	.	160		
Chirurgiemechaniker/-in	2	50,0	50,0	110	-18	142	-11	233	-7	241		
Kaufmann/-frau für Tourismus und Freizeit	2	0,0	100,0	110	.	151	-13	143	-1	128		
Orthopädienschuhmacher/-in	2	50,0	50,0	110	.	153	2	154	4	156		
Medientechnologe/-in Siebdruck ⁴³⁾	2	50,0	50,0	110	6	159	-5	189	-2	193		
Patentanwaltsfachangestellter/ Patentanwaltsfachangestellte	2	0,0	100,0	110	-12	184	-4	180	2	188		

Rangliste 2011 der Ausbildungsberufe⁺ nach Neuabschlüssen im Arbeitsagenturbezirk Heidelberg

Beruf	Heidelberg		Anteil männliche Auszubildende		Anteil weibliche Auszubildende		Rang		Rangänderung* zum Vorjahr		Rangänderung* zum Vorjahr	
	NAA				Heidelberg		Baden-Württemberg	Alte Bundesländer	Deutschland			
Mechaniker/-in für Karosserieinstandhaltungstechnik	2	100,0	0,0	110		191	-6	152	7	153		
Speiseeishersteller/-in	2	100,0	0,0	110		209	33	259	3	265		
Sportfachmann/ -frau	2	100,0	0,0	110		216	20	242	-6	232		
Wasserbauer/-in	2	100,0	0,0	110	-18	222	-8	226	-21	222		
Berufskraftfahrer/-in	1	100,0	0,0	130	-4	47	1	44	5	43		
Kaufmann/-frau für Dialogmarketing	1	0,0	100,0	130	-14	86	-10	83	-3	85		
Teilezurichter/-in	1	100,0	0,0	130		88	-5	90	-9	86		
Beton- und Stahlbetonbauer/-in	1	100,0	0,0	130	-14	103	0	108	1	107		
Schornsteinfeger/-in	1	100,0	0,0	130	-4	111	4	112	-1	117		
Mediengestalter/-in Bild und Ton	1	0,0	100,0	130	-4	123	-13	118	-2	116		
Parkettleger/-in	1	100,0	0,0	130	-4	123	12	145	3	151		
Fachangestellter/-e für Bäderbetriebe	1	100,0	0,0	130	-14	126	-13	122	-3	125		
Straßenwärter/-in	1	100,0	0,0	130	-38	138	-17	137	-9	136		
Maßschneider/-in ³⁴⁾	1	0,0	100,0	130	-14	142	10	130	-3	135		
Elektroniker/-in für Maschinen und Antriebstechnik ⁸⁾	1	100,0	0,0	130	-4	151	4	129	4	134		
Bauten- und Objektbeschichter/-in	1	100,0	0,0	130		156	12	93	-10	83		
Lacklaborant/-in	1	100,0	0,0	130		165	11	184	9	195		
Bestattungsfachkraft	1	100,0	0,0	130	-44	169	-14	182	-13	186		
Textilreiniger/-in	1	100,0	0,0	130		179	-11	187	-7	179		
Verfahrensmechaniker/-in in der Steine- und Erdenindustrie	1	100,0	0,0	130	-4	184	30	225	-4	216		
Bootsbauer/-in	1	100,0	0,0	130	-4	195	-2	191	10	187		
Fachkraft für Rohr-, Kanal- und Industrieservice	1	100,0	0,0	130		195	12	174	5	174		
Mechaniker/-in für Reifen- und Vulkanisationstechnik ³⁷⁾	1	100,0	0,0	130		200	14	201	4	194		
Physiklaborant/-in	1	0,0	100,0	130		205	-12	214	-16	212		
Fotomedienfachmann/ -frau	1	0,0	100,0	130	-14	205	2	217	0	224		

Rangliste 2011 der Ausbildungsberufe⁺ nach Neuabschlüssen im Arbeitsagenturbezirk Heidelberg

Beruf	Heidelberg		Anteil männliche Auszubildende		Anteil weibliche Auszubildende		Rang		Rangänderung* zum Vorjahr		Rangänderung* zum Vorjahr	
	NAA				Heidelberg		Baden-Württemberg	Alte Bundesländer	Deutschland			
Rohrleitungsbauer/-in	1	100,0	0,0	130	-32	222	-25	173	-9	169		
Notarfachangestellter/ Notarfachangestellte	1	0,0	100,0	130	.	222	7	155	7	157		
Kanalbauer/-in	1	100,0	0,0	130	-14	222	20	195	2	196		
Fachangestellter/-e für Markt und Sozialforschung	1	0,0	100,0	130	.	240	2	216	-1	226		
Mechaniker/-in für Land- und Baumaschinentechnik ³⁶⁾	62	5	55	1	56		
Fertigungsmechaniker/-in	73	-16	95	-4	93		
Mechatroniker/-in für Kältetechnik ³⁸⁾	84	4	80	7	86		
Oberflächenbeschichter/-in ⁴⁹⁾	94	7	141	10	146		
Eisenbahner/-in im Betriebsdienst	94	20	104	10	103		
Technische(r) Modellbauer/ -in ⁶¹⁾	101	30	139	7	144		
Klempner/-in	103	-9	124	-3	131		
Holzmechaniker/-in	111	-8	116	-1	105		
Pferdewirt/-in	116	8	103	10	102		
Zweiradmechaniker/-in	118	16	109	-2	114		
Schilder- und Lichtreklamerhersteller/-in	121	6	135	-3	140		
Kaufmann/-frau für Verkehrsservice	126	-3	141	2	143		
Pharmakant/-in	126	5	161	14	158		
Modenäher/-in	131	11	168	16	172		
Verfahrensmechaniker/-in für Beschichtungstechnik ⁶⁹⁾	132	6	150	-1	145		
Verfahrensmechaniker/-in in der Hütten- und Halbzeugindustrie	134	1	117	13	122		
Holzbearbeitungsmechaniker/-in	136	-9	171	-5	170		
Servicekraft für Schutz und Sicherheit	141	8	165	-4	163		
Fachkraft für Möbel-, Küchen- und Umzugsservice	146	-27	126	-3	124		
Brauer und Mälzer/-in	147	-3	152	-5	155		
Papiertechnologe/-in ⁵²⁾	148	-7	163	4	171		

Rangliste 2011 der Ausbildungsberufe⁺ nach Neuabschlüssen im Arbeitsagenturbezirk Heidelberg

Beruf	Heidelberg		Rang		Baden-Württemberg		Alte Bundesländer		Deutschland	
	NAA	Anteil männliche Auszubildende	Anteil weibliche Auszubildende	Rang	Rangänderung* zum Vorjahr	Rangänderung* zum Vorjahr	Rangänderung* zum Vorjahr	Rangänderung* zum Vorjahr		
Werkstoffprüfer/-in	148	3	146	7	148	
Produktionsmechaniker/-in Textil ⁵⁵⁾	150	-8	176	1	180	
Fahrzeuginnenenausstatter/-in ¹⁷⁾	154	-2	219	0	230	
Kosmetiker/-in	156	-18	148	-7	142	
Sattler/-in ⁵⁹⁾	158	4	190	-3	191	
Betonfertigteilbauer/-in	159	7	210	-7	205	
Änderungsschneider/-in	161	5	177	-9	175	
Gerüstbauer/-in	162	-4	133	-2	130	
Behälter- und Apparatebauer/-in	162	0	226	0	234	
Mikrotechnologe/ Mikrotechnologin	164	-6	224	-9	190	
Technischer Zeichner/ Technische Zeichnerin ⁶⁴⁾	165	3	200	-2	212	
Ausbaufacharbeiter/-in	167	6	119	0	101	
Elektroniker/-in für Gebäude- und Infrastruktursysteme	167	47	208	-1	210	
Weinküfer/-in	169	-11	236	-14	239	
Produktionsfachkraft Chemie ⁵⁴⁾	169	-1	157	-2	167	
Produktveredler/-in Textil ⁵⁷⁾	169	5	223	1	226	
Fachkraft für Automaten-service	173	5	192	-1	209	
Uhrmacher/-in	174	27	237	5	228	
Produktionstechnologe/-in	176	2	248	-6	239	
Milchtechnologe/-in ⁴⁵⁾	176	4	158	-1	164	
Flachglasmechaniker/-in	176	4	198	4	185	
Buchbinder/-in	179	-55	198	-59	197	
Ofen- und Luftheizungsbauer/-in ⁵⁰⁾	179	-17	195	0	205	
Milchwirtschaftlicher Laborant/ Milchwirtschaftliche Laborantin	179	28	183	3	183	
Fachkraft im Fahrbetrieb	184	-8	151	-1	149	

Rangliste 2011 der Ausbildungsberufe⁺ nach Neuabschlüssen im Arbeitsagenturbezirk Heidelberg

Beruf	Heidelberg		Rang		Baden-Württemberg		Alte Bundesländer		Deutschland	
	NAA	Anteil männliche Auszubildende	Anteil weibliche Auszubildende	Heidelberg	Rangänderung* zum Vorjahr	Rangänderung* zum Vorjahr	Rangänderung* zum Vorjahr	Rangänderung* zum Vorjahr		
Wärme-, Kälte- und Schallschutzisolierer/-in	184	4	209	-18	217	
Systeminformatiker/-in	184	4	201	-11	192	
Feinoptiker/-in	184	6	226	10	222	
Naturwerksteinmechaniker/-in ⁴⁸⁾	184	13	197	1	202	
Modeschneider/-in	191	-29	217	-5	219	
Gleisbauer/-in	191	-1	161	-6	161	
Bodenleger/-in	194	13	164	-1	168	
Müller/-in (Verfahrenstechnologe/-in in der Mühlen- und Futterwirtschaft) ⁴⁶⁾	195	-21	210	-7	220	
Servicefachkraft für Dialogmarketing	195	-12	138	2	132	
Trockenbaumonteur/-in	195	6	159	-5	159	
Polsterer/ Polsterin	200	-7	194	20	202	
Systemelektroniker/-in ⁶⁰⁾	200	1	207	6	212	
Fachkraft für Fruchtsafttechnik	200	1	243	9	244	
Fräser/-in	200	22	266	11	270	
Estrichleger/-in	205	-4	230	-1	236	
Bühnenmaler/-in und -plastiker/-in	205	15	255	-1	260	
Schneidwerkzeugmechaniker/-in	209	-2	233	13	238	
Kaufmann/-frau für audiovisuelle Medien	211	-14	175	-11	172	
Orgel- und Harmoniumbauer/-in	211	9	250	4	246	
Kaufmann/-frau für Kurier-, Express- und Postdienstleistungen ²⁹⁾	213	-23	205	-9	208	
Fachkraft für Wasserversorgungstechnik	213	-6	212	5	201	
Polster- und Dekorationsnäher/-in	213	23	231	-2	232	
Fachkraft für Kreislauf- und Abfallwirtschaft	216	-48	192	-3	182	
Bauwerksabdichter/-in	216	-23	252	-13	258	
Textillaborant/-in ⁶⁶⁾	216	-15	244	-13	247	

Rangliste 2011 der Ausbildungsberufe⁺ nach Neuabschlüssen im Arbeitsagenturbezirk Heidelberg

Beruf	Heidelberg		Rang		Baden-Württemberg		Alte Bundesländer		Deutschland	
	NAA	Anteil männliche Auszubildende	Anteil weibliche Auszubildende	Rangänderung* zum Vorjahr	Rangänderung* zum Vorjahr	Rangänderung* zum Vorjahr	Rangänderung* zum Vorjahr	Rangänderung* zum Vorjahr		
Automatenfachmann/ -frau	216	6	221	3	229	
Verfahrensmechaniker/-in Glastechnik ⁷¹⁾	216	17	205	6	202	
Maskenbildner/-in	222	-15	259	-13	250	
Brunnenbauer/-in	222	0	264	-12	250	
Fachkraft für Süßwarentechnik	222	0	215	5	215	
Geomatiker/-in ²⁰⁾	222	7	201	66	200	
Aufbereitungsmechaniker/-in	222	11	251	-12	235	
Glasapparatebauer/-in	222	20	271	15	275	
Kraftfahrzeugservicemechaniker/-in	232	-46	74	0	73	
Rechtsanwalts- und Notarfachangestellter/ Rechtsanwalts- und Notarfachangestellte	232	-18	72	-3	75	
Leichtflugzeugbauer/-in	232	-10	297	-20	298	
Klavier- und Cembalobauer/-in	232	4	257	-1	260	
Schuhfertiger/-in	232	4	233	13	237	
Bergbautechnologe/-in ²⁾	232	10	238	19	225	
Holz- und Bautenschützer/ -in	232	24	238	-7	245	
Bauwerksmechaniker/-in für Abbruch und Betontrenntechnik	232	24	262	3	267	
Tierwirt/-in	240	-26	229	-22	137	
Technische(r) Konfektionär/-in	240	-18	232	1	231	
Werkgehilfe/ Werkgehilfin Schmuckwarenindustrie, Taschen- und Armbanduhren	240	-11	310	-8	315	
Fischwirt/-in	240	-7	221	7	221	
Büchsenmacher/-in	240	2	283	-1	284	
Mathematisch-technische/r Softwareentwickler/ -in ³⁵⁾	240	2	171	5	178	
Fotomedienlaborant/-in	240	16	262	-17	257	
Thermometermacher/-in	240	16	302	5	304	
Feuerungs- und Schornsteinbauer/-in	240	16	255	12	254	

Rangliste 2011 der Ausbildungsberufe⁺ nach Neuabschlüssen im Arbeitsagenturbezirk Heidelberg

Beruf	Heidelberg		Rang		Baden-Württemberg		Alte Bundesländer		Deutschland	
	NAA	Anteil männliche Auszubildende	Anteil weibliche Auszubildende	Rangänderung* zum Vorjahr	Rangänderung* zum Vorjahr	Rangänderung* zum Vorjahr	Rangänderung* zum Vorjahr	Rangänderung* zum Vorjahr		
Gerber/-in	240	16	266	14	273	
Metallschleifer/-in	240	.	254	5	259	
Graveur/-in	240	.	265	21	269	
Fluggerätmechaniker/-in	254	-57	105	-1	111	
Schuhmacher/-in	254	-18	238	12	242	
Servicekaufmann/-frau im Luftverkehr	254	-12	188	22	207	
Edelsteinfasser/-in	254	2	305	2	309	
Metallbildner/-in	254	2	292	6	291	
Edelmetallprüfer/-in	254	15	314	7	321	
Industriekeramiker/-in Verfahrenstechnik ²⁷⁾	260	-31	278	-11	247	
Holzblasinstrumentenmacher/-in	260	-18	292	-8	291	
Servicefahrer/-in	260	-18	186	-5	199	
Fachkraft Agrarservice	260	-4	170	3	166	
Schädlingsbekämpfer/-in	260	-4	257	7	260	
Flechtwerkgestalter/-in ¹⁹⁾	260	9	319	2	325	
Kürschner/-in	260	9	305	2	304	
Seiler/-in	260	9	275	7	275	
Gerätezusammensetzer/-in	260	9	302	15	302	
Modist/-in	269	-33	282	-8	281	
Industriekeramiker/-in Anlagentechnik ²⁴⁾	269	-27	244	-10	242	
Keramiker/-in	269	-27	271	-6	265	
Produktgestalter/-in - Textil ⁵³⁾	269	-13	285	-14	286	
Metallblasinstrumentenmacher/-in	269	-13	295	-9	286	
Fassadenmonteur/-in	269	0	301	-15	297	
Drechsler/-in (Elfenbeinschnitzer)	269	0	319	-14	315	

Rangliste 2011 der Ausbildungsberufe⁺ nach Neuabschlüssen im Arbeitsagenturbezirk Heidelberg

Beruf	Heidelberg		Rang		Baden-Württemberg		Alte Bundesländer		Deutschland	
	NAA	Anteil männliche Auszubildende	Anteil weibliche Auszubildende	Rangänderung* zum Vorjahr	Rangänderung* zum Vorjahr	Rangänderung* zum Vorjahr	Rangänderung* zum Vorjahr	Rangänderung* zum Vorjahr		
Segelmacher/-in	269	0	271	-12	275	
Betonstein- und Terrazzohersteller/-in	269	0	292	6	295	
Destillateur/-in	269	0	285	7	291	
Investmentfondskaufmann/-frau	269	.	248	-10	254	
Glasveredler/-in	269	.	278	-8	282	
Zupfinstrumentenmacher/-in	269	.	305	0	309	
Metall- und Glockengießer/-in	314	-28	302	
Wachszieher/-in	310	-24	309	
Böttcher/-in	326	-19	333	
Kabeljungwerker/-in	266	-16	274	
Revierjäger/-in	275	-13	275	
Edelsteinschleifer/-in	319	-12	325	
Film- und Videoeditor/-in	285	-12	260	
Tankwart/-in	181	-12	181	
Industrie-Isolierer/-in	219	-10	211	
Werkfeuerwehrmann/-frau	244	-10	252	
Feinpolierer/-in	326	-9	325	
Isolierfacharbeiter/-in	252	-8	254	
Dekorvorlagenhersteller/-in	314	-7	321	
Drahtwarenmacher/-in	314	-7	321	
Industriekeramiker/-in Modelltechnik ²⁶⁾	314	-7	309	
Textilgestalter/-in im Handwerk ⁶⁵⁾	305	-7	304	
Fachkraft für Straßen- und Verkehrstechnik ¹³⁾	244	-5	252	
Asphaltbauer/-in	278	-4	288	
Schiffsmechaniker/-in	156	-4	164	

Rangliste 2011 der Ausbildungsberufe⁺ nach Neuabschlüssen im Arbeitsagenturbezirk Heidelberg

Beruf	Heidelberg		Anteil männliche Auszubildende		Anteil weibliche Auszubildende		Rang		Rangänderung* zum Vorjahr		Rangänderung* zum Vorjahr	
	NAA				Heidelberg		Baden-Württemberg	Alte Bundesländer	Deutsches			
Bürsten- und Pinselmacher/-in	297	-3	298		
Elektroanlagenmonteur/-in	185	-3	183		
Fachkraft für Wasserwirtschaft ¹⁴⁾	297	-3	300		
Biologiemodellmacher/-in	319	-2	325		
Hafenschiffer/-in ²²⁾	259	-1	267		
Luftverkehrskaufmann/-frau	278	-1	260		
Verfahrensmechaniker/-in für Brillenoptik ⁷⁰⁾	285	-1	275		
Federmacher/-in	270	1	282		
Chemielaborjungwerker/-in	302	2	304		
Geigenbauer/-in	305	2	309		
Holzbildhauer/-in	319	2	315		
Silberschmied/-in	319	2	325		
Vergolder/-in	296	2	300		
Fachkraft für Holz- und Bautenschutzarbeiten	271	3	275		
Schiffahrtskaufmann/-frau	132	4	141		
Drahtzieher/-in	241	5	249		
Spezialtiefbauer/-in	275	6	270		
Elektroniker/-in für Luftfahrttechnische Systeme ⁷⁾	178	7	189		
Mediengestalter/-in Flexografie ⁴⁰⁾	310	7	315		
Fachkraft für Hafenlogistik ⁹⁾	213	9	218		
Landwirtschaftlich-technischer Laborant/ Landwirtschaftlich-technische Laborantin, Landwirtschaftlicher Laborant/ Landwirtschaftliche Laborantin	285	9	295		
Produktprüfer/- in Textil ⁵⁶⁾	284	9	290		
Stoffprüfer/-in (Chemie) Glas-, Keramische Industrie sowie Steine und Erden	285	9	288		
Industriekeramiker/-in Dekorationstechnik ²⁵⁾	297	10	284		

Rangliste 2011 der Ausbildungsberufe⁺ nach Neuabschlüssen im Arbeitsagenturbezirk Heidelberg

Beruf	Heidelberg		Anteil männliche Auszubildende		Anteil weibliche Auszubildende		Rang		Baden-Württemberg		Alte Bundesländer		Deutschland	
	NAA				Heidelberg		Rangänderung* zum Vorjahr		Rangänderung* zum Vorjahr		Rangänderung* zum Vorjahr		Rangänderung* zum Vorjahr	
Diamantschleifer/-in	310	11	.	.	315	
Fachkraft für Lederverarbeitung ¹²⁾	285	17	.	.	291	
Berg- und Maschinenmann	325	
Bogenmacher/-in	319	.	.	.	325	
Brenner/-in	326	.	.	.	333	
Fotolaborant/-in	315	
Glasbläser/-in	333	
Handzuginstrumentenmacher/-in	321	
Holzspielzeugmacher/-in	309	
Manufakturporzellanmaler/-in	304	
Schleifer/-in	326	.	.	.	333	
Spielzeughersteller/-in	325	
Gruppe Sonstige	
Behindertenberufe	33	78,8	21,2	

Fussnoten: s. Seite Erläuterungen

Legende: NAA - Neu abgeschlossene Ausbildungsverträge

* eine positive Rangänderung bedeutet eine Verbesserung gegenüber dem Vorjahr

+ ohne Berücksichtigung der Berufe für Menschen mit Behinderungen

Quelle: Bundesinstitut für Berufsbildung, Erhebung zum 30. September 2011

Stand
Rangänderung* zum Vorjahr


1
1
0
0
0
0
1
-2
0
1
3
-3
-3
0
1
-2
2
3
-2
-1
-1
0
0
0
0

Stand
Rangänderung* zum Vorjahr

-3
-1
2
0
8
0
0
4
3
7
-3
-2
-2
2
-5
3
-2
3
-2
0
2
3
5
-7
0

Stand
Rangänderung* zum Vorjahr

3
2
5
8
-2
2
3
-6
5
-1
-1
-3
0
3
-1
4
-11
16
-1
-2
-1
3
-1
-9
-7




1
-7
4
1
3
-6
-1
1
1
-2
0
-3
6
3
-3
-5
-7
2
14
-2
-2
3
-4
-10
2

Stand
Rangänderung* zum Vorjahr

1
-2
6
13
22
-22
-1
-2
-4
0
8
2
-1
5
2
-1
-10
-1
2
.
-8
0
6
0
4

Stand	Rangänderung* zum Vorjahr
-------	---------------------------

4
2
-15
-21
5
-2
-8
2
2
-4
5
-3
-11
-2
6
-8
11
-11
-6
-10
17
6
1
-8
-2



2
11
-2
-9
0
-1
10
6
14
7
-4
-4
6
-4
-2
1
7
4
3
14
-4
-8
-1
-5
3

Stand
Rangänderung* zum Vorjahr

12
1
-5
-18
-1
-8
-3
5
-1
-5
1
-4
5
-11
3
-3
-6
3
1
-1
4
-60
-4
3
-3

Stand
Rangänderung* zum Vorjahr

-20
-4
8
10
-9
-3
-10
-10
0
-12
14
7
6
-11
0
-11
10
-8
8
-9
-2
7
0
-14
-9

Stand
Rangänderung* zum Vorjahr

2
7
0
-4
-1
61
-11
7
-9
-4
-19
-4
5
3
-9
5
-8
-4
-7
4
-2
6
-16
11
16

Stand
Rangänderung* zum Vorjahr

13
11
18
-4
12
13
6
1
6
-3
-4
-12
2
8
-3
7
7
-10
-5
-7
-9
-11
-4
-10
-16

Stand	Rangänderung* zum Vorjahr
-10	
-3	
1	
-4	
-10	
2	
-10	
-11	
-18	
-11	
-12	
-10	
1	
-5	
-5	
-6	
-3	
-11	
-6	
-6	
-1	
-2	
1	
-7	
3	

Stand
Rangänderung* zum Vorjahr

2
-1
2
-3
1
-1
1
-2
6
2
0
2
2
1
4
7
4
7
7
3
7
10
3
8

Stand	Rangänderung* zum Vorjahr
12	
11	
-38	
2	
.	
7	
-6	
-10	
-2	
.	
.	
2	
.	
.	

Rangliste 2011 der Ausbildungsberufe* nach Neuabschlüssen im Arbeitsagenturbezirk Heilbronn

Beruf	Heilbronn			Rang		Baden-Württemberg		Alte Bundesländer		Deutschland	
	NAA	Anteil männliche Auszubildende	Anteil weibliche Auszubildende	Heilbronn	Rangänderung* zum Vorjahr	Baden-Württemberg	Rangänderung* zum Vorjahr	Alte Bundesländer	Rangänderung* zum Vorjahr	Deutschland	Rangänderung* zum Vorjahr
Kaufmann/-frau im Groß- und Außenhandel	183	50,8	49,2	1	3	6	2	6	0	6	
Verkäufer/-in	176	34,7	65,3	2	-1	3	-1	2	0	2	
Industriekaufmann/-frau	168	36,9	63,1	3	-1	1	2	3	1	5	
Kraftfahrzeugmechatroniker/-in ³³⁾	158	94,9	5,1	4	-1	5	0	5	0	4	
Kaufmann/-frau für Bürokommunikation	142	12,7	87,3	5	0	14	-1	12	0	12	
Kaufmann/-frau im Einzelhandel	124	42,7	57,3	6	3	2	-1	1	0	1	
Fachverkäufer/-in im Lebensmittelhandwerk ¹⁶⁾	115	2,6	97,4	7	-1	10	-1	15	-1	17	
Fachkraft für Lagerlogistik ¹¹⁾	113	78,8	21,2	8	-1	15	2	18	0	16	
Medizinischer Fachangestellte/-r ⁴⁴⁾	105	1,0	99,0	9	3	9	1	7	0	7	
Bürokaufmann/-frau	91	19,8	80,2	10	0	8	-1	4	-1	3	
Mechatroniker/-in	91	93,4	6,6	10	-2	12	3	23	0	22	
Bankkaufmann/-frau	89	50,6	49,4	12	-1	7	-1	8	0	9	
Zerspanungsmechaniker/-in	82	95,1	4,9	13	4	17	4	24	7	24	
Werkzeugmechaniker/-in	78	93,6	6,4	14	0	25	-1	40	1	41	
Zahnmedizinischer Fachangestellte/-r ⁷³⁾	75	0,0	100,0	15	-1	13	-1	11	2	13	
Fachlagerist/-in ¹⁵⁾	69	88,4	11,6	16	8	30	5	29	0	29	
Friseur/-in	65	10,8	89,2	17	-4	11	0	10	-1	11	
Industriemechaniker/-in	54	92,6	7,4	18	3	4	0	9	1	8	
Feinwerkmechaniker/-in ¹⁸⁾	54	100,0	0,0	18	1	29	5	41	1	46	
Fertigungsmechaniker/-in	54	79,6	20,4	18	-2	73	-16	95	-4	93	
Fachinformatiker/-in	53	94,3	5,7	21	-3	19	1	19	1	19	
Koch/ Köchin	52	73,1	26,9	22	4	20	-6	14	-3	10	
Anlagenmechaniker/-in für Sanitär-, Heizungs- und Klimatechnik ¹⁾	50	98,0	2,0	23	14	18	1	16	1	18	
Elektroniker/-in für Betriebstechnik ⁵⁾	50	96,0	4,0	23	6	31	2	28	-2	26	
Bäcker/-in	48	72,9	27,1	25	-6	35	-7	35	-3	35	

Rangliste 2011 der Ausbildungsberufe* nach Neuabschlüssen im Arbeitsagenturbezirk Heilbronn

Beruf	Heilbronn			Baden-Württemberg			Alte Bundesländer			Deutschland	
	NAA	Anteil männliche Auszubildende	Anteil weibliche Auszubildende	Heilbronn	Rangänderung* zum Vorjahr	Baden-Württemberg	Rangänderung* zum Vorjahr	Alte Bundesländer	Rangänderung* zum Vorjahr	Deutschland	
Maschinen- und Anlagenführer/-in	47	97,9	2,1	26	11	38	3	42	2	39	
Maler/-in und Lackierer/-in	46	82,6	17,4	27	-4	23	-1	20	-1	20	
Konditor/-in	41	22,0	78,0	28	15	48	3	58	3	58	
Karosserie- und Fahrzeugbaumechaniker/-in ²⁸⁾	40	97,5	2,5	29	3	61	4	75	1	77	
Elektroniker/-in ³⁾	39	100,0	0,0	30	-5	16	0	13	2	14	
Verwaltungsfachangestellter/ Verwaltungsfachangestellte	39	15,4	84,6	30	4	27	-3	31	-1	31	
Metallbauer/-in	39	94,9	5,1	30	-2	28	-2	22	0	23	
Rechtsanwaltsfachangestellter/ Rechtsanwaltsfachangestellte	39	0,0	100,0	30	-8	34	-5	33	0	34	
Automobilkaufmann/-frau	37	62,2	37,8	34	0	37	5	32	6	33	
Tischler/-in	36	86,1	13,9	35	-8	22	1	21	0	21	
Elektroniker/-in für Automatisierungstechnik ⁴⁾	36	94,4	5,6	35	-3	52	0	62	3	67	
Steuerfachangestellter/ Steuerfachangestellte	35	22,9	77,1	37	4	36	0	26	-1	25	
Gärtner/-in	34	70,6	29,4	38	-7	33	-2	30	-2	30	
Hotelfachmann/-fachfrau	32	18,8	81,3	39	-10	21	-3	17	-1	15	
Kaufmann/-frau für Spedition und Logistikdienstleistung ³¹⁾	30	63,3	36,7	40	-1	26	4	25	2	27	
Zimmerer/ Zimmerin	29	96,6	3,4	41	2	24	3	38	2	42	
Restaurantfachmann/-fachfrau	27	22,2	77,8	42	12	43	-3	36	-2	32	
Fahrzeuglackierer/-in	27	85,2	14,8	42	4	51	-2	47	-1	48	
Konstruktionsmechaniker/-in	25	100,0	0,0	44	-10	44	-1	45	2	44	
Technische(r) Produktdesigner/-in ⁶²⁾	24	54,2	45,8	45	12	40	5	46	7	52	
Oberflächenbeschichter/-in ⁴⁹⁾	24	91,7	8,3	45	6	94	7	141	10	146	
Kaufmann/-frau für Versicherungen und Finanzen ³²⁾	23	56,5	43,5	47	-7	32	0	27	-3	28	
Mediengestalter/-in Digital und Print ³⁹⁾	23	52,2	47,8	47	-5	41	-3	37	0	36	
Sozialversicherungsfachangestellter/ Sozialversicherungsfachangestellte	23	17,4	82,6	47	-1	50	0	54	0	51	
Verfahrensmechaniker/-in für Kunststoff- und Kautschuktechnik	21	90,5	9,5	50	-4	45	2	48	4	49	

Rangliste 2011 der Ausbildungsberufe* nach Neuabschlüssen im Arbeitsagenturbezirk Heilbronn

Beruf	Heilbronn			Rang			Baden-Württemberg			Deutschland	
	NAA	Anteil männliche Auszubildende	Anteil weibliche Auszubildende	Heilbronn	Rangänderung* zum Vorjahr	Baden-Württemberg	Rangänderung* zum Vorjahr	Alte Bundesländer	Rangänderung* zum Vorjahr	Deutschland	
Fleischer/-in	21	95,2	4,8	50	-7	59	-6	60	-5	59	
Berufskraftfahrer/-in	20	95,0	5,0	52	-6	47	1	44	5	43	
Tourismuskaufmann/-frau (Kaufmann/-frau für Privat- und Geschäftsreisen) ⁶⁸⁾	19	5,3	94,7	53	21	55	9	57	0	57	
Elektroniker/-in für Geräte und Systeme ⁹⁾	18	100,0	0,0	54	-3	39	-2	50	1	50	
Winzer/-in	18	83,3	16,7	54	0	120	-12	140	-6	152	
Stukkateur/-in	17	100,0	0,0	56	13	49	-3	102	2	109	
Informations- und Telekommunikationssystem-Kaufmann/-frau	16	68,8	31,3	57	1	56	2	63	4	65	
Mechaniker/-in für Land- und Baumaschinentechnik ³⁶⁾	15	100,0	0,0	58	-4	62	5	55	1	56	
Sport- und Fitnesskaufmann/-frau	14	42,9	57,1	59	4	53	1	61	1	61	
Bauzeichner/-in	13	46,2	53,8	60	-2	57	-1	59	0	63	
Pharmazeutisch-kaufmännischer Angestellter/ Pharmazeutisch-kaufmännische Angestellte	13	0,0	100,0	60	16	66	-7	68	-4	71	
Dachdecker/-in	13	100,0	0,0	60	9	74	-4	39	-3	38	
Maurer/-in	12	100,0	0,0	63	-10	42	-3	34	1	37	
Florist/-in	12	0,0	100,0	63	-5	74	-7	78	-6	76	
Justizfachangestellter/ Justizfachangestellte	12	8,3	91,7	63	0	87	-6	107	-1	109	
Augenoptiker/-in	11	9,1	90,9	66	3	46	-2	53	-5	53	
Tiermedizinischer Fachangestellter/-e ⁶⁷⁾	11	0,0	100,0	66	3	77	-2	65	-2	64	
Technischer Systemplaner/-in ⁶³⁾	11	72,7	27,3	66	42	92	8	94	4	98	
Fachkraft für Lebensmitteltechnik	11	54,5	45,5	66	-16	135	-18	100	-1	95	
Fachmann/-frau für Systemgastronomie	10	40,0	60,0	70	6	58	-3	52	-9	54	
Fliesen-, Platten- und Mosaikleger/-in	10	100,0	0,0	70	-8	76	3	85	1	94	
Fachkraft für Schutz und Sicherheit	10	100,0	0,0	70	13	106	9	89	6	92	
Packmitteltechnologe/-in ⁵¹⁾	10	90,0	10,0	70	-12	111	-3	127	-2	128	
Zahntechniker/-in	9	22,2	77,8	74	13	54	12	56	4	55	
Informatikkaufmann/-frau	9	77,8	22,2	74	-11	78	-1	79	0	82	

Rangliste 2011 der Ausbildungsberufe* nach Neuabschlüssen im Arbeitsagenturbezirk Heilbronn

Beruf	Heilbronn		Anteil männliche Auszubildende		Anteil weibliche Auszubildende		Rang		Rangänderung* zum Vorjahr		Rangänderung* zum Vorjahr	
	NAA				Heilbronn		Baden-Württemberg	Alte Bundesländer	Deutsches			
Straßenbauer/-in	8	100,0	0,0	76	21	60	3	73	-3	72		
Drogist/-in	8	0,0	100,0	76	0	68	1	82	3	88		
Medientechnologe/-in Druck ⁴²⁾	8	75,0	25,0	76	7	80	-2	88	4	91		
Raumausstatter/-in	8	25,0	75,0	76	-3	83	-2	96	-2	99		
Glaser/-in	8	100,0	0,0	76	32	90	-1	115	2	121		
Medienkaufmann/-frau Digital und Print ⁴¹⁾	7	71,4	28,6	81	-5	82	14	92	10	97		
Mechatroniker/-in für Kältetechnik ³⁸⁾	7	100,0	0,0	81	27	84	4	80	7	86		
Chemikant/-in	7	100,0	0,0	81	6	91	1	66	7	66		
Fotograf/-in	7	14,3	85,7	81	-5	102	-4	101	-1	106		
Weinküfer/-in	7	71,4	28,6	81	-18	169	-11	236	-14	239		
Hauswirtschafter/-in	6	0,0	100,0	86	-23	63	-3	69	-11	69		
Fachkraft im Gastgewerbe	6	33,3	66,7	86	1	64	10	49	-4	45		
Forstwirt/-in	6	100,0	0,0	86	.	89	21	123	3	118		
Gießereimechaniker/-in	6	100,0	0,0	86	6	100	21	121	16	118		
Mikrotechnologe/ Mikrotechnologin	6	66,7	33,3	86	-10	164	-6	224	-9	190		
Technischer Zeichner/ Technische Zeichnerin ⁶⁴⁾	6	66,7	33,3	86	11	165	3	200	-2	212		
Personaldienstleistungskaufmann/ -frau	5	0,0	100,0	92	29	78	16	81	15	84		
Technische(r) Modellbauer/ -in ⁶¹⁾	5	80,0	20,0	92	0	101	30	139	7	144		
Vermessungstechniker/-in ⁷²⁾	5	40,0	60,0	92	0	105	-8	120	-10	120		
Pferdewirt/-in	5	0,0	100,0	92	.	116	8	103	10	102		
Immobilienkaufmann/-frau ²³⁾	4	50,0	50,0	96	-20	65	6	51	-1	47		
Landwirt/-in	4	100,0	0,0	96	-33	70	-9	43	-4	40		
Kaufmann/-frau für Marketingkommunikation ³⁰⁾	4	25,0	75,0	96	-22	72	8	70	5	70		
Veranstaltungskaufmann/-frau	4	25,0	75,0	96	12	81	3	64	2	60		
Hörgeräteakustiker/-in	4	25,0	75,0	96	-4	96	-4	97	-7	96		

Rangliste 2011 der Ausbildungsberufe* nach Neuabschlüssen im Arbeitsagenturbezirk Heilbronn

Beruf	Heilbronn		Anteil männliche Auszubildende		Anteil weibliche Auszubildende		Rang		Baden-Württemberg		Deutsches Bundesland	
	NAA				Heilbronn	Rangänderung* zum Vorjahr	Baden-Württemberg	Rangänderung* zum Vorjahr	Alte Bundesländer	Rangänderung* zum Vorjahr	Deutsches Bundesland	
Steinmetz/-in und Steinbildhauer/-in	4	75,0	25,0	96	1	109	8	124	14	127		
Industrieelektriker/-in	4	100,0	0,0	96	45	118	43	144	29	139		
Baugeräteführer/-in	4	100,0	0,0	96	25	123	-11	166	6	150		
Maßschneider/-in ³⁴⁾	4	0,0	100,0	96	.	142	10	130	-3	135		
Naturwerksteinmechaniker/-in ⁴⁸⁾	4	100,0	0,0	96	12	184	13	197	1	202		
Informations- und Telekommunikationssystem-Elektroniker/-in	3	100,0	0,0	106	35	69	2	71	-3	62		
Chemielaborant/-in	3	33,3	66,7	106	-23	71	2	67	4	68		
Fachangestellter/-e für Arbeitsförderung	3	33,3	66,7	106	-19	121	-30	113	-25	108		
Fachangestellter/-e für Bäderbetriebe	3	66,7	33,3	106	-9	126	-13	122	-3	125		
Orthopädiemechaniker/-in und Bandagist	3	100,0	0,0	106	-9	129	-3	136	-1	138		
Medientechnologe/-in Druckverarbeitung	3	66,7	33,3	106	.	139	.	159	.	160		
Ofen- und Luftheizungsbauer/-in ⁵⁰⁾	3	100,0	0,0	106	35	179	-17	195	0	205		
Fachkraft für Veranstaltungstechnik	2	100,0	0,0	113	-5	85	2	84	0	89		
Kaufmann/-frau im Gesundheitswesen	2	0,0	100,0	113	-5	92	-2	76	1	78		
Buchhändler/-in	2	0,0	100,0	113	-5	97	-11	110	-2	115		
Gebäudereiniger/-in	2	100,0	0,0	113	-26	99	3	87	-6	79		
Klempner/-in	2	100,0	0,0	113	28	103	-9	124	-3	131		
Schornsteinfeger/-in	2	50,0	50,0	113	8	111	4	112	-1	117		
Hotelkaufmann/-frau	2	0,0	100,0	113	.	137	-7	131	-2	133		
Straßenwärter/-in	2	100,0	0,0	113	8	138	-17	137	-9	136		
Servicekraft für Schutz und Sicherheit	2	100,0	0,0	113	28	141	8	165	-4	163		
Fachkraft für Möbel-, Küchen- und Umzugs-service	2	100,0	0,0	113	8	146	-27	126	-3	124		
Kosmetiker/-in	2	0,0	100,0	113	-30	156	-18	148	-7	142		
Medientechnologe/-in Siebdruck ⁴³⁾	2	100,0	0,0	113	-5	159	-5	189	-2	193		
Fachkraft für Automaten-service	2	50,0	50,0	113	.	173	5	192	-1	209		

Rangliste 2011 der Ausbildungsberufe* nach Neuabschlüssen im Arbeitsagenturbezirk Heilbronn

Beruf	Heilbronn		Anteil männliche Auszubildende		Anteil weibliche Auszubildende		Rang		Baden-Württemberg		Deutsches Bundesland	
	NAA				Heilbronn	Rangänderung* zum Vorjahr	Baden-Württemberg	Rangänderung* zum Vorjahr	Alte Bundesländer	Rangänderung* zum Vorjahr	Deutsches Bundesland	
Milchtechnologe/-in ⁴⁵⁾	2	50,0	50,0	113	-5	176	4	158	-1	164		
Müller/-in (Verfahrenstechnologe/-in in der Mühlen- und Futterwirtschaft) ⁴⁶⁾	2	50,0	50,0	113	-16	195	-21	210	-7	220		
Estrichleger/-in	2	100,0	0,0	113	8	205	-4	230	-1	236		
Bühnenmaler/-in und -plastiker/-in	2	0,0	100,0	113	8	205	15	255	-1	260		
Speiseeishersteller/-in	2	100,0	0,0	113	.	209	33	259	3	265		
Kanalbauer/-in	2	100,0	0,0	113	.	222	20	195	2	196		
Bergbautechnologe/-in ²⁾	2	100,0	0,0	113	8	232	10	238	19	225		
Fachkraft für Kurier-, - Express- und Postdienstleistungen ¹⁰⁾	1	0,0	100,0	133	.	67	-5	77	1	74		
Fachangestellter/-e für Medien- und Informationsdienste	1	0,0	100,0	133	-12	108	-9	134	-12	123		
Gestalter/-in für visuelles Marketing ²¹⁾	1	0,0	100,0	133	8	109	-2	106	6	112		
Holzmechaniker/-in	1	100,0	0,0	133	.	111	-8	116	-1	105		
Zweiradmechaniker/-in	1	100,0	0,0	133	-41	118	16	109	-2	114		
Goldschmied/-in	1	0,0	100,0	133	.	129	18	149	-5	154		
Verfahrensmechaniker/-in für Beschichtungstechnik ⁶⁹⁾	1	100,0	0,0	133	8	132	6	150	-1	145		
Verfahrensmechaniker/-in in der Hütten- und Halbzeugindustrie	1	100,0	0,0	133	.	134	1	117	13	122		
Rollladen- und Sonnenschutzmechatroniker/-in ⁵⁸⁾	1	100,0	0,0	133	8	139	7	167	2	177		
Fachkraft für Abwassertechnik	1	100,0	0,0	133	-36	144	3	147	-2	147		
Papiertechnologe/-in ⁵²⁾	1	100,0	0,0	133	8	148	-7	163	4	171		
Werkstoffprüfer/-in	1	100,0	0,0	133	-12	148	3	146	7	148		
Orthopädienschuhmacher/-in	1	100,0	0,0	133	.	153	2	154	4	156		
Fahrradmonteur/-in	1	0,0	100,0	133	.	154	-4	168	-8	162		
Änderungsschneider/-in	1	0,0	100,0	133	-12	161	5	177	-9	175		
Behälter- und Apparatebauer/-in	1	100,0	0,0	133	-12	162	0	226	0	234		
Lacklaborant/-in	1	100,0	0,0	133	8	165	11	184	9	195		
Ausbaufacharbeiter/-in	1	100,0	0,0	133	.	167	6	119	0	101		

Rangliste 2011 der Ausbildungsberufe* nach Neuabschlüssen im Arbeitsagenturbezirk Heilbronn

Beruf	Heilbronn		Anteil männliche Auszubildende		Anteil weibliche Auszubildende		Rang		Rangänderung* zum Vorjahr		Rangänderung* zum Vorjahr	
	NAA				Heilbronn		Baden-Württemberg		Alte Bundesländer		Deutschland	
Bestattungsfachkraft	1	0,0	100,0	133	8	169	-14	182	-13	186		
Produktionsfachkraft Chemie ⁵⁴⁾	1	0,0	100,0	133	-12	169	-1	157	-2	167		
Flachglasmechaniker/-in	1	100,0	0,0	133	-12	176	4	198	4	185		
Milchwirtschaftlicher Laborant/ Milchwirtschaftliche Laborantin	1	0,0	100,0	133	-12	179	28	183	3	183		
Patentanwaltsfachangestellter/ Patentanwaltsfachangestellte	1	0,0	100,0	133	.	184	-4	180	2	188		
Wärme-, Kälte- und Schallschutzisolierer/-in	1	100,0	0,0	133	.	184	4	209	-18	217		
Bodenleger/-in	1	100,0	0,0	133	.	194	13	164	-1	168		
Fachkraft für Rohr-, Kanal- und Industrieservice	1	100,0	0,0	133	8	195	12	174	5	174		
Orgel- und Harmoniumbauer/-in	1	100,0	0,0	133	8	211	9	250	4	246		
Fachkraft für Kreislauf- und Abfallwirtschaft	1	100,0	0,0	133	-25	216	-48	192	-3	182		
Maskenbildner/-in	1	0,0	100,0	133	8	222	-15	259	-13	250		
Notarfachangestellter/ Notarfachangestellte	1	0,0	100,0	133	.	222	7	155	7	157		
Aufbereitungsmechaniker/-in	1	100,0	0,0	133	8	222	11	251	-12	235		
Rechtsanwalts- und Notarfachangestellter/ Rechtsanwalts- und Notarfachangestellte	1	0,0	100,0	133	8	232	-18	72	-3	75		
Klavier- und Cembalobauer/-in	1	0,0	100,0	133	.	232	4	257	-1	260		
Bauwerksmechaniker/-in für Abbruch und Betontrenntechnik	1	100,0	0,0	133	.	232	24	262	3	267		
Technische(r) Konfektionär/-in	1	100,0	0,0	133	-12	240	-18	232	1	231		
Kaufmann/-frau für Dialogmarketing	86	-10	83	-3	85		
Teilezurichter/-in	88	-5	90	-9	86		
Eisenbahner/-in im Betriebsdienst	94	20	104	10	103		
Fachangestellter/-e für Bürokommunikation	98	-14	111	-8	100		
Beton- und Stahlbetonbauer/-in	103	0	108	1	107		
Biologielaborant/-in	107	-1	128	-4	126		
Anlagenmechaniker/-in	111	-6	91	2	90		
Tierpfleger/-in	115	14	114	4	113		

Rangliste 2011 der Ausbildungsberufe* nach Neuabschlüssen im Arbeitsagenturbezirk Heilbronn

Beruf	Heilbronn		Rang		Baden-Württemberg		Alte Bundesländer		Deutschland	
	NAA	Anteil männliche Auszubildende	Anteil weibliche Auszubildende	Heilbronn	Rangänderung* zum Vorjahr	Rangänderung* zum Vorjahr	Rangänderung* zum Vorjahr	Rangänderung* zum Vorjahr	Rangänderung* zum Vorjahr	
Informationselektroniker/-in	116	4	99	-2	104	
Schilder- und Lichtreklamehersteller/-in	121	6	135	-3	140	
Mediengestalter/-in Bild und Ton	123	-13	118	-2	116	
Parkettleger/-in	123	12	145	3	151	
Kaufmann/-frau für Verkehrsservice	126	-3	141	2	143	
Pharmakant/-in	126	5	161	14	158	
Modenäher/-in	131	11	168	16	172	
Hochbaufacharbeiter/-in	133	2	86	3	80	
Holzbearbeitungsmechaniker/-in	136	-9	171	-5	170	
Chirurgiemechaniker/-in	142	-11	233	-7	241	
Tiefbaufacharbeiter/-in	144	0	98	3	81	
Brauer und Mälzer/-in	147	-3	152	-5	155	
Produktionsmechaniker/-in Textil ⁵⁵⁾	150	-8	176	1	180	
Kaufmann/-frau für Tourismus und Freizeit	151	-13	143	-1	128	
Elektroniker/-in für Maschinen und Antriebstechnik ⁸⁾	151	4	129	4	134	
Fahrzeuginnenausstatter/-in ¹⁷⁾	154	-2	219	0	230	
Bauten- und Objektbeschichter/-in	156	12	93	-10	83	
Sattler/-in ⁵⁹⁾	158	4	190	-3	191	
Betonfertigteilmacher/-in	159	7	210	-7	205	
Gerüstbauer/-in	162	-4	133	-2	130	
Elektroniker/-in für Gebäude- und Infrastruktursysteme	167	47	208	-1	210	
Produktveredler/-in Textil ⁵⁷⁾	169	5	223	1	226	
Baustoffprüfer/-in	174	9	178	0	176	
Uhrmacher/-in	174	27	237	5	228	
Produktionstechnologe/-in	176	2	248	-6	239	

Rangliste 2011 der Ausbildungsberufe* nach Neuabschlüssen im Arbeitsagenturbezirk Heilbronn

Beruf	Heilbronn		Rang		Baden-Württemberg		Alte Bundesländer		Deutschland	
	NAA	Anteil männliche Auszubildende	Anteil weibliche Auszubildende	Heilbronn	Rangänderung* zum Vorjahr	Rangänderung* zum Vorjahr	Rangänderung* zum Vorjahr	Rangänderung* zum Vorjahr	Rangänderung* zum Vorjahr	
Buchbinder/-in	179	-55	198	-59	197	
Textilreiniger/-in	179	-11	187	-7	179	
Binnenschiffer/-in	179	7	204	-10	198	
Fachkraft im Fahrbetrieb	184	-8	151	-1	149	
Systeminformatiker/-in	184	4	201	-11	192	
Feinoptiker/-in	184	6	226	10	222	
Verfahrensmechaniker/-in in der Steine- und Erdenindustrie	184	30	225	-4	216	
Modeschneider/-in	191	-29	217	-5	219	
Mechaniker/-in für Karosserieinstandhaltungstechnik	191	-6	152	7	153	
Gleisbauer/-in	191	-1	161	-6	161	
Servicefachkraft für Dialogmarketing	195	-12	138	2	132	
Bootsbauer/-in	195	-2	191	10	187	
Trockenbaumonteur/-in	195	6	159	-5	159	
Polsterer/ Polsterin	200	-7	194	20	202	
Systemelektroniker/-in ⁶⁰⁾	200	1	207	6	212	
Fachkraft für Fruchtsafttechnik	200	1	243	9	244	
Mechaniker/-in für Reifen- und Vulkanisationstechnik ³⁷⁾	200	14	201	4	194	
Fräser/-in	200	22	266	11	270	
Physiklaborant/-in	205	-12	214	-16	212	
Fotomedienfachmann/ -frau	205	2	217	0	224	
Schneidwerkzeugmechaniker/-in	209	-2	233	13	238	
Kaufmann/-frau für audiovisuelle Medien	211	-14	175	-11	172	
Kaufmann/-frau für Kurier-, Express- und Postdienstleistungen ²⁹⁾	213	-23	205	-9	208	
Fachkraft für Wasserversorgungstechnik	213	-6	212	5	201	
Polster- und Dekorationsnäher/-in	213	23	231	-2	232	

Rangliste 2011 der Ausbildungsberufe* nach Neuabschlüssen im Arbeitsagenturbezirk Heilbronn

Beruf	Heilbronn		Rang		Baden-Württemberg		Alte Bundesländer		Deutschland	
	NAA	Anteil männliche Auszubildende	Anteil weibliche Auszubildende	Heilbronn	Rangänderung* zum Vorjahr	Rangänderung* zum Vorjahr	Rangänderung* zum Vorjahr	Rangänderung* zum Vorjahr	Rangänderung* zum Vorjahr	
Bauwerksabdichter/-in	216	-23	252	-13	258	
Textillaborant/-in ⁶⁶⁾	216	-15	244	-13	247	
Automatenfachmann/ -frau	216	6	221	3	229	
Verfahrensmechaniker/-in Glastechnik ⁷¹⁾	216	17	205	6	202	
Sportfachmann/ -frau	216	20	242	-6	232	
Rohrleitungsbauer/-in	222	-25	173	-9	169	
Wasserbauer/-in	222	-8	226	-21	222	
Brunnenbauer/-in	222	0	264	-12	250	
Fachkraft für Süßwarentechnik	222	0	215	5	215	
Geomatiker/-in ²⁰⁾	222	7	201	66	200	
Glasapparatebauer/-in	222	20	271	15	275	
Kraftfahrzeugservicemechaniker/-in	232	-46	74	0	73	
Leichtflugzeugbauer/-in	232	-10	297	-20	298	
Schuhfertiger/-in	232	4	233	13	237	
Holz- und Bautenschützer/ -in	232	24	238	-7	245	
Tierwirt/-in	240	-26	229	-22	137	
Musikfachhändler/-in ⁴⁷⁾	240	-18	266	-5	270	
Werkgehilfe/ Werkgehilfin Schmuckwarenindustrie, Taschen- und Armbanduhren	240	-11	310	-8	315	
Fischwirt/-in	240	-7	221	7	221	
Büchsenmacher/-in	240	2	283	-1	284	
Fachangestellter/-e für Markt und Sozialforschung	240	2	216	-1	226	
Mathematisch-technische/r Softwareentwickler/ -in ³⁵⁾	240	2	171	5	178	
Fotomedienlaborant/-in	240	16	262	-17	257	
Thermometermacher/-in	240	16	302	5	304	
Feuerungs- und Schornsteinbauer/-in	240	16	255	12	254	

Rangliste 2011 der Ausbildungsberufe* nach Neuabschlüssen im Arbeitsagenturbezirk Heilbronn

Beruf	Heilbronn		Rang		Baden-Württemberg		Alte Bundesländer		Deutschland	
	NAA	Anteil männliche Auszubildende	Anteil weibliche Auszubildende	Heilbronn	Rangänderung* zum Vorjahr	Rangänderung* zum Vorjahr	Rangänderung* zum Vorjahr	Rangänderung* zum Vorjahr	Rangänderung* zum Vorjahr	
Gerber/-in	240	16	266	14	273	
Metallschleifer/-in	240	.	254	5	259	
Graveur/-in	240	.	265	21	269	
Fluggerätmechaniker/-in	254	-57	105	-1	111	
Schuhmacher/-in	254	-18	238	12	242	
Servicekaufmann/-frau im Luftverkehr	254	-12	188	22	207	
Edelsteinfasser/-in	254	2	305	2	309	
Metallbildner/-in	254	2	292	6	291	
Edelmetallprüfer/-in	254	15	314	7	321	
Industriekeramiker/-in Verfahrenstechnik ²⁷⁾	260	-31	278	-11	247	
Holzblasinstrumentenmacher/-in	260	-18	292	-8	291	
Servicefahrer/-in	260	-18	186	-5	199	
Fachkraft Agrarservice	260	-4	170	3	166	
Schädlingsbekämpfer/-in	260	-4	257	7	260	
Flechtwerkgestalter/-in ¹⁹⁾	260	9	319	2	325	
Kürschner/-in	260	9	305	2	304	
Seiler/-in	260	9	275	7	275	
Gerätezusammensetzer/-in	260	9	302	15	302	
Modist/-in	269	-33	282	-8	281	
Industriekeramiker/-in Anlagentechnik ²⁴⁾	269	-27	244	-10	242	
Keramiker/-in	269	-27	271	-6	265	
Produktgestalter/-in - Textil ⁵³⁾	269	-13	285	-14	286	
Metallblasinstrumentenmacher/-in	269	-13	295	-9	286	
Fassadenmonteur/-in	269	0	301	-15	297	
Drechsler/-in (Elfenbeinschnitzer)	269	0	319	-14	315	

Rangliste 2011 der Ausbildungsberufe* nach Neuabschlüssen im Arbeitsagenturbezirk Heilbronn

Beruf	Heilbronn		Rang		Baden-Württemberg		Alte Bundesländer		Deutschland	
	NAA	Anteil männliche Auszubildende	Anteil weibliche Auszubildende	Heilbronn	Rangänderung* zum Vorjahr	Rangänderung* zum Vorjahr	Rangänderung* zum Vorjahr	Rangänderung* zum Vorjahr	Rangänderung* zum Vorjahr	
Segelmacher/-in	269	0	271	-12	275	
Betonstein- und Terrazzohersteller/-in	269	0	292	6	295	
Destillateur/-in	269	0	285	7	291	
Investmentfondskaufmann/-frau	269	.	248	-10	254	
Glasveredler/-in	269	.	278	-8	282	
Zupfinstrumentenmacher/-in	269	.	305	0	309	
Metall- und Glockengießer/-in	314	-28	302	
Wachszieher/-in	310	-24	309	
Böttcher/-in	326	-19	333	
Kabeljungwerker/-in	266	-16	274	
Revierjäger/-in	275	-13	275	
Edelsteinschleifer/-in	319	-12	325	
Film- und Videoeditor/-in	285	-12	260	
Tankwart/-in	181	-12	181	
Industrie-Isolierer/-in	219	-10	211	
Werkfeuerwehrmann/-frau	244	-10	252	
Feinpolierer/-in	326	-9	325	
Isolierfacharbeiter/-in	252	-8	254	
Dekorvorlagenhersteller/-in	314	-7	321	
Drahtwarenmacher/-in	314	-7	321	
Industriekeramiker/-in Modelltechnik ²⁶⁾	314	-7	309	
Textilgestalter/-in im Handwerk ⁶⁵⁾	305	-7	304	
Fachkraft für Straßen- und Verkehrstechnik ¹³⁾	244	-5	252	
Asphaltbauer/-in	278	-4	288	
Schiffsmechaniker/-in	156	-4	164	

Rangliste 2011 der Ausbildungsberufe* nach Neuabschlüssen im Arbeitsagenturbezirk Heilbronn

Beruf	Heilbronn		Rang		Baden-Württemberg		Alte Bundesländer		Deutschland	
	NAA	Anteil männliche Auszubildende	Anteil weibliche Auszubildende	Heilbronn	Rangänderung* zum Vorjahr	Rangänderung* zum Vorjahr	Rangänderung* zum Vorjahr	Rangänderung* zum Vorjahr	Rangänderung* zum Vorjahr	Deutschland
Bürsten- und Pinselmacher/-in	297	-3	298	
Elektroanlagenmonteur/-in	185	-3	183	
Fachkraft für Wasserwirtschaft ¹⁴⁾	297	-3	300	
Biologiemodellmacher/-in	319	-2	325	
Hafenschiffer/-in ²²⁾	259	-1	267	
Luftverkehrskaufmann/-frau	278	-1	260	
Verfahrensmechaniker/-in für Brillenoptik ⁷⁰⁾	285	-1	275	
Federmacher/-in	270	1	282	
Chemielaborjungwerker/-in	302	2	304	
Geigenbauer/-in	305	2	309	
Holzbildhauer/-in	319	2	315	
Silberschmied/-in	319	2	325	
Vergolder/-in	296	2	300	
Fachkraft für Holz- und Bautenschutzarbeiten	271	3	275	
Schiffahrtskaufmann/-frau	132	4	141	
Drahtzieher/-in	241	5	249	
Spezialtiefbauer/-in	275	6	270	
Elektroniker/-in für Luftfahrttechnische Systeme ⁷⁾	178	7	189	
Mediengestalter/-in Flexografie ⁴⁰⁾	310	7	315	
Fachkraft für Hafenlogistik ⁹⁾	213	9	218	
Landwirtschaftlich-technischer Laborant/ Landwirtschaftlich-technische Laborantin, Landwirtschaftlicher Laborant/ Landwirtschaftliche Laborantin	285	9	295	
Produktprüfer/- in Textil ⁵⁶⁾	284	9	290	
Stoffprüfer/-in (Chemie) Glas-, Keramische Industrie sowie Steine und Erden	285	9	288	
Industriekeramiker/-in Dekorationstechnik ²⁵⁾	297	10	284	

Rangliste 2011 der Ausbildungsberufe⁺ nach Neuabschlüssen im Arbeitsagenturbezirk Heilbronn

Beruf	Heilbronn		Anteil männliche Auszubildende		Anteil weibliche Auszubildende		Rang		Baden-Württemberg		Alte Bundesländer		Deutschland	
	NAA													
Diamantschleifer/-in	310	11	.	.	315
Fachkraft für Lederverarbeitung ¹²⁾	285	17	.	.	291
Berg- und Maschinenmann	325
Bogenmacher/-in	319	.	.	.	325
Brenner/-in	326	.	.	.	333
Fotolaborant/-in	315
Glasbläser/-in	333
Handzuginstrumentenmacher/-in	321
Holzspielzeugmacher/-in	309
Manufakturporzellanmaler/-in	304
Schleifer/-in	326	.	.	.	333
Spielzeughersteller/-in	325
Gruppe Sonstige
Behindertenberufe	38	76,3	23,7

Fussnoten: s. Seite Erläuterungen

Legende: NAA - Neu abgeschlossene Ausbildungsverträge

* eine positive Rangänderung bedeutet eine Verbesserung gegenüber dem Vorjahr

+ ohne Berücksichtigung der Berufe für Menschen mit Behinderungen

Quelle: Bundesinstitut für Berufsbildung, Erhebung zum 30. September 2011

Stand	Rangänderung* zum Vorjahr
0	
0	
0	
0	
0	
0	
-2	
2	
1	
0	
1	
1	
8	
0	
1	
-5	
-2	
3	
3	
-1	
1	
-3	
-1	
3	
-2	

Stand	Rangänderung* zum Vorjahr
-------	---------------------------

3
-1
3
3
2
-3
-1
0
7
0
1
0
-3
-2
4
2
-2
-3
-1
5
6
-2
0
0
3

Stand	Rangänderung* zum Vorjahr
-6	
5	
3	
4	
-10	
2	
4	
0	
-2	
3	
-1	
0	
-2	
-9	
-3	
-3	
1	
6	
-2	
-7	
1	
2	
2	
0	
3	

Stand
Rangänderung* zum Vorjahr

0
2
-2
-1
-1
5
10
8
-1
-11
-11
-6
2
13
-5
1
16
7
-7
6
-1
-3
6
3
-5

Stand
Rangänderung* zum Vorjahr

14
22
-1
-2
10
0
5
-22
-3
1
.
-4
-2
3
-1
-2
-4
2
1
-11
-8
-1
-18
0
-6

Stand	Rangänderung* zum Vorjahr
-1	-1
-10	-10
0	0
-11	-11
2	2
-2	-2
3	3
8	8
-7	-7
5	5
-4	-4
-4	-4
-2	-2
3	3
14	14
2	2
-4	-4
3	3
12	12
6	6
-10	-10
-3	-3
-1	-1
11	11
-4	-4

<i>Stand</i>
<i>Rangänderung* zum Vorjahr</i>
-11
3
4
3
4
-20
-10
6
8
0
0
11
-11
-4
-4
5
-4
-2
-8
14
-1
2
0
-2
2

Stand	Rangänderung* zum Vorjahr
-1	
-2	
-4	
5	
1	
7	
4	
-1	
-4	
-8	
3	
-5	
1	
0	
6	
-5	
-8	
-1	
-8	
5	
5	
-3	
2	
3	
1	

Stand	Rangänderung* zum Vorjahr
-60	
-6	
-7	
-3	
-4	
8	
-10	
-9	
4	
-3	
0	
17	
-12	
14	
7	
6	
1	
-11	
-8	
-2	
10	
-8	
-9	
-2	
7	

Stand	Rangänderung* zum Vorjahr
-14	-14
-9	-9
2	2
7	7
-15	-15
2	2
-21	-21
-4	-4
-1	-1
61	61
7	7
-9	-9
-19	-19
5	5
-9	-9
-8	-8
-4	-4
-7	-7
4	4
-2	-2
-9	-9
6	6
-16	-16
11	11
16	16

Stand
Rangänderung* zum Vorjahr

13
11
18
-4
12
13
6
1
6
-3
-4
-12
2
8
-3
7
7
-10
-5
-7
-9
-11
-4
-10
-16

Stand	Rangänderung* zum Vorjahr
-10	
-3	
1	
-4	
-10	
2	
-10	
-11	
-18	
-11	
-12	
-10	
1	
-5	
-5	
-6	
-3	
-11	
-6	
-6	
-1	
-2	
1	
-7	
3	

Stand	Rangänderung* zum Vorjahr
2	
-1	
2	
-3	
1	
-1	
1	
-2	
6	
2	
0	
2	
2	
1	
4	
7	
4	
7	
7	
3	
7	
10	
3	
8	

Stand	Rangänderung* zum Vorjahr
12	
11	
-38	
2	
.	
7	
-6	
-10	
-2	
.	
.	
2	
.	
.	

Rangliste 2011 der Ausbildungsberufe* nach Neuabschlüssen im Arbeitsagenturbezirk Karlsruhe

Beruf	Karlsruhe			Rang		Baden-Württemberg		Alte Bundesländer		Deutschland	
	NAA	Anteil männliche Auszubildende	Anteil weibliche Auszubildende	Karlsruhe	Rangänderung* zum Vorjahr	Rangänderung* zum Vorjahr	Rangänderung* zum Vorjahr	Rangänderung* zum Vorjahr	Rangänderung* zum Vorjahr		
Kaufmann/-frau im Einzelhandel	263	35,4	64,6	1	1	2	-1	1	0	1	
Verkäufer/-in	252	33,7	66,3	2	-1	3	-1	2	0	2	
Kaufmann/-frau im Groß- und Außenhandel	207	54,1	45,9	3	1	6	2	6	0	6	
Bürokaufmann/-frau	184	22,8	77,2	4	-1	8	-1	4	-1	3	
Kraftfahrzeugmechatroniker/-in ³³⁾	168	97,6	2,4	5	2	5	0	5	0	4	
Industriekaufmann/-frau	167	31,7	68,3	6	0	1	2	3	1	5	
Bankkaufmann/-frau	161	52,2	47,8	7	-2	7	-1	8	0	9	
Fachinformatiker/-in	153	94,8	5,2	8	1	19	1	19	1	19	
Medizinischer Fachangestellte/-r ⁴⁴⁾	140	0,7	99,3	9	1	9	1	7	0	7	
Industriemechaniker/-in	132	92,4	7,6	10	-2	4	0	9	1	8	
Zahnmedizinischer Fachangestellte/-r ⁷³⁾	119	0,0	100,0	11	1	13	-1	11	2	13	
Fachverkäufer/-in im Lebensmittelhandwerk ¹⁶⁾	102	5,9	94,1	12	-1	10	-1	15	-1	17	
Elektroniker/-in ³⁾	101	99,0	1,0	13	5	16	0	13	2	14	
Friseur/-in	98	15,3	84,7	14	0	11	0	10	-1	11	
Fachkraft für Lagerlogistik ¹¹⁾	98	93,9	6,1	14	0	15	2	18	0	16	
Kaufmann/-frau für Bürokommunikation	97	13,4	86,6	16	1	14	-1	12	0	12	
Anlagenmechaniker/-in für Sanitär-, Heizungs- und Klimatechnik ¹⁾	90	97,8	2,2	17	-1	18	1	16	1	18	
Kaufmann/-frau für Versicherungen und Finanzen ³²⁾	88	45,5	54,5	18	-5	32	0	27	-3	28	
Maler/-in und Lackierer/-in	86	91,9	8,1	19	0	23	-1	20	-1	20	
Fachkraft für Kurier-, Express- und Postdienstleistungen ¹⁰⁾	79	83,5	16,5	20	0	67	-5	77	1	74	
Tischler/-in	74	82,4	17,6	21	4	22	1	21	0	21	
Koch/ Köchin	68	75,0	25,0	22	4	20	-6	14	-3	10	
Mechatroniker/-in	60	96,7	3,3	23	1	12	3	23	0	22	
Rechtsanwaltsfachangestellter/ Rechtsanwaltsfachangestellte	51	0,0	100,0	24	-1	34	-5	33	0	34	
Verwaltungsfachangestellter/ Verwaltungsfachangestellte	49	22,4	77,6	25	2	27	-3	31	-1	31	

Rangliste 2011 der Ausbildungsberufe* nach Neuabschlüssen im Arbeitsagenturbezirk Karlsruhe

Beruf	Karlsruhe			Rang			Baden-Württemberg			Deutschland	
	NAA	Anteil männliche Auszubildende	Anteil weibliche Auszubildende	Karlsruhe	Rangänderung* zum Vorjahr	Baden-Württemberg	Rangänderung* zum Vorjahr	Alte Bundesländer	Rangänderung* zum Vorjahr	Deutschland	
Gärtner/-in	49	87,8	12,2	25	4	33	-2	30	-2	30	
Kaufmann/-frau für Spedition und Logistikdienstleistung ³¹⁾	48	58,3	41,7	27	10	26	4	25	2	27	
Metallbauer/-in	47	100,0	0,0	28	-7	28	-2	22	0	23	
Hotelfachmann/-fachfrau	44	15,9	84,1	29	-7	21	-3	17	-1	15	
Automobilkaufmann/-frau	44	52,3	47,7	29	10	37	5	32	6	33	
Zerspanungsmechaniker/-in	43	97,7	2,3	31	12	17	4	24	7	24	
Steuerfachangestellter/ Steuerfachangestellte	42	16,7	83,3	32	4	36	0	26	-1	25	
Informations- und Telekommunikationssystem-Elektroniker/-in	42	95,2	4,8	32	3	69	2	71	-3	62	
Mediengestalter/-in Digital und Print ³⁹⁾	41	51,2	48,8	34	-6	41	-3	37	0	36	
Sozialversicherungsfachangestellter/ Sozialversicherungsfachangestellte	41	17,1	82,9	34	-2	50	0	54	0	51	
Informations- und Telekommunikationssystem-Kaufmann/-frau	41	78,0	22,0	34	-1	56	2	63	4	65	
Elektroniker/-in für Betriebstechnik ⁵⁾	37	97,3	2,7	37	-6	31	2	28	-2	26	
Fachlagerist/-in ¹⁵⁾	36	88,9	11,1	38	12	30	5	29	0	29	
Drogist/-in	35	2,9	97,1	39	6	68	1	82	3	88	
Feinwerkmechaniker/-in ¹⁸⁾	34	94,1	5,9	40	-3	29	5	41	1	46	
Zahntechniker/-in	34	41,2	58,8	40	6	54	12	56	4	55	
Elektroniker/-in für Geräte und Systeme ⁶⁾	32	93,8	6,3	42	-12	39	-2	50	1	50	
Zimmerer/ Zimmerin	30	100,0	0,0	43	5	24	3	38	2	42	
Augenoptiker/-in	30	23,3	76,7	43	-4	46	-2	53	-5	53	
Immobilienkaufmann/-frau ²³⁾	30	23,3	76,7	43	0	65	6	51	-1	47	
Personaldienstleistungskaufmann/ -frau	30	40,0	60,0	43	10	78	16	81	15	84	
Fahrzeuglackierer/-in	27	96,3	3,7	47	4	51	-2	47	-1	48	
Sport- und Fitnesskaufmann/-frau	26	42,3	57,7	48	3	53	1	61	1	61	
Chemielaborant/-in	26	42,3	57,7	48	-7	71	2	67	4	68	
Fachangestellter/-e für Bürokommunikation	26	11,5	88,5	48	9	98	-14	111	-8	100	

Rangliste 2011 der Ausbildungsberufe* nach Neuabschlüssen im Arbeitsagenturbezirk Karlsruhe

Beruf	Karlsruhe			Rang			Baden-Württemberg			Deutschland	
	NAA	Anteil männliche Auszubildende	Anteil weibliche Auszubildende	Karlsruhe	Rangänderung* zum Vorjahr	Baden-Württemberg	Rangänderung* zum Vorjahr	Alte Bundesländer	Rangänderung* zum Vorjahr	Deutschland	
Bäcker/-in	25	80,0	20,0	51	-10	35	-7	35	-3	35	
Technische(r) Produktdesigner/-in ⁶²⁾	25	52,0	48,0	51	4	40	5	46	7	52	
Fachmann/-frau für Systemgastronomie	25	60,0	40,0	51	-3	58	-3	52	-9	54	
Maschinen- und Anlagenführer/-in	24	100,0	0,0	54	35	38	3	42	2	39	
Konstruktionsmechaniker/-in	24	95,8	4,2	54	3	44	-1	45	2	44	
Elektroniker/-in für Automatisierungstechnik ⁴⁾	24	100,0	0,0	54	-7	52	0	62	3	67	
Fliesen-, Platten- und Mosaikleger/-in	24	100,0	0,0	54	3	76	3	85	1	94	
Kaufmann/-frau für Dialogmarketing	22	36,4	63,6	58	2	86	-10	83	-3	85	
Pharmazeutisch-kaufmännischer Angestellter/ Pharmazeutisch-kaufmännische Angestellte	21	0,0	100,0	59	1	66	-7	68	-4	71	
Dachdecker/-in	21	95,2	4,8	59	1	74	-4	39	-3	38	
Eisenbahner/-in im Betriebsdienst	21	76,2	23,8	59	16	94	20	104	10	103	
Stukkateur/-in	20	100,0	0,0	62	-2	49	-3	102	2	109	
Tourismuskaufmann/-frau (Kaufmann/-frau für Privat- und Geschäftsreisen) ⁶⁸⁾	19	15,8	84,2	63	12	55	9	57	0	57	
Kaufmann/-frau für Marketingkommunikation ³⁰⁾	19	21,1	78,9	63	19	72	8	70	5	70	
Kaufmann/-frau für Verkehrsservice	19	52,6	47,4	63	2	126	-3	141	2	143	
Karosserie- und Fahrzeugbaumechaniker/-in ²⁸⁾	18	100,0	0,0	66	-33	61	4	75	1	77	
Verfahrensmechaniker/-in für Kunststoff- und Kautschuktechnik	17	100,0	0,0	67	1	45	2	48	4	49	
Berufskraftfahrer/-in	17	100,0	0,0	67	-1	47	1	44	5	43	
Elektroniker/-in für Gebäude- und Infrastruktursysteme	17	94,1	5,9	67	29	167	47	208	-1	210	
Werkzeugmechaniker/-in	16	100,0	0,0	70	9	25	-1	40	1	41	
Maurer/-in	16	100,0	0,0	70	-15	42	-3	34	1	37	
Restaurantfachmann/-fachfrau	16	37,5	62,5	70	-17	43	-3	36	-2	32	
Hauswirtschafter/-in	15	0,0	100,0	73	-13	63	-3	69	-11	69	
Fachkraft im Gastgewerbe	15	33,3	66,7	73	23	64	10	49	-4	45	
Informatikkaufmann/-frau	15	86,7	13,3	73	-5	78	-1	79	0	82	

Rangliste 2011 der Ausbildungsberufe* nach Neuabschlüssen im Arbeitsagenturbezirk Karlsruhe

Beruf	Karlsruhe		Anteil männliche Auszubildende		Anteil weibliche Auszubildende		Rang		Rangänderung* zum Vorjahr		Rangänderung* zum Vorjahr	
	NAA				Karlsruhe		Baden-Württemberg	Alte Bundesländer	Deutschland			
Biologielaborant/-in	15	20,0	80,0	73	-5	107	-1	128	-4	126		
Konditor/-in	14	28,6	71,4	77	-2	48	3	58	3	58		
Bauzeichner/-in	14	42,9	57,1	77	-9	57	-1	59	0	63		
Veranstaltungskaufmann/-frau	12	25,0	75,0	79	3	81	3	64	2	60		
Raumausstatter/-in	12	25,0	75,0	79	10	83	-2	96	-2	99		
Chemikant/-in	12	83,3	16,7	79	-11	91	1	66	7	66		
Kaufmann/-frau im Gesundheitswesen	12	8,3	91,7	79	9	92	-2	76	1	78		
Fleischer/-in	11	100,0	0,0	83	-4	59	-6	60	-5	59		
Florist/-in	11	9,1	90,9	83	6	74	-7	78	-6	76		
Mediengestalter/-in Bild und Ton	11	90,9	9,1	83	6	123	-13	118	-2	116		
Tiermedizinischer Fachangestellter/-e ⁶⁷⁾	10	0,0	100,0	86	-11	77	-2	65	-2	64		
Fachkraft für Veranstaltungstechnik	10	100,0	0,0	86	-18	85	2	84	0	89		
Justizfachangestellter/ Justizfachangestellte	10	10,0	90,0	86	-19	87	-6	107	-1	109		
Medientechnologe/-in Druck ⁴²⁾	9	88,9	11,1	89	-8	80	-2	88	4	91		
Technische(r) Modellbauer/ -in ⁶¹⁾	9	77,8	22,2	89	26	101	30	139	7	144		
Verfahrensmechaniker/-in für Beschichtungstechnik ⁶⁹⁾	9	100,0	0,0	89	18	132	6	150	-1	145		
Forstwirt/-in	8	100,0	0,0	92	-10	89	21	123	3	118		
Hörgeräteakustiker/-in	8	62,5	37,5	92	-10	96	-4	97	-7	96		
Fachangestellter/-e für Medien- und Informationsdienste	8	12,5	87,5	92	-24	108	-9	134	-12	123		
Anlagenmechaniker/-in	8	100,0	0,0	92	4	111	-6	91	2	90		
Informationselektroniker/-in	8	100,0	0,0	92	4	116	4	99	-2	104		
Straßenbauer/-in	7	100,0	0,0	97	5	60	3	73	-3	72		
Steinmetz/-in und Steinbildhauer/-in	7	100,0	0,0	97	5	109	8	124	14	127		
Tierpfleger/-in	7	28,6	71,4	97	-15	115	14	114	4	113		
Änderungsschneider/-in	7	28,6	71,4	97	5	161	5	177	-9	175		

Rangliste 2011 der Ausbildungsberufe* nach Neuabschlüssen im Arbeitsagenturbezirk Karlsruhe

Beruf	Karlsruhe			Rang			Baden-Württemberg			Deutschland	
	NAA	Anteil männliche Auszubildende	Anteil weibliche Auszubildende	Karlsruhe	Rangänderung* zum Vorjahr	Baden-Württemberg	Rangänderung* zum Vorjahr	Alte Bundesländer	Rangänderung* zum Vorjahr	Deutschland	
Mechaniker/-in für Land- und Baumaschinentechnik ³⁶⁾	6	100,0	0,0	101	6	62	5	55	1	56	
Glaser/-in	6	100,0	0,0	101	-5	90	-1	115	2	121	
Fotograf/-in	6	33,3	66,7	101	14	102	-4	101	-1	106	
Klempner/-in	6	100,0	0,0	101	14	103	-9	124	-3	131	
Mechaniker/-in für Reifen- und Vulkanisationstechnik ³⁷⁾	6	100,0	0,0	101	37	200	14	201	4	194	
Landwirt/-in	5	60,0	40,0	106	9	70	-9	43	-4	40	
Medienkaufmann/-frau Digital und Print ⁴¹⁾	5	80,0	20,0	106	9	82	14	92	10	97	
Technischer Systemplaner/-in ⁶³⁾	5	100,0	0,0	106	-4	92	8	94	4	98	
Gebäudereiniger/-in	5	80,0	20,0	106	19	99	3	87	-6	79	
Beton- und Stahlbetonbauer/-in	5	100,0	0,0	106	32	103	0	108	1	107	
Gestalter/-in für visuelles Marketing ²¹⁾	5	20,0	80,0	106	9	109	-2	106	6	112	
Packmitteltechnologe/-in ⁵¹⁾	5	100,0	0,0	106	-17	111	-3	127	-2	128	
Fachangestellter/-e für Arbeitsförderung	5	20,0	80,0	106	-12	121	-30	113	-25	108	
Fachangestellter/-e für Bäderbetriebe	5	60,0	40,0	106	-10	126	-13	122	-3	125	
Tiefbaufacharbeiter/-in	5	100,0	0,0	106	1	144	0	98	3	81	
Brauer und Mälzer/-in	5	100,0	0,0	106	19	147	-3	152	-5	155	
Medientechnologe/-in Siebdruck ⁴³⁾	5	60,0	40,0	106	19	159	-5	189	-2	193	
Mechaniker/-in für Karosserieinstandhaltungstechnik	5	100,0	0,0	106	1	191	-6	152	7	153	
Physiklaborant/-in	5	80,0	20,0	106	-24	205	-12	214	-16	212	
Mechatroniker/-in für Kältetechnik ³⁸⁾	4	100,0	0,0	120	5	84	4	80	7	86	
Buchhändler/-in	4	0,0	100,0	120	-26	97	-11	110	-2	115	
Vermessungstechniker/-in ⁷²⁾	4	75,0	25,0	120	5	105	-8	120	-10	120	
Pferdewirt/-in	4	0,0	100,0	120	5	116	8	103	10	102	
Zweiradmechaniker/-in	4	100,0	0,0	120	39	118	16	109	-2	114	
Parkettleger/-in	4	100,0	0,0	120	39	123	12	145	3	151	

Rangliste 2011 der Ausbildungsberufe* nach Neuabschlüssen im Arbeitsagenturbezirk Karlsruhe

Beruf	Karlsruhe		Anteil männliche Auszubildende		Anteil weibliche Auszubildende		Rang		Rangänderung* zum Vorjahr		Rangänderung* zum Vorjahr	
	NAA				Karlsruhe		Baden-Württemberg	Alte Bundesländer	Deutschland			
Buchbinder/-in	4	75,0	25,0	120	-5	179	-55	198	-59	197		
Schornsteinfeger/-in	3	100,0	0,0	127	-2	111	4	112	-1	117		
Winzer/-in	3	66,7	33,3	127	32	120	-12	140	-6	152		
Schilder- und Lichtreklamehersteller/-in	3	66,7	33,3	127	11	121	6	135	-3	140		
Pharmakant/-in	3	66,7	33,3	127	.	126	5	161	14	158		
Hochbaufacharbeiter/-in	3	100,0	0,0	127	-20	133	2	86	3	80		
Fachkraft für Lebensmitteltechnik	3	66,7	33,3	127	-2	135	-18	100	-1	95		
Medientechnologe/-in Druckverarbeitung	3	100,0	0,0	127	.	139	.	159	.	160		
Servicekraft für Schutz und Sicherheit	3	100,0	0,0	127	-20	141	8	165	-4	163		
Maßschneider/-in ³⁴⁾	3	0,0	100,0	127	-12	142	10	130	-3	135		
Bestattungsfachkraft	3	66,7	33,3	127	32	169	-14	182	-13	186		
Mathematisch-technische/r Softwareentwickler/ -in ³⁵⁾	3	66,7	33,3	127	-2	240	2	171	5	178		
Fertigungsmechaniker/-in	2	100,0	0,0	138	0	73	-16	95	-4	93		
Orthopädiemechaniker/-in und Bandagist	2	50,0	50,0	138	-31	129	-3	136	-1	138		
Goldschmied/-in	2	50,0	50,0	138	0	129	18	149	-5	154		
Fachkraft für Abwassertechnik	2	100,0	0,0	138	21	144	3	147	-2	147		
Papiertechnologe/-in ⁵²⁾	2	100,0	0,0	138	0	148	-7	163	4	171		
Elektroniker/-in für Maschinen und Antriebstechnik ⁸⁾	2	100,0	0,0	138	0	151	4	129	4	134		
Orthopädieschuhmacher/-in	2	0,0	100,0	138	0	153	2	154	4	156		
Sattler/-in ⁵⁹⁾	2	100,0	0,0	138	21	158	4	190	-3	191		
Betonfertigteilbauer/-in	2	100,0	0,0	138	.	159	7	210	-7	205		
Gerüstbauer/-in	2	100,0	0,0	138	-13	162	-4	133	-2	130		
Baustoffprüfer/-in	2	100,0	0,0	138	-36	174	9	178	0	176		
Flachglasmechaniker/-in	2	100,0	0,0	138	0	176	4	198	4	185		
Fachkraft im Fahrbetrieb	2	50,0	50,0	138	0	184	-8	151	-1	149		

Rangliste 2011 der Ausbildungsberufe* nach Neuabschlüssen im Arbeitsagenturbezirk Karlsruhe

Beruf	Karlsruhe			Rang			Baden-Württemberg			Deutschland	
	NAA	Anteil männliche Auszubildende	Anteil weibliche Auszubildende	Karlsruhe	Rangänderung* zum Vorjahr	Baden-Württemberg	Rangänderung* zum Vorjahr	Alte Bundesländer	Rangänderung* zum Vorjahr	Deutschland	
Notarfachangestellter/ Notarfachangestellte	2	0,0	100,0	138	21	222	7	155	7	157	
Aufbereitungsmechaniker/-in	2	100,0	0,0	138	21	222	11	251	-12	235	
Gießereimechaniker/-in	1	100,0	0,0	153	.	100	21	121	16	118	
Fachkraft für Schutz und Sicherheit	1	100,0	0,0	153	6	106	9	89	6	92	
Holzmechaniker/-in	1	0,0	100,0	153	-38	111	-8	116	-1	105	
Holzbearbeitungsmechaniker/-in	1	100,0	0,0	153	-28	136	-9	171	-5	170	
Rollladen- und Sonnenschutzmechatroniker/-in ⁵⁸⁾	1	100,0	0,0	153	-15	139	7	167	2	177	
Fachkraft für Möbel-, Küchen- und Umzugsservice	1	100,0	0,0	153	-46	146	-27	126	-3	124	
Lacklaborant/-in	1	0,0	100,0	153	6	165	11	184	9	195	
Ausbaufacharbeiter/-in	1	100,0	0,0	153	6	167	6	119	0	101	
Produktionsfachkraft Chemie ⁵⁴⁾	1	100,0	0,0	153	-15	169	-1	157	-2	167	
Fachkraft für Automaten-service	1	0,0	100,0	153	.	173	5	192	-1	209	
Systeminformatiker/-in	1	100,0	0,0	153	-15	184	4	201	-11	192	
Servicefachkraft für Dialogmarketing	1	0,0	100,0	153	.	195	-12	138	2	132	
Fachkraft für Rohr-, Kanal- und Industrieservice	1	100,0	0,0	153	.	195	12	174	5	174	
Estrichleger/-in	1	100,0	0,0	153	6	205	-4	230	-1	236	
Automatenfachmann/ -frau	1	100,0	0,0	153	.	216	6	221	3	229	
Maskenbildner/-in	1	0,0	100,0	153	6	222	-15	259	-13	250	
Brunnenbauer/-in	1	100,0	0,0	153	.	222	0	264	-12	250	
Glasapparatebauer/-in	1	0,0	100,0	153	.	222	20	271	15	275	
Leichtflugzeugbauer/-in	1	100,0	0,0	153	-28	232	-10	297	-20	298	
Fotomedienlaborant/-in	1	0,0	100,0	153	6	240	16	262	-17	257	
Schuhmacher/-in	1	100,0	0,0	153	.	254	-18	238	12	242	
Fassadenmonteur/-in	1	100,0	0,0	153	6	269	0	301	-15	297	
Teilezurichter/-in	88	-5	90	-9	86	

Rangliste 2011 der Ausbildungsberufe* nach Neuabschlüssen im Arbeitsagenturbezirk Karlsruhe

Beruf	Karlsruhe		Rang		Baden-Württemberg		Alte Bundesländer		Deutschland	
	NAA	Anteil männliche Auszubildende	Anteil weibliche Auszubildende	Rangänderung* zum Vorjahr	Rangänderung* zum Vorjahr	Rangänderung* zum Vorjahr	Rangänderung* zum Vorjahr	Rangänderung* zum Vorjahr	Rangänderung* zum Vorjahr	
Oberflächenbeschichter/-in ⁴⁹⁾	94	7	141	10	146	
Industrieelektriker/-in	118	43	144	29	139	
Baugeräteführer/-in	123	-11	166	6	150	
Modenäher/-in	131	11	168	16	172	
Verfahrensmechaniker/-in in der Hütten- und Halbzeugindustrie	134	1	117	13	122	
Hotelkaufmann/-frau	137	-7	131	-2	133	
Straßenwärter/-in	138	-17	137	-9	136	
Chirurgiemechaniker/-in	142	-11	233	-7	241	
Werkstoffprüfer/-in	148	3	146	7	148	
Produktionsmechaniker/-in Textil ⁵⁵⁾	150	-8	176	1	180	
Kaufmann/-frau für Tourismus und Freizeit	151	-13	143	-1	128	
Fahrradmonteur/-in	154	-4	168	-8	162	
Fahrzeuginnenausstatter/-in ¹⁷⁾	154	-2	219	0	230	
Kosmetiker/-in	156	-18	148	-7	142	
Bauten- und Objektbeschichter/-in	156	12	93	-10	83	
Behälter- und Apparatebauer/-in	162	0	226	0	234	
Mikrotechnologe/ Mikrotechnologin	164	-6	224	-9	190	
Technischer Zeichner/ Technische Zeichnerin ⁶⁴⁾	165	3	200	-2	212	
Weinküfer/-in	169	-11	236	-14	239	
Produktveredler/-in Textil ⁵⁷⁾	169	5	223	1	226	
Uhrmacher/-in	174	27	237	5	228	
Produktionstechnologe/-in	176	2	248	-6	239	
Milchtechnologe/-in ⁴⁵⁾	176	4	158	-1	164	
Ofen- und Luftheizungsbauer/-in ⁵⁰⁾	179	-17	195	0	205	
Textilreiniger/-in	179	-11	187	-7	179	

Rangliste 2011 der Ausbildungsberufe* nach Neuabschlüssen im Arbeitsagenturbezirk Karlsruhe

Beruf	Karlsruhe		Rang		Baden-Württemberg		Alte Bundesländer		Deutschland	
	NAA	Anteil männliche Auszubildende	NAA	Rangänderung* zum Vorjahr	NAA	Rangänderung* zum Vorjahr	NAA	Rangänderung* zum Vorjahr	NAA	Rangänderung* zum Vorjahr
Binnenschiffer/-in	.	.	.	179	7	204	-10	198		
Milchwirtschaftlicher Laborant/ Milchwirtschaftliche Laborantin	.	.	.	179	28	183	3	183		
Patentanwaltsfachangestellter/ Patentanwaltsfachangestellte	.	.	.	184	-4	180	2	188		
Wärme-, Kälte- und Schallschutzisolierer/-in	.	.	.	184	4	209	-18	217		
Feinoptiker/-in	.	.	.	184	6	226	10	222		
Naturwerksteinmechaniker/-in ⁴⁸⁾	.	.	.	184	13	197	1	202		
Verfahrensmechaniker/-in in der Steine- und Erdenindustrie	.	.	.	184	30	225	-4	216		
Modeschneider/-in	.	.	.	191	-29	217	-5	219		
Gleisbauer/-in	.	.	.	191	-1	161	-6	161		
Bodenleger/-in	.	.	.	194	13	164	-1	168		
Müller/-in (Verfahrenstechnologe/-in in der Mühlen- und Futterwirtschaft) ⁴⁶⁾	.	.	.	195	-21	210	-7	220		
Bootsbauer/-in	.	.	.	195	-2	191	10	187		
Trockenbaumonteur/-in	.	.	.	195	6	159	-5	159		
Polsterer/ Polsterin	.	.	.	200	-7	194	20	202		
Systemelektroniker/-in ⁶⁰⁾	.	.	.	200	1	207	6	212		
Fachkraft für Fruchtsafttechnik	.	.	.	200	1	243	9	244		
Fräser/-in	.	.	.	200	22	266	11	270		
Fotomedienfachmann/ -frau	.	.	.	205	2	217	0	224		
Bühnenmaler/-in und -plastiker/-in	.	.	.	205	15	255	-1	260		
Schneidwerkzeugmechaniker/-in	.	.	.	209	-2	233	13	238		
Speiseeishersteller/-in	.	.	.	209	33	259	3	265		
Kaufmann/-frau für audiovisuelle Medien	.	.	.	211	-14	175	-11	172		
Orgel- und Harmoniumbauer/-in	.	.	.	211	9	250	4	246		
Kaufmann/-frau für Kurier-, Express- und Postdienstleistungen ²⁹⁾	.	.	.	213	-23	205	-9	208		
Fachkraft für Wasserversorgungstechnik	.	.	.	213	-6	212	5	201		

Rangliste 2011 der Ausbildungsberufe* nach Neuabschlüssen im Arbeitsagenturbezirk Karlsruhe

Beruf	Karlsruhe		Rang		Baden-Württemberg		Alte Bundesländer		Deutschland	
	NAA	Anteil männliche Auszubildende	NAA	Rangänderung* zum Vorjahr	NAA	Rangänderung* zum Vorjahr	NAA	Rangänderung* zum Vorjahr	NAA	Rangänderung* zum Vorjahr
Polster- und Dekorationsnäher/-in	.	.	.	213	23	231	-2	232		
Fachkraft für Kreislauf- und Abfallwirtschaft	.	.	.	216	-48	192	-3	182		
Bauwerksabdichter/-in	.	.	.	216	-23	252	-13	258		
Textillaborant/-in ⁶⁶⁾	.	.	.	216	-15	244	-13	247		
Verfahrensmechaniker/-in Glastechnik ⁷¹⁾	.	.	.	216	17	205	6	202		
Sportfachmann/ -frau	.	.	.	216	20	242	-6	232		
Rohrleitungsbauer/-in	.	.	.	222	-25	173	-9	169		
Wasserbauer/-in	.	.	.	222	-8	226	-21	222		
Fachkraft für Süßwarentechnik	.	.	.	222	0	215	5	215		
Geomatiker/-in ²⁰⁾	.	.	.	222	7	201	66	200		
Kanalbauer/-in	.	.	.	222	20	195	2	196		
Kraftfahrzeugservicemechaniker/-in	.	.	.	232	-46	74	0	73		
Rechtsanwalts- und Notarfachangestellter/ Rechtsanwalts- und Notarfachangestellte	.	.	.	232	-18	72	-3	75		
Klavier- und Cembalobauer/-in	.	.	.	232	4	257	-1	260		
Schuhfertiger/-in	.	.	.	232	4	233	13	237		
Bergbautechnologe/-in ²⁾	.	.	.	232	10	238	19	225		
Holz- und Bautenschützer/ -in	.	.	.	232	24	238	-7	245		
Bauwerksmechaniker/-in für Abbruch und Betontrenntechnik	.	.	.	232	24	262	3	267		
Tierwirt/-in	.	.	.	240	-26	229	-22	137		
Musikfachhändler/-in ⁴⁷⁾	.	.	.	240	-18	266	-5	270		
Technische(r) Konfektionär/-in	.	.	.	240	-18	232	1	231		
Werkgehilfe/ Werkgehilfin Schmuckwarenindustrie, Taschen- und Armbanduhren	.	.	.	240	-11	310	-8	315		
Fischwirt/-in	.	.	.	240	-7	221	7	221		
Büchsenmacher/-in	.	.	.	240	2	283	-1	284		
Fachangestellter/-e für Markt und Sozialforschung	.	.	.	240	2	216	-1	226		

Rangliste 2011 der Ausbildungsberufe* nach Neuabschlüssen im Arbeitsagenturbezirk Karlsruhe

Beruf	Karlsruhe		Rang		Baden-Württemberg		Alte Bundesländer		Deutschland	
	NAA	Anteil männliche Auszubildende	Anteil weibliche Auszubildende	Karlsruhe	Rangänderung* zum Vorjahr	Rangänderung* zum Vorjahr	Rangänderung* zum Vorjahr	Rangänderung* zum Vorjahr		
Thermometermacher/-in	240	16	302	5	304	
Feuerungs- und Schornsteinbauer/-in	240	16	255	12	254	
Gerber/-in	240	16	266	14	273	
Metallschleifer/-in	240	.	254	5	259	
Graveur/-in	240	.	265	21	269	
Fluggerätmechaniker/-in	254	-57	105	-1	111	
Servicekaufmann/-frau im Luftverkehr	254	-12	188	22	207	
Edelsteinfasser/-in	254	2	305	2	309	
Metallbildner/-in	254	2	292	6	291	
Edelmetallprüfer/-in	254	15	314	7	321	
Industriekeramiker/-in Verfahrenstechnik ²⁷⁾	260	-31	278	-11	247	
Holzblasinstrumentenmacher/-in	260	-18	292	-8	291	
Servicefahrer/-in	260	-18	186	-5	199	
Fachkraft Agrarservice	260	-4	170	3	166	
Schädlingsbekämpfer/-in	260	-4	257	7	260	
Flechtwerkgestalter/-in ¹⁹⁾	260	9	319	2	325	
Kürschner/-in	260	9	305	2	304	
Seiler/-in	260	9	275	7	275	
Gerätezusammensetzer/-in	260	9	302	15	302	
Modist/-in	269	-33	282	-8	281	
Industriekeramiker/-in Anlagentechnik ²⁴⁾	269	-27	244	-10	242	
Keramiker/-in	269	-27	271	-6	265	
Produktgestalter/-in - Textil ⁵³⁾	269	-13	285	-14	286	
Metallblasinstrumentenmacher/-in	269	-13	295	-9	286	
Drechsler/-in (Elfenbeinschnitzer)	269	0	319	-14	315	

Rangliste 2011 der Ausbildungsberufe* nach Neuabschlüssen im Arbeitsagenturbezirk Karlsruhe

Beruf	Karlsruhe		Rang		Baden-Württemberg		Alte Bundesländer		Deutschland	
	NAA	Anteil männliche Auszubildende	NAA	Rangänderung* zum Vorjahr	NAA	Rangänderung* zum Vorjahr	NAA	Rangänderung* zum Vorjahr	NAA	Rangänderung* zum Vorjahr
Segelmacher/-in	.	.	.	269	0	271	-12	275		
Betonstein- und Terrazzohersteller/-in	.	.	.	269	0	292	6	295		
Destillateur/-in	.	.	.	269	0	285	7	291		
Investmentfondskaufmann/-frau	.	.	.	269	.	248	-10	254		
Glasveredler/-in	.	.	.	269	.	278	-8	282		
Zupfinstrumentenmacher/-in	.	.	.	269	.	305	0	309		
Metall- und Glockengießer/-in	314	-28	302		
Wachszieher/-in	310	-24	309		
Böttcher/-in	326	-19	333		
Kabeljungwerker/-in	266	-16	274		
Revierjäger/-in	275	-13	275		
Edelsteinschleifer/-in	319	-12	325		
Film- und Videoeditor/-in	285	-12	260		
Tankwart/-in	181	-12	181		
Industrie-Isolierer/-in	219	-10	211		
Werkfeuerwehrmann/-frau	244	-10	252		
Feinpolierer/-in	326	-9	325		
Isolierfacharbeiter/-in	252	-8	254		
Dekorvorlagenhersteller/-in	314	-7	321		
Drahtwarenmacher/-in	314	-7	321		
Industriekeramiker/-in Modelltechnik ²⁶⁾	314	-7	309		
Textilgestalter/-in im Handwerk ⁶⁵⁾	305	-7	304		
Fachkraft für Straßen- und Verkehrstechnik ¹³⁾	244	-5	252		
Asphaltbauer/-in	278	-4	288		
Schiffsmechaniker/-in	156	-4	164		

Rangliste 2011 der Ausbildungsberufe* nach Neuabschlüssen im Arbeitsagenturbezirk Karlsruhe

Beruf	Karlsruhe		Rang		Baden-Württemberg		Alte Bundesländer		Deutschland	
	NAA	Anteil männliche Auszubildende	NAA	Rangänderung* zum Vorjahr	NAA	Rangänderung* zum Vorjahr	NAA	Rangänderung* zum Vorjahr	NAA	Rangänderung* zum Vorjahr
Bürsten- und Pinselmacher/-in	297	-3	298	.
Elektroanlagenmonteur/-in	185	-3	183	.
Fachkraft für Wasserwirtschaft ¹⁴⁾	297	-3	300	.
Biologiemodellmacher/-in	319	-2	325	.
Hafenschiffer/-in ²²⁾	259	-1	267	.
Luftverkehrskaufmann/-frau	278	-1	260	.
Verfahrensmechaniker/-in für Brillenoptik ⁷⁰⁾	285	-1	275	.
Federmacher/-in	270	1	282	.
Chemielaborjungwerker/-in	302	2	304	.
Geigenbauer/-in	305	2	309	.
Holzbildhauer/-in	319	2	315	.
Silberschmied/-in	319	2	325	.
Vergolder/-in	296	2	300	.
Fachkraft für Holz- und Bautenschutzarbeiten	271	3	275	.
Schiffahrtskaufmann/-frau	132	4	141	.
Drahtzieher/-in	241	5	249	.
Spezialtiefbauer/-in	275	6	270	.
Elektroniker/-in für Luftfahrttechnische Systeme ⁷⁾	178	7	189	.
Mediengestalter/-in Flexografie ⁴⁰⁾	310	7	315	.
Fachkraft für Hafenlogistik ⁹⁾	213	9	218	.
Landwirtschaftlich-technischer Laborant/ Landwirtschaftlich-technische Laborantin, Landwirtschaftlicher Laborant/ Landwirtschaftliche Laborantin	285	9	295	.
Produktprüfer/- in Textil ⁵⁶⁾	284	9	290	.
Stoffprüfer/-in (Chemie) Glas-, Keramische Industrie sowie Steine und Erden	285	9	288	.
Industriekeramiker/-in Dekorationstechnik ²⁵⁾	297	10	284	.

Rangliste 2011 der Ausbildungsberufe⁺ nach Neuabschlüssen im Arbeitsagenturbezirk Karlsruhe

Beruf	Karlsruhe			Rang			Alte Bundesländer			Deutschland
	NAA	Anteil männliche Auszubildende	Anteil weibliche Auszubildende	Karlsruhe	Rangänderung* zum Vorjahr	Baden-Württemberg	Rangänderung* zum Vorjahr	Alte Bundesländer	Rangänderung* zum Vorjahr	
Diamantschleifer/-in	310	11	315
Fachkraft für Lederverarbeitung ¹²⁾	285	17	291
Berg- und Maschinenmann	325
Bogenmacher/-in	319	.	325
Brenner/-in	326	.	333
Fotolaborant/-in	315
Glasbläser/-in	333
Handzuginstrumentenmacher/-in	321
Holzspielzeugmacher/-in	309
Manufakturporzellanmaler/-in	304
Schleifer/-in	326	.	333
Spielzeughersteller/-in	325
Gruppe Sonstige
Behindertenberufe	94	70,2	29,8

Fussnoten: s. Seite Erläuterungen

Legende: NAA - Neu abgeschlossene Ausbildungsverträge

* eine positive Rangänderung bedeutet eine Verbesserung gegenüber dem Vorjahr

+ ohne Berücksichtigung der Berufe für Menschen mit Behinderungen

Quelle: Bundesinstitut für Berufsbildung, Erhebung zum 30. September 2011

Stand	Rangänderung* zum Vorjahr
0	0
0	0
0	0
0	0
0	0
1	1
1	1
1	1
3	3
1	1
-2	-2
2	2
-2	-2
2	2
0	0
-1	-1
-2	-2
-1	-1
8	8
0	0
-3	-3
1	1
0	0
-3	-3

Stand	Rangänderung* zum Vorjahr
-3	
4	
-1	
-2	
7	
8	
0	
0	
0	
0	
4	
3	
-5	
2	
3	
0	
4	
2	
-3	
-1	
16	
-3	
-2	
5	
-1	


Stand	Rangänderung* zum Vorjahr
-2	
5	
-7	
3	
-1	
1	
1	
-2	
-1	
0	
14	
2	
3	
6	
1	
3	
3	
5	
5	
0	
-2	
-2	
-11	
-6	
3	

Stand	Rangänderung* zum Vorjahr
0	
3	
3	
3	
-1	
8	
3	
-6	
-9	
-4	
1	
-2	
-3	
-2	
7	
3	
2	
-5	
-7	
-2	
-1	
0	
14	
2	
-3	

Stand	Rangänderung* zum Vorjahr
0	
-1	
-1	
-4	
1	
-3	
5	
6	
-2	
2	
5	
2	
-22	
-3	
3	
-5	
0	
4	
-8	
10	
-1	
-7	
6	
-4	
5	

Stand
Rangänderung* zum Vorjahr

-60
2
-10
-2
7
-1
-2
.
-8
-2
-11
6
-1
1
-2
-4
3
6
6
-1
-8
5
2
4
-3




11
-11
13
2
-4
-4
2
-1
11
-4
3
-6
-4
0
6
0
2
0
-4
7
-19
-16
12
-10
-8

Stand	Rangänderung* zum Vorjahr
6	
22	
-1	
4	
14	
1	
-11	
-8	
12	
1	
0	
-10	
-5	
-18	
-8	
-1	
-5	
1	
-11	
-3	
3	
1	
-1	
-4	
-6	

Stand	Rangänderung* zum Vorjahr
-7	
3	
4	
-20	
8	
10	
-10	
-9	
-3	
-10	
-10	
17	
-12	
14	
7	
6	
-11	
-2	
-11	
10	
2	
-8	
8	
-9	
-2	

Stand	Rangänderung* zum Vorjahr
7	
0	
-14	
-9	
7	
-15	
2	
-21	
-1	
61	
-2	
-9	
-4	
-4	
5	
3	
-9	
5	
-8	
-4	
-4	
-7	
4	
-2	
-9	



11
16
13
11
18
-4
13
6
1
6
-3
-4
-12
2
8
-3
7
7
-10
-5
-7
-9
-11
-4
-16

Stand	Rangänderung* zum Vorjahr
-10	
-3	
1	
-4	
-10	
2	
-10	
-11	
-18	
-11	
-12	
-10	
1	
-5	
-5	
-6	
-3	
-11	
-6	
-6	
-1	
-2	
1	
-7	
3	

Stand	Rangänderung* zum Vorjahr
2	
-1	
2	
-3	
1	
-1	
1	
-2	
6	
2	
0	
2	
2	
1	
4	
7	
4	
7	
7	
3	
7	
10	
3	
8	

Stand	Rangänderung* zum Vorjahr
12	
11	
-38	
2	
.	
7	
-6	
-10	
-2	
.	
.	
2	
.	
.	

Rangliste 2011 der Ausbildungsberufe⁺ nach Neuabschlüssen im Arbeitsagenturbezirk Konstanz

Beruf	Konstanz			Rang		Baden-Württemberg		Alte Bundesländer		Deutschland	
	NAA	Anteil männliche Auszubildende	Anteil weibliche Auszubildende	Konstanz	Rangänderung* zum Vorjahr	Rangänderung* zum Vorjahr	Rangänderung* zum Vorjahr	Rangänderung* zum Vorjahr	Rangänderung* zum Vorjahr		
Kaufmann/-frau im Einzelhandel	171	46,8	53,2	1	0	2	-1	1	0	1	
Verkäufer/-in	99	37,4	62,6	2	0	3	-1	2	0	2	
Industriemechaniker/-in	85	95,3	4,7	3	1	4	0	9	1	8	
Industriekaufmann/-frau	80	33,8	66,3	4	-1	1	2	3	1	5	
Medizinischer Fachangestellte/-r ⁴⁴⁾	76	1,3	98,7	5	4	9	1	7	0	7	
Kaufmann/-frau im Groß- und Außenhandel	73	57,5	42,5	6	-1	6	2	6	0	6	
Kraftfahrzeugmechatroniker/-in ³³⁾	67	95,5	4,5	7	6	5	0	5	0	4	
Friseur/-in	66	12,1	87,9	8	-2	11	0	10	-1	11	
Koch/ Köchin	65	80,0	20,0	9	-2	20	-6	14	-3	10	
Zahnmedizinischer Fachangestellte/-r ⁷³⁾	60	1,7	98,3	10	-3	13	-1	11	2	13	
Bürokaufmann/-frau	59	23,7	76,3	11	0	8	-1	4	-1	3	
Bankkaufmann/-frau	56	48,2	51,8	12	0	7	-1	8	0	9	
Anlagenmechaniker/-in für Sanitär-, Heizungs- und Klimatechnik ¹⁾	54	100,0	0,0	13	8	18	1	16	1	18	
Kaufmann/-frau für Spedition und Logistikdienstleistung ³¹⁾	54	64,8	35,2	13	17	26	4	25	2	27	
Hotelfachmann/-fachfrau	52	38,5	61,5	15	-6	21	-3	17	-1	15	
Zimmerer/ Zimmerin	52	98,1	1,9	15	2	24	3	38	2	42	
Elektroniker/-in ³⁾	50	96,0	4,0	17	-1	16	0	13	2	14	
Fachkraft für Lagerlogistik ¹¹⁾	49	83,7	16,3	18	-1	15	2	18	0	16	
Fachverkäufer/-in im Lebensmittelhandwerk ¹⁶⁾	46	10,9	89,1	19	-2	10	-1	15	-1	17	
Mechatroniker/-in	45	93,3	6,7	20	2	12	3	23	0	22	
Kaufmann/-frau für Bürokommunikation	41	14,6	85,4	21	3	14	-1	12	0	12	
Gärtner/-in	40	67,5	32,5	22	-2	33	-2	30	-2	30	
Verwaltungsfachangestellter/ Verwaltungsfachangestellte	38	15,8	84,2	23	-1	27	-3	31	-1	31	
Fachinformatiker/-in	37	100,0	0,0	24	-9	19	1	19	1	19	
Maler/-in und Lackierer/-in	37	86,5	13,5	24	1	23	-1	20	-1	20	

Rangliste 2011 der Ausbildungsberufe⁺ nach Neuabschlüssen im Arbeitsagenturbezirk Konstanz

Beruf	Konstanz			Rang			Baden-Württemberg			Deutschland	
	NAA	Anteil männliche Auszubildende	Anteil weibliche Auszubildende	Konstanz	Rangänderung* zum Vorjahr	Baden-Württemberg	Rangänderung* zum Vorjahr	Alte Bundesländer	Rangänderung* zum Vorjahr	Deutschland	
Tischler/-in	36	83,3	16,7	26	-13	22	1	21	0	21	
Metallbauer/-in	32	96,9	3,1	27	2	28	-2	22	0	23	
Fachlagerist/-in ¹⁵⁾	29	82,8	17,2	28	28	30	5	29	0	29	
Zerspanungsmechaniker/-in	28	100,0	0,0	29	4	17	4	24	7	24	
Steuerefachangestellter/ Steuerefachangestellte	28	10,7	89,3	29	2	36	0	26	-1	25	
Elektroniker/-in für Geräte und Systeme ⁶⁾	26	96,2	3,8	31	-5	39	-2	50	1	50	
Kaufmann/-frau für Versicherungen und Finanzen ³²⁾	25	56,0	44,0	32	4	32	0	27	-3	28	
Berufskraftfahrer/-in	24	83,3	16,7	33	5	47	1	44	5	43	
Rechtsanwaltsfachangestellter/ Rechtsanwaltsfachangestellte	23	0,0	100,0	34	-7	34	-5	33	0	34	
Augenoptiker/-in	23	34,8	65,2	34	-3	46	-2	53	-5	53	
Automobilkaufmann/-frau	22	68,2	31,8	36	3	37	5	32	6	33	
Restaurantfachmann/-fachfrau	22	45,5	54,5	36	1	43	-3	36	-2	32	
Stukkateur/-in	21	95,2	4,8	38	1	49	-3	102	2	109	
Mediengestalter/-in Digital und Print ³⁹⁾	20	30,0	70,0	39	-12	41	-3	37	0	36	
Bäcker/-in	19	73,7	26,3	40	-7	35	-7	35	-3	35	
Technische(r) Produktdesigner/-in ⁶²⁾	18	61,1	38,9	41	10	40	5	46	7	52	
Maurer/-in	18	100,0	0,0	41	8	42	-3	34	1	37	
Landwirt/-in	15	86,7	13,3	43	-4	70	-9	43	-4	40	
Verfahrensmechaniker/-in für Kunststoff- und Kautschuktechnik	14	100,0	0,0	44	-5	45	2	48	4	49	
Verfahrensmechaniker/-in in der Hütten- und Halbzeugindustrie	14	100,0	0,0	44	0	134	1	117	13	122	
Werkzeugmechaniker/-in	13	100,0	0,0	46	-1	25	-1	40	1	41	
Drogist/-in	13	0,0	100,0	46	3	68	1	82	3	88	
Elektroniker/-in für Betriebstechnik ⁵⁾	12	100,0	0,0	48	-9	31	2	28	-2	26	
Konditor/-in	11	27,3	72,7	49	2	48	3	58	3	58	
Informations- und Telekommunikationssystem-Kaufmann/-frau	11	63,6	36,4	49	19	56	2	63	4	65	

Rangliste 2011 der Ausbildungsberufe⁺ nach Neuabschlüssen im Arbeitsagenturbezirk Konstanz

Beruf	Konstanz		Anteil männliche Auszubildende		Anteil weibliche Auszubildende		Konstanz		Baden-Württemberg		Deutschland	
	NAA				Rang		Rangänderung* zum Vorjahr		Rangänderung* zum Vorjahr	Alte Bundesländer	Rangänderung* zum Vorjahr	Deutschland
Fachmann/-frau für Systemgastronomie	11	63,6	36,4	49	13	58	-3	52	-9	54		
Maschinen- und Anlagenführer/-in	10	90,0	10,0	52	-17	38	3	42	2	39		
Tourismuskaufmann/-frau (Kaufmann/-frau für Privat- und Geschäftsreisen) ⁶⁸⁾	10	40,0	60,0	52	6	55	9	57	0	57		
Bauzeichner/-in	10	40,0	60,0	52	-5	57	-1	59	0	63		
Feinwerkmechaniker/-in ¹⁸⁾	9	100,0	0,0	55	27	29	5	41	1	46		
Fahrzeuglackierer/-in	9	77,8	22,2	55	-8	51	-2	47	-1	48		
Sport- und Fitnesskaufmann/-frau	9	55,6	44,4	55	13	53	1	61	1	61		
Fleischer/-in	9	100,0	0,0	55	-1	59	-6	60	-5	59		
Dachdecker/-in	9	100,0	0,0	55	13	74	-4	39	-3	38		
Konstruktionsmechaniker/-in	8	100,0	0,0	60	-6	44	-1	45	2	44		
Straßenbauer/-in	8	100,0	0,0	60	-2	60	3	73	-3	72		
Hauswirtschafter/-in	8	0,0	100,0	60	2	63	-3	69	-11	69		
Fachkraft im Gastgewerbe	8	12,5	87,5	60	2	64	10	49	-4	45		
Pharmazeutisch-kaufmännischer Angestellter/ Pharmazeutisch-kaufmännische Angestellte	8	0,0	100,0	60	-15	66	-7	68	-4	71		
Informations- und Telekommunikationssystem-Elektroniker/-in	8	100,0	0,0	60	-4	69	2	71	-3	62		
Chemielaborant/-in	8	62,5	37,5	60	8	71	2	67	4	68		
Florist/-in	8	0,0	100,0	60	8	74	-7	78	-6	76		
Informatikkaufmann/-frau	8	62,5	37,5	60	-2	78	-1	79	0	82		
Medienkaufmann/-frau Digital und Print ⁴¹⁾	8	50,0	50,0	60	51	82	14	92	10	97		
Zahntechniker/-in	7	0,0	100,0	70	23	54	12	56	4	55		
Mechaniker/-in für Land- und Baumaschinentechnik ³⁶⁾	7	100,0	0,0	70	-2	62	5	55	1	56		
Immobilienkaufmann/-frau ²³⁾	7	28,6	71,4	70	7	65	6	51	-1	47		
Fotograf/-in	7	42,9	57,1	70	23	102	-4	101	-1	106		
Anlagenmechaniker/-in	7	85,7	14,3	70	-2	111	-6	91	2	90		
Zweiradmechaniker/-in	7	71,4	28,6	70	23	118	16	109	-2	114		

Rangliste 2011 der Ausbildungsberufe⁺ nach Neuabschlüssen im Arbeitsagenturbezirk Konstanz

Beruf	Konstanz		Anteil männliche Auszubildende		Anteil weibliche Auszubildende		Konstanz		Baden-Württemberg		Alte Bundesländer		Deutschland	
	NAA				Rang		Rangänderung* zum Vorjahr		Rangänderung* zum Vorjahr		Rangänderung* zum Vorjahr		Rangänderung* zum Vorjahr	
Fliesen-, Platten- und Mosaikleger/-in	6	100,0	0,0	76	-8	76	3	85	1	94				
Goldschmied/-in	6	50,0	50,0	76	6	129	18	149	-5	154				
Glaser/-in	5	100,0	0,0	78	4	90	-1	115	2	121				
Hörgeräteakustiker/-in	5	20,0	80,0	78	-16	96	-4	97	-7	96				
Fachkraft für Lebensmitteltechnik	5	0,0	100,0	78	-27	135	-18	100	-1	95				
Behälter- und Apparatebauer/-in	5	100,0	0,0	78	15	162	0	226	0	234				
Binnenschiffer/-in	5	100,0	0,0	78	44	179	7	204	-10	198				
Bootsbauer/-in	5	80,0	20,0	78	4	195	-2	191	10	187				
Fachkraft für Veranstaltungstechnik	4	100,0	0,0	84	9	85	2	84	0	89				
Justizfachangestellter/ Justizfachangestellte	4	25,0	75,0	84	-16	87	-6	107	-1	109				
Gießereimechaniker/-in	4	100,0	0,0	84	27	100	21	121	16	118				
Winzer/-in	4	75,0	25,0	84	-2	120	-12	140	-6	152				
Schilder- und Lichtreklamehersteller/-in	4	50,0	50,0	84	9	121	6	135	-3	140				
Pharmakant/-in	4	25,0	75,0	84	-2	126	5	161	14	158				
Straßenwärter/-in	4	100,0	0,0	84	27	138	-17	137	-9	136				
Kaufmann/-frau für Tourismus und Freizeit	4	50,0	50,0	84	-26	151	-13	143	-1	128				
Sattler/-in ⁵⁹⁾	4	100,0	0,0	84	27	158	4	190	-3	191				
Fachkraft für Fruchtsafttechnik	4	100,0	0,0	84	9	200	1	243	9	244				
Karosserie- und Fahrzeugbaumechaniker/-in ²⁸⁾	3	100,0	0,0	94	-1	61	4	75	1	77				
Kaufmann/-frau für Marketingkommunikation ³⁰⁾	3	0,0	100,0	94	-1	72	8	70	5	70				
Tiermedizinischer Fachangestellter/-e ⁶⁷⁾	3	0,0	100,0	94	-17	77	-2	65	-2	64				
Raumausstatter/-in	3	33,3	66,7	94	-32	83	-2	96	-2	99				
Buchhändler/-in	3	0,0	100,0	94	-32	97	-11	110	-2	115				
Technische(r) Modellbauer/ -in ⁶¹⁾	3	100,0	0,0	94	28	101	30	139	7	144				
Steinmetz/-in und Steinbildhauer/-in	3	100,0	0,0	94	17	109	8	124	14	127				

Rangliste 2011 der Ausbildungsberufe⁺ nach Neuabschlüssen im Arbeitsagenturbezirk Konstanz

Beruf	Konstanz			Baden-Württemberg			Alte Bundesländer			Deutschland	
	NAA	Anteil männliche Auszubildende	Anteil weibliche Auszubildende	Rang	Rangänderung* zum Vorjahr	Rangänderung* zum Vorjahr	Rangänderung* zum Vorjahr	Rangänderung* zum Vorjahr	Rangänderung* zum Vorjahr	Rangänderung* zum Vorjahr	
Rollladen- und Sonnenschutzmechatroniker/-in ⁵⁸⁾	3	100,0	0,0	94	-12	139	7	167	2	177	
Fertigungsmechaniker/-in	2	100,0	0,0	102	-25	73	-16	95	-4	93	
Medientechnologe/-in Druck ⁴²⁾	2	100,0	0,0	102	-25	80	-2	88	4	91	
Veranstaltungskaufmann/-frau	2	50,0	50,0	102	-9	81	3	64	2	60	
Technischer Systemplaner/-in ⁶³⁾	2	100,0	0,0	102	20	92	8	94	4	98	
Klempner/-in	2	100,0	0,0	102	-20	103	-9	124	-3	131	
Fachkraft für Schutz und Sicherheit	2	50,0	50,0	102	.	106	9	89	6	92	
Schornsteinfeger/-in	2	100,0	0,0	102	-20	111	4	112	-1	117	
Tierpfleger/-in	2	50,0	50,0	102	9	115	14	114	4	113	
Fachangestellter/-e für Bäderbetriebe	2	100,0	0,0	102	-9	126	-13	122	-3	125	
Verfahrensmechaniker/-in für Beschichtungstechnik ⁶⁹⁾	2	100,0	0,0	102	9	132	6	150	-1	145	
Gerüstbauer/-in	2	100,0	0,0	102	-9	162	-4	133	-2	130	
Weinküfer/-in	2	0,0	100,0	102	.	169	-11	236	-14	239	
Fotomedienfachmann/ -frau	2	50,0	50,0	102	.	205	2	217	0	224	
Kaufmann/-frau für Dialogmarketing	1	0,0	100,0	115	.	86	-10	83	-3	85	
Teilezurichter/-in	1	100,0	0,0	115	.	88	-5	90	-9	86	
Forstwirt/-in	1	100,0	0,0	115	-22	89	21	123	3	118	
Gebäudereiniger/-in	1	100,0	0,0	115	7	99	3	87	-6	79	
Fachangestellter/-e für Medien- und Informationsdienste	1	100,0	0,0	115	-33	108	-9	134	-12	123	
Gestalter/-in für visuelles Marketing ²¹⁾	1	0,0	100,0	115	7	109	-2	106	6	112	
Informationselektroniker/-in	1	100,0	0,0	115	-4	116	4	99	-2	104	
Pferdewirt/-in	1	0,0	100,0	115	7	116	8	103	10	102	
Fachangestellter/-e für Arbeitsförderung	1	0,0	100,0	115	-22	121	-30	113	-25	108	
Parkettleger/-in	1	100,0	0,0	115	.	123	12	145	3	151	
Orthopädiemechaniker/-in und Bandagist	1	100,0	0,0	115	.	129	-3	136	-1	138	

Rangliste 2011 der Ausbildungsberufe⁺ nach Neuabschlüssen im Arbeitsagenturbezirk Konstanz

Beruf	Konstanz		Anteil männliche Auszubildende		Anteil weibliche Auszubildende		Konstanz		Baden-Württemberg		Alte Bundesländer		Deutschland	
	NAA				Rang		Rangänderung* zum Vorjahr		Rangänderung* zum Vorjahr		Rangänderung* zum Vorjahr		Rangänderung* zum Vorjahr	
Medientechnologe/-in Druckverarbeitung	1	100,0	0,0	115	.	139	.	159	.	160				
Werkstoffprüfer/-in	1	100,0	0,0	115	7	148	3	146	7	148				
Elektroniker/-in für Maschinen und Antriebstechnik ⁹⁾	1	100,0	0,0	115	-4	151	4	129	4	134				
Orthopädeschuhmacher/-in	1	0,0	100,0	115	-4	153	2	154	4	156				
Bestattungsfachkraft	1	100,0	0,0	115	.	169	-14	182	-13	186				
Ofen- und Luftheizungsbauer/-in ⁵⁰⁾	1	100,0	0,0	115	7	179	-17	195	0	205				
Patentanwaltsfachangestellter/ Patentanwaltsfachangestellte	1	0,0	100,0	115	-22	184	-4	180	2	188				
Wärme-, Kälte- und Schallschutzisolierer/-in	1	100,0	0,0	115	.	184	4	209	-18	217				
Naturwerksteinmechaniker/-in ⁴⁸⁾	1	100,0	0,0	115	7	184	13	197	1	202				
Polsterer/ Polsterin	1	0,0	100,0	115	7	200	-7	194	20	202				
Bühnenmaler/-in und -plastiker/-in	1	0,0	100,0	115	.	205	15	255	-1	260				
Holzblasinstrumentenmacher/-in	1	0,0	100,0	115	7	260	-18	292	-8	291				
Schädlingsbekämpfer/-in	1	100,0	0,0	115	.	260	-4	257	7	260				
Segelmacher/-in	1	100,0	0,0	115	.	269	0	271	-12	275				
Sozialversicherungsfachangestellter/ Sozialversicherungsfachangestellte	50	0	54	0	51				
Elektroniker/-in für Automatisierungstechnik ⁴⁾	52	0	62	3	67				
Fachkraft für Kurier-, Express- und Postdienstleistungen ¹⁰⁾	67	-5	77	1	74				
Personaldienstleistungskaufmann/ -frau	78	16	81	15	84				
Mechatroniker/-in für Kältetechnik ³⁸⁾	84	4	80	7	86				
Chemikant/-in	91	1	66	7	66				
Kaufmann/-frau im Gesundheitswesen	92	-2	76	1	78				
Oberflächenbeschichter/-in ⁴⁹⁾	94	7	141	10	146				
Eisenbahner/-in im Betriebsdienst	94	20	104	10	103				
Fachangestellter/-e für Bürokommunikation	98	-14	111	-8	100				
Beton- und Stahlbetonbauer/-in	103	0	108	1	107				

Rangliste 2011 der Ausbildungsberufe⁺ nach Neuabschlüssen im Arbeitsagenturbezirk Konstanz

Beruf	Konstanz		Rang		Baden-Württemberg		Alte Bundesländer		Deutschland	
	NAA	Anteil männliche Auszubildende	NAA	Rangänderung* zum Vorjahr	NAA	Rangänderung* zum Vorjahr	NAA	Rangänderung* zum Vorjahr	NAA	Rangänderung* zum Vorjahr
Vermessungstechniker/-in ⁷²⁾	.	.	.	105	-8	120	-10	120	.	.
Biologielaborant/-in	.	.	.	107	-1	128	-4	126	.	.
Holzmechaniker/-in	.	.	.	111	-8	116	-1	105	.	.
Packmitteltechnologe/-in ⁵¹⁾	.	.	.	111	-3	127	-2	128	.	.
Industrieelektriker/-in	.	.	.	118	43	144	29	139	.	.
Mediengestalter/-in Bild und Ton	.	.	.	123	-13	118	-2	116	.	.
Baugeräteführer/-in	.	.	.	123	-11	166	6	150	.	.
Kaufmann/-frau für Verkehrsservice	.	.	.	126	-3	141	2	143	.	.
Modenäher/-in	.	.	.	131	11	168	16	172	.	.
Hochbaufacharbeiter/-in	.	.	.	133	2	86	3	80	.	.
Holzbearbeitungsmechaniker/-in	.	.	.	136	-9	171	-5	170	.	.
Hotelkaufmann/-frau	.	.	.	137	-7	131	-2	133	.	.
Servicekraft für Schutz und Sicherheit	.	.	.	141	8	165	-4	163	.	.
Chirurgiemechaniker/-in	.	.	.	142	-11	233	-7	241	.	.
Maßschneider/-in ³⁴⁾	.	.	.	142	10	130	-3	135	.	.
Tiefbaufacharbeiter/-in	.	.	.	144	0	98	3	81	.	.
Fachkraft für Abwassertechnik	.	.	.	144	3	147	-2	147	.	.
Fachkraft für Möbel-, Küchen- und Umzugsservice	.	.	.	146	-27	126	-3	124	.	.
Brauer und Mälzer/-in	.	.	.	147	-3	152	-5	155	.	.
Papiertechnologe/-in ⁵²⁾	.	.	.	148	-7	163	4	171	.	.
Produktionsmechaniker/-in Textil ⁵⁵⁾	.	.	.	150	-8	176	1	180	.	.
Fahrradmonteur/-in	.	.	.	154	-4	168	-8	162	.	.
Fahrzeuginnenausstatter/-in ¹⁷⁾	.	.	.	154	-2	219	0	230	.	.
Kosmetiker/-in	.	.	.	156	-18	148	-7	142	.	.
Bauten- und Objektbeschichter/-in	.	.	.	156	12	93	-10	83	.	.

Rangliste 2011 der Ausbildungsberufe⁺ nach Neuabschlüssen im Arbeitsagenturbezirk Konstanz

Beruf	Konstanz		Anteil männliche Auszubildende		Anteil weibliche Auszubildende		Konstanz		Baden-Württemberg		Alte Bundesländer		Deutschland	
	NAA	Rang	Rangänderung* zum Vorjahr	Rangänderung* zum Vorjahr	Rangänderung* zum Vorjahr	Rangänderung* zum Vorjahr	Rangänderung* zum Vorjahr	Rangänderung* zum Vorjahr	Rangänderung* zum Vorjahr	Rangänderung* zum Vorjahr	Rangänderung* zum Vorjahr	Rangänderung* zum Vorjahr	Rangänderung* zum Vorjahr	Rangänderung* zum Vorjahr
Medientechnologe/-in Siebdruck ⁴³⁾	159	-5	189	-2	193			
Betonfertigteilbauer/-in	159	7	210	-7	205			
Änderungsschneider/-in	161	5	177	-9	175			
Mikrotechnologe/ Mikrotechnologin	164	-6	224	-9	190			
Technischer Zeichner/ Technische Zeichnerin ⁶⁴⁾	165	3	200	-2	212			
Lacklaborant/-in	165	11	184	9	195			
Ausbaufacharbeiter/-in	167	6	119	0	101			
Elektroniker/-in für Gebäude- und Infrastruktursysteme	167	47	208	-1	210			
Produktionsfachkraft Chemie ⁵⁴⁾	169	-1	157	-2	167			
Produktveredler/-in Textil ⁵⁷⁾	169	5	223	1	226			
Fachkraft für Automaten-service	173	5	192	-1	209			
Baustoffprüfer/-in	174	9	178	0	176			
Uhrmacher/-in	174	27	237	5	228			
Produktionstechnologe/-in	176	2	248	-6	239			
Milchtechnologie/-in ⁴⁵⁾	176	4	158	-1	164			
Flachglasmechaniker/-in	176	4	198	4	185			
Buchbinder/-in	179	-55	198	-59	197			
Textilreiniger/-in	179	-11	187	-7	179			
Milchwirtschaftlicher Laborant/ Milchwirtschaftliche Laborantin	179	28	183	3	183			
Fachkraft im Fahrbetrieb	184	-8	151	-1	149			
Systeminformatiker/-in	184	4	201	-11	192			
Feinoptiker/-in	184	6	226	10	222			
Verfahrensmechaniker/-in in der Steine- und Erdenindustrie	184	30	225	-4	216			
Modeschneider/-in	191	-29	217	-5	219			
Mechaniker/-in für Karosserieinstandhaltungstechnik	191	-6	152	7	153			

Rangliste 2011 der Ausbildungsberufe⁺ nach Neuabschlüssen im Arbeitsagenturbezirk Konstanz

Beruf	Konstanz		Rang		Baden-Württemberg		Alte Bundesländer		Deutschland	
	NAA	Anteil männliche Auszubildende	NAA	Rangänderung* zum Vorjahr	NAA	Rangänderung* zum Vorjahr	NAA	Rangänderung* zum Vorjahr	NAA	Rangänderung* zum Vorjahr
Gleisbauer/-in	.	.	.	191	-1	161	-6	161	.	.
Bodenleger/-in	.	.	.	194	13	164	-1	168	.	.
Müller/-in (Verfahrenstechnologe/-in in der Mühlen- und Futterwirtschaft) ⁴⁶⁾	.	.	.	195	-21	210	-7	220	.	.
Servicefachkraft für Dialogmarketing	.	.	.	195	-12	138	2	132	.	.
Trockenbaumonteur/-in	.	.	.	195	6	159	-5	159	.	.
Fachkraft für Rohr-, Kanal- und Industrieservice	.	.	.	195	12	174	5	174	.	.
Systemelektroniker/-in ⁶⁰⁾	.	.	.	200	1	207	6	212	.	.
Mechaniker/-in für Reifen- und Vulkanisationstechnik ³⁷⁾	.	.	.	200	14	201	4	194	.	.
Fräser/-in	.	.	.	200	22	266	11	270	.	.
Physiklaborant/-in	.	.	.	205	-12	214	-16	212	.	.
Estrichleger/-in	.	.	.	205	-4	230	-1	236	.	.
Schneidwerkzeugmechaniker/-in	.	.	.	209	-2	233	13	238	.	.
Speiseeishersteller/-in	.	.	.	209	33	259	3	265	.	.
Kaufmann/-frau für audiovisuelle Medien	.	.	.	211	-14	175	-11	172	.	.
Orgel- und Harmoniumbauer/-in	.	.	.	211	9	250	4	246	.	.
Kaufmann/-frau für Kurier-, Express- und Postdienstleistungen ²⁹⁾	.	.	.	213	-23	205	-9	208	.	.
Fachkraft für Wasserversorgungstechnik	.	.	.	213	-6	212	5	201	.	.
Polster- und Dekorationsnäher/-in	.	.	.	213	23	231	-2	232	.	.
Fachkraft für Kreislauf- und Abfallwirtschaft	.	.	.	216	-48	192	-3	182	.	.
Bauwerksabdichter/-in	.	.	.	216	-23	252	-13	258	.	.
Textillaborant/-in ⁶⁶⁾	.	.	.	216	-15	244	-13	247	.	.
Automatenfachmann/ -frau	.	.	.	216	6	221	3	229	.	.
Verfahrensmechaniker/-in Glastechnik ⁷¹⁾	.	.	.	216	17	205	6	202	.	.
Sportfachmann/ -frau	.	.	.	216	20	242	-6	232	.	.
Rohrleitungsbauer/-in	.	.	.	222	-25	173	-9	169	.	.

Rangliste 2011 der Ausbildungsberufe⁺ nach Neuabschlüssen im Arbeitsagenturbezirk Konstanz

Beruf	Konstanz		Anteil männliche Auszubildende		Anteil weibliche Auszubildende		Konstanz		Baden-Württemberg		Alte Bundesländer		Deutschland	
	NAA				Rang		Rangänderung* zum Vorjahr		Rangänderung* zum Vorjahr		Rangänderung* zum Vorjahr		Rangänderung* zum Vorjahr	
Maskenbildner/-in	222	-15	259	-13	250			
Wasserbauer/-in	222	-8	226	-21	222			
Brunnenbauer/-in	222	0	264	-12	250			
Fachkraft für Süßwarentechnik	222	0	215	5	215			
Notarfachangestellter/ Notarfachangestellte	222	7	155	7	157			
Geomatiker/-in ²⁰⁾	222	7	201	66	200			
Aufbereitungsmechaniker/-in	222	11	251	-12	235			
Kanalbauer/-in	222	20	195	2	196			
Glasapparatebauer/-in	222	20	271	15	275			
Kraftfahrzeugservicemechaniker/-in	232	-46	74	0	73			
Rechtsanwalts- und Notarfachangestellter/ Rechtsanwalts- und Notarfachangestellte	232	-18	72	-3	75			
Leichtflugzeugbauer/-in	232	-10	297	-20	298			
Klavier- und Cembalobauer/-in	232	4	257	-1	260			
Schuhfertiger/-in	232	4	233	13	237			
Bergbautechnologe/-in ²⁾	232	10	238	19	225			
Holz- und Bautenschützer/ -in	232	24	238	-7	245			
Bauwerksmechaniker/-in für Abbruch und Betontrenntechnik	232	24	262	3	267			
Tierwirt/-in	240	-26	229	-22	137			
Musikfachhändler/-in ⁴⁷⁾	240	-18	266	-5	270			
Technische(r) Konfektionär/-in	240	-18	232	1	231			
Werkgehilfe/ Werkgehilfin Schmuckwarenindustrie, Taschen- und Armbanduhren	240	-11	310	-8	315			
Fischwirt/-in	240	-7	221	7	221			
Büchsenmacher/-in	240	2	283	-1	284			
Fachangestellter/-e für Markt und Sozialforschung	240	2	216	-1	226			
Mathematisch-technische/r Softwareentwickler/ -in ³⁵⁾	240	2	171	5	178			

Rangliste 2011 der Ausbildungsberufe⁺ nach Neuabschlüssen im Arbeitsagenturbezirk Konstanz

Beruf	Konstanz		Rang		Baden-Württemberg		Alte Bundesländer		Deutschland	
	NAA	Anteil männliche Auszubildende	Anteil weibliche Auszubildende	Konstanz	Rangänderung* zum Vorjahr	Rangänderung* zum Vorjahr	Rangänderung* zum Vorjahr	Rangänderung* zum Vorjahr		
Fotomedienlaborant/-in	240	16	262	-17	257	
Thermometermacher/-in	240	16	302	5	304	
Feuerungs- und Schornsteinbauer/-in	240	16	255	12	254	
Gerber/-in	240	16	266	14	273	
Metallschleifer/-in	240	.	254	5	259	
Graveur/-in	240	.	265	21	269	
Fluggerätmechaniker/-in	254	-57	105	-1	111	
Schuhmacher/-in	254	-18	238	12	242	
Servicekaufmann/-frau im Luftverkehr	254	-12	188	22	207	
Edelsteinfasser/-in	254	2	305	2	309	
Metallbildner/-in	254	2	292	6	291	
Edelmetallprüfer/-in	254	15	314	7	321	
Industriekeramiker/-in Verfahrenstechnik ²⁷⁾	260	-31	278	-11	247	
Servicefahrer/-in	260	-18	186	-5	199	
Fachkraft Agrarservice	260	-4	170	3	166	
Flechtwerkgestalter/-in ¹⁹⁾	260	9	319	2	325	
Kürschner/-in	260	9	305	2	304	
Seiler/-in	260	9	275	7	275	
Gerätezusammensetzer/-in	260	9	302	15	302	
Modist/-in	269	-33	282	-8	281	
Industriekeramiker/-in Anlagentechnik ²⁴⁾	269	-27	244	-10	242	
Keramiker/-in	269	-27	271	-6	265	
Produktgestalter/-in - Textil ⁵³⁾	269	-13	285	-14	286	
Metallblasinstrumentenmacher/-in	269	-13	295	-9	286	
Fassadenmonteur/-in	269	0	301	-15	297	

Rangliste 2011 der Ausbildungsberufe⁺ nach Neuabschlüssen im Arbeitsagenturbezirk Konstanz

Beruf	Konstanz		Rang		Baden-Württemberg		Alte Bundesländer		Deutschland	
	NAA	Anteil männliche Auszubildende	Anteil weibliche Auszubildende	Rang Konstanz	Rangänderung* zum Vorjahr	Rangänderung* zum Vorjahr	Rangänderung* zum Vorjahr	Rangänderung* zum Vorjahr		
Drechsler/-in (Elfenbeinschnitzer)	269	0	319	-14	315	
Betonstein- und Terrazzohersteller/-in	269	0	292	6	295	
Destillateur/-in	269	0	285	7	291	
Investmentfondskaufmann/-frau	269	.	248	-10	254	
Glasveredler/-in	269	.	278	-8	282	
Zupfinstrumentenmacher/-in	269	.	305	0	309	
Metall- und Glockengießer/-in	314	-28	302	
Wachszieher/-in	310	-24	309	
Böttcher/-in	326	-19	333	
Kabeljungwerker/-in	266	-16	274	
Revierjäger/-in	275	-13	275	
Edelsteinschleifer/-in	319	-12	325	
Film- und Videoeditor/-in	285	-12	260	
Tankwart/-in	181	-12	181	
Industrie-Isolierer/-in	219	-10	211	
Werkfeuerwehrmann/-frau	244	-10	252	
Feinpolierer/-in	326	-9	325	
Isolierfacharbeiter/-in	252	-8	254	
Dekorvorlagenhersteller/-in	314	-7	321	
Drahtwarenmacher/-in	314	-7	321	
Industriekeramiker/-in Modelltechnik ²⁶⁾	314	-7	309	
Textilgestalter/-in im Handwerk ⁶⁵⁾	305	-7	304	
Fachkraft für Straßen- und Verkehrstechnik ¹³⁾	244	-5	252	
Asphaltbauer/-in	278	-4	288	
Schiffsmechaniker/-in	156	-4	164	

Rangliste 2011 der Ausbildungsberufe⁺ nach Neuabschlüssen im Arbeitsagenturbezirk Konstanz

Beruf	Konstanz		Anteil männliche Auszubildende		Anteil weibliche Auszubildende		Konstanz		Baden-Württemberg		Alte Bundesländer		Deutschland	
	NAA						Rang	Rangänderung* zum Vorjahr		Rangänderung* zum Vorjahr		Rangänderung* zum Vorjahr		
Bürsten- und Pinselmacher/-in	297	-3	298	
Elektroanlagenmonteur/-in	185	-3	183	
Fachkraft für Wasserwirtschaft ¹⁴⁾	297	-3	300	
Biologiemodellmacher/-in	319	-2	325	
Hafenschiffer/-in ²²⁾	259	-1	267	
Luftverkehrskaufmann/-frau	278	-1	260	
Verfahrensmechaniker/-in für Brillenoptik ⁷⁰⁾	285	-1	275	
Federmacher/-in	270	1	282	
Chemielaborjungwerker/-in	302	2	304	
Geigenbauer/-in	305	2	309	
Holzbildhauer/-in	319	2	315	
Silberschmied/-in	319	2	325	
Vergolder/-in	296	2	300	
Fachkraft für Holz- und Bautenschutzarbeiten	271	3	275	
Schiffahrtskaufmann/-frau	132	4	141	
Drahtzieher/-in	241	5	249	
Spezialtiefbauer/-in	275	6	270	
Elektroniker/-in für Luftfahrttechnische Systeme ⁷⁾	178	7	189	
Mediengestalter/-in Flexografie ⁴⁰⁾	310	7	315	
Fachkraft für Hafenlogistik ⁹⁾	213	9	218	
Landwirtschaftlich-technischer Laborant/ Landwirtschaftlich-technische Laborantin, Landwirtschaftlicher Laborant/ Landwirtschaftliche Laborantin	285	9	295	
Produktprüfer/- in Textil ⁵⁶⁾	284	9	290	
Stoffprüfer/-in (Chemie) Glas-, Keramische Industrie sowie Steine und Erden	285	9	288	
Industriekeramiker/-in Dekorationstechnik ²⁵⁾	297	10	284	

Rangliste 2011 der Ausbildungsberufe⁺ nach Neuabschlüssen im Arbeitsagenturbezirk Konstanz

Beruf	NAA			Rang			Rangänderung* zum Vorjahr			
	Konstanz	Anteil männliche Auszubildende	Anteil weibliche Auszubildende	Konstanz	Baden-Württemberg	Alte Bundesländer	Deutsches Bundesland	Baden-Württemberg	Alte Bundesländer	Deutsches Bundesland
Diamantschleifer/-in	310	11	315
Fachkraft für Lederverarbeitung ¹²⁾	285	17	291
Berg- und Maschinenmann	325
Bogenmacher/-in	319	.	325
Brenner/-in	326	.	333
Fotolaborant/-in	315
Glasbläser/-in	333
Handzuginstrumentenmacher/-in	321
Holzspielzeugmacher/-in	309
Manufakturporzellanmaler/-in	304
Schleifer/-in	326	.	333
Spielzeughersteller/-in	325
Gruppe Sonstige
Behindertenberufe	21	71,4	28,6

Fussnoten: s. Seite Erläuterungen

Legende: NAA - Neu abgeschlossene Ausbildungsverträge

* eine positive Rangänderung bedeutet eine Verbesserung gegenüber dem Vorjahr

+ ohne Berücksichtigung der Berufe für Menschen mit Behinderungen

Quelle: Bundesinstitut für Berufsbildung, Erhebung zum 30. September 2011

Stand	Rangänderung* zum Vorjahr
0	0
0	0
3	3
0	0
1	1
0	0
0	0
-2	-2
-3	-3
1	1
0	0
1	1
-1	-1
4	4
-2	-2
2	2
2	2
2	2
-2	-2
1	1
0	0
-3	-3
-3	-3
1	1
-1	-1

Stand	Rangänderung* zum Vorjahr
0	
-1	
-5	
8	
0	
4	
-2	
5	
0	
-3	
7	
-2	
2	
0	
-2	
5	
-2	
-3	
3	
14	
0	
2	
3	
3	
4	

Stand	Rangänderung* zum Vorjahr
-7	
3	
3	
3	
3	
-3	
-2	
-6	
0	
-1	
0	
-11	
-6	
-1	
0	
5	
-9	
3	
5	
0	
0	
-1	
-1	
-2	
-4	

Stand	Rangänderung* zum Vorjahr
1	-2
-1	-5
-2	-1
-1	-7
17	-2
-2	-3
13	-10
-2	7
7	-11
0	-1
-1	6
6	3
3	6
6	1
1	-1
-1	-1
-1	7
7	14

Stand	Rangänderung* zum Vorjahr
2	
-1	
-2	
3	
6	
-4	
2	
2	
2	
-3	
3	
5	
-11	
-2	
-2	
-8	
2	
-2	
-7	
5	
-1	
6	
-22	
5	
1	

Stand	Rangänderung* zum Vorjahr
.	.
12	.
6	.
6	.
-11	.
-4	.
4	.
-20	.
10	.
14	.
-11	.
-4	.
8	.
-10	.
0	.
1	.
8	.
16	.
10	.
8	.
3	.
6	.
14	.
-1	.
2	.

Stand
Rangänderung* zum Vorjahr
-7
0
-4
2
22
-4
-1
1
4
-1
-4
1
-8
-8
-2
3
-4
-1
-5
3
1
-10
-5
-18
-8

Stand	Rangänderung* zum Vorjahr
0	
-8	
-3	
-5	
1	
11	
-4	
5	
3	
-3	
-6	
2	
3	
1	
-1	
4	
-60	
-6	
3	
-3	
-4	
8	
-10	
-9	
4	

Stand	Rangänderung* zum Vorjahr
-3	
-10	
-10	
0	
-12	
6	
7	
1	
-11	
-8	
0	
10	
2	
-8	
8	
-9	
-2	
7	
0	
-14	
-9	
2	
7	
-15	
2	

Stand	Rangänderung* zum Vorjahr
0	
-21	
-4	
-1	
11	
61	
-11	
-2	
7	
-9	
-4	
-19	
-4	
5	
3	
-9	
5	
-8	
-4	
-4	
-7	
4	
-2	
-9	
6	

Stand	Rangänderung* zum Vorjahr
-16	
11	
16	
13	
11	
18	
-4	
12	
13	
6	
1	
6	
-3	
-12	
2	
-3	
7	
7	
-10	
-5	
-7	
-9	
-11	
-4	
-10	

Stand
Rangänderung* zum Vorjahr
-16
-3
1
-4
-10
2
-10
-11
-18
-11
-12
-10
1
-5
-5
-6
-3
-11
-6
-6
-1
-2
1
-7
3

Stand	Rangänderung* zum Vorjahr
2	
-1	
2	
-3	
1	
-1	
1	
-2	
6	
2	
0	
2	
2	
1	
4	
7	
4	
7	
7	
3	
7	
10	
3	
8	

Stand	Rangänderung* zum Vorjahr
12	
11	
-38	
2	
.	
7	
-6	
-10	
-2	
.	
.	
2	
.	
.	

Rangliste 2011 der Ausbildungsberufe⁺ nach Neuabschlüssen im Arbeitsagenturbezirk Lörrach

Beruf	NAA	Anteil Auszubildende		Rang		Baden-Württemberg		Alte Bundesländer		Deutschland	
		Lörrach	Anteil männliche Auszubildende	Anteil weibliche Auszubildende	Lörrach	Rangänderung* zum Vorjahr	Rangänderung* zum Vorjahr	Rangänderung* zum Vorjahr	Rangänderung* zum Vorjahr	Rangänderung* zum Vorjahr	
Verkäufer/-in	198	44,4	55,6	1	0	3	-1	2	0	2	
Kaufmann/-frau im Einzelhandel	162	47,5	52,5	2	1	2	-1	1	0	1	
Industriekaufmann/-frau	134	29,1	70,9	3	1	1	2	3	1	5	
Bürokaufmann/-frau	122	13,1	86,9	4	-2	8	-1	4	-1	3	
Industriemechaniker/-in	106	93,4	6,6	5	0	4	0	9	1	8	
Kraftfahrzeugmechatroniker/-in ³³⁾	106	98,1	1,9	5	1	5	0	5	0	4	
Kaufmann/-frau im Groß- und Außenhandel	78	55,1	44,9	7	2	6	2	6	0	6	
Friseur/-in	74	2,7	97,3	8	3	11	0	10	-1	11	
Anlagenmechaniker/-in für Sanitär-, Heizungs- und Klimatechnik ¹⁾	74	97,3	2,7	8	5	18	1	16	1	18	
Zahnmedizinischer Fachangestellte/-r ⁷³⁾	70	0,0	100,0	10	4	13	-1	11	2	13	
Koch/ Köchin	64	84,4	15,6	11	-1	20	-6	14	-3	10	
Tischler/-in	64	98,4	1,6	11	3	22	1	21	0	21	
Medizinischer Fachangestellte/-r ⁴⁴⁾	63	0,0	100,0	13	4	9	1	7	0	7	
Elektroniker/-in ³⁾	60	100,0	0,0	14	-2	16	0	13	2	14	
Bankkaufmann/-frau	58	32,8	67,2	15	-8	7	-1	8	0	9	
Zimmerer/ Zimmerin	55	100,0	0,0	16	2	24	3	38	2	42	
Maler/-in und Lackierer/-in	53	92,5	7,5	17	3	23	-1	20	-1	20	
Maschinen- und Anlagenführer/-in	52	98,1	1,9	18	-10	38	3	42	2	39	
Fachkraft für Lagerlogistik ¹¹⁾	51	94,1	5,9	19	2	15	2	18	0	16	
Fachverkäufer/-in im Lebensmittelhandwerk ¹⁶⁾	39	7,7	92,3	20	-4	10	-1	15	-1	17	
Verwaltungsfachangestellter/ Verwaltungsfachangestellte	39	23,1	76,9	20	-1	27	-3	31	-1	31	
Restaurantfachmann/-fachfrau	39	41,0	59,0	20	8	43	-3	36	-2	32	
Fachlagerist/-in ¹⁵⁾	37	91,9	8,1	23	-1	30	5	29	0	29	
Werkzeugmechaniker/-in	35	97,1	2,9	24	3	25	-1	40	1	41	
Hotelfachmann/-fachfrau	31	25,8	74,2	25	0	21	-3	17	-1	15	

Rangliste 2011 der Ausbildungsberufe⁺ nach Neuabschlüssen im Arbeitsagenturbezirk Lörrach

Beruf	NAA	Anteil Auszubildende		Rang		Baden-Württemberg		Alte Bundesländer		Deutschland
		Lörrach	Anteil männliche Auszubildende	Anteil weibliche Auszubildende	Lörrach	Rangänderung* zum Vorjahr	Rangänderung* zum Vorjahr	Rangänderung* zum Vorjahr		
Feinwerkmechaniker/-in ¹⁸⁾	31	100,0	0,0	25	3	29	5	41	1	46
Gärtner/-in	31	74,2	25,8	25	8	33	-2	30	-2	30
Fachinformatiker/-in	30	100,0	0,0	28	10	19	1	19	1	19
Metallbauer/-in	30	100,0	0,0	28	0	28	-2	22	0	23
Chemikant/-in	29	86,2	13,8	30	-2	91	1	66	7	66
Elektroniker/-in für Betriebstechnik ⁵⁾	28	89,3	10,7	31	-7	31	2	28	-2	26
Mechatroniker/-in	26	100,0	0,0	32	1	12	3	23	0	22
Kaufmann/-frau für Spedition und Logistikdienstleistung ³¹⁾	26	57,7	42,3	32	-9	26	4	25	2	27
Elektroniker/-in für Geräte und Systeme ⁶⁾	26	100,0	0,0	32	-7	39	-2	50	1	50
Mediengestalter/-in Digital und Print ³⁹⁾	26	38,5	61,5	32	9	41	-3	37	0	36
Rechtsanwaltsfachangestellter/ Rechtsanwaltsfachangestellte	23	0,0	100,0	36	0	34	-5	33	0	34
Maurer/-in	23	100,0	0,0	36	3	42	-3	34	1	37
Immobilienkaufmann/-frau ²³⁾	23	21,7	78,3	36	34	65	6	51	-1	47
Technische(r) Produktdesigner/-in ⁶²⁾	22	63,6	36,4	39	2	40	5	46	7	52
Bäcker/-in	20	80,0	20,0	40	-5	35	-7	35	-3	35
Steuerfachangestellter/ Steuerfachangestellte	19	31,6	68,4	41	-9	36	0	26	-1	25
Verfahrensmechaniker/-in für Kunststoff- und Kautschuktechnik	18	88,9	11,1	42	6	45	2	48	4	49
Tourismuskaufmann/-frau (Kaufmann/-frau für Privat- und Geschäftsreisen) ⁶⁸⁾	18	5,6	94,4	42	11	55	9	57	0	57
Fleischer/-in	18	100,0	0,0	42	-3	59	-6	60	-5	59
Konditor/-in	17	17,6	82,4	45	10	48	3	58	3	58
Augenoptiker/-in	16	43,8	56,3	46	-2	46	-2	53	-5	53
Kaufmann/-frau für Versicherungen und Finanzen ³²⁾	15	66,7	33,3	47	19	32	0	27	-3	28
Konstruktionsmechaniker/-in	15	100,0	0,0	47	8	44	-1	45	2	44
Bauzeichner/-in	15	40,0	60,0	47	4	57	-1	59	0	63
Zerspanungsmechaniker/-in	14	100,0	0,0	50	5	17	4	24	7	24

Rangliste 2011 der Ausbildungsberufe⁺ nach Neuabschlüssen im Arbeitsagenturbezirk Lörrach

Beruf	NAA		Rang		Baden-Württemberg		Alte Bundesländer		Deutschland	
	Lörrach	Anteil männliche Auszubildende	Anteil weibliche Auszubildende	Lörrach	Rangänderung* zum Vorjahr	Rangänderung* zum Vorjahr	Rangänderung* zum Vorjahr	Rangänderung* zum Vorjahr	Rangänderung* zum Vorjahr	Rangänderung* zum Vorjahr
Berufskraftfahrer/-in	14	100,0	0,0	50	-14	47	1	44	5	43
Fahrzeuglackierer/-in	14	100,0	0,0	50	24	51	-2	47	-1	48
Pharmazeutisch-kaufmännischer Angestellter/ Pharmazeutisch-kaufmännische Angestellte	14	0,0	100,0	50	-6	66	-7	68	-4	71
Drogist/-in	14	7,1	92,9	50	1	68	1	82	3	88
Zahntechniker/-in	13	15,4	84,6	55	11	54	12	56	4	55
Automobilkaufmann/-frau	12	58,3	41,7	56	-13	37	5	32	6	33
Sozialversicherungsfachangestellter/ Sozialversicherungsfachangestellte	12	16,7	83,3	56	-1	50	0	54	0	51
Elektroniker/-in für Automatisierungstechnik ⁴⁾	12	100,0	0,0	56	-7	52	0	62	3	67
Mechaniker/-in für Land- und Baumaschinentechnik ³⁶⁾	12	100,0	0,0	56	5	62	5	55	1	56
Chemielaborant/-in	12	25,0	75,0	56	5	71	2	67	4	68
Hauswirtschaftler/-in	11	0,0	100,0	61	-8	63	-3	69	-11	69
Medientechnologe/-in Druck ⁴²⁾	11	81,8	18,2	61	5	80	-2	88	4	91
Straßenbauer/-in	10	100,0	0,0	63	-8	60	3	73	-3	72
Produktveredler/-in Textil ⁵⁷⁾	10	100,0	0,0	63	3	169	5	223	1	226
Stukkateur/-in	9	100,0	0,0	65	-21	49	-3	102	2	109
Landwirt/-in	9	77,8	22,2	65	-10	70	-9	43	-4	40
Florist/-in	9	0,0	100,0	65	-21	74	-7	78	-6	76
Produktionsmechaniker/-in Textil ⁵⁵⁾	9	100,0	0,0	65	-16	150	-8	176	1	180
Kaufmann/-frau für Bürokommunikation	8	37,5	62,5	69	-5	14	-1	12	0	12
Sport- und Fitnesskaufmann/-frau	8	62,5	37,5	69	9	53	1	61	1	61
Dachdecker/-in	8	100,0	0,0	69	-8	74	-4	39	-3	38
Justizfachangestellter/ Justizfachangestellte	8	0,0	100,0	69	-5	87	-6	107	-1	109
Klempner/-in	8	100,0	0,0	69	23	103	-9	124	-3	131
Tiermedizinischer Fachangestellter/-e ⁶⁷⁾	7	0,0	100,0	74	0	77	-2	65	-2	64
Gießereimechaniker/-in	7	100,0	0,0	74	-4	100	21	121	16	118

Rangliste 2011 der Ausbildungsberufe⁺ nach Neuabschlüssen im Arbeitsagenturbezirk Lörrach

Beruf	Lörrach		Anteil männliche Auszubildende		Anteil weibliche Auszubildende		Rang		Rangänderung* zum Vorjahr		Rangänderung* zum Vorjahr	
	NAA				Lörrach		Baden-Württemberg		Alte Bundesländer		Deutschland	
Raumausstatter/-in	6	50,0	50,0	76	48	83	-2	96	-2	99		
Fotograf/-in	6	50,0	50,0	76	48	102	-4	101	-1	106		
Straßenwärter/-in	6	100,0	0,0	76	-2	138	-17	137	-9	136		
Informations- und Telekommunikationssystem-Kaufmann/-frau	5	100,0	0,0	79	-9	56	2	63	4	65		
Karosserie- und Fahrzeugbaumechaniker/-in ²⁸⁾	5	100,0	0,0	79	-5	61	4	75	1	77		
Fliesen-, Platten- und Mosaikleger/-in	5	80,0	20,0	79	13	76	3	85	1	94		
Fachkraft für Veranstaltungstechnik	5	100,0	0,0	79	25	85	2	84	0	89		
Forstwirt/-in	5	100,0	0,0	79	-1	89	21	123	3	118		
Vermessungstechniker/-in ⁷²⁾	5	100,0	0,0	79	25	105	-8	120	-10	120		
Industrieelektriker/-in	5	100,0	0,0	79		118	43	144	29	139		
Fachkraft für Lebensmitteltechnik	5	80,0	20,0	79	-1	135	-18	100	-1	95		
Sattler/-in ⁵⁹⁾	5	60,0	40,0	79	45	158	4	190	-3	191		
Informatikkaufmann/-frau	4	75,0	25,0	88	-10	78	-1	79	0	82		
Personaldienstleistungskaufmann/ -frau	4	50,0	50,0	88	36	78	16	81	15	84		
Glaser/-in	4	100,0	0,0	88	-10	90	-1	115	2	121		
Kaufmann/-frau im Gesundheitswesen	4	0,0	100,0	88	16	92	-2	76	1	78		
Hörgeräteakustiker/-in	4	50,0	50,0	88	36	96	-4	97	-7	96		
Beton- und Stahlbetonbauer/-in	4	100,0	0,0	88	36	103	0	108	1	107		
Schornsteinfeger/-in	4	75,0	25,0	88	16	111	4	112	-1	117		
Informations- und Telekommunikationssystem-Elektroniker/-in	3	100,0	0,0	95		69	2	71	-3	62		
Technischer Systemplaner/-in ⁶³⁾	3	66,7	33,3	95	9	92	8	94	4	98		
Buchhändler/-in	3	33,3	66,7	95	-9	97	-11	110	-2	115		
Gebäudereiniger/-in	3	66,7	33,3	95	-17	99	3	87	-6	79		
Steinmetz/-in und Steinbildhauer/-in	3	100,0	0,0	95	29	109	8	124	14	127		
Informationselektroniker/-in	3	100,0	0,0	95	9	116	4	99	-2	104		

Rangliste 2011 der Ausbildungsberufe⁺ nach Neuabschlüssen im Arbeitsagenturbezirk Lörrach

Beruf	Lörrach		Anteil männliche Auszubildende		Anteil weibliche Auszubildende		Rang		Baden-Württemberg		Deutschland	
	NAA							Rangänderung* zum Vorjahr		Rangänderung* zum Vorjahr		Rangänderung* zum Vorjahr
Pferdewirt/-in	3	33,3	66,7	95	9	116	8	103	10	102		
Baugeräteführer/-in	3	100,0	0,0	95	9	123	-11	166	6	150		
Modenäher/-in	3	0,0	100,0	95	-3	131	11	168	16	172		
Fachkraft für Abwassertechnik	3	100,0	0,0	95	29	144	3	147	-2	147		
Brauer und Mälzer/-in	3	100,0	0,0	95	-9	147	-3	152	-5	155		
Werkstoffprüfer/-in	3	66,7	33,3	95	9	148	3	146	7	148		
Kosmetiker/-in	3	66,7	33,3	95	29	156	-18	148	-7	142		
Polsterer/ Polsterin	3	66,7	33,3	95	9	200	-7	194	20	202		
Fachkraft im Gastgewerbe	2	50,0	50,0	109	-39	64	10	49	-4	45		
Oberflächenbeschichter/-in ⁴⁹⁾	2	100,0	0,0	109	-17	94	7	141	10	146		
Technische(r) Modellbauer/ -in ⁶¹⁾	2	100,0	0,0	109	.	101	30	139	7	144		
Zweiradmechaniker/-in	2	100,0	0,0	109	-5	118	16	109	-2	114		
Fachangestellter/-e für Arbeitsförderung	2	0,0	100,0	109	-23	121	-30	113	-25	108		
Mediengestalter/-in Bild und Ton	2	50,0	50,0	109	.	123	-13	118	-2	116		
Parkettleger/-in	2	100,0	0,0	109	-17	123	12	145	3	151		
Fachangestellter/-e für Bäderbetriebe	2	50,0	50,0	109	-5	126	-13	122	-3	125		
Pharmakant/-in	2	0,0	100,0	109	-17	126	5	161	14	158		
Goldschmied/-in	2	50,0	50,0	109	-31	129	18	149	-5	154		
Hochbaufacharbeiter/-in	2	100,0	0,0	109	-5	133	2	86	3	80		
Fachkraft für Möbel-, Küchen- und Umzugs-service	2	100,0	0,0	109	.	146	-27	126	-3	124		
Elektroniker/-in für Maschinen und Antriebstechnik ⁹⁾	2	100,0	0,0	109	15	151	4	129	4	134		
Behälter- und Apparatebauer/-in	2	100,0	0,0	109	-5	162	0	226	0	234		
Wärme-, Kälte- und Schallschutzisolierer/-in	2	100,0	0,0	109	15	184	4	209	-18	217		
Naturwerksteinmechaniker/-in ⁴⁸⁾	2	100,0	0,0	109	15	184	13	197	1	202		
Bodenleger/-in	2	100,0	0,0	109	15	194	13	164	-1	168		

Rangliste 2011 der Ausbildungsberufe⁺ nach Neuabschlüssen im Arbeitsagenturbezirk Lörrach

Beruf	NAA		Rang		Baden-Württemberg		Alte Bundesländer		Deutschland	
	Lörrach	Anteil männliche Auszubildende	Anteil weibliche Auszubildende	Lörrach	Rangänderung* zum Vorjahr	Rangänderung* zum Vorjahr	Rangänderung* zum Vorjahr	Rangänderung* zum Vorjahr	Rangänderung* zum Vorjahr	Rangänderung* zum Vorjahr
Polster- und Dekorationsnäher/-in	2	0,0	100,0	109	.	213	23	231	-2	232
Textillaborant/-in ⁶⁶⁾	2	50,0	50,0	109	-23	216	-15	244	-13	247
Fachkraft für Süßwarentechnik	2	50,0	50,0	109	-5	222	0	215	5	215
Klavier- und Cembalobauer/-in	2	100,0	0,0	109	.	232	4	257	-1	260
Veranstaltungskaufmann/-frau	1	0,0	100,0	130	-44	81	3	64	2	60
Medienkaufmann/-frau Digital und Print ⁴¹⁾	1	100,0	0,0	130	.	82	14	92	10	97
Kaufmann/-frau für Dialogmarketing	1	0,0	100,0	130	.	86	-10	83	-3	85
Fachangestellter/-e für Medien- und Informationsdienste	1	0,0	100,0	130	-38	108	-9	134	-12	123
Anlagenmechaniker/-in	1	100,0	0,0	130	-38	111	-6	91	2	90
Winzer/-in	1	0,0	100,0	130	-44	120	-12	140	-6	152
Verfahrensmechaniker/-in für Beschichtungstechnik ⁶⁹⁾	1	100,0	0,0	130	.	132	6	150	-1	145
Holzbearbeitungsmechaniker/-in	1	100,0	0,0	130	-26	136	-9	171	-5	170
Medientechnologe/-in Druckverarbeitung	1	100,0	0,0	130	.	139	.	159	.	160
Kaufmann/-frau für Tourismus und Freizeit	1	0,0	100,0	130	-6	151	-13	143	-1	128
Fahrradmonteur/-in	1	100,0	0,0	130	-6	154	-4	168	-8	162
Technischer Zeichner/ Technische Zeichnerin ⁶⁴⁾	1	100,0	0,0	130	-6	165	3	200	-2	212
Lacklaborant/-in	1	0,0	100,0	130	-6	165	11	184	9	195
Weinküfer/-in	1	100,0	0,0	130	.	169	-11	236	-14	239
Fachkraft für Automaten-service	1	100,0	0,0	130	.	173	5	192	-1	209
Fotomedienfachmann/ -frau	1	0,0	100,0	130	-6	205	2	217	0	224
Fachkraft für Wasserversorgungstechnik	1	100,0	0,0	130	-6	213	-6	212	5	201
Kraftfahrzeugservicemechaniker/-in	1	100,0	0,0	130	.	232	-46	74	0	73
Fischwirt/-in	1	100,0	0,0	130	.	240	-7	221	7	221
Graveur/-in	1	100,0	0,0	130	.	240	.	265	21	269
Produktgestalter/-in - Textil ⁵³⁾	1	0,0	100,0	130	-26	269	-13	285	-14	286

Rangliste 2011 der Ausbildungsberufe⁺ nach Neuabschlüssen im Arbeitsagenturbezirk Lörrach

Beruf	Lörrach		Rang		Baden-Württemberg		Alte Bundesländer		Deutschland	
	NAA	Anteil männliche Auszubildende	NAA	Rangänderung* zum Vorjahr	NAA	Rangänderung* zum Vorjahr	NAA	Rangänderung* zum Vorjahr	NAA	Rangänderung* zum Vorjahr
Modeschneider/-in	0	.	151	-27	191	-29	217	-5	219	
Fachmann/-frau für Systemgastronomie	58	-3	52	-9	54	
Fachkraft für Kurier,- Express- und Postdienstleistungen ¹⁰⁾	67	-5	77	1	74	
Kaufmann/-frau für Marketingkommunikation ³⁰⁾	72	8	70	5	70	
Fertigungsmechaniker/-in	73	-16	95	-4	93	
Mechatroniker/-in für Kältetechnik ³⁸⁾	84	4	80	7	86	
Teilezurichter/-in	88	-5	90	-9	86	
Eisenbahner/-in im Betriebsdienst	94	20	104	10	103	
Fachangestellter/-e für Bürokommunikation	98	-14	111	-8	100	
Fachkraft für Schutz und Sicherheit	106	9	89	6	92	
Biologielaborant/-in	107	-1	128	-4	126	
Gestalter/-in für visuelles Marketing ²¹⁾	109	-2	106	6	112	
Holzmechaniker/-in	111	-8	116	-1	105	
Packmitteltechnologe/-in ⁵¹⁾	111	-3	127	-2	128	
Tierpfleger/-in	115	14	114	4	113	
Schilder- und Lichtreklamehersteller/-in	121	6	135	-3	140	
Kaufmann/-frau für Verkehrsservice	126	-3	141	2	143	
Orthopädiemechaniker/-in und Bandagist	129	-3	136	-1	138	
Verfahrensmechaniker/-in in der Hütten- und Halbzeugindustrie	134	1	117	13	122	
Hotelkaufmann/-frau	137	-7	131	-2	133	
Rollladen- und Sonnenschutzmechatroniker/-in ⁵⁸⁾	139	7	167	2	177	
Servicekraft für Schutz und Sicherheit	141	8	165	-4	163	
Chirurgiemechaniker/-in	142	-11	233	-7	241	
Maßschneider/-in ³⁴⁾	142	10	130	-3	135	
Tiefbaufacharbeiter/-in	144	0	98	3	81	

Rangliste 2011 der Ausbildungsberufe⁺ nach Neuabschlüssen im Arbeitsagenturbezirk Lörrach

Beruf	Lörrach		Anteil männliche Auszubildende		Anteil weibliche Auszubildende		Rang		Baden-Württemberg		Deutsches Bundesland	
	NAA				Lörrach	Rangänderung* zum Vorjahr	Baden-Württemberg	Rangänderung* zum Vorjahr	Alte Bundesländer	Rangänderung* zum Vorjahr	Deutsches Bundesland	
Papiertechnologe/-in ⁵²⁾	148	-7	163	4	171		
Orthopädieschuhmacher/-in	153	2	154	4	156		
Fahrzeuginnenausstatter/-in ¹⁷⁾	154	-2	219	0	230		
Bauten- und Objektbeschichter/-in	156	12	93	-10	83		
Medientechnologe/-in Siebdruck ⁴³⁾	159	-5	189	-2	193		
Betonfertigteilbauer/-in	159	7	210	-7	205		
Änderungsschneider/-in	161	5	177	-9	175		
Gerüstbauer/-in	162	-4	133	-2	130		
Mikrotechnologe/ Mikrotechnologin	164	-6	224	-9	190		
Ausbaufacharbeiter/-in	167	6	119	0	101		
Elektroniker/-in für Gebäude- und Infrastruktursysteme	167	47	208	-1	210		
Bestattungsfachkraft	169	-14	182	-13	186		
Produktionsfachkraft Chemie ⁵⁴⁾	169	-1	157	-2	167		
Baustoffprüfer/-in	174	9	178	0	176		
Uhrmacher/-in	174	27	237	5	228		
Produktionstechnologe/-in	176	2	248	-6	239		
Milchtechnologie/-in ⁴⁵⁾	176	4	158	-1	164		
Flachglasmechaniker/-in	176	4	198	4	185		
Buchbinder/-in	179	-55	198	-59	197		
Ofen- und Luftheizungsbauer/-in ⁵⁰⁾	179	-17	195	0	205		
Textilreiniger/-in	179	-11	187	-7	179		
Binnenschiffer/-in	179	7	204	-10	198		
Milchwirtschaftlicher Laborant/ Milchwirtschaftliche Laborantin	179	28	183	3	183		
Fachkraft im Fahrbetrieb	184	-8	151	-1	149		
Patentanwaltsfachangestellter/ Patentanwaltsfachangestellte	184	-4	180	2	188		

Rangliste 2011 der Ausbildungsberufe⁺ nach Neuabschlüssen im Arbeitsagenturbezirk Lörrach

Beruf	Lörrach		Anteil männliche Auszubildende		Anteil weibliche Auszubildende		Rang		Baden-Württemberg		Deutsches Bundesland	
	NAA						Rang	Rangänderung* zum Vorjahr			Rangänderung* zum Vorjahr	
Systeminformatiker/-in	184	4	201	-11	192	
Feinoptiker/-in	184	6	226	10	222	
Verfahrensmechaniker/-in in der Steine- und Erdenindustrie	184	30	225	-4	216	
Mechaniker/-in für Karosserieinstandhaltungstechnik	191	-6	152	7	153	
Gleisbauer/-in	191	-1	161	-6	161	
Müller/-in (Verfahrenstechnologe/-in in der Mühlen- und Futterwirtschaft) ⁴⁶⁾	195	-21	210	-7	220	
Servicefachkraft für Dialogmarketing	195	-12	138	2	132	
Bootsbauer/-in	195	-2	191	10	187	
Trockenbaumonteur/-in	195	6	159	-5	159	
Fachkraft für Rohr-, Kanal- und Industrieservice	195	12	174	5	174	
Systemelektroniker/-in ⁶⁰⁾	200	1	207	6	212	
Fachkraft für Fruchtsafttechnik	200	1	243	9	244	
Mechaniker/-in für Reifen- und Vulkanisationstechnik ³⁷⁾	200	14	201	4	194	
Fräser/-in	200	22	266	11	270	
Physiklaborant/-in	205	-12	214	-16	212	
Estrichleger/-in	205	-4	230	-1	236	
Bühnenmaler/-in und -plastiker/-in	205	15	255	-1	260	
Schneidwerkzeugmechaniker/-in	209	-2	233	13	238	
Speiseeishersteller/-in	209	33	259	3	265	
Kaufmann/-frau für audiovisuelle Medien	211	-14	175	-11	172	
Orgel- und Harmoniumbauer/-in	211	9	250	4	246	
Kaufmann/-frau für Kurier-, Express- und Postdienstleistungen ²⁹⁾	213	-23	205	-9	208	
Fachkraft für Kreislauf- und Abfallwirtschaft	216	-48	192	-3	182	
Bauwerksabdichter/-in	216	-23	252	-13	258	
Automatenfachmann/ -frau	216	6	221	3	229	

Rangliste 2011 der Ausbildungsberufe⁺ nach Neuabschlüssen im Arbeitsagenturbezirk Lörrach

Beruf	Lörrach		Rang		Baden-Württemberg		Alte Bundesländer		Deutschland	
	NAA	Anteil männliche Auszubildende	NAA	Rangänderung* zum Vorjahr	NAA	Rangänderung* zum Vorjahr	NAA	Rangänderung* zum Vorjahr	NAA	Rangänderung* zum Vorjahr
Verfahrensmechaniker/-in Glastechnik ⁷¹⁾	216	17	205	6	202	
Sportfachmann/ -frau	216	20	242	-6	232	
Rohrleitungsbauer/-in	222	-25	173	-9	169	
Maskenbildner/-in	222	-15	259	-13	250	
Wasserbauer/-in	222	-8	226	-21	222	
Brunnenbauer/-in	222	0	264	-12	250	
Notarfachangestellter/ Notarfachangestellte	222	7	155	7	157	
Geomatiker/-in ²⁰⁾	222	7	201	66	200	
Aufbereitungsmechaniker/-in	222	11	251	-12	235	
Kanalbauer/-in	222	20	195	2	196	
Glasapparatebauer/-in	222	20	271	15	275	
Rechtsanwalts- und Notarfachangestellter/ Rechtsanwalts- und Notarfachangestellte	232	-18	72	-3	75	
Leichtflugzeugbauer/-in	232	-10	297	-20	298	
Schuhfertiger/-in	232	4	233	13	237	
Bergbautechnologe/-in ²⁾	232	10	238	19	225	
Holz- und Bautenschützer/ -in	232	24	238	-7	245	
Bauwerksmechaniker/-in für Abbruch und Betontrenntechnik	232	24	262	3	267	
Tierwirt/-in	240	-26	229	-22	137	
Musikfachhändler/-in ⁴⁷⁾	240	-18	266	-5	270	
Technische(r) Konfektionär/-in	240	-18	232	1	231	
Werkgehilfe/ Werkgehilfin Schmuckwarenindustrie, Taschen- und Armbanduhren	240	-11	310	-8	315	
Büchsenmacher/-in	240	2	283	-1	284	
Fachangestellter/-e für Markt und Sozialforschung	240	2	216	-1	226	
Mathematisch-technische/r Softwareentwickler/ -in ³⁵⁾	240	2	171	5	178	
Fotomedienlaborant/-in	240	16	262	-17	257	

Rangliste 2011 der Ausbildungsberufe⁺ nach Neuabschlüssen im Arbeitsagenturbezirk Lörrach

Beruf	Lörrach		Anteil männliche Auszubildende		Anteil weibliche Auszubildende		Rang		Baden-Württemberg		Alte Bundesländer		Deutschland	
	NAA													
Thermometermacher/-in	240	16	302	5	304			
Feuerungs- und Schornsteinbauer/-in	240	16	255	12	254			
Gerber/-in	240	16	266	14	273			
Metallschleifer/-in	240	.	254	5	259			
Fluggerätmechaniker/-in	254	-57	105	-1	111			
Schuhmacher/-in	254	-18	238	12	242			
Servicekaufmann/-frau im Luftverkehr	254	-12	188	22	207			
Edelsteinfasser/-in	254	2	305	2	309			
Metallbildner/-in	254	2	292	6	291			
Edelmetallprüfer/-in	254	15	314	7	321			
Industriekeramiker/-in Verfahrenstechnik ²⁷⁾	260	-31	278	-11	247			
Holzblasinstrumentenmacher/-in	260	-18	292	-8	291			
Servicefahrer/-in	260	-18	186	-5	199			
Fachkraft Agrarservice	260	-4	170	3	166			
Schädlingsbekämpfer/-in	260	-4	257	7	260			
Flechtwerkgestalter/-in ¹⁹⁾	260	9	319	2	325			
Kürschner/-in	260	9	305	2	304			
Seiler/-in	260	9	275	7	275			
Gerätezusammensetzer/-in	260	9	302	15	302			
Modist/-in	269	-33	282	-8	281			
Industriekeramiker/-in Anlagentechnik ²⁴⁾	269	-27	244	-10	242			
Keramiker/-in	269	-27	271	-6	265			
Metallblasinstrumentenmacher/-in	269	-13	295	-9	286			
Fassadenmonteur/-in	269	0	301	-15	297			
Drechsler/-in (Elfenbeinschnitzer)	269	0	319	-14	315			

Rangliste 2011 der Ausbildungsberufe⁺ nach Neuabschlüssen im Arbeitsagenturbezirk Lörrach

Beruf	Lörrach		Anteil männliche Auszubildende		Anteil weibliche Auszubildende		Rang		Baden-Württemberg		Alte Bundesländer		Deutschland	
	NAA													
Segelmacher/-in	269	0	271	-12	275			
Betonstein- und Terrazzohersteller/-in	269	0	292	6	295			
Destillateur/-in	269	0	285	7	291			
Investmentfondskaufmann/-frau	269	.	248	-10	254			
Glasveredler/-in	269	.	278	-8	282			
Zupfinstrumentenmacher/-in	269	.	305	0	309			
Metall- und Glockengießer/-in	314	-28	302			
Wachszieher/-in	310	-24	309			
Böttcher/-in	326	-19	333			
Kabeljungenmacher/-in	266	-16	274			
Revierjäger/-in	275	-13	275			
Edelsteinschleifer/-in	319	-12	325			
Film- und Videoeditor/-in	285	-12	260			
Tankwart/-in	181	-12	181			
Industrie-Isolierer/-in	219	-10	211			
Werkfeuerwehrmann/-frau	244	-10	252			
Feinpolierer/-in	326	-9	325			
Isolierfacharbeiter/-in	252	-8	254			
Dekorvorlagenhersteller/-in	314	-7	321			
Drahtwarenmacher/-in	314	-7	321			
Industriekeramiker/-in Modelltechnik ²⁶⁾	314	-7	309			
Textilgestalter/-in im Handwerk ⁶⁵⁾	305	-7	304			
Fachkraft für Straßen- und Verkehrstechnik ¹³⁾	244	-5	252			
Asphaltbauer/-in	278	-4	288			
Schiffsmechaniker/-in	156	-4	164			

Rangliste 2011 der Ausbildungsberufe⁺ nach Neuabschlüssen im Arbeitsagenturbezirk Lörrach

Beruf	Lörrach		Anteil männliche Auszubildende		Anteil weibliche Auszubildende		Rang		Rangänderung* zum Vorjahr		Rangänderung* zum Vorjahr	
	NAA								Alte Bundesländer	Deutsche Länder		
Bürsten- und Pinselmacher/-in	297	-3	298	
Elektroanlagenmonteur/-in	185	-3	183	
Fachkraft für Wasserwirtschaft ¹⁴⁾	297	-3	300	
Biologiemodellmacher/-in	319	-2	325	
Hafenschiffer/-in ²²⁾	259	-1	267	
Luftverkehrskaufmann/-frau	278	-1	260	
Verfahrensmechaniker/-in für Brillenoptik ⁷⁰⁾	285	-1	275	
Federmacher/-in	270	1	282	
Chemielaborjungwerker/-in	302	2	304	
Geigenbauer/-in	305	2	309	
Holzbildhauer/-in	319	2	315	
Silberschmied/-in	319	2	325	
Vergolder/-in	296	2	300	
Fachkraft für Holz- und Bautenschutzarbeiten	271	3	275	
Schiffahrtskaufmann/-frau	132	4	141	
Drahtzieher/-in	241	5	249	
Spezialtiefbauer/-in	275	6	270	
Elektroniker/-in für Luftfahrttechnische Systeme ⁷⁾	178	7	189	
Mediengestalter/-in Flexografie ⁴⁰⁾	310	7	315	
Fachkraft für Hafenlogistik ⁹⁾	213	9	218	
Landwirtschaftlich-technischer Laborant/ Landwirtschaftlich-technische Laborantin, Landwirtschaftlicher Laborant/ Landwirtschaftliche Laborantin	285	9	295	
Produktprüfer/- in Textil ⁵⁶⁾	284	9	290	
Stoffprüfer/-in (Chemie) Glas-, Keramische Industrie sowie Steine und Erden	285	9	288	
Industriekeramiker/-in Dekorationstechnik ²⁵⁾	297	10	284	

Rangliste 2011 der Ausbildungsberufe⁺ nach Neuabschlüssen im Arbeitsagenturbezirk Lörrach

Beruf	NAA			Rang			Rangänderung* zum Vorjahr			
	Lörrach	Anteil männliche Auszubildende	Anteil weibliche Auszubildende	Lörrach	Baden-Württemberg	Alte Bundesländer	Deutsches Bundesland	Anteil männliche Auszubildende	Anteil weibliche Auszubildende	
Diamantschleifer/-in	310	11	315
Fachkraft für Lederverarbeitung ¹²⁾	285	17	291
Berg- und Maschinenmann	325
Bogenmacher/-in	319	.	325
Brenner/-in	326	.	333
Fotolaborant/-in	315
Glasbläser/-in	333
Handzuginstrumentenmacher/-in	321
Holzspielzeugmacher/-in	309
Manufakturporzellanmaler/-in	304
Schleifer/-in	326	.	333
Spielzeughersteller/-in	325
Gruppe Sonstige
Behindertenberufe	36	52,8	47,2

Fussnoten: s. Seite Erläuterungen

Legende: NAA - Neu abgeschlossene Ausbildungsverträge

* eine positive Rangänderung bedeutet eine Verbesserung gegenüber dem Vorjahr

+ ohne Berücksichtigung der Berufe für Menschen mit Behinderungen

Quelle: Bundesinstitut für Berufsbildung, Erhebung zum 30. September 2011

Stand	Rangänderung* zum Vorjahr
0	0
0	0
0	0
0	0
3	0
0	0
-2	-2
-1	-1
1	1
-3	-3
0	0
1	1
2	2
1	1
2	2
-1	-1
3	3
2	2
-2	-2
-3	-3
-2	-2
-5	-5
0	0
-2	-2

Stand	Rangänderung* zum Vorjahr
3	
-3	
1	
-1	
8	
3	
1	
4	
4	
0	
0	
-2	
-1	
5	
-2	
0	
3	
3	
-6	
3	
-3	
-2	
-1	
3	
8	

Stand	Rangänderung* zum Vorjahr
5	
-3	
-1	
2	
0	
7	
0	
1	
0	
5	
-11	
-2	
0	
-3	
2	
-3	
-9	
1	
0	
-2	
0	
-3	
-4	
1	
13	

Stand	Rangänderung* zum Vorjahr
-1	-1
-1	-1
-11	-11
4	
3	
1	
-2	-2
2	
-7	-7
22	
-2	-2
-1	-1
3	
16	
-1	-1
3	
-5	-5
2	
2	
0	
6	
-1	-1
-2	-2
14	
-1	-1

Stand	Rangänderung* zum Vorjahr
6	
-1	
4	
-4	
-5	
12	
-18	
14	
-6	
6	
7	
-4	
-22	
-4	
5	
-3	
7	
-2	
-1	
-1	
6	
-1	
-20	
10	
-10	

Stand	Rangänderung* zum Vorjahr
7	-9
-1	-4
3	3
5	-2
-2	-7
-7	-2
-2	-10
-10	3
3	-4
.	.
0	-10
-10	1
1	11
11	-11
-11	-6
-6	-2
-2	-2
-2	-9
-9	4
4	18
18	-11

Stand	Rangänderung* zum Vorjahr
-9	
-7	
8	
6	
-1	
10	
-8	
14	
-1	
2	
0	
5	
-4	
2	
2	
-2	
1	
1	
14	
1	
2	
-8	
-8	
-2	
3	

Stand	Rangänderung* zum Vorjahr
3	
6	
-5	
-8	
0	
-8	
-3	
5	
-5	
-4	
5	
-11	
3	
2	
3	
1	
-1	
4	
-60	
-4	
-6	
-7	
3	
-3	
4	

Stand	Rangänderung* zum Vorjahr
-4	
8	
-10	
4	
-3	
-10	
0	
17	
-12	
6	
7	
6	
1	
-11	
-8	
0	
-11	
10	
2	
-8	
8	
-9	
0	
-14	
2	

Stand	Rangänderung* zum Vorjahr
7	-15
2	0
0	-21
-4	11
11	61
61	-11
-11	-2
-2	7
7	-4
-4	-19
-19	5
5	3
3	-9
-9	5
5	-8
-8	-4
-4	-4
-4	-7
-7	-2
-2	-9
-9	6
6	-16

Stand	Rangänderung* zum Vorjahr
11	
16	
13	
11	
-4	
12	
13	
6	
1	
6	
-3	
-4	
-12	
2	
8	
-3	
7	
7	
-10	
-5	
-7	
-9	
-4	
-10	
-16	

Stand	Rangänderung* zum Vorjahr
-10	
-3	
1	
-4	
-10	
2	
-10	
-11	
-18	
-11	
-12	
-10	
1	
-5	
-5	
-6	
-3	
-11	
-6	
-6	
-1	
-2	
1	
-7	
3	

Stand	Rangänderung* zum Vorjahr
2	
-1	
2	
-3	
1	
-1	
1	
-2	
6	
2	
0	
2	
2	
1	
4	
7	
4	
7	
7	
3	
7	
10	
3	
8	

Stand	Rangänderung* zum Vorjahr
12	
11	
-38	
2	
.	
7	
-6	
-10	
-2	
.	
.	
2	
.	
.	

Rangliste 2011 der Ausbildungsberufe⁺ nach Neuabschlüssen im Arbeitsagenturbezirk Ludwigsburg

Beruf	Ludwigsburg			Ludwigsburg			Baden-Württemberg			Alte Bundesländer			Deutschland		
	NAA	Anteil männliche Auszubildende	Anteil weibliche Auszubildende	Rang	Rangänderung* zum Vorjahr	Rang	Rangänderung* zum Vorjahr	Rang	Rangänderung* zum Vorjahr	Rang	Rangänderung* zum Vorjahr	Rang	Rangänderung* zum Vorjahr		
Bankkaufmann/-frau	199	50,8	49,2	1	0	7	-1	8	0	9	0	9	0		
Industriekaufmann/-frau	164	39,6	60,4	2	2	1	2	3	1	5	1	5	0		
Verkäufer/-in	125	45,6	54,4	3	2	3	-1	2	0	2	0	2	0		
Industriemechaniker/-in	123	94,3	5,7	4	3	4	0	9	1	8	1	8	0		
Kraftfahrzeugmechatroniker/-in ³³⁾	113	98,2	1,8	5	-2	5	0	5	0	4	0	4	0		
Bürokaufmann/-frau	110	27,3	72,7	6	-4	8	-1	4	-1	3	-1	3	0		
Kaufmann/-frau im Groß- und Außenhandel	108	55,6	44,4	7	1	6	2	6	0	6	0	6	0		
Kaufmann/-frau im Einzelhandel	103	51,5	48,5	8	-2	2	-1	1	0	1	0	1	0		
Friseur/-in	92	6,5	93,5	9	6	11	0	10	-1	11	-1	11	0		
Fachkraft für Lagerlogistik ¹¹⁾	90	91,1	8,9	10	-1	15	2	18	0	16	0	16	0		
Kaufmann/-frau für Spedition und Logistikdienstleistung ³¹⁾	83	60,2	39,8	11	0	26	4	25	2	27	2	27	0		
Medizinischer Fachangestellte/-r ⁴⁴⁾	82	2,4	97,6	12	0	9	1	7	0	7	0	7	0		
Fachverkäufer/-in im Lebensmittelhandwerk ¹⁶⁾	70	10,0	90,0	13	1	10	-1	15	-1	17	-1	17	0		
Kaufmann/-frau für Bürokommunikation	68	16,2	83,8	14	2	14	-1	12	0	12	0	12	0		
Mechatroniker/-in	65	90,8	9,2	15	3	12	3	23	0	22	0	22	0		
Zahnmedizinischer Fachangestellte/-r ⁷³⁾	64	0,0	100,0	16	-7	13	-1	11	2	13	2	13	0		
Maler/-in und Lackierer/-in	48	89,6	10,4	17	4	23	-1	20	-1	20	-1	20	0		
Elektroniker/-in ³⁾	45	100,0	0,0	18	6	16	0	13	2	14	2	14	0		
Anlagenmechaniker/-in für Sanitär-, Heizungs- und Klimatechnik ¹⁾	45	100,0	0,0	18	-2	18	1	16	1	18	1	18	0		
Hotelfachmann/-fachfrau	45	31,1	68,9	18	0	21	-3	17	-1	15	-1	15	0		
Tischler/-in	44	90,9	9,1	21	1	22	1	21	0	21	0	21	0		
Werkzeugmechaniker/-in	44	100,0	0,0	21	8	25	-1	40	1	41	1	41	0		
Gärtner/-in	42	71,4	28,6	23	-3	33	-2	30	-2	30	-2	30	0		
Feinwerkmechaniker/-in ¹⁸⁾	41	100,0	0,0	24	2	29	5	41	1	46	1	46	0		
Fachinformatiker/-in	39	89,7	10,3	25	5	19	1	19	1	19	1	19	0		

Rangliste 2011 der Ausbildungsberufe⁺ nach Neuabschlüssen im Arbeitsagenturbezirk Ludwigsburg

Beruf	Ludwigsburg			Ludwigsburg			Baden-Württemberg			Deutsches Land	
	NAA	Anteil männliche Auszubildende	Anteil weibliche Auszubildende	Rang	Rangänderung* zum Vorjahr	Rang	Rangänderung* zum Vorjahr	Rang	Rangänderung* zum Vorjahr	Rang	Rangänderung* zum Vorjahr
Zimmerer/ Zimmerin	39	94,9	5,1	25	10	24	3	38	2	42	
Fachlagerist/-in ¹⁵⁾	37	100,0	0,0	27	-2	30	5	29	0	29	
Koch/ Köchin	35	77,1	22,9	28	-15	20	-6	14	-3	10	
Bäcker/-in	35	85,7	14,3	28	-1	35	-7	35	-3	35	
Zerspanungsmechaniker/-in	31	90,3	9,7	30	12	17	4	24	7	24	
Verwaltungsfachangestellter/ Verwaltungsfachangestellte	30	23,3	76,7	31	-9	27	-3	31	-1	31	
Automobilkaufmann/-frau	28	75,0	25,0	32	4	37	5	32	6	33	
Berufskraftfahrer/-in	25	100,0	0,0	33	0	47	1	44	5	43	
Sozialversicherungsfachangestellter/ Sozialversicherungsfachangestellte	25	20,0	80,0	33	3	50	0	54	0	51	
Metallbauer/-in	24	100,0	0,0	35	-4	28	-2	22	0	23	
Sport- und Fitnesskaufmann/-frau	24	62,5	37,5	35	-8	53	1	61	1	61	
Konditor/-in	23	13,0	87,0	37	5	48	3	58	3	58	
Stukkateur/-in	23	100,0	0,0	37	-1	49	-3	102	2	109	
Fachkraft im Gastgewerbe	23	39,1	60,9	37	10	64	10	49	-4	45	
Restaurantfachmann/-fachfrau	21	33,3	66,7	40	10	43	-3	36	-2	32	
Verfahrensmechaniker/-in für Kunststoff- und Kautschuktechnik	21	90,5	9,5	40	2	45	2	48	4	49	
Augenoptiker/-in	21	14,3	85,7	40	16	46	-2	53	-5	53	
Steuerfachangestellter/ Steuerfachangestellte	20	25,0	75,0	43	4	36	0	26	-1	25	
Rechtsanwaltsfachangestellter/ Rechtsanwaltsfachangestellte	18	5,6	94,4	44	-12	34	-5	33	0	34	
Mediengestalter/-in Digital und Print ³⁹⁾	18	44,4	55,6	44	-2	41	-3	37	0	36	
Elektroniker/-in für Betriebstechnik ⁵⁾	17	94,1	5,9	46	7	31	2	28	-2	26	
Fachmann/-frau für Systemgastronomie	17	29,4	70,6	46	-10	58	-3	52	-9	54	
Maschinen- und Anlagenführer/-in	16	81,3	18,8	48	-7	38	3	42	2	39	
Technische(r) Produktdesigner/-in ⁶²⁾	15	53,3	46,7	49	1	40	5	46	7	52	
Maurer/-in	15	100,0	0,0	49	1	42	-3	34	1	37	

Rangliste 2011 der Ausbildungsberufe⁺ nach Neuabschlüssen im Arbeitsagenturbezirk Ludwigsburg

Beruf	Ludwigsburg		Anteil männliche Auszubildende		Anteil weibliche Auszubildende		Ludwigsburg		Baden-Württemberg		Alte Bundesländer		Deutschland	
	NAA				Rang		Rangänderung* zum Vorjahr		Rangänderung* zum Vorjahr		Rangänderung* zum Vorjahr		Rangänderung* zum Vorjahr	
Fahrzeuglackierer/-in	15	93,3	6,7	49	-16	51	-2	47	-1	48				
Tourismuskaufmann/-frau (Kaufmann/-frau für Privat- und Geschäftsreisen) ⁶⁸⁾	15	13,3	86,7	49	4	55	9	57	0	57				
Dachdecker/-in	13	100,0	0,0	53	0	74	-4	39	-3	38				
Karosserie- und Fahrzeugbaumechaniker/-in ²⁸⁾	12	100,0	0,0	54	-12	61	4	75	1	77				
Immobilienkaufmann/-frau ²³⁾	11	54,5	45,5	55	6	65	6	51	-1	47				
Raumausstatter/-in	11	54,5	45,5	55	9	83	-2	96	-2	99				
Kaufmann/-frau für Versicherungen und Finanzen ³²⁾	10	60,0	40,0	57	7	32	0	27	-3	28				
Gestalter/-in für visuelles Marketing ²¹⁾	10	30,0	70,0	57	-10	109	-2	106	6	112				
Elektroniker/-in für Geräte und Systeme ⁶⁾	9	100,0	0,0	59	12	39	-2	50	1	50				
Konstruktionsmechaniker/-in	9	100,0	0,0	59	-3	44	-1	45	2	44				
Informations- und Telekommunikationssystem-Elektroniker/-in	9	100,0	0,0	59	5	69	2	71	-3	62				
Florist/-in	9	0,0	100,0	59	0	74	-7	78	-6	76				
Tiermedizinischer Fachangestellter/-e ⁶⁷⁾	9	0,0	100,0	59	5	77	-2	65	-2	64				
Medientechnologe/-in Druck ⁴²⁾	9	100,0	0,0	59	24	80	-2	88	4	91				
Mechatroniker/-in für Kältetechnik ³⁸⁾	9	100,0	0,0	59	2	84	4	80	7	86				
Straßenbauer/-in	8	100,0	0,0	66	10	60	3	73	-3	72				
Mechaniker/-in für Land- und Baumaschinentechnik ³⁶⁾	8	100,0	0,0	66	10	62	5	55	1	56				
Hauswirtschaftler/-in	8	0,0	100,0	66	-7	63	-3	69	-11	69				
Landwirt/-in	8	87,5	12,5	66	-2	70	-9	43	-4	40				
Chemikant/-in	8	100,0	0,0	66	17	91	1	66	7	66				
Gebäudereiniger/-in	8	75,0	25,0	66	10	99	3	87	-6	79				
Veranstaltungskaufmann/-frau	7	28,6	71,4	72	4	81	3	64	2	60				
Fachkraft für Veranstaltungstechnik	7	85,7	14,3	72	22	85	2	84	0	89				
Holzmechaniker/-in	7	100,0	0,0	72	11	111	-8	116	-1	105				
Bauzeichner/-in	6	66,7	33,3	75	44	57	-1	59	0	63				

Rangliste 2011 der Ausbildungsberufe⁺ nach Neuabschlüssen im Arbeitsagenturbezirk Ludwigsburg

Beruf	Ludwigsburg		Anteil männliche Auszubildende		Anteil weibliche Auszubildende		Ludwigsburg		Baden-Württemberg		Alte Bundesländer		Deutschland	
	NAA				Rang		Rangänderung* zum Vorjahr		Rangänderung* zum Vorjahr		Rangänderung* zum Vorjahr		Rangänderung* zum Vorjahr	
Fleischer/-in	6	100,0	0,0	75	-39	59	-6	60	-5	59				
Fliesen-, Platten- und Mosaikleger/-in	6	83,3	16,7	75	19	76	3	85	1	94				
Personaldienstleistungskaufmann/ -frau	6	16,7	83,3	75	67	78	16	81	15	84				
Justizfachangestellter/ Justizfachangestellte	6	16,7	83,3	75	-4	87	-6	107	-1	109				
Teilezurichter/-in	6	100,0	0,0	75	-14	88	-5	90	-9	86				
Glaser/-in	6	100,0	0,0	75	-4	90	-1	115	2	121				
Fachangestellter/-e für Medien- und Informationsdienste	6	16,7	83,3	75	-11	108	-9	134	-12	123				
Mediengestalter/-in Bild und Ton	6	83,3	16,7	75	8	123	-13	118	-2	116				
Servicekraft für Schutz und Sicherheit	6	66,7	33,3	75	30	141	8	165	-4	163				
Lacklaborant/-in	6	66,7	33,3	75	44	165	11	184	9	195				
Industrieelektriker/-in	5	100,0	0,0	86	.	118	43	144	29	139				
Orthopädiemechaniker/-in und Bandagist	5	40,0	60,0	86	-3	129	-3	136	-1	138				
Fachkraft für Möbel-, Küchen- und Umzugsservice	5	100,0	0,0	86	-10	146	-27	126	-3	124				
Sattler/-in ⁵⁹⁾	5	80,0	20,0	86	-3	158	4	190	-3	191				
Behälter- und Apparatebauer/-in	5	100,0	0,0	86	8	162	0	226	0	234				
Bauwerksabdichter/-in	5	100,0	0,0	86	33	216	-23	252	-13	258				
Zahntechniker/-in	4	25,0	75,0	92	-21	54	12	56	4	55				
Pharmazeutisch-kaufmännischer Angestellter/ Pharmazeutisch-kaufmännische Angestellte	4	0,0	100,0	92	-28	66	-7	68	-4	71				
Kaufmann/-frau für Marketingkommunikation ³⁰⁾	4	50,0	50,0	92	2	72	8	70	5	70				
Medienkaufmann/-frau Digital und Print ⁴¹⁾	4	50,0	50,0	92	27	82	14	92	10	97				
Fachangestellter/-e für Bürokommunikation	4	0,0	100,0	92	-21	98	-14	111	-8	100				
Klempner/-in	4	100,0	0,0	92	-9	103	-9	124	-3	131				
Vermessungstechniker/-in ⁷²⁾	4	100,0	0,0	92	2	105	-8	120	-10	120				
Anlagenmechaniker/-in	4	100,0	0,0	92	13	111	-6	91	2	90				
Medientechnologe/-in Druckverarbeitung	4	100,0	0,0	92	.	139	.	159	.	160				

Rangliste 2011 der Ausbildungsberufe⁺ nach Neuabschlüssen im Arbeitsagenturbezirk Ludwigsburg

Beruf	Ludwigsburg		Anteil männliche Auszubildende		Anteil weibliche Auszubildende		Ludwigsburg		Baden-Württemberg		Alte Bundesländer		Deutschland	
	NAA				Rang		Rangänderung* zum Vorjahr		Rangänderung* zum Vorjahr		Rangänderung* zum Vorjahr		Rangänderung* zum Vorjahr	
Fahrradmonteur/-in	4	100,0	0,0	92	50	154	-4	168	-8	162				
Weinküfer/-in	4	75,0	25,0	92	13	169	-11	236	-14	239				
Informations- und Telekommunikationssystem-Kaufmann/-frau	3	66,7	33,3	103	-20	56	2	63	4	65				
Drogist/-in	3	0,0	100,0	103	-20	68	1	82	3	88				
Chemielaborant/-in	3	100,0	0,0	103	2	71	2	67	4	68				
Technischer Systemplaner/-in ⁶³⁾	3	0,0	100,0	103	-9	92	8	94	4	98				
Oberflächenbeschichter/-in ⁴⁹⁾	3	100,0	0,0	103	2	94	7	141	10	146				
Buchhändler/-in	3	33,3	66,7	103	-27	97	-11	110	-2	115				
Technische(r) Modellbauer/ -in ⁶¹⁾	3	100,0	0,0	103	.	101	30	139	7	144				
Fachkraft für Schutz und Sicherheit	3	100,0	0,0	103	39	106	9	89	6	92				
Steinmetz/-in und Steinbildhauer/-in	3	66,7	33,3	103	-9	109	8	124	14	127				
Informationselektroniker/-in	3	100,0	0,0	103	2	116	4	99	-2	104				
Pferdewirt/-in	3	0,0	100,0	103	-9	116	8	103	10	102				
Zweiradmechaniker/-in	3	100,0	0,0	103	39	118	16	109	-2	114				
Fachangestellter/-e für Arbeitsförderung	3	33,3	66,7	103	-20	121	-30	113	-25	108				
Parkettleger/-in	3	100,0	0,0	103	16	123	12	145	3	151				
Fachangestellter/-e für Bäderbetriebe	3	66,7	33,3	103	2	126	-13	122	-3	125				
Kosmetiker/-in	3	0,0	100,0	103	16	156	-18	148	-7	142				
Gerüstbauer/-in	3	100,0	0,0	103	2	162	-4	133	-2	130				
Produktionstechnologe/-in	3	100,0	0,0	103	16	176	2	248	-6	239				
Ofen- und Luftheizungsbauer/-in ⁵⁰⁾	3	100,0	0,0	103	16	179	-17	195	0	205				
Informatikkaufmann/-frau	2	50,0	50,0	122	-17	78	-1	79	0	82				
Kaufmann/-frau im Gesundheitswesen	2	0,0	100,0	122	-39	92	-2	76	1	78				
Hörgeräteakustiker/-in	2	50,0	50,0	122	-28	96	-4	97	-7	96				
Gießereimechaniker/-in	2	100,0	0,0	122	-3	100	21	121	16	118				

Rangliste 2011 der Ausbildungsberufe⁺ nach Neuabschlüssen im Arbeitsagenturbezirk Ludwigsburg

Beruf	Ludwigsburg		Anteil männliche Auszubildende		Anteil weibliche Auszubildende		Ludwigsburg		Baden-Württemberg		Alte Bundesländer		Deutschland	
	NAA				Rang		Rangänderung* zum Vorjahr		Rangänderung* zum Vorjahr		Rangänderung* zum Vorjahr		Rangänderung* zum Vorjahr	
Fotograf/-in	2	50,0	50,0	122	-28	102	-4	101	-1	106				
Tierpfleger/-in	2	0,0	100,0	122	20	115	14	114	4	113				
Goldschmied/-in	2	50,0	50,0	122	20	129	18	149	-5	154				
Verfahrensmechaniker/-in für Beschichtungstechnik ⁶⁹⁾	2	100,0	0,0	122	20	132	6	150	-1	145				
Rollladen- und Sonnenschutzmechaniker/-in ⁵⁸⁾	2	100,0	0,0	122	.	139	7	167	2	177				
Bestattungsfachkraft	2	50,0	50,0	122	.	169	-14	182	-13	186				
Produktionsfachkraft Chemie ⁵⁴⁾	2	100,0	0,0	122	-17	169	-1	157	-2	167				
Baustoffprüfer/-in	2	100,0	0,0	122	20	174	9	178	0	176				
Verfahrensmechaniker/-in in der Steine- und Erdenindustrie	2	100,0	0,0	122	-3	184	30	225	-4	216				
Automatenfachmann/ -frau	2	100,0	0,0	122	-3	216	6	221	3	229				
Gerber/-in	2	100,0	0,0	122	20	240	16	266	14	273				
Fachkraft für Kurier-, Express- und Postdienstleistungen ¹⁰⁾	1	0,0	100,0	137	.	67	-5	77	1	74				
Beton- und Stahlbetonbauer/-in	1	100,0	0,0	137	-18	103	0	108	1	107				
Schornsteinfeger/-in	1	100,0	0,0	137	-18	111	4	112	-1	117				
Winzer/-in	1	0,0	100,0	137	-61	120	-12	140	-6	152				
Schilder- und Lichtreklamehersteller/-in	1	100,0	0,0	137	-32	121	6	135	-3	140				
Baugeräteführer/-in	1	100,0	0,0	137	-18	123	-11	166	6	150				
Modenäher/-in	1	100,0	0,0	137	5	131	11	168	16	172				
Fachkraft für Lebensmitteltechnik	1	0,0	100,0	137	.	135	-18	100	-1	95				
Holzbearbeitungsmechaniker/-in	1	100,0	0,0	137	5	136	-9	171	-5	170				
Hotelkaufmann/-frau	1	100,0	0,0	137	5	137	-7	131	-2	133				
Straßenwärter/-in	1	100,0	0,0	137	-18	138	-17	137	-9	136				
Maßschneider/-in ³⁴⁾	1	0,0	100,0	137	-18	142	10	130	-3	135				
Fachkraft für Abwassertechnik	1	100,0	0,0	137	-32	144	3	147	-2	147				
Kaufmann/-frau für Tourismus und Freizeit	1	0,0	100,0	137	5	151	-13	143	-1	128				

Rangliste 2011 der Ausbildungsberufe⁺ nach Neuabschlüssen im Arbeitsagenturbezirk Ludwigsburg

Beruf	Ludwigsburg			Ludwigsburg			Alte Bundesländer			Deutschland
	NAA	Anteil männliche Auszubildende	Anteil weibliche Auszubildende	Rang	Rangänderung* zum Vorjahr	Baden-Württemberg	Rangänderung* zum Vorjahr	Rangänderung* zum Vorjahr		
Elektroniker/-in für Maschinen und Antriebstechnik ⁸⁾	1	100,0	0,0	137	-18	151	4	129	4	134
Orthopädeschuhmacher/-in	1	100,0	0,0	137	-43	153	2	154	4	156
Medientechnologe/-in Siebdruck ⁴³⁾	1	0,0	100,0	137	-32	159	-5	189	-2	193
Änderungsschneider/-in	1	0,0	100,0	137	-18	161	5	177	-9	175
Systeminformatiker/-in	1	100,0	0,0	137	.	184	4	201	-11	192
Polsterer/ Polsterin	1	100,0	0,0	137	5	200	-7	194	20	202
Estrichleger/-in	1	100,0	0,0	137	-18	205	-4	230	-1	236
Orgel- und Harmoniumbauer/-in	1	100,0	0,0	137	.	211	9	250	4	246
Kaufmann/-frau für Kurier-, Express- und Postdienstleistungen ²⁹⁾	1	0,0	100,0	137	-18	213	-23	205	-9	208
Fachkraft für Wasserversorgungstechnik	1	100,0	0,0	137	.	213	-6	212	5	201
Rechtsanwalts- und Notarfachangestellter/ Rechtsanwalts- und Notarfachangestellte	1	100,0	0,0	137	-18	232	-18	72	-3	75
Technische(r) Konfektionär/-in	1	100,0	0,0	137	.	240	-18	232	1	231
Holzblasinstrumentenmacher/-in	1	0,0	100,0	137	.	260	-18	292	-8	291
Modeschneider/-in	0	.	.	164	1	191	-29	217	-5	219
Elektroniker/-in für Automatisierungstechnik ⁴⁾	52	0	62	3	67
Fertigungsmechaniker/-in	73	-16	95	-4	93
Kaufmann/-frau für Dialogmarketing	86	-10	83	-3	85
Forstwirt/-in	89	21	123	3	118
Eisenbahner/-in im Betriebsdienst	94	20	104	10	103
Biologielaborant/-in	107	-1	128	-4	126
Packmitteltechnologe/-in ⁵¹⁾	111	-3	127	-2	128
Kaufmann/-frau für Verkehrsservice	126	-3	141	2	143
Pharmakant/-in	126	5	161	14	158
Hochbaufacharbeiter/-in	133	2	86	3	80
Verfahrensmechaniker/-in in der Hütten- und Halbzeugindustrie	134	1	117	13	122

Rangliste 2011 der Ausbildungsberufe⁺ nach Neuabschlüssen im Arbeitsagenturbezirk Ludwigsburg

Beruf	Ludwigsburg		Rang		Baden-Württemberg		Alte Bundesländer		Deutschland	
	NAA	Anteil männliche Auszubildende	NAA	Rangänderung* zum Vorjahr	NAA	Rangänderung* zum Vorjahr	NAA	Rangänderung* zum Vorjahr	NAA	Rangänderung* zum Vorjahr
Chirurgiemechaniker/-in	.	.	.	142	-11	233	-7	241		
Tiefbaufacharbeiter/-in	.	.	.	144	0	98	3	81		
Brauer und Mälzer/-in	.	.	.	147	-3	152	-5	155		
Papiertechnologe/-in ⁵²⁾	.	.	.	148	-7	163	4	171		
Werkstoffprüfer/-in	.	.	.	148	3	146	7	148		
Produktionsmechaniker/-in Textil ⁵⁵⁾	.	.	.	150	-8	176	1	180		
Fahrzeuginnenausstatter/-in ¹⁷⁾	.	.	.	154	-2	219	0	230		
Bauten- und Objektbeschichter/-in	.	.	.	156	12	93	-10	83		
Betonfertigteilbauer/-in	.	.	.	159	7	210	-7	205		
Mikrotechnologe/ Mikrotechnologin	.	.	.	164	-6	224	-9	190		
Technischer Zeichner/ Technische Zeichnerin ⁶⁴⁾	.	.	.	165	3	200	-2	212		
Ausbaufacharbeiter/-in	.	.	.	167	6	119	0	101		
Elektroniker/-in für Gebäude- und Infrastruktursysteme	.	.	.	167	47	208	-1	210		
Produktveredler/-in Textil ⁵⁷⁾	.	.	.	169	5	223	1	226		
Fachkraft für Automaten-service	.	.	.	173	5	192	-1	209		
Uhrmacher/-in	.	.	.	174	27	237	5	228		
Milchtechnologe/-in ⁴⁵⁾	.	.	.	176	4	158	-1	164		
Flachglasmechaniker/-in	.	.	.	176	4	198	4	185		
Buchbinder/-in	.	.	.	179	-55	198	-59	197		
Textilreiniger/-in	.	.	.	179	-11	187	-7	179		
Binnenschiffer/-in	.	.	.	179	7	204	-10	198		
Milchwirtschaftlicher Laborant/ Milchwirtschaftliche Laborantin	.	.	.	179	28	183	3	183		
Fachkraft im Fahrbetrieb	.	.	.	184	-8	151	-1	149		
Patentanwalt/fachangestellter/ Patentanwaltsfachangestellte	.	.	.	184	-4	180	2	188		
Wärme-, Kälte- und Schallschutzisolerier/-in	.	.	.	184	4	209	-18	217		

Rangliste 2011 der Ausbildungsberufe⁺ nach Neuabschlüssen im Arbeitsagenturbezirk Ludwigsburg

Beruf	Ludwigsburg		Rang		Baden-Württemberg		Alte Bundesländer		Deutschland	
	NAA	Anteil männliche Auszubildende	NAA	Anteil weibliche Auszubildende	Rangänderung* zum Vorjahr	Rangänderung* zum Vorjahr	Rangänderung* zum Vorjahr	Rangänderung* zum Vorjahr	Rangänderung* zum Vorjahr	
Feinoptiker/-in	184	6	226	10	222	
Naturwerksteinmechaniker/-in ⁴⁸⁾	184	13	197	1	202	
Mechaniker/-in für Karosserieinstandhaltungstechnik	191	-6	152	7	153	
Gleisbauer/-in	191	-1	161	-6	161	
Bodenleger/-in	194	13	164	-1	168	
Müller/-in (Verfahrenstechnologe/-in in der Mühlen- und Futterwirtschaft) ⁴⁶⁾	195	-21	210	-7	220	
Servicefachkraft für Dialogmarketing	195	-12	138	2	132	
Bootsbauer/-in	195	-2	191	10	187	
Trockenbaumonteur/-in	195	6	159	-5	159	
Fachkraft für Rohr-, Kanal- und Industrieservice	195	12	174	5	174	
Systemelektroniker/-in ⁶⁰⁾	200	1	207	6	212	
Fachkraft für Fruchtsafttechnik	200	1	243	9	244	
Mechaniker/-in für Reifen- und Vulkanisationstechnik ³⁷⁾	200	14	201	4	194	
Fräser/-in	200	22	266	11	270	
Physiklaborant/-in	205	-12	214	-16	212	
Fotomedienfachmann/ -frau	205	2	217	0	224	
Bühnenmaler/-in und -plastiker/-in	205	15	255	-1	260	
Schneidwerkzeugmechaniker/-in	209	-2	233	13	238	
Speiseeishersteller/-in	209	33	259	3	265	
Kaufmann/-frau für audiovisuelle Medien	211	-14	175	-11	172	
Polster- und Dekorationsnäher/-in	213	23	231	-2	232	
Fachkraft für Kreislauf- und Abfallwirtschaft	216	-48	192	-3	182	
Textillaborant/-in ⁶⁶⁾	216	-15	244	-13	247	
Verfahrensmechaniker/-in Glastechnik ⁷¹⁾	216	17	205	6	202	
Sportfachmann/ -frau	216	20	242	-6	232	

Rangliste 2011 der Ausbildungsberufe⁺ nach Neuabschlüssen im Arbeitsagenturbezirk Ludwigsburg

Beruf	Ludwigsburg		Rang		Baden-Württemberg		Alte Bundesländer		Deutschland	
	NAA	Anteil männliche Auszubildende	NAA	Anteil weibliche Auszubildende	Rangänderung* zum Vorjahr	Rangänderung* zum Vorjahr	Rangänderung* zum Vorjahr	Rangänderung* zum Vorjahr	Rangänderung* zum Vorjahr	Rangänderung* zum Vorjahr
Rohrleitungsbauer/-in	222	-25	173	-9	169	
Maskenbildner/-in	222	-15	259	-13	250	
Wasserbauer/-in	222	-8	226	-21	222	
Brunnenbauer/-in	222	0	264	-12	250	
Fachkraft für Süßwarentechnik	222	0	215	5	215	
Notarfachangestellter/ Notarfachangestellte	222	7	155	7	157	
Geomatiker/-in ²⁰⁾	222	7	201	66	200	
Aufbereitungsmechaniker/-in	222	11	251	-12	235	
Kanalbauer/-in	222	20	195	2	196	
Glasapparatebauer/-in	222	20	271	15	275	
Kraftfahrzeugservicemechaniker/-in	232	-46	74	0	73	
Leichtflugzeugbauer/-in	232	-10	297	-20	298	
Klavier- und Cembalobauer/-in	232	4	257	-1	260	
Schuhfertiger/-in	232	4	233	13	237	
Bergbautechnologe/-in ²⁾	232	10	238	19	225	
Holz- und Bautenschützer/ -in	232	24	238	-7	245	
Bauwerksmechaniker/-in für Abbruch und Betontrenntechnik	232	24	262	3	267	
Tierwirt/-in	240	-26	229	-22	137	
Musikfachhändler/-in ⁴⁷⁾	240	-18	266	-5	270	
Werkgehilfe/ Werkgehilfin Schmuckwarenindustrie, Taschen- und Armbanduhren	240	-11	310	-8	315	
Fischwirt/-in	240	-7	221	7	221	
Büchsenmacher/-in	240	2	283	-1	284	
Fachangestellter/-e für Markt und Sozialforschung	240	2	216	-1	226	
Mathematisch-technische/r Softwareentwickler/ -in ³⁵⁾	240	2	171	5	178	
Fotomedienlaborant/-in	240	16	262	-17	257	

Rangliste 2011 der Ausbildungsberufe⁺ nach Neuabschlüssen im Arbeitsagenturbezirk Ludwigsburg

Beruf	Ludwigsburg		Rang		Baden-Württemberg		Alte Bundesländer		Deutschland	
	NAA	Anteil männliche Auszubildende	NAA	Anteil weibliche Auszubildende	Rangänderung* zum Vorjahr	Rangänderung* zum Vorjahr	Rangänderung* zum Vorjahr	Rangänderung* zum Vorjahr	Rangänderung* zum Vorjahr	
Thermometermacher/-in	240	16	302	5	304	
Feuerungs- und Schornsteinbauer/-in	240	16	255	12	254	
Metallschleifer/-in	240	.	254	5	259	
Graveur/-in	240	.	265	21	269	
Fluggerätmechaniker/-in	254	-57	105	-1	111	
Schuhmacher/-in	254	-18	238	12	242	
Servicekaufmann/-frau im Luftverkehr	254	-12	188	22	207	
Edelsteinfasser/-in	254	2	305	2	309	
Metallbildner/-in	254	2	292	6	291	
Edelmetallprüfer/-in	254	15	314	7	321	
Industriekeramiker/-in Verfahrenstechnik ²⁷⁾	260	-31	278	-11	247	
Servicefahrer/-in	260	-18	186	-5	199	
Fachkraft Agrarservice	260	-4	170	3	166	
Schädlingsbekämpfer/-in	260	-4	257	7	260	
Flechtwerkgestalter/-in ¹⁹⁾	260	9	319	2	325	
Kürschner/-in	260	9	305	2	304	
Seiler/-in	260	9	275	7	275	
Gerätezusammensetzer/-in	260	9	302	15	302	
Modist/-in	269	-33	282	-8	281	
Industriekeramiker/-in Anlagentechnik ²⁴⁾	269	-27	244	-10	242	
Keramiker/-in	269	-27	271	-6	265	
Produktgestalter/-in - Textil ⁵³⁾	269	-13	285	-14	286	
Metallblasinstrumentenmacher/-in	269	-13	295	-9	286	
Fassadenmonteur/-in	269	0	301	-15	297	
Drechsler/-in (Elfenbeinschnitzer)	269	0	319	-14	315	

Rangliste 2011 der Ausbildungsberufe⁺ nach Neuabschlüssen im Arbeitsagenturbezirk Ludwigsburg

Beruf	Ludwigsburg		Rang		Baden-Württemberg		Alte Bundesländer		Deutschland	
	NAA	Anteil männliche Auszubildende	NAA	Anteil weibliche Auszubildende	Rangänderung* zum Vorjahr	Rangänderung* zum Vorjahr	Rangänderung* zum Vorjahr	Rangänderung* zum Vorjahr	Rangänderung* zum Vorjahr	Rangänderung* zum Vorjahr
Segelmacher/-in	269	0	271	-12	275	
Betonstein- und Terrazzohersteller/-in	269	0	292	6	295	
Destillateur/-in	269	0	285	7	291	
Investmentfondskaufmann/-frau	269	.	248	-10	254	
Glasveredler/-in	269	.	278	-8	282	
Zupfinstrumentenmacher/-in	269	.	305	0	309	
Metall- und Glockengießer/-in	314	-28	302	
Wachszieher/-in	310	-24	309	
Böttcher/-in	326	-19	333	
Kabeljungwerker/-in	266	-16	274	
Revierjäger/-in	275	-13	275	
Edelsteinschleifer/-in	319	-12	325	
Film- und Videoeditor/-in	285	-12	260	
Tankwart/-in	181	-12	181	
Industrie-Isolierer/-in	219	-10	211	
Werkfeuerwehrmann/-frau	244	-10	252	
Feinpolierer/-in	326	-9	325	
Isolierfacharbeiter/-in	252	-8	254	
Dekorvorlagenhersteller/-in	314	-7	321	
Drahtwarenmacher/-in	314	-7	321	
Industriekeramiker/-in Modelltechnik ²⁶⁾	314	-7	309	
Textilgestalter/-in im Handwerk ⁶⁵⁾	305	-7	304	
Fachkraft für Straßen- und Verkehrstechnik ¹³⁾	244	-5	252	
Asphaltbauer/-in	278	-4	288	
Schiffsmechaniker/-in	156	-4	164	

Rangliste 2011 der Ausbildungsberufe⁺ nach Neuabschlüssen im Arbeitsagenturbezirk Ludwigsburg

Beruf	Ludwigsburg		Ludwigsburg		Baden-Württemberg		Alte Bundesländer		Deutschland	
	NAA	Anteil männliche Auszubildende	Rang	Anteil weibliche Auszubildende	Rangänderung* zum Vorjahr	Rangänderung* zum Vorjahr	Rangänderung* zum Vorjahr	Rangänderung* zum Vorjahr	Rangänderung* zum Vorjahr	Rangänderung* zum Vorjahr
Bürsten- und Pinselmacher/-in	297	-3	298	
Elektroanlagenmonteur/-in	185	-3	183	
Fachkraft für Wasserwirtschaft ¹⁴⁾	297	-3	300	
Biologiemodellmacher/-in	319	-2	325	
Hafenschiffer/-in ²²⁾	259	-1	267	
Luftverkehrskaufmann/-frau	278	-1	260	
Verfahrensmechaniker/-in für Brillenoptik ⁷⁰⁾	285	-1	275	
Federmacher/-in	270	1	282	
Chemielaborjungwerker/-in	302	2	304	
Geigenbauer/-in	305	2	309	
Holzbildhauer/-in	319	2	315	
Silberschmied/-in	319	2	325	
Vergolder/-in	296	2	300	
Fachkraft für Holz- und Bautenschutzarbeiten	271	3	275	
Schiffahrtskaufmann/-frau	132	4	141	
Drahtzieher/-in	241	5	249	
Spezialtiefbauer/-in	275	6	270	
Elektroniker/-in für Luftfahrttechnische Systeme ⁷⁾	178	7	189	
Mediengestalter/-in Flexografie ⁴⁰⁾	310	7	315	
Fachkraft für Hafenlogistik ⁹⁾	213	9	218	
Landwirtschaftlich-technischer Laborant/ Landwirtschaftlich-technische Laborantin, Landwirtschaftlicher Laborant/ Landwirtschaftliche Laborantin	285	9	295	
Produktprüfer/- in Textil ⁵⁶⁾	284	9	290	
Stoffprüfer/-in (Chemie) Glas-, Keramische Industrie sowie Steine und Erden	285	9	288	
Industriekeramiker/-in Dekorationstechnik ²⁵⁾	297	10	284	

Rangliste 2011 der Ausbildungsberufe⁺ nach Neuabschlüssen im Arbeitsagenturbezirk Ludwigsburg

Beruf	Ludwigsburg		Anteil männliche Auszubildende		Anteil weibliche Auszubildende		Rang				
	NAA				Ludwigsburg	Rangänderung* zum Vorjahr	Baden-Württemberg	Rangänderung* zum Vorjahr	Alte Bundesländer	Rangänderung* zum Vorjahr	Deutschland
Diamantschleifer/-in	310	11	315
Fachkraft für Lederverarbeitung ¹²⁾	285	17	291
Berg- und Maschinenmann	325
Bogenmacher/-in	319	.	325
Brenner/-in	326	.	333
Fotolaborant/-in	315
Glasbläser/-in	333
Handzuginstrumentenmacher/-in	321
Holzspielzeugmacher/-in	309
Manufakturporzellanmaler/-in	304
Schleifer/-in	326	.	333
Spielzeughersteller/-in	325
Gruppe Sonstige
Behindertenberufe	59	62,7	37,3

Fussnoten: s. Seite Erläuterungen

Legende: NAA - Neu abgeschlossene Ausbildungsverträge

* eine positive Rangänderung bedeutet eine Verbesserung gegenüber dem Vorjahr

+ ohne Berücksichtigung der Berufe für Menschen mit Behinderungen

Quelle: Bundesinstitut für Berufsbildung, Erhebung zum 30. September 2011

Stand	Rangänderung* zum Vorjahr
1	
0	
0	
3	
0	
0	
0	
0	
-2	
2	
4	
1	
-2	
0	
1	
1	
-1	
2	
-1	
-2	
0	
0	
-3	
3	
1	

Stand	Rangänderung* zum Vorjahr
2	
-5	
-3	
-2	
8	
-3	
7	
5	
0	
-1	
-2	
3	
2	
-6	
-2	
3	
-3	
0	
0	
0	
3	
-7	
3	
5	
-2	

Stand	Rangänderung* zum Vorjahr
-3	
3	
0	
3	
-1	
-1	
-2	
5	
4	
-1	
0	
-9	
1	
-2	
10	
0	
0	
-11	
-3	
8	
-2	
3	
-2	
-4	
3	

Stand	Rangänderung* zum Vorjahr
-6	
1	
16	
-3	
-8	
-1	
-7	
-4	
-8	
11	
22	
1	
-1	
-1	
-1	
-14	
0	
-1	
6	
5	
-1	
-4	
-7	
-2	
.	

Stand	Rangänderung* zum Vorjahr
-10	
-11	
4	
2	
5	
6	
6	
-1	
7	
2	
14	
-1	
6	
-4	
-22	
5	
-3	
-18	
5	
1	
-4	
3	
3	
-5	
13	

Stand	Rangänderung* zum Vorjahr
-1	
2	
-2	
3	
2	
-11	
3	
2	
-10	
2	
13	
8	
2	
2	
-10	
-2	
-1	
4	
-2	
-4	
1	
-11	
-2	
-4	
0	

Stand	Rangänderung* zum Vorjahr
6	
6	
0	
-3	
-4	
14	
0	
8	
-9	
-2	
-4	
-4	
-4	
-9	
1	
-1	
-2	
2	
14	
0	
2	
1	
7	
-1	
14	

Stand	Rangänderung* zum Vorjahr
-8	
3	
-5	
3	
12	
1	
-5	
-8	
-8	
-5	
1	
-4	
5	
-3	
-6	
3	
-1	
4	
-60	
-6	
-7	
3	
-3	
4	
-20	

Stand	Rangänderung* zum Vorjahr
8	
10	
4	
-3	
-10	
-10	
0	
17	
-12	
6	
7	
6	
1	
-11	
-8	
-2	
-11	
10	
2	
-8	
7	
0	
-9	
7	
-15	

Stand	Rangänderung* zum Vorjahr
2	
0	
-21	
-4	
-1	
11	
61	
-11	
-2	
7	
-9	
-19	
-4	
5	
3	
-9	
5	
-8	
-4	
-7	
4	
-2	
-9	
6	
-16	

Stand
Rangänderung* zum Vorjahr

11
16
11
18
-4
12
13
6
1
6
-3
-12
2
8
-3
7
7
-10
-5
-7
-9
-11
-4
-10
-16

Stand	Rangänderung* zum Vorjahr
-10	
-3	
1	
-4	
-10	
2	
-10	
-11	
-18	
-11	
-12	
-10	
1	
-5	
-5	
-6	
-3	
-11	
-6	
-6	
-1	
-2	
1	
-7	
3	

Stand	Rangänderung* zum Vorjahr
2	
-1	
2	
-3	
1	
-1	
1	
-2	
6	
2	
0	
2	
2	
1	
4	
7	
4	
7	
7	
3	
7	
10	
3	
8	

Stand	Rangänderung* zum Vorjahr
12	
11	
-38	
2	
.	
7	
-6	
-10	
-2	
.	
.	
2	
.	
.	

Rangliste 2011 der Ausbildungsberufe⁺ nach Neuabschlüssen im Arbeitsagenturbezirk Mannheim

Beruf	Mannheim		Anteil männliche Auszubildende		Anteil weibliche Auszubildende		Mannheim		Baden-Württemberg		Alte Bundesländer		Deutschland	
	NAA						Rang	Rangänderung* zum Vorjahr		Rangänderung* zum Vorjahr		Rangänderung* zum Vorjahr		Rangänderung* zum Vorjahr
Verkäufer/-in	217	40,6	59,4	1	1	3	-1	2	0	2				
Kaufmann/-frau im Einzelhandel	206	46,1	53,9	2	-1	2	-1	1	0	1				
Kaufmann/-frau für Bürokommunikation	173	24,9	75,1	3	1	14	-1	12	0	12				
Bürokaufmann/-frau	156	23,7	76,3	4	-1	8	-1	4	-1	3				
Kraftfahrzeugmechatroniker/-in ³³⁾	151	95,4	4,6	5	0	5	0	5	0	4				
Kaufmann/-frau im Groß- und Außenhandel	142	58,5	41,5	6	1	6	2	6	0	6				
Industriekaufmann/-frau	133	45,1	54,9	7	1	1	2	3	1	5				
Bankkaufmann/-frau	132	34,8	65,2	8	-2	7	-1	8	0	9				
Medizinischer Fachangestellte/-r ⁴⁴⁾	118	0,0	100,0	9	1	9	1	7	0	7				
Friseur/-in	107	21,5	78,5	10	-1	11	0	10	-1	11				
Fachkraft für Lagerlogistik ¹¹⁾	95	94,7	5,3	11	2	15	2	18	0	16				
Industriemechaniker/-in	93	97,8	2,2	12	-2	4	0	9	1	8				
Zahnmedizinischer Fachangestellte/-r ⁷³⁾	92	0,0	100,0	13	9	13	-1	11	2	13				
Kaufmann/-frau für Spedition und Logistikdienstleistung ³¹⁾	83	57,8	42,2	14	6	26	4	25	2	27				
Kaufmann/-frau für Versicherungen und Finanzen ³²⁾	82	45,1	54,9	15	0	32	0	27	-3	28				
Fachverkäufer/-in im Lebensmittelhandwerk ¹⁶⁾	80	3,8	96,3	16	-2	10	-1	15	-1	17				
Fachinformatiker/-in	77	96,1	3,9	17	3	19	1	19	1	19				
Koch/ Köchin	75	78,7	21,3	18	-1	20	-6	14	-3	10				
Elektroniker/-in ³⁾	71	98,6	1,4	19	-1	16	0	13	2	14				
Fertigungsmechaniker/-in	69	91,3	8,7	20	-2	73	-16	95	-4	93				
Mechatroniker/-in	68	92,6	7,4	21	2	12	3	23	0	22				
Hotelfachmann/-fachfrau	63	31,7	68,3	22	-6	21	-3	17	-1	15				
Anlagenmechaniker/-in für Sanitär-, Heizungs- und Klimatechnik ¹⁾	58	100,0	0,0	23	1	18	1	16	1	18				
Maler/-in und Lackierer/-in	56	94,6	5,4	24	-14	23	-1	20	-1	20				
Elektroniker/-in für Betriebstechnik ⁵⁾	53	94,3	5,7	25	0	31	2	28	-2	26				

Rangliste 2011 der Ausbildungsberufe⁺ nach Neuabschlüssen im Arbeitsagenturbezirk Mannheim

Beruf	Mannheim			Rang			Baden-Württemberg			Deutschland	
	NAA	Anteil männliche Auszubildende	Anteil weibliche Auszubildende	Mannheim	Rangänderung* zum Vorjahr	Baden-Württemberg	Rangänderung* zum Vorjahr	Alte Bundesländer	Rangänderung* zum Vorjahr	Deutschland	
Mediengestalter/-in Digital und Print ³⁹⁾	48	47,9	52,1	26	2	41	-3	37	0	36	
Steuerfachangestellter/ Steuerfachangestellte	46	17,4	82,6	27	-1	36	0	26	-1	25	
Gärtner/-in	38	73,7	26,3	28	4	33	-2	30	-2	30	
Tischler/-in	37	91,9	8,1	29	1	22	1	21	0	21	
Automobilkaufmann/-frau	36	52,8	47,2	30	7	37	5	32	6	33	
Rechtsanwaltsfachangestellter/ Rechtsanwaltsfachangestellte	34	2,9	97,1	31	-4	34	-5	33	0	34	
Bäcker/-in	33	84,8	15,2	32	1	35	-7	35	-3	35	
Verwaltungsfachangestellter/ Verwaltungsfachangestellte	32	12,5	87,5	33	-3	27	-3	31	-1	31	
Eisenbahner/-in im Betriebsdienst	32	93,8	6,3	33	17	94	20	104	10	103	
Sozialversicherungsfachangestellter/ Sozialversicherungsfachangestellte	30	26,7	73,3	35	9	50	0	54	0	51	
Metallbauer/-in	29	96,6	3,4	36	-8	28	-2	22	0	23	
Informations- und Telekommunikationssystem-Elektroniker/-in	29	96,6	3,4	36	3	69	2	71	-3	62	
Augenoptiker/-in	27	37,0	63,0	38	6	46	-2	53	-5	53	
Fachlagerist/-in ¹⁵⁾	26	100,0	0,0	39	9	30	5	29	0	29	
Personaldienstleistungskaufmann/ -frau	25	44,0	56,0	40	14	78	16	81	15	84	
Chemielaborant/-in	24	50,0	50,0	41	-4	71	2	67	4	68	
Konditor/-in	23	34,8	65,2	42	17	48	3	58	3	58	
Informations- und Telekommunikationssystem-Kaufmann/-frau	23	78,3	21,7	42	25	56	2	63	4	65	
Maurer/-in	22	100,0	0,0	44	10	42	-3	34	1	37	
Fachmann/-frau für Systemgastronomie	22	72,7	27,3	44	-2	58	-3	52	-9	54	
Zahntechniker/-in	20	45,0	55,0	46	1	54	12	56	4	55	
Kaufmann/-frau für Marketingkommunikation ³⁰⁾	20	40,0	60,0	46	-5	72	8	70	5	70	
Pharmazeutisch-kaufmännischer Angestellter/ Pharmazeutisch-kaufmännische Angestellte	19	0,0	100,0	48	-4	66	-7	68	-4	71	
Immobilienkaufmann/-frau ²³⁾	18	44,4	55,6	49	-7	65	6	51	-1	47	
Feinwerkmechaniker/-in ¹⁸⁾	17	100,0	0,0	50	26	29	5	41	1	46	

Rangliste 2011 der Ausbildungsberufe⁺ nach Neuabschlüssen im Arbeitsagenturbezirk Mannheim

Beruf	Mannheim		Anteil männliche Auszubildende		Anteil weibliche Auszubildende		Mannheim		Baden-Württemberg		Alte Bundesländer		Deutschland	
	NAA				Rang		Rangänderung* zum Vorjahr		Rangänderung* zum Vorjahr		Rangänderung* zum Vorjahr		Rangänderung* zum Vorjahr	
Maschinen- und Anlagenführer/-in	17	100,0	0,0	50	-15	38	3	42	2	39				
Fachkraft im Gastgewerbe	17	58,8	41,2	50	14	64	10	49	-4	45				
Fachkraft für Kurier,- Express- und Postdienstleistungen ¹⁰⁾	17	70,6	29,4	50	-14	67	-5	77	1	74				
Drogist/-in	17	29,4	70,6	50	8	68	1	82	3	88				
Elektroniker/-in für Automatisierungstechnik ⁴⁾	16	93,8	6,3	55	-1	52	0	62	3	67				
Chemikant/-in	16	81,3	18,8	55	-16	91	1	66	7	66				
Zimmerer/ Zimmerin	15	93,3	6,7	57	10	24	3	38	2	42				
Stukkateur/-in	15	86,7	13,3	57	13	49	-3	102	2	109				
Tourismuskaufmann/-frau (Kaufmann/-frau für Privat- und Geschäftsreisen) ⁶⁸⁾	15	6,7	93,3	57	-7	55	9	57	0	57				
Restaurantfachmann/-fachfrau	14	42,9	57,1	60	-1	43	-3	36	-2	32				
Dachdecker/-in	14	92,9	7,1	60	-6	74	-4	39	-3	38				
Informatikkaufmann/-frau	14	85,7	14,3	60	2	78	-1	79	0	82				
Mechatroniker/-in für Kältetechnik ³⁸⁾	14	100,0	0,0	60	10	84	4	80	7	86				
Fahrzeuglackierer/-in	13	100,0	0,0	64	-14	51	-2	47	-1	48				
Bauzeichner/-in	13	61,5	38,5	64	0	57	-1	59	0	63				
Kaufmann/-frau für Dialogmarketing	13	46,2	53,8	64	-30	86	-10	83	-3	85				
Veranstaltungskaufmann/-frau	12	50,0	50,0	67	-8	81	3	64	2	60				
Tiefbaufacharbeiter/-in	12	100,0	0,0	67	9	144	0	98	3	81				
Berufskraftfahrer/-in	11	100,0	0,0	69	19	47	1	44	5	43				
Medienkaufmann/-frau Digital und Print ⁴¹⁾	11	45,5	54,5	69	7	82	14	92	10	97				
Fachkraft für Veranstaltungstechnik	11	90,9	9,1	69	1	85	2	84	0	89				
Elektroniker/-in für Geräte und Systeme ⁹⁾	10	80,0	20,0	72	4	39	-2	50	1	50				
Verfahrensmechaniker/-in für Kunststoff- und Kautschuktechnik	10	100,0	0,0	72	-2	45	2	48	4	49				
Fachkraft für Schutz und Sicherheit	10	80,0	20,0	72	.	106	9	89	6	92				
Pharmakant/-in	10	30,0	70,0	72	12	126	5	161	14	158				

Rangliste 2011 der Ausbildungsberufe⁺ nach Neuabschlüssen im Arbeitsagenturbezirk Mannheim

Beruf	Mannheim		Anteil männliche Auszubildende		Anteil weibliche Auszubildende		Mannheim		Baden-Württemberg		Alte Bundesländer		Deutschland	
	NAA				Rang		Rangänderung* zum Vorjahr		Rangänderung* zum Vorjahr		Rangänderung* zum Vorjahr		Rangänderung* zum Vorjahr	
Werkzeugmechaniker/-in	9	100,0	0,0	76	8	25	-1	40	1	41				
Sport- und Fitnesskaufmann/-frau	9	44,4	55,6	76	12	53	1	61	1	61				
Straßenbauer/-in	9	100,0	0,0	76	33	60	3	73	-3	72				
Kaufmann/-frau im Gesundheitswesen	9	22,2	77,8	76	-6	92	-2	76	1	78				
Fleischer/-in	8	87,5	12,5	80	8	59	-6	60	-5	59				
Gebäudereiniger/-in	8	75,0	25,0	80	8	99	3	87	-6	79				
Gestalter/-in für visuelles Marketing ²¹⁾	8	12,5	87,5	80	-16	109	-2	106	6	112				
Zweiradmechaniker/-in	8	100,0	0,0	80	23	118	16	109	-2	114				
Zerspanungsmechaniker/-in	7	100,0	0,0	84	-22	17	4	24	7	24				
Mechaniker/-in für Land- und Baumaschinentechnik ³⁶⁾	7	100,0	0,0	84	4	62	5	55	1	56				
Medientechnologe/-in Druck ⁴²⁾	7	71,4	28,6	84	0	80	-2	88	4	91				
Raumausstatter/-in	7	42,9	57,1	84	4	83	-2	96	-2	99				
Fotograf/-in	7	28,6	71,4	84	-8	102	-4	101	-1	106				
Hauswirtschafter/-in	6	0,0	100,0	89	7	63	-3	69	-11	69				
Tiermedizinischer Fachangestellter/-e ⁶⁷⁾	6	16,7	83,3	89	-5	77	-2	65	-2	64				
Teilezurichter/-in	6	100,0	0,0	89	-39	88	-5	90	-9	86				
Hörgeräteakustiker/-in	6	50,0	50,0	89	-13	96	-4	97	-7	96				
Fachangestellter/-e für Medien- und Informationsdienste	6	0,0	100,0	89	14	108	-9	134	-12	123				
Steinmetz/-in und Steinbildhauer/-in	6	100,0	0,0	89	55	109	8	124	14	127				
Fachangestellter/-e für Arbeitsförderung	6	16,7	83,3	89	-1	121	-30	113	-25	108				
Fachkraft für Möbel-, Küchen- und Umzugsservice	6	100,0	0,0	89	-41	146	-27	126	-3	124				
Konstruktionsmechaniker/-in	5	100,0	0,0	97	-1	44	-1	45	2	44				
Karosserie- und Fahrzeugbaumechaniker/-in ²⁸⁾	5	80,0	20,0	97	-9	61	4	75	1	77				
Fliesen-, Platten- und Mosaikleger/-in	5	100,0	0,0	97	27	76	3	85	1	94				
Buchhändler/-in	5	0,0	100,0	97	-21	97	-11	110	-2	115				

Rangliste 2011 der Ausbildungsberufe⁺ nach Neuabschlüssen im Arbeitsagenturbezirk Mannheim

Beruf	Mannheim		Anteil männliche Auszubildende		Anteil weibliche Auszubildende		Mannheim		Baden-Württemberg		Alte Bundesländer		Deutschland	
	NAA				Rang		Rangänderung* zum Vorjahr		Rangänderung* zum Vorjahr		Rangänderung* zum Vorjahr		Rangänderung* zum Vorjahr	
Anlagenmechaniker/-in	5	100,0	0,0	97	-1	111	-6	91	2	90				
Orthopädiemechaniker/-in und Bandagist	5	60,0	40,0	97	12	129	-3	136	-1	138				
Gerüstbauer/-in	5	100,0	0,0	97	12	162	-4	133	-2	130				
Patentanwaltsfachangestellter/ Patentanwaltsfachangestellte	5	0,0	100,0	97	6	184	-4	180	2	188				
Justizfachangestellter/ Justizfachangestellte	4	0,0	100,0	105	-38	87	-6	107	-1	109				
Informationselektroniker/-in	4	100,0	0,0	105	4	116	4	99	-2	104				
Schilder- und Lichtreklamehersteller/-in	4	100,0	0,0	105	19	121	6	135	-3	140				
Fachangestellter/-e für Bäderbetriebe	4	100,0	0,0	105	-2	126	-13	122	-3	125				
Maßschneider/-in ³⁴⁾	4	0,0	100,0	105	4	142	10	130	-3	135				
Fachkraft für Abwassertechnik	4	75,0	25,0	105	19	144	3	147	-2	147				
Brauer und Mälzer/-in	4	100,0	0,0	105	-9	147	-3	152	-5	155				
Rohrleitungsbauer/-in	4	100,0	0,0	105	4	222	-25	173	-9	169				
Feuerungs- und Schornsteinbauer/-in	4	100,0	0,0	105	19	240	16	255	12	254				
Florist/-in	3	0,0	100,0	114	-38	74	-7	78	-6	76				
Beton- und Stahlbetonbauer/-in	3	100,0	0,0	114	10	103	0	108	1	107				
Packmitteltechnologe/-in ⁵¹⁾	3	66,7	33,3	114	10	111	-3	127	-2	128				
Mediengestalter/-in Bild und Ton	3	100,0	0,0	114	-44	123	-13	118	-2	116				
Kaufmann/-frau für Verkehrsservice	3	100,0	0,0	114	10	126	-3	141	2	143				
Rollladen- und Sonnenschutzmechatroniker/-in ⁵⁸⁾	3	100,0	0,0	114	30	139	7	167	2	177				
Medientechnologe/-in Druckverarbeitung	3	66,7	33,3	114	.	139	.	159	.	160				
Elektroniker/-in für Maschinen und Antriebstechnik ⁹⁾	3	100,0	0,0	114	10	151	4	129	4	134				
Produktionstechnologe/-in	3	100,0	0,0	114	-11	176	2	248	-6	239				
Müller/-in (Verfahrenstechnologe/-in in der Mühlen- und Futterwirtschaft) ⁴⁶⁾	3	100,0	0,0	114	-18	195	-21	210	-7	220				
Servicefachkraft für Dialogmarketing	3	33,3	66,7	114	30	195	-12	138	2	132				
Physiklaborant/-in	3	100,0	0,0	114	10	205	-12	214	-16	212				

Rangliste 2011 der Ausbildungsberufe⁺ nach Neuabschlüssen im Arbeitsagenturbezirk Mannheim

Beruf	Mannheim		Anteil männliche Auszubildende		Anteil weibliche Auszubildende		Mannheim		Baden-Württemberg		Alte Bundesländer		Deutschland	
	NAA				Rang		Rangänderung* zum Vorjahr		Rangänderung* zum Vorjahr		Rangänderung* zum Vorjahr		Rangänderung* zum Vorjahr	
Fachkraft für Kreislauf- und Abfallwirtschaft	3	100,0	0,0	114	-5	216	-48	192	-3	182				
Technische(r) Produktdesigner/-in ⁶²⁾	2	100,0	0,0	127	-31	40	5	46	7	52				
Forstwirt/-in	2	100,0	0,0	127	-3	89	21	123	3	118				
Technischer Systemplaner/-in ⁶³⁾	2	50,0	50,0	127	-18	92	8	94	4	98				
Oberflächenbeschichter/-in ⁴⁹⁾	2	100,0	0,0	127	17	94	7	141	10	146				
Technische(r) Modellbauer/ -in ⁶¹⁾	2	100,0	0,0	127	-18	101	30	139	7	144				
Tierpfleger/-in	2	50,0	50,0	127	17	115	14	114	4	113				
Industrieelektriker/-in	2	100,0	0,0	127	.	118	43	144	29	139				
Fachkraft für Lebensmitteltechnik	2	50,0	50,0	127	-3	135	-18	100	-1	95				
Papiertechnologe/-in ⁵²⁾	2	100,0	0,0	127	-18	148	-7	163	4	171				
Fahrradmonteur/-in	2	100,0	0,0	127	-3	154	-4	168	-8	162				
Bauten- und Objektbeschichter/-in	2	100,0	0,0	127	-24	156	12	93	-10	83				
Sattler/-in ⁵⁹⁾	2	100,0	0,0	127	-31	158	4	190	-3	191				
Lacklaborant/-in	2	100,0	0,0	127	.	165	11	184	9	195				
Binnenschiffer/-in	2	100,0	0,0	127	-18	179	7	204	-10	198				
Bühnenmaler/-in und -plastiker/-in	2	0,0	100,0	127	.	205	15	255	-1	260				
Speiseeishersteller/-in	2	50,0	50,0	127	.	209	33	259	3	265				
Holz- und Bautenschützer/ -in	2	100,0	0,0	127	-3	232	24	238	-7	245				
Landwirt/-in	1	100,0	0,0	144	0	70	-9	43	-4	40				
Klempner/-in	1	100,0	0,0	144	-20	103	-9	124	-3	131				
Biologielaborant/-in	1	100,0	0,0	144	0	107	-1	128	-4	126				
Pferdewirt/-in	1	100,0	0,0	144	-35	116	8	103	10	102				
Goldschmied/-in	1	0,0	100,0	144	.	129	18	149	-5	154				
Hotelkaufmann/-frau	1	100,0	0,0	144	0	137	-7	131	-2	133				
Servicekraft für Schutz und Sicherheit	1	100,0	0,0	144	.	141	8	165	-4	163				

Rangliste 2011 der Ausbildungsberufe⁺ nach Neuabschlüssen im Arbeitsagenturbezirk Mannheim

Beruf	Mannheim		Anteil männliche Auszubildende		Anteil weibliche Auszubildende		Mannheim		Baden-Württemberg		Alte Bundesländer		Deutschland	
	NAA				Rang		Rangänderung* zum Vorjahr		Rangänderung* zum Vorjahr		Rangänderung* zum Vorjahr		Rangänderung* zum Vorjahr	
Werkstoffprüfer/-in	1	0,0	100,0	144	.	148	3	146	7	148				
Kosmetiker/-in	1	0,0	100,0	144	.	156	-18	148	-7	142				
Ausbaufacharbeiter/-in	1	100,0	0,0	144	.	167	6	119	0	101				
Baustoffprüfer/-in	1	100,0	0,0	144	0	174	9	178	0	176				
Textilreiniger/-in	1	100,0	0,0	144	.	179	-11	187	-7	179				
Wärme-, Kälte- und Schallschutzisolierer/-in	1	100,0	0,0	144	.	184	4	209	-18	217				
Naturwerksteinmechaniker/-in ⁴⁸⁾	1	100,0	0,0	144	0	184	13	197	1	202				
Modeschneider/-in	1	0,0	100,0	144	.	191	-29	217	-5	219				
Mechaniker/-in für Karosserieinstandhaltungstechnik	1	100,0	0,0	144	.	191	-6	152	7	153				
Bodenleger/-in	1	100,0	0,0	144	.	194	13	164	-1	168				
Trockenbaumonteur/-in	1	100,0	0,0	144	.	195	6	159	-5	159				
Mechaniker/-in für Reifen- und Vulkanisationstechnik ³⁷⁾	1	100,0	0,0	144	.	200	14	201	4	194				
Kaufmann/-frau für Kurier-, Express- und Postdienstleistungen ²⁹⁾	1	100,0	0,0	144	0	213	-23	205	-9	208				
Maskenbildner/-in	1	0,0	100,0	144	0	222	-15	259	-13	250				
Wasserbauer/-in	1	100,0	0,0	144	-20	222	-8	226	-21	222				
Notarfachangestellter/ Notarfachangestellte	1	0,0	100,0	144	0	222	7	155	7	157				
Kanalbauer/-in	1	100,0	0,0	144	.	222	20	195	2	196				
Bauwerksmechaniker/-in für Abbruch und Betontrenntechnik	1	100,0	0,0	144	.	232	24	262	3	267				
Fachangestellter/-e für Markt und Sozialforschung	1	0,0	100,0	144	-20	240	2	216	-1	226				
Kürschner/-in	1	0,0	100,0	144	0	260	9	305	2	304				
Seiler/-in	1	100,0	0,0	144	0	260	9	275	7	275				
Glaser/-in	90	-1	115	2	121				
Fachangestellter/-e für Bürokommunikation	98	-14	111	-8	100				
Gießereimechaniker/-in	100	21	121	16	118				
Vermessungstechniker/-in ⁷²⁾	105	-8	120	-10	120				

Rangliste 2011 der Ausbildungsberufe⁺ nach Neuabschlüssen im Arbeitsagenturbezirk Mannheim

Beruf	Mannheim		Rang		Baden-Württemberg		Alte Bundesländer		Deutschland	
	NAA	Anteil männliche Auszubildende	Anteil weibliche Auszubildende	Mannheim	Rangänderung* zum Vorjahr	Rangänderung* zum Vorjahr	Rangänderung* zum Vorjahr	Rangänderung* zum Vorjahr		
Holzmechaniker/-in	111	-8	116	-1	105	
Schornsteinfeger/-in	111	4	112	-1	117	
Winzer/-in	120	-12	140	-6	152	
Baugeräteführer/-in	123	-11	166	6	150	
Parkettleger/-in	123	12	145	3	151	
Modenäher/-in	131	11	168	16	172	
Verfahrensmechaniker/-in für Beschichtungstechnik ⁶⁹⁾	132	6	150	-1	145	
Hochbaufacharbeiter/-in	133	2	86	3	80	
Verfahrensmechaniker/-in in der Hütten- und Halbzeugindustrie	134	1	117	13	122	
Holzbearbeitungsmechaniker/-in	136	-9	171	-5	170	
Straßenwärter/-in	138	-17	137	-9	136	
Chirurgiemechaniker/-in	142	-11	233	-7	241	
Produktionsmechaniker/-in Textil ⁵⁵⁾	150	-8	176	1	180	
Kaufmann/-frau für Tourismus und Freizeit	151	-13	143	-1	128	
Orthopädienschuhmacher/-in	153	2	154	4	156	
Fahrzeuginnenausstatter/-in ¹⁷⁾	154	-2	219	0	230	
Medientechnologe/-in Siebdruck ⁴³⁾	159	-5	189	-2	193	
Betonfertigteilbauer/-in	159	7	210	-7	205	
Änderungsschneider/-in	161	5	177	-9	175	
Behälter- und Apparatebauer/-in	162	0	226	0	234	
Mikrotechnologe/ Mikrotechnologin	164	-6	224	-9	190	
Technischer Zeichner/ Technische Zeichnerin ⁶⁴⁾	165	3	200	-2	212	
Elektroniker/-in für Gebäude- und Infrastruktursysteme	167	47	208	-1	210	
Bestattungsfachkraft	169	-14	182	-13	186	
Weinküfer/-in	169	-11	236	-14	239	

Rangliste 2011 der Ausbildungsberufe⁺ nach Neuabschlüssen im Arbeitsagenturbezirk Mannheim

Beruf	Mannheim		Rang		Baden-Württemberg		Alte Bundesländer		Deutschland	
	NAA	Anteil männliche Auszubildende	Anteil weibliche Auszubildende	Mannheim	Rangänderung* zum Vorjahr	Rangänderung* zum Vorjahr	Rangänderung* zum Vorjahr	Rangänderung* zum Vorjahr		
Produktionsfachkraft Chemie ⁵⁴⁾	169	-1	157	-2	167	
Produktveredler/-in Textil ⁵⁷⁾	169	5	223	1	226	
Fachkraft für Automaten-service	173	5	192	-1	209	
Uhrmacher/-in	174	27	237	5	228	
Milchtechnologe/-in ⁴⁵⁾	176	4	158	-1	164	
Flachglasmechaniker/-in	176	4	198	4	185	
Buchbinder/-in	179	-55	198	-59	197	
Ofen- und Luftheizungsbauer/-in ⁵⁰⁾	179	-17	195	0	205	
Milchwirtschaftlicher Laborant/ Milchwirtschaftliche Laborantin	179	28	183	3	183	
Fachkraft im Fahrbetrieb	184	-8	151	-1	149	
Systeminformatiker/-in	184	4	201	-11	192	
Feinoptiker/-in	184	6	226	10	222	
Verfahrensmechaniker/-in in der Steine- und Erdenindustrie	184	30	225	-4	216	
Gleisbauer/-in	191	-1	161	-6	161	
Bootsbauer/-in	195	-2	191	10	187	
Fachkraft für Rohr-, Kanal- und Industrieservice	195	12	174	5	174	
Polsterer/ Polsterin	200	-7	194	20	202	
Systemelektroniker/-in ⁶⁰⁾	200	1	207	6	212	
Fachkraft für Fruchtsafttechnik	200	1	243	9	244	
Fräser/-in	200	22	266	11	270	
Estrichleger/-in	205	-4	230	-1	236	
Fotomedienfachmann/ -frau	205	2	217	0	224	
Schneidwerkzeugmechaniker/-in	209	-2	233	13	238	
Kaufmann/-frau für audiovisuelle Medien	211	-14	175	-11	172	
Orgel- und Harmoniumbauer/-in	211	9	250	4	246	

Rangliste 2011 der Ausbildungsberufe⁺ nach Neuabschlüssen im Arbeitsagenturbezirk Mannheim

Beruf	Mannheim		Rang		Baden-Württemberg		Alte Bundesländer		Deutschland	
	NAA	Anteil männliche Auszubildende	Anteil weibliche Auszubildende	Mannheim	Rangänderung* zum Vorjahr	Rangänderung* zum Vorjahr	Rangänderung* zum Vorjahr	Rangänderung* zum Vorjahr		
Fachkraft für Wasserversorgungstechnik	213	-6	212	5	201	
Polster- und Dekorationsnäher/-in	213	23	231	-2	232	
Bauwerksabdichter/-in	216	-23	252	-13	258	
Textillaborant/-in ⁶⁶⁾	216	-15	244	-13	247	
Automatenfachmann/ -frau	216	6	221	3	229	
Verfahrensmechaniker/-in Glastechnik ⁷¹⁾	216	17	205	6	202	
Sportfachmann/ -frau	216	20	242	-6	232	
Brunnenbauer/-in	222	0	264	-12	250	
Fachkraft für Süßwarentechnik	222	0	215	5	215	
Geomatiker/-in ²⁰⁾	222	7	201	66	200	
Aufbereitungsmechaniker/-in	222	11	251	-12	235	
Glasapparatebauer/-in	222	20	271	15	275	
Kraftfahrzeugservicemechaniker/-in	232	-46	74	0	73	
Rechtsanwalts- und Notarfachangestellter/ Rechtsanwalts- und Notarfachangestellte	232	-18	72	-3	75	
Leichtflugzeugbauer/-in	232	-10	297	-20	298	
Klavier- und Cembalobauer/-in	232	4	257	-1	260	
Schuhfertiger/-in	232	4	233	13	237	
Bergbautechnologe/-in ²⁾	232	10	238	19	225	
Tierwirt/-in	240	-26	229	-22	137	
Musikfachhändler/-in ⁴⁷⁾	240	-18	266	-5	270	
Technische(r) Konfektionär/-in	240	-18	232	1	231	
Werkgehilfe/ Werkgehilfin Schmuckwarenindustrie, Taschen- und Armbanduhren	240	-11	310	-8	315	
Fischwirt/-in	240	-7	221	7	221	
Büchsenmacher/-in	240	2	283	-1	284	
Mathematisch-technische/r Softwareentwickler/ -in ³⁵⁾	240	2	171	5	178	

Rangliste 2011 der Ausbildungsberufe⁺ nach Neuabschlüssen im Arbeitsagenturbezirk Mannheim

Beruf	Mannheim		Rang		Baden-Württemberg		Alte Bundesländer		Deutschland	
	NAA	Anteil männliche Auszubildende	Anteil weibliche Auszubildende	Mannheim	Rangänderung* zum Vorjahr	Rangänderung* zum Vorjahr	Rangänderung* zum Vorjahr	Rangänderung* zum Vorjahr		
Fotomedienlaborant/-in	240	16	262	-17	257	
Thermometermacher/-in	240	16	302	5	304	
Gerber/-in	240	16	266	14	273	
Metallschleifer/-in	240	.	254	5	259	
Graveur/-in	240	.	265	21	269	
Fluggerätmechaniker/-in	254	-57	105	-1	111	
Schuhmacher/-in	254	-18	238	12	242	
Servicekaufmann/-frau im Luftverkehr	254	-12	188	22	207	
Edelsteinfasser/-in	254	2	305	2	309	
Metallbildner/-in	254	2	292	6	291	
Edelmetallprüfer/-in	254	15	314	7	321	
Industriekeramiker/-in Verfahrenstechnik ²⁷⁾	260	-31	278	-11	247	
Holzblasinstrumentenmacher/-in	260	-18	292	-8	291	
Servicefahrer/-in	260	-18	186	-5	199	
Fachkraft Agrarservice	260	-4	170	3	166	
Schädlingsbekämpfer/-in	260	-4	257	7	260	
Flechtwerkgestalter/-in ¹⁹⁾	260	9	319	2	325	
Gerätezusammensetzer/-in	260	9	302	15	302	
Modist/-in	269	-33	282	-8	281	
Industriekeramiker/-in Anlagentechnik ²⁴⁾	269	-27	244	-10	242	
Keramiker/-in	269	-27	271	-6	265	
Produktgestalter/-in - Textil ⁵³⁾	269	-13	285	-14	286	
Metallblasinstrumentenmacher/-in	269	-13	295	-9	286	
Fassadenmonteur/-in	269	0	301	-15	297	
Drechsler/-in (Elfenbeinschnitzer)	269	0	319	-14	315	

Rangliste 2011 der Ausbildungsberufe⁺ nach Neuabschlüssen im Arbeitsagenturbezirk Mannheim

Beruf	Mannheim		Anteil männliche Auszubildende		Anteil weibliche Auszubildende		Mannheim		Baden-Württemberg		Alte Bundesländer		Deutschland	
	NAA						Rang	Rangänderung* zum Vorjahr		Rangänderung* zum Vorjahr		Rangänderung* zum Vorjahr		
Segelmacher/-in	269	0	271	-12	275			
Betonstein- und Terrazzohersteller/-in	269	0	292	6	295			
Destillateur/-in	269	0	285	7	291			
Investmentfondskaufmann/-frau	269	.	248	-10	254			
Glasveredler/-in	269	.	278	-8	282			
Zupfinstrumentenmacher/-in	269	.	305	0	309			
Metall- und Glockengießer/-in	314	-28	302			
Wachszieher/-in	310	-24	309			
Böttcher/-in	326	-19	333			
Kabeljungwerker/-in	266	-16	274			
Revierjäger/-in	275	-13	275			
Edelsteinschleifer/-in	319	-12	325			
Film- und Videoeditor/-in	285	-12	260			
Tankwart/-in	181	-12	181			
Industrie-Isolierer/-in	219	-10	211			
Werkfeuerwehrmann/-frau	244	-10	252			
Feinpolierer/-in	326	-9	325			
Isolierfacharbeiter/-in	252	-8	254			
Dekorvorlagenhersteller/-in	314	-7	321			
Drahtwarenmacher/-in	314	-7	321			
Industriekeramiker/-in Modelltechnik ²⁶⁾	314	-7	309			
Textilgestalter/-in im Handwerk ⁶⁵⁾	305	-7	304			
Fachkraft für Straßen- und Verkehrstechnik ¹³⁾	244	-5	252			
Asphaltbauer/-in	278	-4	288			
Schiffsmechaniker/-in	156	-4	164			

Rangliste 2011 der Ausbildungsberufe⁺ nach Neuabschlüssen im Arbeitsagenturbezirk Mannheim

Beruf	Mannheim		Anteil männliche Auszubildende		Anteil weibliche Auszubildende		Mannheim		Baden-Württemberg		Alte Bundesländer		Deutschland	
	NAA						Rang	Rangänderung* zum Vorjahr	Rang	Rangänderung* zum Vorjahr	Rang	Rangänderung* zum Vorjahr	Rang	Rangänderung* zum Vorjahr
Bürsten- und Pinselmacher/-in	297	-3	298				
Elektroanlagenmonteur/-in	185	-3	183				
Fachkraft für Wasserwirtschaft ¹⁴⁾	297	-3	300				
Biologiemodellmacher/-in	319	-2	325				
Hafenschiffer/-in ²²⁾	259	-1	267				
Luftverkehrskaufmann/-frau	278	-1	260				
Verfahrensmechaniker/-in für Brillenoptik ⁷⁰⁾	285	-1	275				
Federmacher/-in	270	1	282				
Chemielaborjungwerker/-in	302	2	304				
Geigenbauer/-in	305	2	309				
Holzbildhauer/-in	319	2	315				
Silberschmied/-in	319	2	325				
Vergolder/-in	296	2	300				
Fachkraft für Holz- und Bautenschutzarbeiten	271	3	275				
Schiffahrtskaufmann/-frau	132	4	141				
Drahtzieher/-in	241	5	249				
Spezialtiefbauer/-in	275	6	270				
Elektroniker/-in für Luftfahrttechnische Systeme ⁷⁾	178	7	189				
Mediengestalter/-in Flexografie ⁴⁰⁾	310	7	315				
Fachkraft für Hafenlogistik ⁹⁾	213	9	218				
Landwirtschaftlich-technischer Laborant/ Landwirtschaftlich-technische Laborantin, Landwirtschaftlicher Laborant/ Landwirtschaftliche Laborantin	285	9	295				
Produktprüfer/- in Textil ⁵⁶⁾	284	9	290				
Stoffprüfer/-in (Chemie) Glas-, Keramische Industrie sowie Steine und Erden	285	9	288				
Industriekeramiker/-in Dekorationstechnik ²⁵⁾	297	10	284				

Rangliste 2011 der Ausbildungsberufe⁺ nach Neuabschlüssen im Arbeitsagenturbezirk Mannheim

Beruf	Mannheim		Anteil männliche Auszubildende		Anteil weibliche Auszubildende		Mannheim		Baden-Württemberg		Alte Bundesländer		Deutschland	
	NAA						Rang		Rangänderung* zum Vorjahr		Rangänderung* zum Vorjahr		Rangänderung* zum Vorjahr	
Diamantschleifer/-in	310	11	.	315
Fachkraft für Lederverarbeitung ¹²⁾	285	17	.	291
Berg- und Maschinenmann	325
Bogenmacher/-in	319	.	.	325
Brenner/-in	326	.	.	333
Fotolaborant/-in	315
Glasbläser/-in	333
Handzuginstrumentenmacher/-in	321
Holzspielzeugmacher/-in	309
Manufakturporzellanmaler/-in	304
Schleifer/-in	326	.	.	333
Spielzeughersteller/-in	325
Gruppe Sonstige
Behindertenberufe	85	65,9	34,1

Fussnoten: s. Seite Erläuterungen

Legende: NAA - Neu abgeschlossene Ausbildungsverträge

* eine positive Rangänderung bedeutet eine Verbesserung gegenüber dem Vorjahr

+ ohne Berücksichtigung der Berufe für Menschen mit Behinderungen

Quelle: Bundesinstitut für Berufsbildung, Erhebung zum 30. September 2011

Stand
Rangänderung* zum Vorjahr

0
0
0
0
0
0
0
1
1
-2
2
3
1
4
-2
-2
1
-3
2
-1
1
-2
-1
-1
3

Stand
Rangänderung* zum Vorjahr

0
0
-3
0
7
0
-2
-3
14
0
-1
0
-3
-5
16
5
3
4
-2
-7
0
6
-1
-1
3

Stand	Rangänderung* zum Vorjahr
3	
-6	
8	
2	
1	
8	
2	
2	
3	
-2	
0	
3	
10	
-3	
3	
-2	
3	
3	
5	
5	
-2	
4	
3	
2	
7	

Stand
Rangänderung* zum Vorjahr

0
-2
0
3
-6
-2
5
-4
8
0
-2
-1
-1
-11
1
-8
-5
-7
14
-22
-1
-1
3
1
-1


Stand	Rangänderung* zum Vorjahr
-2	
1	
5	
4	
-3	
-1	
-2	
-3	
-2	
-4	
-5	
2	
16	
-9	
2	
2	
-4	
1	
2	
.	
6	
1	
-10	
0	
-8	

Stand	Rangänderung* zum Vorjahr
0	
5	
2	
6	
6	
7	
2	
22	
-2	
3	
-10	
-8	
-1	
11	
-7	
-11	
2	
-9	
-3	
-4	
0	
6	
-2	
1	
-8	

Stand	Rangänderung* zum Vorjahr
12	-18
-4	-4
2	-6
-20	-20
10	-9
4	-10
-12	-12
1	-9
0	-21
11	-2
5	-9
7	7
7	-1
-1	-1
13	-7

Stand
Rangänderung* zum Vorjahr

-4
2
-10
-1
5
4
3
-1
14
-4
-11
-8
1
0
6
-5
0
-8
-3
-1
-5
1
5
-11
-11



3
-3
-6
3
-1
4
-60
-4
3
-3
-4
8
-10
-3
17
6
14
7
6
-11
0
-2
10
-8
8

Stand	Rangänderung* zum Vorjahr
-2	
7	
-14	
-9	
2	
7	
-15	
-4	
-1	
61	
-11	
7	
-9	
-4	
-19	
-4	
5	
3	
-8	
-4	
-4	
-7	
4	
-2	
6	

<i>Stand</i>
<i>Rangänderung* zum Vorjahr</i>
-16
11
13
11
18
-4
12
13
6
1
6
-3
-4
-12
2
8
-3
-10
-5
-7
-9
-11
-4
-10
-16

Stand
Rangänderung* zum Vorjahr

-10
-3
1
-4
-10
2
-10
-11
-18
-11
-12
-10
1
-5
-5
-6
-3
-11
-6
-6
-1
-2
1
-7
3

Stand	Rangänderung* zum Vorjahr
2	
-1	
2	
-3	
1	
-1	
1	
-2	
6	
2	
0	
2	
2	
1	
4	
7	
4	
7	
7	
3	
7	
10	
3	
8	

Stand	Rangänderung* zum Vorjahr
12	
11	
-38	
2	
.	
7	
-6	
-10	
-2	
.	
.	
2	
.	
.	

Rangliste 2011 der Ausbildungsberufe⁺ nach Neuabschlüssen im Arbeitsagenturbezirk Nagold

Beruf	Nagold			Rang		Baden-Württemberg		Alte Bundesländer		Deutschland	
	NAA	Anteil männliche Auszubildende	Anteil weibliche Auszubildende	Nagold	Rangänderung* zum Vorjahr	Rangänderung* zum Vorjahr	Rangänderung* zum Vorjahr	Rangänderung* zum Vorjahr	Rangänderung* zum Vorjahr		
Industriekaufmann/-frau	129	34,9	65,1	1	1	1	2	3	1	5	
Kaufmann/-frau im Einzelhandel	102	36,3	63,7	2	-1	2	-1	1	0	1	
Industriemechaniker/-in	83	86,7	13,3	3	2	4	0	9	1	8	
Hotelfachmann/-fachfrau	81	19,8	80,2	4	0	21	-3	17	-1	15	
Kraftfahrzeugmechatroniker/-in ³³⁾	78	96,2	3,8	5	2	5	0	5	0	4	
Verkäufer/-in	74	33,8	66,2	6	0	3	-1	2	0	2	
Koch/ Köchin	73	67,1	32,9	7	-4	20	-6	14	-3	10	
Bürokaufmann/-frau	57	22,8	77,2	8	1	8	-1	4	-1	3	
Anlagenmechaniker/-in für Sanitär-, Heizungs- und Klimatechnik ¹⁾	53	100,0	0,0	9	2	18	1	16	1	18	
Kaufmann/-frau im Groß- und Außenhandel	52	44,2	55,8	10	3	6	2	6	0	6	
Bankkaufmann/-frau	51	43,1	56,9	11	-3	7	-1	8	0	9	
Mechatroniker/-in	50	98,0	2,0	12	-2	12	3	23	0	22	
Restaurantfachmann/-fachfrau	50	28,0	72,0	12	1	43	-3	36	-2	32	
Fachverkäufer/-in im Lebensmittelhandwerk ¹⁶⁾	47	4,3	95,7	14	-3	10	-1	15	-1	17	
Medizinischer Fachangestellte/-r ⁴⁴⁾	46	0,0	100,0	15	1	9	1	7	0	7	
Tischler/-in	41	87,8	12,2	16	-1	22	1	21	0	21	
Elektroniker/-in ³⁾	35	100,0	0,0	17	4	16	0	13	2	14	
Fachkraft für Lagerlogistik ¹¹⁾	34	70,6	29,4	18	7	15	2	18	0	16	
Zerspanungsmechaniker/-in	32	90,6	9,4	19	3	17	4	24	7	24	
Metallbauer/-in	30	100,0	0,0	20	3	28	-2	22	0	23	
Feinwerkmechaniker/-in ¹⁸⁾	29	100,0	0,0	21	13	29	5	41	1	46	
Berufskraftfahrer/-in	29	96,6	3,4	21	-3	47	1	44	5	43	
Friseur/-in	28	7,1	92,9	23	-6	11	0	10	-1	11	
Zahnmedizinischer Fachangestellte/-r ⁷³⁾	28	0,0	100,0	23	-4	13	-1	11	2	13	
Verwaltungsfachangestellter/ Verwaltungsfachangestellte	25	20,0	80,0	25	-5	27	-3	31	-1	31	

Rangliste 2011 der Ausbildungsberufe⁺ nach Neuabschlüssen im Arbeitsagenturbezirk Nagold

Beruf	Nagold			Nagold			Baden-Württemberg		Alte Bundesländer		Deutschland
	NAA	Anteil männliche Auszubildende	Anteil weibliche Auszubildende	Rang	Rangänderung* zum Vorjahr	Rang	Rangänderung* zum Vorjahr	Rang	Rangänderung* zum Vorjahr	Rang	Rangänderung* zum Vorjahr
Elektroniker/-in für Betriebstechnik ⁵⁾	25	96,0	4,0	25	3	31	2	28	-2	26	
Maler/-in und Lackierer/-in	24	79,2	20,8	27	1	23	-1	20	-1	20	
Zimmerer/ Zimmerin	24	100,0	0,0	27	-2	24	3	38	2	42	
Werkzeugmechaniker/-in	24	100,0	0,0	27	-4	25	-1	40	1	41	
Maurer/-in	20	100,0	0,0	30	11	42	-3	34	1	37	
Technische(r) Produktdesigner/-in ⁶²⁾	19	26,3	73,7	31	22	40	5	46	7	52	
Konstruktionsmechaniker/-in	18	100,0	0,0	32	5	44	-1	45	2	44	
Hauswirtschafter/-in	17	0,0	100,0	33	-5	63	-3	69	-11	69	
Automobilkaufmann/-frau	16	37,5	62,5	34	3	37	5	32	6	33	
Forstwirt/-in	16	93,8	6,3	34	0	89	21	123	3	118	
Verfahrensmechaniker/-in für Kunststoff- und Kautschuktechnik	15	93,3	6,7	36	-9	45	2	48	4	49	
Augenoptiker/-in	14	14,3	85,7	37	4	46	-2	53	-5	53	
Fachinformatiker/-in	12	100,0	0,0	38	-2	19	1	19	1	19	
Steuerfachangestellter/ Steuerfachangestellte	12	25,0	75,0	38	-1	36	0	26	-1	25	
Konditor/-in	12	33,3	66,7	38	-5	48	3	58	3	58	
Stukkateur/-in	12	100,0	0,0	38	-6	49	-3	102	2	109	
Fahrzeuglackierer/-in	11	81,8	18,2	42	-1	51	-2	47	-1	48	
Fachkraft im Gastgewerbe	11	9,1	90,9	42	-1	64	10	49	-4	45	
Raumausstatter/-in	11	72,7	27,3	42	11	83	-2	96	-2	99	
Bäcker/-in	10	80,0	20,0	45	-17	35	-7	35	-3	35	
Elektroniker/-in für Geräte und Systeme ⁶⁾	10	100,0	0,0	45	2	39	-2	50	1	50	
Elektroniker/-in für Automatisierungstechnik ⁴⁾	10	100,0	0,0	45	2	52	0	62	3	67	
Kaufmann/-frau für Spedition und Logistikdienstleistung ³¹⁾	9	22,2	77,8	48	9	26	4	25	2	27	
Pharmazeutisch-kaufmännischer Angestellter/ Pharmazeutisch-kaufmännische Angestellte	8	0,0	100,0	49	24	66	-7	68	-4	71	
Fliesen-, Platten- und Mosaikleger/-in	8	100,0	0,0	49	11	76	3	85	1	94	

Rangliste 2011 der Ausbildungsberufe⁺ nach Neuabschlüssen im Arbeitsagenturbezirk Nagold

Beruf	Nagold		Anteil männliche Auszubildende		Anteil weibliche Auszubildende		Nagold		Baden-Württemberg		Alte Bundesländer		Deutschland	
	NAA				Rang		Rangänderung* zum Vorjahr		Rangänderung* zum Vorjahr		Rangänderung* zum Vorjahr		Rangänderung* zum Vorjahr	
Glaser/-in	8	87,5	12,5	49	11	90	-1	115	2	121				
Hotelkaufmann/-frau	8	25,0	75,0	49	2	137	-7	131	-2	133				
Kaufmann/-frau für Bürokommunikation	7	0,0	100,0	53	36	14	-1	12	0	12				
Fachlagerist/-in ¹⁵⁾	7	85,7	14,3	53	-6	30	5	29	0	29				
Gärtner/-in	7	85,7	14,3	53	-6	33	-2	30	-2	30				
Maschinen- und Anlagenführer/-in	7	85,7	14,3	53	7	38	3	42	2	39				
Bauzeichner/-in	7	28,6	71,4	53	7	57	-1	59	0	63				
Mediengestalter/-in Digital und Print ³⁹⁾	6	50,0	50,0	58	-17	41	-3	37	0	36				
Sport- und Fitnesskaufmann/-frau	6	50,0	50,0	58	2	53	1	61	1	61				
Fleischer/-in	6	83,3	16,7	58	-21	59	-6	60	-5	59				
Mechaniker/-in für Land- und Baumaschinentechnik ³⁶⁾	6	83,3	16,7	58	-5	62	5	55	1	56				
Schornsteinfeger/-in	6	66,7	33,3	58	7	111	4	112	-1	117				
Produktionsmechaniker/-in Textil ⁵⁵⁾	6	100,0	0,0	58	15	150	-8	176	1	180				
Dachdecker/-in	5	80,0	20,0	64	-7	74	-4	39	-3	38				
Tiermedizinischer Fachangestellter/-e ⁶⁷⁾	5	0,0	100,0	64	9	77	-2	65	-2	64				
Kaufmann/-frau für Versicherungen und Finanzen ³²⁾	4	75,0	25,0	66	-15	32	0	27	-3	28				
Rechtsanwaltsfachangestellter/ Rechtsanwaltsfachangestellte	4	25,0	75,0	66	-25	34	-5	33	0	34				
Immobilienkaufmann/-frau ²³⁾	4	50,0	50,0	66	23	65	6	51	-1	47				
Drogist/-in	4	0,0	100,0	66	-1	68	1	82	3	88				
Florist/-in	4	0,0	100,0	66	23	74	-7	78	-6	76				
Technischer Systemplaner/-in ⁶³⁾	4	50,0	50,0	66	.	92	8	94	4	98				
Hörgeräteakustiker/-in	4	25,0	75,0	66	7	96	-4	97	-7	96				
Holzmechaniker/-in	4	100,0	0,0	66	7	111	-8	116	-1	105				
Fachkraft für Lebensmitteltechnik	4	25,0	75,0	66	23	135	-18	100	-1	95				
Kaufmann/-frau für Tourismus und Freizeit	4	25,0	75,0	66	-1	151	-13	143	-1	128				

Rangliste 2011 der Ausbildungsberufe⁺ nach Neuabschlüssen im Arbeitsagenturbezirk Nagold

Beruf	Nagold		Anteil männliche Auszubildende		Anteil weibliche Auszubildende		Nagold		Baden-Württemberg		Alte Bundesländer		Deutschland	
	NAA				Rang		Rangänderung* zum Vorjahr		Rangänderung* zum Vorjahr		Rangänderung* zum Vorjahr		Rangänderung* zum Vorjahr	
Fachmann/-frau für Systemgastronomie	3	66,7	33,3	76	13	58	-3	52	-9	54				
Straßenbauer/-in	3	100,0	0,0	76	-3	60	3	73	-3	72				
Karosserie- und Fahrzeugbaumechaniker/-in ²⁸⁾	3	66,7	33,3	76	-23	61	4	75	1	77				
Landwirt/-in	3	66,7	33,3	76	-11	70	-9	43	-4	40				
Schilder- und Lichtreklamehersteller/-in	3	100,0	0,0	76	-11	121	6	135	-3	140				
Fachangestellter/-e für Bäderbetriebe	3	66,7	33,3	76	13	126	-13	122	-3	125				
Goldschmied/-in	3	0,0	100,0	76	.	129	18	149	-5	154				
Holzbearbeitungsmechaniker/-in	3	100,0	0,0	76	-19	136	-9	171	-5	170				
Straßenwärter/-in	3	100,0	0,0	76	-11	138	-17	137	-9	136				
Fachkraft für Abwassertechnik	3	100,0	0,0	76	31	144	3	147	-2	147				
Brauer und Mälzer/-in	3	66,7	33,3	76	31	147	-3	152	-5	155				
Polster- und Dekorationsnäher/-in	3	0,0	100,0	76	13	213	23	231	-2	232				
Zahntechniker/-in	2	50,0	50,0	88	1	54	12	56	4	55				
Informations- und Telekommunikationssystem-Kaufmann/-frau	2	100,0	0,0	88	-15	56	2	63	4	65				
Informations- und Telekommunikationssystem-Elektroniker/-in	2	50,0	50,0	88	19	69	2	71	-3	62				
Kaufmann/-frau für Marketingkommunikation ³⁰⁾	2	0,0	100,0	88	1	72	8	70	5	70				
Mechatroniker/-in für Kältetechnik ³⁸⁾	2	100,0	0,0	88	19	84	4	80	7	86				
Kaufmann/-frau im Gesundheitswesen	2	50,0	50,0	88	-15	92	-2	76	1	78				
Buchhändler/-in	2	0,0	100,0	88	-23	97	-11	110	-2	115				
Fachangestellter/-e für Bürokommunikation	2	0,0	100,0	88	1	98	-14	111	-8	100				
Klempner/-in	2	100,0	0,0	88	-23	103	-9	124	-3	131				
Vermessungstechniker/-in ⁷²⁾	2	50,0	50,0	88	19	105	-8	120	-10	120				
Gestalter/-in für visuelles Marketing ²¹⁾	2	0,0	100,0	88	19	109	-2	106	6	112				
Tierpfleger/-in	2	0,0	100,0	88	19	115	14	114	4	113				
Pferdewirt/-in	2	50,0	50,0	88	.	116	8	103	10	102				

Rangliste 2011 der Ausbildungsberufe⁺ nach Neuabschlüssen im Arbeitsagenturbezirk Nagold

Beruf	Nagold		Anteil männliche Auszubildende		Anteil weibliche Auszubildende		Nagold		Baden-Württemberg		Alte Bundesländer		Deutschland	
	NAA				Rang		Rangänderung* zum Vorjahr		Rangänderung* zum Vorjahr		Rangänderung* zum Vorjahr		Rangänderung* zum Vorjahr	
Fachangestellter/-e für Arbeitsförderung	2	0,0	100,0	88	1	121	-30	113	-25	108				
Orthopädiemechaniker/-in und Bandagist	2	0,0	100,0	88	-15	129	-3	136	-1	138				
Rollladen- und Sonnenschutzmechaniker/-in ⁵⁸⁾	2	100,0	0,0	88	1	139	7	167	2	177				
Papiertechnologe/-in ⁵²⁾	2	100,0	0,0	88	.	148	-7	163	4	171				
Fahrradmonteur/-in	2	100,0	0,0	88	19	154	-4	168	-8	162				
Fahrzeuginnenausstatter/-in ¹⁷⁾	2	50,0	50,0	88	.	154	-2	219	0	230				
Behälter- und Apparatebauer/-in	2	100,0	0,0	88	-15	162	0	226	0	234				
Textillaborant/-in ⁶⁶⁾	2	50,0	50,0	88	.	216	-15	244	-13	247				
Brunnenbauer/-in	2	100,0	0,0	88	.	222	0	264	-12	250				
Sozialversicherungsfachangestellter/ Sozialversicherungsfachangestellte	1	100,0	0,0	110	.	50	0	54	0	51				
Tourismuskaufmann/-frau (Kaufmann/-frau für Privat- und Geschäftsreisen) ⁶⁸⁾	1	0,0	100,0	110	.	55	9	57	0	57				
Informatikkaufmann/-frau	1	100,0	0,0	110	-21	78	-1	79	0	82				
Personaldienstleistungskaufmann/ -frau	1	0,0	100,0	110	-37	78	16	81	15	84				
Medientechnologe/-in Druck ⁴²⁾	1	100,0	0,0	110	-21	80	-2	88	4	91				
Veranstaltungskaufmann/-frau	1	0,0	100,0	110	-37	81	3	64	2	60				
Fachkraft für Veranstaltungstechnik	1	100,0	0,0	110	.	85	2	84	0	89				
Teilezurichter/-in	1	100,0	0,0	110	.	88	-5	90	-9	86				
Chemikant/-in	1	100,0	0,0	110	.	91	1	66	7	66				
Gebäudereiniger/-in	1	100,0	0,0	110	.	99	3	87	-6	79				
Fotograf/-in	1	100,0	0,0	110	-37	102	-4	101	-1	106				
Biologielaborant/-in	1	100,0	0,0	110	.	107	-1	128	-4	126				
Fachangestellter/-e für Medien- und Informationsdienste	1	0,0	100,0	110	-37	108	-9	134	-12	123				
Packmitteltechnologe/-in ⁵¹⁾	1	100,0	0,0	110	-37	111	-3	127	-2	128				
Informationselektroniker/-in	1	100,0	0,0	110	-3	116	4	99	-2	104				
Baugerätführer/-in	1	100,0	0,0	110	-3	123	-11	166	6	150				

Rangliste 2011 der Ausbildungsberufe⁺ nach Neuabschlüssen im Arbeitsagenturbezirk Nagold

Beruf	Nagold			Rang			Baden-Württemberg			Deutschland	
	NAA	Anteil männliche Auszubildende	Anteil weibliche Auszubildende	Nagold	Rangänderung* zum Vorjahr	Baden-Württemberg	Rangänderung* zum Vorjahr	Alte Bundesländer	Rangänderung* zum Vorjahr	Deutschland	
Verfahrensmechaniker/-in für Beschichtungstechnik ⁶⁹⁾	1	100,0	0,0	110	-21	132	6	150	-1	145	
Hochbaufacharbeiter/-in	1	100,0	0,0	110	-3	133	2	86	3	80	
Medientechnologe/-in Druckverarbeitung	1	100,0	0,0	110	.	139	.	159	.	160	
Tiefbaufacharbeiter/-in	1	100,0	0,0	110	.	144	0	98	3	81	
Werkstoffprüfer/-in	1	100,0	0,0	110	.	148	3	146	7	148	
Elektroniker/-in für Maschinen und Antriebstechnik ⁸⁾	1	100,0	0,0	110	.	151	4	129	4	134	
Kosmetiker/-in	1	0,0	100,0	110	.	156	-18	148	-7	142	
Mechaniker/-in für Karosserieinstandhaltungstechnik	1	100,0	0,0	110	-3	191	-6	152	7	153	
Estrichleger/-in	1	100,0	0,0	110	-3	205	-4	230	-1	236	
Fischwirt/-in	1	100,0	0,0	110	.	240	-7	221	7	221	
Fachkraft für Kurier-, Express- und Postdienstleistungen ¹⁰⁾	67	-5	77	1	74	
Chemielaborant/-in	71	2	67	4	68	
Fertigungsmechaniker/-in	73	-16	95	-4	93	
Medienkaufmann/-frau Digital und Print ⁴¹⁾	82	14	92	10	97	
Kaufmann/-frau für Dialogmarketing	86	-10	83	-3	85	
Justizfachangestellter/ Justizfachangestellte	87	-6	107	-1	109	
Oberflächenbeschichter/-in ⁴⁹⁾	94	7	141	10	146	
Eisenbahner/-in im Betriebsdienst	94	20	104	10	103	
Gießereimechaniker/-in	100	21	121	16	118	
Technische(r) Modellbauer/ -in ⁶¹⁾	101	30	139	7	144	
Beton- und Stahlbetonbauer/-in	103	0	108	1	107	
Fachkraft für Schutz und Sicherheit	106	9	89	6	92	
Steinmetz/-in und Steinbildhauer/-in	109	8	124	14	127	
Anlagenmechaniker/-in	111	-6	91	2	90	
Zweiradmechaniker/-in	118	16	109	-2	114	

Rangliste 2011 der Ausbildungsberufe⁺ nach Neuabschlüssen im Arbeitsagenturbezirk Nagold

Beruf	Nagold		Rang		Baden-Württemberg		Alte Bundesländer		Deutschland	
	NAA	Anteil männliche Auszubildende	Anteil weibliche Auszubildende	Rang	Rangänderung* zum Vorjahr	Rangänderung* zum Vorjahr	Rangänderung* zum Vorjahr	Rangänderung* zum Vorjahr		
Industrieelektriker/-in	118	43	144	29	139	
Winzer/-in	120	-12	140	-6	152	
Mediengestalter/-in Bild und Ton	123	-13	118	-2	116	
Parkettleger/-in	123	12	145	3	151	
Kaufmann/-frau für Verkehrsservice	126	-3	141	2	143	
Pharmakant/-in	126	5	161	14	158	
Modenäher/-in	131	11	168	16	172	
Verfahrensmechaniker/-in in der Hütten- und Halbzeugindustrie	134	1	117	13	122	
Servicekraft für Schutz und Sicherheit	141	8	165	-4	163	
Chirurgiemechaniker/-in	142	-11	233	-7	241	
Maßschneider/-in ³⁴⁾	142	10	130	-3	135	
Fachkraft für Möbel-, Küchen- und Umzugsservice	146	-27	126	-3	124	
Orthopädieschuhmacher/-in	153	2	154	4	156	
Bauten- und Objektbeschichter/-in	156	12	93	-10	83	
Sattler/-in ⁵⁹⁾	158	4	190	-3	191	
Medientechnologe/-in Siebdruck ⁴³⁾	159	-5	189	-2	193	
Betonfertigteilmacher/-in	159	7	210	-7	205	
Änderungsschneider/-in	161	5	177	-9	175	
Gerüstbauer/-in	162	-4	133	-2	130	
Mikrotechnologe/ Mikrotechnologin	164	-6	224	-9	190	
Technischer Zeichner/ Technische Zeichnerin ⁶⁴⁾	165	3	200	-2	212	
Lacklaborant/-in	165	11	184	9	195	
Ausbaufacharbeiter/-in	167	6	119	0	101	
Elektroniker/-in für Gebäude- und Infrastruktursysteme	167	47	208	-1	210	
Bestattungsfachkraft	169	-14	182	-13	186	

Rangliste 2011 der Ausbildungsberufe⁺ nach Neuabschlüssen im Arbeitsagenturbezirk Nagold

Beruf	Nagold		Rang		Baden-Württemberg		Alte Bundesländer		Deutschland	
	NAA	Anteil männliche Auszubildende	Nagold	Rangänderung* zum Vorjahr	Rangänderung* zum Vorjahr	Rangänderung* zum Vorjahr	Rangänderung* zum Vorjahr	Rangänderung* zum Vorjahr		
Weinküfer/-in	.	.	.	169	-11	236	-14	239		
Produktionsfachkraft Chemie ⁵⁴⁾	.	.	.	169	-1	157	-2	167		
Produktveredler/-in Textil ⁵⁷⁾	.	.	.	169	5	223	1	226		
Fachkraft für Automaten-service	.	.	.	173	5	192	-1	209		
Baustoffprüfer/-in	.	.	.	174	9	178	0	176		
Uhrmacher/-in	.	.	.	174	27	237	5	228		
Produktionstechnologe/-in	.	.	.	176	2	248	-6	239		
Milchtechnologe/-in ⁴⁵⁾	.	.	.	176	4	158	-1	164		
Flachglasmechaniker/-in	.	.	.	176	4	198	4	185		
Buchbinder/-in	.	.	.	179	-55	198	-59	197		
Ofen- und Luftheizungsbauer/-in ⁵⁰⁾	.	.	.	179	-17	195	0	205		
Textilreiniger/-in	.	.	.	179	-11	187	-7	179		
Binnenschiffer/-in	.	.	.	179	7	204	-10	198		
Milchwirtschaftlicher Laborant/ Milchwirtschaftliche Laborantin	.	.	.	179	28	183	3	183		
Fachkraft im Fahrbetrieb	.	.	.	184	-8	151	-1	149		
Patentanwaltsfachangestellter/ Patentanwaltsfachangestellte	.	.	.	184	-4	180	2	188		
Wärme-, Kälte- und Schallschutzisolierer/-in	.	.	.	184	4	209	-18	217		
Systeminformatiker/-in	.	.	.	184	4	201	-11	192		
Feinoptiker/-in	.	.	.	184	6	226	10	222		
Naturwerksteinmechaniker/-in ⁴⁸⁾	.	.	.	184	13	197	1	202		
Verfahrensmechaniker/-in in der Steine- und Erdenindustrie	.	.	.	184	30	225	-4	216		
Modeschneider/-in	.	.	.	191	-29	217	-5	219		
Gleisbauer/-in	.	.	.	191	-1	161	-6	161		
Bodenleger/-in	.	.	.	194	13	164	-1	168		
Müller/-in (Verfahrenstechnologe/-in in der Mühlen- und Futterwirtschaft) ⁴⁶⁾	.	.	.	195	-21	210	-7	220		

Rangliste 2011 der Ausbildungsberufe⁺ nach Neuabschlüssen im Arbeitsagenturbezirk Nagold

Beruf	Nagold		Rang		Baden-Württemberg		Alte Bundesländer		Deutschland	
	NAA	Anteil männliche Auszubildende	Nagold	Rangänderung* zum Vorjahr	Rangänderung* zum Vorjahr	Rangänderung* zum Vorjahr	Rangänderung* zum Vorjahr	Rangänderung* zum Vorjahr		
Servicefachkraft für Dialogmarketing	.	.	.	195	-12	138	2	132		
Bootsbauer/-in	.	.	.	195	-2	191	10	187		
Trockenbaumonteur/-in	.	.	.	195	6	159	-5	159		
Fachkraft für Rohr-, Kanal- und Industrieservice	.	.	.	195	12	174	5	174		
Polsterer/ Polsterin	.	.	.	200	-7	194	20	202		
Systemelektroniker/-in ⁶⁰⁾	.	.	.	200	1	207	6	212		
Fachkraft für Fruchtsafttechnik	.	.	.	200	1	243	9	244		
Mechaniker/-in für Reifen- und Vulkanisationstechnik ³⁷⁾	.	.	.	200	14	201	4	194		
Fräser/-in	.	.	.	200	22	266	11	270		
Physiklaborant/-in	.	.	.	205	-12	214	-16	212		
Fotomedienfachmann/ -frau	.	.	.	205	2	217	0	224		
Bühnenmaler/-in und -plastiker/-in	.	.	.	205	15	255	-1	260		
Schneidwerkzeugmechaniker/-in	.	.	.	209	-2	233	13	238		
Speiseeishersteller/-in	.	.	.	209	33	259	3	265		
Kaufmann/-frau für audiovisuelle Medien	.	.	.	211	-14	175	-11	172		
Orgel- und Harmoniumbauer/-in	.	.	.	211	9	250	4	246		
Kaufmann/-frau für Kurier-, Express- und Postdienstleistungen ²⁹⁾	.	.	.	213	-23	205	-9	208		
Fachkraft für Wasserversorgungstechnik	.	.	.	213	-6	212	5	201		
Fachkraft für Kreislauf- und Abfallwirtschaft	.	.	.	216	-48	192	-3	182		
Bauwerksabdichter/-in	.	.	.	216	-23	252	-13	258		
Automatenfachmann/ -frau	.	.	.	216	6	221	3	229		
Verfahrensmechaniker/-in Glastechnik ⁷¹⁾	.	.	.	216	17	205	6	202		
Sportfachmann/ -frau	.	.	.	216	20	242	-6	232		
Rohrleitungsbauer/-in	.	.	.	222	-25	173	-9	169		
Maskenbildner/-in	.	.	.	222	-15	259	-13	250		

Rangliste 2011 der Ausbildungsberufe⁺ nach Neuabschlüssen im Arbeitsagenturbezirk Nagold

Beruf	Nagold		Rang		Baden-Württemberg		Alte Bundesländer		Deutschland	
	NAA	Anteil männliche Auszubildende	Nagold	Rangänderung* zum Vorjahr	Rangänderung* zum Vorjahr	Rangänderung* zum Vorjahr	Rangänderung* zum Vorjahr	Rangänderung* zum Vorjahr		
Wasserbauer/-in	.	.	.	222	-8	226	-21	222		
Fachkraft für Süßwarentechnik	.	.	.	222	0	215	5	215		
Notarfachangestellter/ Notarfachangestellte	.	.	.	222	7	155	7	157		
Geomatiker/-in ²⁰⁾	.	.	.	222	7	201	66	200		
Aufbereitungsmechaniker/-in	.	.	.	222	11	251	-12	235		
Kanalbauer/-in	.	.	.	222	20	195	2	196		
Glasapparatebauer/-in	.	.	.	222	20	271	15	275		
Kraftfahrzeugservicemechaniker/-in	.	.	.	232	-46	74	0	73		
Rechtsanwalts- und Notarfachangestellter/ Rechtsanwalts- und Notarfachangestellte	.	.	.	232	-18	72	-3	75		
Leichtflugzeugbauer/-in	.	.	.	232	-10	297	-20	298		
Klavier- und Cembalobauer/-in	.	.	.	232	4	257	-1	260		
Schuhfertiger/-in	.	.	.	232	4	233	13	237		
Bergbautechnologe/-in ²⁾	.	.	.	232	10	238	19	225		
Holz- und Bautenschützer/ -in	.	.	.	232	24	238	-7	245		
Bauwerksmechaniker/-in für Abbruch und Betontrenntechnik	.	.	.	232	24	262	3	267		
Tierwirt/-in	.	.	.	240	-26	229	-22	137		
Musikfachhändler/-in ⁴⁷⁾	.	.	.	240	-18	266	-5	270		
Technische(r) Konfektionär/-in	.	.	.	240	-18	232	1	231		
Werkgehilfe/ Werkgehilfin Schmuckwarenindustrie, Taschen- und Armbanduhren	.	.	.	240	-11	310	-8	315		
Büchsenmacher/-in	.	.	.	240	2	283	-1	284		
Fachangestellter/-e für Markt und Sozialforschung	.	.	.	240	2	216	-1	226		
Mathematisch-technische/r Softwareentwickler/ -in ³⁵⁾	.	.	.	240	2	171	5	178		
Fotomedienlaborant/-in	.	.	.	240	16	262	-17	257		
Thermometermacher/-in	.	.	.	240	16	302	5	304		
Feuerungs- und Schornsteinbauer/-in	.	.	.	240	16	255	12	254		

Rangliste 2011 der Ausbildungsberufe⁺ nach Neuabschlüssen im Arbeitsagenturbezirk Nagold

Beruf	Nagold		Rang		Baden-Württemberg		Alte Bundesländer		Deutschland	
	NAA	Anteil männliche Auszubildende	Anteil weibliche Auszubildende	Rang	Rangänderung* zum Vorjahr	Rangänderung* zum Vorjahr	Rangänderung* zum Vorjahr	Rangänderung* zum Vorjahr		
Gerber/-in	240	16	266	14	273	
Metallschleifer/-in	240	.	254	5	259	
Graveur/-in	240	.	265	21	269	
Fluggerätmechaniker/-in	254	-57	105	-1	111	
Schuhmacher/-in	254	-18	238	12	242	
Servicekaufmann/-frau im Luftverkehr	254	-12	188	22	207	
Edelsteinfasser/-in	254	2	305	2	309	
Metallbildner/-in	254	2	292	6	291	
Edelmetallprüfer/-in	254	15	314	7	321	
Industriekeramiker/-in Verfahrenstechnik ²⁷⁾	260	-31	278	-11	247	
Holzblasinstrumentenmacher/-in	260	-18	292	-8	291	
Servicefahrer/-in	260	-18	186	-5	199	
Fachkraft Agrarservice	260	-4	170	3	166	
Schädlingsbekämpfer/-in	260	-4	257	7	260	
Flechtwerkgestalter/-in ¹⁹⁾	260	9	319	2	325	
Kürschner/-in	260	9	305	2	304	
Seiler/-in	260	9	275	7	275	
Gerätezusammensetzer/-in	260	9	302	15	302	
Modist/-in	269	-33	282	-8	281	
Industriekeramiker/-in Anlagentechnik ²⁴⁾	269	-27	244	-10	242	
Keramiker/-in	269	-27	271	-6	265	
Produktgestalter/-in - Textil ⁵³⁾	269	-13	285	-14	286	
Metallblasinstrumentenmacher/-in	269	-13	295	-9	286	
Fassadenmonteur/-in	269	0	301	-15	297	
Drechsler/-in (Elfenbeinschnitzer)	269	0	319	-14	315	

Rangliste 2011 der Ausbildungsberufe⁺ nach Neuabschlüssen im Arbeitsagenturbezirk Nagold

Beruf	Nagold		Rang		Baden-Württemberg		Alte Bundesländer		Deutschland	
	NAA	Anteil männliche Auszubildende	Anteil weibliche Auszubildende	Rang	Rangänderung* zum Vorjahr	Rangänderung* zum Vorjahr	Rangänderung* zum Vorjahr	Rangänderung* zum Vorjahr	Rangänderung* zum Vorjahr	Rangänderung* zum Vorjahr
Segelmacher/-in	269	0	271	-12	275	
Betonstein- und Terrazzohersteller/-in	269	0	292	6	295	
Destillateur/-in	269	0	285	7	291	
Investmentfondskaufmann/-frau	269	.	248	-10	254	
Glasveredler/-in	269	.	278	-8	282	
Zupfinstrumentenmacher/-in	269	.	305	0	309	
Metall- und Glockengießer/-in	314	-28	302	
Wachszieher/-in	310	-24	309	
Böttcher/-in	326	-19	333	
Kabeljungenmacher/-in	266	-16	274	
Revierjäger/-in	275	-13	275	
Edelsteinschleifer/-in	319	-12	325	
Film- und Videoeditor/-in	285	-12	260	
Tankwart/-in	181	-12	181	
Industrie-Isolierer/-in	219	-10	211	
Werkfeuerwehrmann/-frau	244	-10	252	
Feinpolierer/-in	326	-9	325	
Isolierfacharbeiter/-in	252	-8	254	
Dekorvorlagenhersteller/-in	314	-7	321	
Drahtwarenmacher/-in	314	-7	321	
Industriekeramiker/-in Modelltechnik ²⁶⁾	314	-7	309	
Textilgestalter/-in im Handwerk ⁶⁵⁾	305	-7	304	
Fachkraft für Straßen- und Verkehrstechnik ¹³⁾	244	-5	252	
Asphaltbauer/-in	278	-4	288	
Schiffsmechaniker/-in	156	-4	164	

Rangliste 2011 der Ausbildungsberufe⁺ nach Neuabschlüssen im Arbeitsagenturbezirk Nagold

Beruf	Nagold		Rang		Baden-Württemberg		Alte Bundesländer		Deutschland	
	NAA	Anteil männliche Auszubildende	Nagold	Rangänderung* zum Vorjahr	Rangänderung* zum Vorjahr	Rangänderung* zum Vorjahr	Rangänderung* zum Vorjahr	Rangänderung* zum Vorjahr	Rangänderung* zum Vorjahr	
Bürsten- und Pinselmacher/-in	297	-3	298	
Elektroanlagenmonteur/-in	185	-3	183	
Fachkraft für Wasserwirtschaft ¹⁴⁾	297	-3	300	
Biologiemodellmacher/-in	319	-2	325	
Hafenschiffer/-in ²²⁾	259	-1	267	
Luftverkehrskaufmann/-frau	278	-1	260	
Verfahrensmechaniker/-in für Brillenoptik ⁷⁰⁾	285	-1	275	
Federmacher/-in	270	1	282	
Chemielaborjungwerker/-in	302	2	304	
Geigenbauer/-in	305	2	309	
Holzbildhauer/-in	319	2	315	
Silberschmied/-in	319	2	325	
Vergolder/-in	296	2	300	
Fachkraft für Holz- und Bautenschutzarbeiten	271	3	275	
Schiffahrtskaufmann/-frau	132	4	141	
Drahtzieher/-in	241	5	249	
Spezialtiefbauer/-in	275	6	270	
Elektroniker/-in für Luftfahrttechnische Systeme ⁷⁾	178	7	189	
Mediengestalter/-in Flexografie ⁴⁰⁾	310	7	315	
Fachkraft für Hafenlogistik ⁹⁾	213	9	218	
Landwirtschaftlich-technischer Laborant/ Landwirtschaftlich-technische Laborantin, Landwirtschaftlicher Laborant/ Landwirtschaftliche Laborantin	285	9	295	
Produktprüfer/- in Textil ⁵⁶⁾	284	9	290	
Stoffprüfer/-in (Chemie) Glas-, Keramische Industrie sowie Steine und Erden	285	9	288	
Industriekeramiker/-in Dekorationstechnik ²⁵⁾	297	10	284	

Rangliste 2011 der Ausbildungsberufe⁺ nach Neuabschlüssen im Arbeitsagenturbezirk Nagold

Beruf	Nagold			Rang			Alte Bundesländer			
	NAA	Anteil männliche Auszubildende	Anteil weibliche Auszubildende	Nagold	Rangänderung* zum Vorjahr	Baden-Württemberg	Rangänderung* zum Vorjahr	Alte Bundesländer	Rangänderung* zum Vorjahr	Deutschland
Diamantschleifer/-in	310	11	315
Fachkraft für Lederverarbeitung ¹²⁾	285	17	291
Berg- und Maschinenmann	325
Bogenmacher/-in	319	.	325
Brenner/-in	326	.	333
Fotolaborant/-in	315
Glasbläser/-in	333
Handzuginstrumentenmacher/-in	321
Holzspielzeugmacher/-in	309
Manufakturporzellanmaler/-in	304
Schleifer/-in	326	.	333
Spielzeughersteller/-in	325
Gruppe Sonstige
Behindertenberufe	39	61,5	38,5

Fussnoten: s. Seite Erläuterungen

Legende: NAA - Neu abgeschlossene Ausbildungsverträge

* eine positive Rangänderung bedeutet eine Verbesserung gegenüber dem Vorjahr

+ ohne Berücksichtigung der Berufe für Menschen mit Behinderungen

Quelle: Bundesinstitut für Berufsbildung, Erhebung zum 30. September 2011

Stand	Rangänderung* zum Vorjahr
0	0
0	0
3	0
-2	0
0	0
0	0
-3	0
0	0
-1	0
0	1
1	1
-2	-2
-2	-2
1	1
0	0
2	2
2	2
8	8
-1	-1
3	3
5	5
-2	-2
1	1
-3	-3

Stand	Rangänderung* zum Vorjahr
3	
-1	
2	
0	
-2	
5	
-1	
-11	
7	
2	
3	
-3	
1	
0	
3	
2	
-3	
-6	
-1	
-2	
4	
1	
4	
-1	
1	

Stand
Rangänderung* zum Vorjahr


-1
1
0
-5
-3
3
3
0
-2
-6
0
2
1
0
1
-2
0
-1
2
-9
6
-5
-4
-2
0

Stand	Rangänderung* zum Vorjahr
-7	
0	
3	
-3	
-2	
-3	
-2	
-4	
-11	
-4	
-5	
7	
0	
4	
0	
6	
10	
3	
-1	
-1	
-4	
-7	
5	
2	
6	

Stand
Rangänderung* zum Vorjahr

-22
1
2
3
-10
-5
-1
-9
-4
0
3
3
3
16
-2
3
-2
-8
8
-2
-1
0
-7
2
-1
-1

Stand	Rangänderung* zum Vorjahr
3	-1
.	.
3	.
12	.
6	.
-18	.
4	.
0	.
4	.
8	.
5	.
-1	.
5	.
-2	.
-3	.
6	.
14	.
13	.
7	.
2	.
2	.
14	.
-2	.
-4	.



22
-10
-4
5
1
7
4
14
-8
-8
-2
-1
6
-8
-1
0
-8
-3
5
-5
1
11
-4
5
-11


Stand	Rangänderung* zum Vorjahr
-11	
3	
-3	
-6	
2	
3	
1	
-1	
4	
-60	
-4	
-6	
-7	
3	
-3	
4	
-20	
-4	
8	
10	
-10	
-9	
-3	
-10	
-10	

Stand
Rangänderung* zum Vorjahr

0
17
-12
6
14
7
6
1
-11
-8
-2
-11
10
2
-8
8
-9
-2
0
-14
2
7
-15
2
0

Stand
Rangänderung* zum Vorjahr

-21
-1
11
61
-11
-2
7
-9
-4
-19
-4
5
3
-9
5
-8
-4
-4
-7
-2
-9
6
-16
11
16



13
11
18
-4
12
13
6
1
6
-3
-4
-12
2
8
-3
7
7
-10
-5
-7
-9
-11
-4
-10
-16

Stand
Rangänderung* zum Vorjahr

-10
-3
1
-4
-10
2
-10
-11
-18
-11
-12
-10
1
-5
-5
-6
-3
-11
-6
-6
-1
-2
1
-7
3

Stand
Rangänderung* zum Vorjahr

2
-1
2
-3
1
-1
1
-2
6
2
0
2
2
1
4
7
4
7
7
3
7
10
3
8

Stand	Rangänderung* zum Vorjahr
12	
11	
-38	
2	
.	
7	
-6	
-10	
-2	
.	
.	
2	
.	
.	

Rangliste 2011 der Ausbildungsberufe⁺ nach Neuabschlüssen im Arbeitsagenturbezirk Offenburg

Beruf	Offenburg			Rang		Baden-Württemberg		Alte Bundesländer		Deutschland	
	NAA	Anteil männliche Auszubildende	Anteil weibliche Auszubildende	Offenburg	Rangänderung* zum Vorjahr	Baden-Württemberg	Rangänderung* zum Vorjahr	Alte Bundesländer	Rangänderung* zum Vorjahr	Deutschland	Rangänderung* zum Vorjahr
Industriemechaniker/-in	190	91,6	8,4	1	0	4	0	9	1	8	
Industriekaufmann/-frau	169	33,1	66,9	2	0	1	2	3	1	5	
Verkäufer/-in	166	30,1	69,9	3	2	3	-1	2	0	2	
Fachverkäufer/-in im Lebensmittelhandwerk ¹⁶⁾	116	6,0	94,0	4	-1	10	-1	15	-1	17	
Kaufmann/-frau im Einzelhandel	113	32,7	67,3	5	-1	2	-1	1	0	1	
Kaufmann/-frau im Groß- und Außenhandel	96	54,2	45,8	6	1	6	2	6	0	6	
Bürokaufmann/-frau	96	25,0	75,0	6	0	8	-1	4	-1	3	
Kraftfahrzeugmechatroniker/-in ³³⁾	90	95,6	4,4	8	0	5	0	5	0	4	
Bankkaufmann/-frau	77	44,2	55,8	9	-1	7	-1	8	0	9	
Friseur/-in	70	4,3	95,7	10	5	11	0	10	-1	11	
Tischler/-in	70	92,9	7,1	10	12	22	1	21	0	21	
Medizinischer Fachangestellte/-r ⁴⁴⁾	67	1,5	98,5	12	1	9	1	7	0	7	
Anlagenmechaniker/-in für Sanitär-, Heizungs- und Klimatechnik ¹⁾	63	98,4	1,6	13	1	18	1	16	1	18	
Mechatroniker/-in	62	93,5	6,5	14	-2	12	3	23	0	22	
Fachkraft für Lagerlogistik ¹¹⁾	62	95,2	4,8	14	13	15	2	18	0	16	
Zimmerer/ Zimmerin	62	96,8	3,2	14	-4	24	3	38	2	42	
Zerspanungsmechaniker/-in	58	93,1	6,9	17	1	17	4	24	7	24	
Elektroniker/-in ³⁾	57	100,0	0,0	18	-3	16	0	13	2	14	
Zahnmedizinischer Fachangestellte/-r ⁷³⁾	56	0,0	100,0	19	4	13	-1	11	2	13	
Koch/ Köchin	54	77,8	22,2	20	-10	20	-6	14	-3	10	
Werkzeugmechaniker/-in	54	94,4	5,6	20	-3	25	-1	40	1	41	
Fachinformatiker/-in	52	100,0	0,0	22	7	19	1	19	1	19	
Teilezurichter/-in	49	98,0	2,0	23	8	88	-5	90	-9	86	
Maler/-in und Lackierer/-in	48	87,5	12,5	24	3	23	-1	20	-1	20	
Maschinen- und Anlagenführer/-in	45	95,6	4,4	25	6	38	3	42	2	39	

Rangliste 2011 der Ausbildungsberufe⁺ nach Neuabschlüssen im Arbeitsagenturbezirk Offenburg

Beruf	Offenburg			Rang			Baden-Württemberg			Deutschland	
	NAA	Anteil männliche Auszubildende	Anteil weibliche Auszubildende	Offenburg	Rangänderung* zum Vorjahr	Baden-Württemberg	Rangänderung* zum Vorjahr	Alte Bundesländer	Rangänderung* zum Vorjahr	Deutschland	
Kaufmann/-frau für Spedition und Logistikdienstleistung ³¹⁾	44	61,4	38,6	26	-2	26	4	25	2	27	
Verwaltungsfachangestellter/ Verwaltungsfachangestellte	44	22,7	77,3	26	-5	27	-3	31	-1	31	
Konstruktionsmechaniker/-in	43	95,3	4,7	28	-9	44	-1	45	2	44	
Hotelfachmann/-fachfrau	40	22,5	77,5	29	-9	21	-3	17	-1	15	
Restaurantfachmann/-fachfrau	40	30,0	70,0	29	5	43	-3	36	-2	32	
Metallbauer/-in	33	100,0	0,0	31	-1	28	-2	22	0	23	
Technische(r) Produktdesigner/-in ⁶²⁾	33	54,5	45,5	31	3	40	5	46	7	52	
Steuerfachangestellter/ Steuerfachangestellte	32	25,0	75,0	33	0	36	0	26	-1	25	
Elektroniker/-in für Betriebstechnik ⁵⁾	31	100,0	0,0	34	-9	31	2	28	-2	26	
Bäcker/-in	28	67,9	32,1	35	-9	35	-7	35	-3	35	
Gärtner/-in	26	84,6	15,4	36	0	33	-2	30	-2	30	
Mediengestalter/-in Digital und Print ³⁹⁾	23	43,5	56,5	37	1	41	-3	37	0	36	
Rechtsanwaltsfachangestellter/ Rechtsanwaltsfachangestellte	22	0,0	100,0	38	-2	34	-5	33	0	34	
Maurer/-in	22	95,5	4,5	38	0	42	-3	34	1	37	
Fachlagerist/-in ¹⁵⁾	21	100,0	0,0	40	9	30	5	29	0	29	
Konditor/-in	21	23,8	76,2	40	6	48	3	58	3	58	
Fahrzeuglackierer/-in	21	90,5	9,5	40	0	51	-2	47	-1	48	
Bauzeichner/-in	21	28,6	71,4	40	2	57	-1	59	0	63	
Automobilkaufmann/-frau	20	50,0	50,0	44	0	37	5	32	6	33	
Berufskraftfahrer/-in	19	100,0	0,0	45	-5	47	1	44	5	43	
Sport- und Fitnesskaufmann/-frau	18	22,2	77,8	46	3	53	1	61	1	61	
Kaufmann/-frau für Versicherungen und Finanzen ³²⁾	17	41,2	58,8	47	14	32	0	27	-3	28	
Verfahrensmechaniker/-in für Kunststoff- und Kautschuktechnik	17	94,1	5,9	47	-4	45	2	48	4	49	
Hauswirtschafter/-in	16	12,5	87,5	49	8	63	-3	69	-11	69	
Stukkateur/-in	14	100,0	0,0	50	-5	49	-3	102	2	109	

Rangliste 2011 der Ausbildungsberufe⁺ nach Neuabschlüssen im Arbeitsagenturbezirk Offenburg

Beruf	Offenburg		Anteil männliche Auszubildende		Anteil weibliche Auszubildende		Offenburg		Baden-Württemberg		Alte Bundesländer		Deutschland	
	NAA				Rang		Rangänderung* zum Vorjahr		Rangänderung* zum Vorjahr		Rangänderung* zum Vorjahr		Rangänderung* zum Vorjahr	
Medientechnologe/-in Druck ⁴²⁾	14	92,9	7,1	50	3	80	-2	88	4	91				
Feinwerkmechaniker/-in ¹⁸⁾	13	100,0	0,0	52	5	29	5	41	1	46				
Augenoptiker/-in	13	23,1	76,9	52	-6	46	-2	53	-5	53				
Fleischer/-in	12	91,7	8,3	54	7	59	-6	60	-5	59				
Fachkraft für Kurier-, Express- und Postdienstleistungen ¹⁰⁾	12	33,3	66,7	54	3	67	-5	77	1	74				
Mechatroniker/-in für Kältetechnik ³⁸⁾	12	83,3	16,7	54	-5	84	4	80	7	86				
Hochbaufacharbeiter/-in	12	91,7	8,3	54	7	133	2	86	3	80				
Tourismuskaufmann/-frau (Kaufmann/-frau für Privat- und Geschäftsreisen) ⁶⁸⁾	11	9,1	90,9	58	-9	55	9	57	0	57				
Karosserie- und Fahrzeugbaumechaniker/-in ²⁸⁾	11	100,0	0,0	58	16	61	4	75	1	77				
Mechaniker/-in für Land- und Baumaschinentechnik ³⁶⁾	11	100,0	0,0	58	2	62	5	55	1	56				
Drogist/-in	11	9,1	90,9	58	3	68	1	82	3	88				
Fliesen-, Platten- und Mosaikleger/-in	11	100,0	0,0	58	31	76	3	85	1	94				
Elektroniker/-in für Geräte und Systeme ⁶⁾	10	80,0	20,0	63	-2	39	-2	50	1	50				
Zahntechniker/-in	10	10,0	90,0	63	-10	54	12	56	4	55				
Straßenbauer/-in	10	90,0	10,0	63	-2	60	3	73	-3	72				
Glaser/-in	10	100,0	0,0	63	40	90	-1	115	2	121				
Pharmazeutisch-kaufmännischer Angestellter/ Pharmazeutisch-kaufmännische Angestellte	9	0,0	100,0	67	-6	66	-7	68	-4	71				
Informations- und Telekommunikationssystem-Elektroniker/-in	8	100,0	0,0	68	6	69	2	71	-3	62				
Florist/-in	8	0,0	100,0	68	-22	74	-7	78	-6	76				
Medienkaufmann/-frau Digital und Print ⁴¹⁾	8	25,0	75,0	68	25	82	14	92	10	97				
Holzmechaniker/-in	8	100,0	0,0	68	2	111	-8	116	-1	105				
Packmitteltechnologe/-in ⁵¹⁾	8	62,5	37,5	68	6	111	-3	127	-2	128				
Zweiradmechaniker/-in	8	87,5	12,5	68	3	118	16	109	-2	114				
Verfahrensmechaniker/-in in der Hütten- und Halbzeugindustrie	8	100,0	0,0	68	16	134	1	117	13	122				
Papiertechnologe/-in ⁵²⁾	8	87,5	12,5	68	-15	148	-7	163	4	171				

Rangliste 2011 der Ausbildungsberufe⁺ nach Neuabschlüssen im Arbeitsagenturbezirk Offenburg

Beruf	Offenburg		Anteil männliche Auszubildende		Anteil weibliche Auszubildende		Offenburg		Baden-Württemberg		Alte Bundesländer		Deutschland	
	NAA				Rang		Rangänderung* zum Vorjahr		Rangänderung* zum Vorjahr		Rangänderung* zum Vorjahr		Rangänderung* zum Vorjahr	
Landwirt/-in	7	85,7	14,3	76	-2	70	-9	43	-4	40				
Dachdecker/-in	7	100,0	0,0	76	-2	74	-4	39	-3	38				
Tiermedizinischer Fachangestellter/-e ⁶⁷⁾	7	0,0	100,0	76	-2	77	-2	65	-2	64				
Forstwirt/-in	7	100,0	0,0	76	-15	89	21	123	3	118				
Kaufmann/-frau im Gesundheitswesen	7	0,0	100,0	76	27	92	-2	76	1	78				
Fotograf/-in	7	28,6	71,4	76	.	102	-4	101	-1	106				
Schilder- und Lichtreklamehersteller/-in	7	71,4	28,6	76	8	121	6	135	-3	140				
Fachkraft für Veranstaltungstechnik	6	83,3	16,7	83	-12	85	2	84	0	89				
Chemikant/-in	6	66,7	33,3	83	35	91	1	66	7	66				
Winzer/-in	6	83,3	16,7	83	10	120	-12	140	-6	152				
Fachangestellter/-e für Bäderbetriebe	6	66,7	33,3	83	6	126	-13	122	-3	125				
Holzbearbeitungsmechaniker/-in	6	100,0	0,0	83	1	136	-9	171	-5	170				
Bauten- und Objektbeschichter/-in	6	66,7	33,3	83	44	156	12	93	-10	83				
Informations- und Telekommunikationssystem-Kaufmann/-frau	5	80,0	20,0	89	0	56	2	63	4	65				
Veranstaltungskaufmann/-frau	5	20,0	80,0	89	38	81	3	64	2	60				
Technischer Systemplaner/-in ⁶³⁾	5	80,0	20,0	89	-36	92	8	94	4	98				
Schornsteinfeger/-in	5	100,0	0,0	89	0	111	4	112	-1	117				
Hotelkaufmann/-frau	5	60,0	40,0	89	-18	137	-7	131	-2	133				
Elektroniker/-in für Maschinen und Antriebstechnik ⁸⁾	5	100,0	0,0	89	-15	151	4	129	4	134				
Fachmann/-frau für Systemgastronomie	4	25,0	75,0	95	.	58	-3	52	-9	54				
Fachkraft im Gastgewerbe	4	25,0	75,0	95	-21	64	10	49	-4	45				
Informatikkaufmann/-frau	4	100,0	0,0	95	23	78	-1	79	0	82				
Personaldienstleistungskaufmann/ -frau	4	25,0	75,0	95	-21	78	16	81	15	84				
Justizfachangestellter/ Justizfachangestellte	4	25,0	75,0	95	-11	87	-6	107	-1	109				
Beton- und Stahlbetonbauer/-in	4	100,0	0,0	95	-34	103	0	108	1	107				

Rangliste 2011 der Ausbildungsberufe⁺ nach Neuabschlüssen im Arbeitsagenturbezirk Offenburg

Beruf	Offenburg		Anteil männliche Auszubildende		Anteil weibliche Auszubildende		Offenburg		Baden-Württemberg		Alte Bundesländer		Deutschland	
	NAA				Rang		Rangänderung* zum Vorjahr		Rangänderung* zum Vorjahr		Rangänderung* zum Vorjahr		Rangänderung* zum Vorjahr	
Modenäher/-in	4	25,0	75,0	95	32	131	11	168	16	172				
Fachkraft für Möbel-, Küchen- und Umzugsservice	4	100,0	0,0	95	8	146	-27	126	-3	124				
Behälter- und Apparatebauer/-in	4	75,0	25,0	95	8	162	0	226	0	234				
Ausbaufacharbeiter/-in	4	100,0	0,0	95	-21	167	6	119	0	101				
Gleisbauer/-in	4	100,0	0,0	95	-2	191	-1	161	-6	161				
Müller/-in (Verfahrenstechnologe/-in in der Mühlen- und Futterwirtschaft) ⁴⁶⁾	4	100,0	0,0	95	-2	195	-21	210	-7	220				
Kaufmann/-frau für Bürokommunikation	3	33,3	66,7	107	-14	14	-1	12	0	12				
Hörgeräteakustiker/-in	3	33,3	66,7	107	-4	96	-4	97	-7	96				
Buchhändler/-in	3	33,3	66,7	107	20	97	-11	110	-2	115				
Gießereimechaniker/-in	3	100,0	0,0	107	20	100	21	121	16	118				
Vermessungstechniker/-in ⁷²⁾	3	66,7	33,3	107	-4	105	-8	120	-10	120				
Tierpfleger/-in	3	0,0	100,0	107	-23	115	14	114	4	113				
Fachkraft für Lebensmitteltechnik	3	66,7	33,3	107	-4	135	-18	100	-1	95				
Straßenwärter/-in	3	100,0	0,0	107	-4	138	-17	137	-9	136				
Medientechnologe/-in Druckverarbeitung	3	100,0	0,0	107		139		159		160				
Betonfertigteilbauer/-in	3	100,0	0,0	107	11	159	7	210	-7	205				
Weinküfer/-in	3	100,0	0,0	107	-4	169	-11	236	-14	239				
Polsterer/ Polsterin	3	66,7	33,3	107	-4	200	-7	194	20	202				
Sozialversicherungsfachangestellter/ Sozialversicherungsfachangestellte	2	0,0	100,0	119	8	50	0	54	0	51				
Immobilienkaufmann/-frau ²³⁾	2	0,0	100,0	119	-16	65	6	51	-1	47				
Kaufmann/-frau für Marketingkommunikation ³⁰⁾	2	0,0	100,0	119	-1	72	8	70	5	70				
Raumausstatter/-in	2	100,0	0,0	119	8	83	-2	96	-2	99				
Kaufmann/-frau für Dialogmarketing	2	0,0	100,0	119	-1	86	-10	83	-3	85				
Gebäudereiniger/-in	2	100,0	0,0	119	-1	99	3	87	-6	79				
Technische(r) Modellbauer/ -in ⁶¹⁾	2	50,0	50,0	119	-16	101	30	139	7	144				

Rangliste 2011 der Ausbildungsberufe⁺ nach Neuabschlüssen im Arbeitsagenturbezirk Offenburg

Beruf	Offenburg		Anteil männliche Auszubildende		Anteil weibliche Auszubildende		Offenburg		Baden-Württemberg		Alte Bundesländer		Deutschland	
	NAA				Rang		Rangänderung* zum Vorjahr		Rangänderung* zum Vorjahr		Rangänderung* zum Vorjahr		Rangänderung* zum Vorjahr	
Klempner/-in	2	100,0	0,0	119	8	103	-9	124	-3	131				
Gestalter/-in für visuelles Marketing ²¹⁾	2	0,0	100,0	119	8	109	-2	106	6	112				
Steinmetz/-in und Steinbildhauer/-in	2	100,0	0,0	119	-26	109	8	124	14	127				
Industrieelektriker/-in	2	100,0	0,0	119	8	118	43	144	29	139				
Fachangestellter/-e für Arbeitsförderung	2	50,0	50,0	119	-16	121	-30	113	-25	108				
Baugeräteführer/-in	2	100,0	0,0	119	8	123	-11	166	6	150				
Rollladen- und Sonnenschutzmechaniker/-in ⁵⁸⁾	2	100,0	0,0	119	8	139	7	167	2	177				
Fachkraft für Abwassertechnik	2	100,0	0,0	119	8	144	3	147	-2	147				
Werkstoffprüfer/-in	2	100,0	0,0	119	-26	148	3	146	7	148				
Kaufmann/-frau für Tourismus und Freizeit	2	0,0	100,0	119	.	151	-13	143	-1	128				
Medientechnologe/-in Siebdruck ⁴³⁾	2	100,0	0,0	119	-26	159	-5	189	-2	193				
Ofen- und Luftheizungsbauer/-in ⁵⁰⁾	2	100,0	0,0	119	8	179	-17	195	0	205				
Verfahrensmechaniker/-in in der Steine- und Erdenindustrie	2	100,0	0,0	119	.	184	30	225	-4	216				
Modeschneider/-in	2	0,0	100,0	119	43	191	-29	217	-5	219				
Orgel- und Harmoniumbauer/-in	2	50,0	50,0	119	.	211	9	250	4	246				
Verfahrensmechaniker/-in Glastechnik ⁷¹⁾	2	50,0	50,0	119	-1	216	17	205	6	202				
Industriekeramiker/-in Verfahrenstechnik ²⁷⁾	2	100,0	0,0	119	-26	260	-31	278	-11	247				
Chemielaborant/-in	1	0,0	100,0	143	-25	71	2	67	4	68				
Oberflächenbeschichter/-in ⁴⁹⁾	1	100,0	0,0	143	.	94	7	141	10	146				
Fachangestellter/-e für Medien- und Informationsdienste	1	0,0	100,0	143	.	108	-9	134	-12	123				
Informationselektroniker/-in	1	100,0	0,0	143	.	116	4	99	-2	104				
Pferdewirt/-in	1	0,0	100,0	143	.	116	8	103	10	102				
Pharmakant/-in	1	0,0	100,0	143	.	126	5	161	14	158				
Goldschmied/-in	1	0,0	100,0	143	-16	129	18	149	-5	154				
Verfahrensmechaniker/-in für Beschichtungstechnik ⁶⁹⁾	1	100,0	0,0	143	-16	132	6	150	-1	145				

Rangliste 2011 der Ausbildungsberufe⁺ nach Neuabschlüssen im Arbeitsagenturbezirk Offenburg

Beruf	Offenburg		Anteil männliche Auszubildende		Anteil weibliche Auszubildende		Offenburg		Baden-Württemberg		Alte Bundesländer		Deutschland	
	NAA				Rang		Rangänderung* zum Vorjahr		Rangänderung* zum Vorjahr		Rangänderung* zum Vorjahr		Rangänderung* zum Vorjahr	
Tiefbaufacharbeiter/-in	1	100,0	0,0	143	-40	144	0	98	3	81				
Brauer und Mälzer/-in	1	0,0	100,0	143	-40	147	-3	152	-5	155				
Orthopädienschuhmacher/-in	1	100,0	0,0	143	.	153	2	154	4	156				
Kosmetiker/-in	1	0,0	100,0	143	.	156	-18	148	-7	142				
Gerüstbauer/-in	1	100,0	0,0	143	.	162	-4	133	-2	130				
Fachkraft für Automaten-service	1	0,0	100,0	143	.	173	5	192	-1	209				
Uhrmacher/-in	1	100,0	0,0	143	.	174	27	237	5	228				
Binnenschiffer/-in	1	100,0	0,0	143	.	179	7	204	-10	198				
Milchwirtschaftlicher Laborant/ Milchwirtschaftliche Laborantin	1	0,0	100,0	143	.	179	28	183	3	183				
Wärme-, Kälte- und Schallschutzisolierer/-in	1	100,0	0,0	143	-16	184	4	209	-18	217				
Naturwerksteinmechaniker/-in ^{4b)}	1	100,0	0,0	143	.	184	13	197	1	202				
Mechaniker/-in für Karosserieinstandhaltungstechnik	1	100,0	0,0	143	-16	191	-6	152	7	153				
Bodenleger/-in	1	100,0	0,0	143	-16	194	13	164	-1	168				
Physiklaborant/-in	1	100,0	0,0	143	.	205	-12	214	-16	212				
Schneidwerkzeugmechaniker/-in	1	100,0	0,0	143	.	209	-2	233	13	238				
Automatenfachmann/ -frau	1	0,0	100,0	143	.	216	6	221	3	229				
Rohrleitungsbauer/-in	1	100,0	0,0	143	.	222	-25	173	-9	169				
Aufbereitungsmechaniker/-in	1	100,0	0,0	143	-16	222	11	251	-12	235				
Bergbautechnologe/-in ²⁾	1	100,0	0,0	143	.	232	10	238	19	225				
Holz- und Bautenschützer/ -in	1	100,0	0,0	143	.	232	24	238	-7	245				
Keramiker/-in	1	0,0	100,0	143	.	269	-27	271	-6	265				
Glasveredler/-in	1	0,0	100,0	143	.	269	.	278	-8	282				
Elektroniker/-in für Automatisierungstechnik ⁴⁾	52	0	62	3	67				
Fertigungsmechaniker/-in	73	-16	95	-4	93				
Eisenbahner/-in im Betriebsdienst	94	20	104	10	103				

Rangliste 2011 der Ausbildungsberufe⁺ nach Neuabschlüssen im Arbeitsagenturbezirk Offenburg

Beruf	Offenburg		Anteil männliche Auszubildende		Anteil weibliche Auszubildende		Rang		Baden-Württemberg		Alte Bundesländer		Deutschland	
	NAA													
Fachangestellter/-e für Bürokommunikation	98	-14	111	-8	100			
Fachkraft für Schutz und Sicherheit	106	9	89	6	92			
Biologielaborant/-in	107	-1	128	-4	126			
Anlagenmechaniker/-in	111	-6	91	2	90			
Mediengestalter/-in Bild und Ton	123	-13	118	-2	116			
Parkettleger/-in	123	12	145	3	151			
Kaufmann/-frau für Verkehrsservice	126	-3	141	2	143			
Orthopädiemechaniker/-in und Bandagist	129	-3	136	-1	138			
Servicekraft für Schutz und Sicherheit	141	8	165	-4	163			
Chirurgiemechaniker/-in	142	-11	233	-7	241			
Maßschneider/-in ³⁴⁾	142	10	130	-3	135			
Produktionsmechaniker/-in Textil ⁵⁵⁾	150	-8	176	1	180			
Fahrradmonteur/-in	154	-4	168	-8	162			
Fahrzeuginnenausstatter/-in ¹⁷⁾	154	-2	219	0	230			
Sattler/-in ⁵⁹⁾	158	4	190	-3	191			
Änderungsschneider/-in	161	5	177	-9	175			
Mikrotechnologe/ Mikrotechnologin	164	-6	224	-9	190			
Technischer Zeichner/ Technische Zeichnerin ⁶⁴⁾	165	3	200	-2	212			
Lacklaborant/-in	165	11	184	9	195			
Elektroniker/-in für Gebäude- und Infrastruktursysteme	167	47	208	-1	210			
Bestattungsfachkraft	169	-14	182	-13	186			
Produktionsfachkraft Chemie ⁵⁴⁾	169	-1	157	-2	167			
Produktveredler/-in Textil ⁵⁷⁾	169	5	223	1	226			
Baustoffprüfer/-in	174	9	178	0	176			
Produktionstechnologe/-in	176	2	248	-6	239			

Rangliste 2011 der Ausbildungsberufe⁺ nach Neuabschlüssen im Arbeitsagenturbezirk Offenburg

Beruf	Offenburg		Rang		Baden-Württemberg		Alte Bundesländer		Deutschland	
	NAA	Anteil männliche Auszubildende	Anteil weibliche Auszubildende	Offenburg	Rangänderung* zum Vorjahr	Rangänderung* zum Vorjahr	Rangänderung* zum Vorjahr	Rangänderung* zum Vorjahr		
Milchtechnologe/-in ⁴⁵⁾	176	4	158	-1	164	
Flachglasmechaniker/-in	176	4	198	4	185	
Buchbinder/-in	179	-55	198	-59	197	
Textilreiniger/-in	179	-11	187	-7	179	
Fachkraft im Fahrbetrieb	184	-8	151	-1	149	
Patentanwaltsfachangestellter/ Patentanwaltsfachangestellte	184	-4	180	2	188	
Systeminformatiker/-in	184	4	201	-11	192	
Feinoptiker/-in	184	6	226	10	222	
Servicefachkraft für Dialogmarketing	195	-12	138	2	132	
Bootsbauer/-in	195	-2	191	10	187	
Trockenbaumonteur/-in	195	6	159	-5	159	
Fachkraft für Rohr-, Kanal- und Industrieservice	195	12	174	5	174	
Systemelektroniker/-in ⁶⁰⁾	200	1	207	6	212	
Fachkraft für Fruchtsafttechnik	200	1	243	9	244	
Mechaniker/-in für Reifen- und Vulkanisationstechnik ³⁷⁾	200	14	201	4	194	
Fräser/-in	200	22	266	11	270	
Estrichleger/-in	205	-4	230	-1	236	
Fotomedienfachmann/ -frau	205	2	217	0	224	
Bühnenmaler/-in und -plastiker/-in	205	15	255	-1	260	
Speiseeishersteller/-in	209	33	259	3	265	
Kaufmann/-frau für audiovisuelle Medien	211	-14	175	-11	172	
Kaufmann/-frau für Kurier-, Express- und Postdienstleistungen ²⁹⁾	213	-23	205	-9	208	
Fachkraft für Wasserversorgungstechnik	213	-6	212	5	201	
Polster- und Dekorationsnäher/-in	213	23	231	-2	232	
Fachkraft für Kreislauf- und Abfallwirtschaft	216	-48	192	-3	182	

Rangliste 2011 der Ausbildungsberufe⁺ nach Neuabschlüssen im Arbeitsagenturbezirk Offenburg

Beruf	Offenburg		Anteil männliche Auszubildende		Anteil weibliche Auszubildende		Rang		Baden-Württemberg		Alte Bundesländer		Deutschland	
	NAA								Rangänderung* zum Vorjahr			Rangänderung* zum Vorjahr		Rangänderung* zum Vorjahr
Bauwerksabdichter/-in	216	-23	252	-13	258			
Textillaborant/-in ⁶⁶⁾	216	-15	244	-13	247			
Sportfachmann/ -frau	216	20	242	-6	232			
Maskenbildner/-in	222	-15	259	-13	250			
Wasserbauer/-in	222	-8	226	-21	222			
Brunnenbauer/-in	222	0	264	-12	250			
Fachkraft für Süßwarentechnik	222	0	215	5	215			
Notarfachangestellter/ Notarfachangestellte	222	7	155	7	157			
Geomatiker/-in ²⁰⁾	222	7	201	66	200			
Kanalbauer/-in	222	20	195	2	196			
Glasapparatebauer/-in	222	20	271	15	275			
Kraftfahrzeugservicemechaniker/-in	232	-46	74	0	73			
Rechtsanwalts- und Notarfachangestellter/ Rechtsanwalts- und Notarfachangestellte	232	-18	72	-3	75			
Leichtflugzeugbauer/-in	232	-10	297	-20	298			
Klavier- und Cembalobauer/-in	232	4	257	-1	260			
Schuhfertiger/-in	232	4	233	13	237			
Bauwerksmechaniker/-in für Abbruch und Betontrenntechnik	232	24	262	3	267			
Tierwirt/-in	240	-26	229	-22	137			
Musikfachhändler/-in ⁴⁷⁾	240	-18	266	-5	270			
Technische(r) Konfektionär/-in	240	-18	232	1	231			
Werkgehilfe/ Werkgehilfin Schmuckwarenindustrie, Taschen- und Armbanduhren	240	-11	310	-8	315			
Fischwirt/-in	240	-7	221	7	221			
Büchsenmacher/-in	240	2	283	-1	284			
Fachangestellter/-e für Markt und Sozialforschung	240	2	216	-1	226			
Mathematisch-technische/r Softwareentwickler/ -in ³⁵⁾	240	2	171	5	178			

Rangliste 2011 der Ausbildungsberufe⁺ nach Neuabschlüssen im Arbeitsagenturbezirk Offenburg

Beruf	Offenburg		Anteil männliche Auszubildende		Anteil weibliche Auszubildende		Rang		Baden-Württemberg		Alte Bundesländer		Deutschland	
	NAA								Rangänderung* zum Vorjahr			Rangänderung* zum Vorjahr		Rangänderung* zum Vorjahr
Fotomedienlaborant/-in	240	16	262	-17	257		
Thermometermacher/-in	240	16	302	5	304		
Feuerungs- und Schornsteinbauer/-in	240	16	255	12	254		
Gerber/-in	240	16	266	14	273		
Metallschleifer/-in	240	.	254	5	259		
Graveur/-in	240	.	265	21	269		
Fluggerätmechaniker/-in	254	-57	105	-1	111		
Schuhmacher/-in	254	-18	238	12	242		
Servicekaufmann/-frau im Luftverkehr	254	-12	188	22	207		
Edelsteinfasser/-in	254	2	305	2	309		
Metallbildner/-in	254	2	292	6	291		
Edelmetallprüfer/-in	254	15	314	7	321		
Holzblasinstrumentenmacher/-in	260	-18	292	-8	291		
Servicefahrer/-in	260	-18	186	-5	199		
Fachkraft Agrarservice	260	-4	170	3	166		
Schädlingsbekämpfer/-in	260	-4	257	7	260		
Flechtwerkgestalter/-in ¹⁹⁾	260	9	319	2	325		
Kürschner/-in	260	9	305	2	304		
Seiler/-in	260	9	275	7	275		
Gerätezusammensetzer/-in	260	9	302	15	302		
Modist/-in	269	-33	282	-8	281		
Industriekeramiker/-in Anlagentechnik ²⁴⁾	269	-27	244	-10	242		
Produktgestalter/-in - Textil ⁵³⁾	269	-13	285	-14	286		
Metallblasinstrumentenmacher/-in	269	-13	295	-9	286		
Fassadenmonteur/-in	269	0	301	-15	297		

Rangliste 2011 der Ausbildungsberufe⁺ nach Neuabschlüssen im Arbeitsagenturbezirk Offenburg

Beruf	Offenburg		Anteil männliche Auszubildende		Anteil weibliche Auszubildende		Offenburg		Baden-Württemberg		Alte Bundesländer		Deutschland	
	NAA						Rang	Rangänderung* zum Vorjahr		Rangänderung* zum Vorjahr		Rangänderung* zum Vorjahr		
Drechsler/-in (Elfenbeinschnitzer)	269	0	319	-14	315			
Segelmacher/-in	269	0	271	-12	275			
Betonstein- und Terrazzohersteller/-in	269	0	292	6	295			
Destillateur/-in	269	0	285	7	291			
Investmentfondskaufmann/-frau	269	.	248	-10	254			
Zupfinstrumentenmacher/-in	269	.	305	0	309			
Metall- und Glockengießer/-in	314	-28	302			
Wachszieher/-in	310	-24	309			
Böttcher/-in	326	-19	333			
Kabeljungwerker/-in	266	-16	274			
Revierjäger/-in	275	-13	275			
Edelsteinschleifer/-in	319	-12	325			
Film- und Videoeditor/-in	285	-12	260			
Tankwart/-in	181	-12	181			
Industrie-Isolierer/-in	219	-10	211			
Werkfeuerwehrmann/-frau	244	-10	252			
Feinpolierer/-in	326	-9	325			
Isolierfacharbeiter/-in	252	-8	254			
Dekorvorlagenhersteller/-in	314	-7	321			
Drahtwarenmacher/-in	314	-7	321			
Industriekeramiker/-in Modelltechnik ²⁶⁾	314	-7	309			
Textilgestalter/-in im Handwerk ⁶⁵⁾	305	-7	304			
Fachkraft für Straßen- und Verkehrstechnik ¹³⁾	244	-5	252			
Asphaltbauer/-in	278	-4	288			
Schiffsmechaniker/-in	156	-4	164			

Rangliste 2011 der Ausbildungsberufe⁺ nach Neuabschlüssen im Arbeitsagenturbezirk Offenburg

Beruf	Offenburg		Anteil männliche Auszubildende		Anteil weibliche Auszubildende		Rang		Rangänderung* zum Vorjahr		Rangänderung* zum Vorjahr	
	NAA						Offenburg	Baden-Württemberg	Alte Bundesländer	Deutschland		
Bürsten- und Pinselmacher/-in	297	-3	298	
Elektroanlagenmonteur/-in	185	-3	183	
Fachkraft für Wasserwirtschaft ¹⁴⁾	297	-3	300	
Biologiemodellmacher/-in	319	-2	325	
Hafenschiffer/-in ²²⁾	259	-1	267	
Luftverkehrskaufmann/-frau	278	-1	260	
Verfahrensmechaniker/-in für Brillenoptik ⁷⁰⁾	285	-1	275	
Federmacher/-in	270	1	282	
Chemielaborjungwerker/-in	302	2	304	
Geigenbauer/-in	305	2	309	
Holzbildhauer/-in	319	2	315	
Silberschmied/-in	319	2	325	
Vergolder/-in	296	2	300	
Fachkraft für Holz- und Bautenschutzarbeiten	271	3	275	
Schiffahrtskaufmann/-frau	132	4	141	
Drahtzieher/-in	241	5	249	
Spezialtiefbauer/-in	275	6	270	
Elektroniker/-in für Luftfahrttechnische Systeme ⁷⁾	178	7	189	
Mediengestalter/-in Flexografie ⁴⁰⁾	310	7	315	
Fachkraft für Hafenlogistik ⁹⁾	213	9	218	
Landwirtschaftlich-technischer Laborant/ Landwirtschaftlich-technische Laborantin, Landwirtschaftlicher Laborant/ Landwirtschaftliche Laborantin	285	9	295	
Produktprüfer/- in Textil ⁵⁶⁾	284	9	290	
Stoffprüfer/-in (Chemie) Glas-, Keramische Industrie sowie Steine und Erden	285	9	288	
Industriekeramiker/-in Dekorationstechnik ²⁵⁾	297	10	284	

Rangliste 2011 der Ausbildungsberufe⁺ nach Neuabschlüssen im Arbeitsagenturbezirk Offenburg

Beruf	Offenburg		Anteil männliche Auszubildende		Anteil weibliche Auszubildende		Rang		Baden-Württemberg		Alte Bundesländer		Deutschland	
	NAA													
Diamantschleifer/-in	310	11	.	.	315
Fachkraft für Lederverarbeitung ¹²⁾	285	17	.	.	291
Berg- und Maschinenmann	325
Bogenmacher/-in	319	.	.	.	325
Brenner/-in	326	.	.	.	333
Fotolaborant/-in	315
Glasbläser/-in	333
Handzuginstrumentenmacher/-in	321
Holzspielzeugmacher/-in	309
Manufakturporzellanmaler/-in	304
Schleifer/-in	326	.	.	.	333
Spielzeughersteller/-in	325
Gruppe Sonstige
Behindertenberufe	79	57,0	43,0

Fussnoten: s. Seite Erläuterungen

Legende: NAA - Neu abgeschlossene Ausbildungsverträge

* eine positive Rangänderung bedeutet eine Verbesserung gegenüber dem Vorjahr

+ ohne Berücksichtigung der Berufe für Menschen mit Behinderungen

Quelle: Bundesinstitut für Berufsbildung, Erhebung zum 30. September 2011

Stand
Rangänderung* zum Vorjahr

3
0
0
-2
0
0
0
0
1
-2
0
1
-1
1
2
2
2
8
2
1
-3
0
1
-8
-1
3

Stand	Rangänderung* zum Vorjahr
4	
-3	
-1	
-2	
-2	
-1	
5	
0	
3	
-2	
-3	
0	
0	
-2	
-5	
3	
-3	
3	
7	
5	
-2	
-2	
3	
-11	
2	

Stand	Rangänderung* zum Vorjahr
-2	
3	
-3	
-6	
8	
10	
-1	
3	
3	
0	
2	
1	
4	
0	
0	
-1	
-1	
0	
-9	
5	
-4	
2	
-4	
14	
3	

Stand
Rangänderung* zum Vorjahr
-3
0
1
2
3
-1
-2
-2
8
-10
-3
-4
-8
4
3
6
2
1
6
-7
-6
3
16
-3
2

Stand	Rangänderung* zum Vorjahr
4	
-1	
-1	
-4	
-3	
-10	
0	
-5	
-1	
13	
-7	
2	
-2	
-11	
.	
-8	
-11	
14	
0	
-1	
6	
-1	
-2	
-2	
7	


<i>Stand</i>
<i>Rangänderung* zum Vorjahr</i>
-4
5
14
22
-22
-1
2
-4
12
0
0
-4
-10
-9
8
7
-3
5
6
-7
-1
6
7
-2
3

Stand	Rangänderung* zum Vorjahr
3	
-5	
6	
-18	
5	
-6	
3	
-7	
3	
-20	
10	
4	
-10	
-8	
10	
2	
2	
-11	
3	
-9	
-9	
-10	
1	
-1	
14	

Stand	Rangänderung* zum Vorjahr
-1	
2	
0	
-2	
-4	
5	
1	
1	
-8	
-8	
-2	
1	
-10	
-5	
-1	
-3	
-5	
1	
11	
5	
-11	
3	
-3	
2	
1	

Stand	Rangänderung* zum Vorjahr
-1	
4	
-60	
-6	
-3	
4	
-4	
8	
0	
17	
-12	
6	
7	
6	
1	
-11	
0	
-2	
-11	
2	
-8	
-9	
-2	
7	
0	

Stand	Rangänderung* zum Vorjahr
-14	
-9	
-15	
0	
-21	
-4	
-1	
11	
61	
-2	
7	
-9	
-4	
-19	
-4	
5	
5	
-8	
-4	
-4	
-7	
4	
-2	
-9	
6	



-16
11
16
13
11
18
-4
12
13
6
1
6
-4
-12
2
8
-3
7
7
-10
-5
-7
-11
-4
-10

Stand
Rangänderung* zum Vorjahr
-16
-10
-3
1
-4
2
-10
-11
-18
-11
-12
-10
1
-5
-5
-6
-3
-11
-6
-6
-1
-2
1
-7
3

Stand	Rangänderung* zum Vorjahr
2	
-1	
2	
-3	
1	
-1	
1	
-2	
6	
2	
0	
2	
2	
1	
4	
7	
4	
7	
7	
3	
7	
10	
3	
8	

Stand	Rangänderung* zum Vorjahr
12	
11	
-38	
2	
.	
7	
-6	
-10	
-2	
.	
.	
2	
.	
.	

Rangliste 2011 der Ausbildungsberufe⁺ nach Neuabschlüssen im Arbeitsagenturbezirk Pforzheim

Beruf	Pforzheim			Rang		Baden-Württemberg		Alte Bundesländer		Deutschland	
	NAA	Anteil männliche Auszubildende	Anteil weibliche Auszubildende	Pforzheim	Rangänderung* zum Vorjahr	Rangänderung* zum Vorjahr	Rangänderung* zum Vorjahr	Rangänderung* zum Vorjahr	Rangänderung* zum Vorjahr		
Industriekaufmann/-frau	156	46,8	53,2	1	1	1	2	3	1	5	
Kaufmann/-frau im Einzelhandel	100	47,0	53,0	2	-1	2	-1	1	0	1	
Verkäufer/-in	90	43,3	56,7	3	6	3	-1	2	0	2	
Zerspanungsmechaniker/-in	83	98,8	1,2	4	1	17	4	24	7	24	
Bürokaufmann/-frau	81	27,2	72,8	5	6	8	-1	4	-1	3	
Industriemechaniker/-in	80	93,8	6,3	6	-3	4	0	9	1	8	
Bankkaufmann/-frau	75	36,0	64,0	7	-3	7	-1	8	0	9	
Feinwerkmechaniker/-in ¹⁸⁾	66	90,9	9,1	8	7	29	5	41	1	46	
Kraftfahrzeugmechatroniker/-in ³³⁾	63	93,7	6,3	9	-2	5	0	5	0	4	
Werkzeugmechaniker/-in	63	90,5	9,5	9	-2	25	-1	40	1	41	
Medizinischer Fachangestellte/-r ⁴⁴⁾	61	0,0	100,0	11	-5	9	1	7	0	7	
Kaufmann/-frau im Groß- und Außenhandel	53	52,8	47,2	12	1	6	2	6	0	6	
Zahnmedizinischer Fachangestellte/-r ⁷³⁾	51	0,0	100,0	13	-3	13	-1	11	2	13	
Mechatroniker/-in	43	95,3	4,7	14	13	12	3	23	0	22	
Friseur/-in	41	7,3	92,7	15	-3	11	0	10	-1	11	
Elektroniker/-in ³⁾	40	100,0	0,0	16	0	16	0	13	2	14	
Maschinen- und Anlagenführer/-in	35	97,1	2,9	17	7	38	3	42	2	39	
Anlagenmechaniker/-in für Sanitär-, Heizungs- und Klimatechnik ¹⁾	34	97,1	2,9	18	0	18	1	16	1	18	
Fachkraft für Lagerlogistik ¹¹⁾	31	90,3	9,7	19	1	15	2	18	0	16	
Fachverkäufer/-in im Lebensmittelhandwerk ¹⁶⁾	30	16,7	83,3	20	-6	10	-1	15	-1	17	
Fachinformatiker/-in	28	100,0	0,0	21	13	19	1	19	1	19	
Elektroniker/-in für Geräte und Systeme ⁹⁾	28	100,0	0,0	21	0	39	-2	50	1	50	
Koch/ Köchin	26	88,5	11,5	23	-4	20	-6	14	-3	10	
Verwaltungsfachangestellter/ Verwaltungsfachangestellte	24	20,8	79,2	24	-2	27	-3	31	-1	31	
Oberflächenbeschichter/-in ⁴⁹⁾	23	73,9	26,1	25	4	94	7	141	10	146	

Rangliste 2011 der Ausbildungsberufe⁺ nach Neuabschlüssen im Arbeitsagenturbezirk Pforzheim

Beruf	Pforzheim			Baden-Württemberg			Alte Bundesländer			Deutschland	
	NAA	Anteil männliche Auszubildende	Anteil weibliche Auszubildende	Rang Pforzheim	Rangänderung* zum Vorjahr	Rang Baden-Württemberg	Rangänderung* zum Vorjahr	Rang Alte Bundesländer	Rangänderung* zum Vorjahr	Rang Deutschland	Rangänderung* zum Vorjahr
Maler/-in und Lackierer/-in	22	95,5	4,5	26	-9	23	-1	20	-1	20	
Metallbauer/-in	22	100,0	0,0	26	4	28	-2	22	0	23	
Kaufmann/-frau für Bürokommunikation	20	20,0	80,0	28	-4	14	-1	12	0	12	
Gärtner/-in	20	85,0	15,0	28	0	33	-2	30	-2	30	
Bäcker/-in	20	90,0	10,0	28	-4	35	-7	35	-3	35	
Mediengestalter/-in Digital und Print ³⁹⁾	20	30,0	70,0	28	4	41	-3	37	0	36	
Steuerfachangestellter/ Steuerfachangestellte	19	42,1	57,9	32	-10	36	0	26	-1	25	
Tischler/-in	18	88,9	11,1	33	9	22	1	21	0	21	
Zimmerer/ Zimmerin	18	100,0	0,0	33	7	24	3	38	2	42	
Automobilkaufmann/-frau	18	61,1	38,9	33	6	37	5	32	6	33	
Verfahrensmechaniker/-in für Kunststoff- und Kautschuktechnik	18	100,0	0,0	33	1	45	2	48	4	49	
Fachlagerist/-in ¹⁵⁾	17	100,0	0,0	37	3	30	5	29	0	29	
Elektroniker/-in für Betriebstechnik ⁵⁾	17	94,1	5,9	37	-3	31	2	28	-2	26	
Technische(r) Produktdesigner/-in ⁶²⁾	17	64,7	35,3	37	14	40	5	46	7	52	
Rechtsanwaltsfachangestellter/ Rechtsanwaltsfachangestellte	15	0,0	100,0	40	-9	34	-5	33	0	34	
Konstruktionsmechaniker/-in	15	100,0	0,0	40	-2	44	-1	45	2	44	
Zahntechniker/-in	15	60,0	40,0	40	5	54	12	56	4	55	
Berufskraftfahrer/-in	14	100,0	0,0	43	-11	47	1	44	5	43	
Uhrmacher/-in	13	76,9	23,1	44	14	174	27	237	5	228	
Kaufmann/-frau für Spedition und Logistikdienstleistung ³¹⁾	12	25,0	75,0	45	-3	26	4	25	2	27	
Goldschmied/-in	12	25,0	75,0	45	13	129	18	149	-5	154	
Maurer/-in	11	100,0	0,0	47	0	42	-3	34	1	37	
Chemielaborant/-in	11	81,8	18,2	47	0	71	2	67	4	68	
Florist/-in	11	0,0	100,0	47	54	74	-7	78	-6	76	
Hotelfachmann/-fachfrau	10	10,0	90,0	50	-16	21	-3	17	-1	15	

Rangliste 2011 der Ausbildungsberufe⁺ nach Neuabschlüssen im Arbeitsagenturbezirk Pforzheim

Beruf	Pforzheim		Anteil männliche Auszubildende		Anteil weibliche Auszubildende		Pforzheim		Baden-Württemberg		Alte Bundesländer		Deutschland	
	NAA				Rang		Rangänderung* zum Vorjahr		Rangänderung* zum Vorjahr		Rangänderung* zum Vorjahr		Rangänderung* zum Vorjahr	
Kaufmann/-frau für Versicherungen und Finanzen ³²⁾	10	70,0	30,0	50	30	32	0	27	-3	28				
Augenoptiker/-in	10	0,0	100,0	50	1	46	-2	53	-5	53				
Sozialversicherungsfachangestellter/ Sozialversicherungsfachangestellte	9	55,6	44,4	53	-2	50	0	54	0	51				
Tourismuskaufmann/-frau (Kaufmann/-frau für Privat- und Geschäftsreisen) ⁶⁸⁾	9	11,1	88,9	53	36	55	9	57	0	57				
Pharmazeutisch-kaufmännischer Angestellter/ Pharmazeutisch-kaufmännische Angestellte	9	0,0	100,0	53	-11	66	-7	68	-4	71				
Dachdecker/-in	9	100,0	0,0	53	-6	74	-4	39	-3	38				
Informatikkaufmann/-frau	9	88,9	11,1	53	15	78	-1	79	0	82				
Verfahrensmechaniker/-in in der Hütten- und Halbzeugindustrie	9	100,0	0,0	53	5	134	1	117	13	122				
Sport- und Fitnesskaufmann/-frau	8	62,5	37,5	59	30	53	1	61	1	61				
Bauzeichner/-in	8	37,5	62,5	59	21	57	-1	59	0	63				
Kaufmann/-frau für Marketingkommunikation ³⁰⁾	8	62,5	37,5	59	42	72	8	70	5	70				
Tiermedizinischer Fachangestellter/-e ⁶⁷⁾	8	12,5	87,5	59	63	77	-2	65	-2	64				
Hochbaufacharbeiter/-in	8	100,0	0,0	59	21	133	2	86	3	80				
Fachmann/-frau für Systemgastronomie	7	57,1	42,9	64	-13	58	-3	52	-9	54				
Fleischer/-in	7	100,0	0,0	64	-6	59	-6	60	-5	59				
Karosserie- und Fahrzeugbaumechaniker/-in ²⁸⁾	7	100,0	0,0	64	4	61	4	75	1	77				
Drogist/-in	7	0,0	100,0	64	-6	68	1	82	3	88				
Medientechnologe/-in Druck ⁴²⁾	7	71,4	28,6	64	4	80	-2	88	4	91				
Kaufmann/-frau im Gesundheitswesen	7	28,6	71,4	64	0	92	-2	76	1	78				
Konditor/-in	6	50,0	50,0	70	-12	48	3	58	3	58				
Informations- und Telekommunikationssystem-Kaufmann/-frau	6	66,7	33,3	70	5	56	2	63	4	65				
Hauswirtschaftler/-in	6	0,0	100,0	70	-6	63	-3	69	-11	69				
Informationselektroniker/-in	6	100,0	0,0	70	10	116	4	99	-2	104				
Stukkateur/-in	5	100,0	0,0	74	-27	49	-3	102	2	109				
Immobilienkaufmann/-frau ²³⁾	5	80,0	20,0	74	-6	65	6	51	-1	47				

Rangliste 2011 der Ausbildungsberufe⁺ nach Neuabschlüssen im Arbeitsagenturbezirk Pforzheim

Beruf	Pforzheim		Anteil männliche Auszubildende		Anteil weibliche Auszubildende		Pforzheim		Baden-Württemberg		Alte Bundesländer		Deutschland	
	NAA				Rang		Rangänderung* zum Vorjahr		Rangänderung* zum Vorjahr		Rangänderung* zum Vorjahr		Rangänderung* zum Vorjahr	
Packmitteltechnologe/-in ⁵¹⁾	5	80,0	20,0	74	15	111	-3	127	-2	128				
Maßschneider/-in ³⁴⁾	5	0,0	100,0	74	.	142	10	130	-3	135				
Restaurantfachmann/-fachfrau	4	25,0	75,0	78	-14	43	-3	36	-2	32				
Fahrzeuglackierer/-in	4	100,0	0,0	78	-10	51	-2	47	-1	48				
Fachkraft im Gastgewerbe	4	50,0	50,0	78	.	64	10	49	-4	45				
Personaldienstleistungskaufmann/ -frau	4	25,0	75,0	78	.	78	16	81	15	84				
Justizfachangestellter/ Justizfachangestellte	4	0,0	100,0	78	-27	87	-6	107	-1	109				
Glaser/-in	4	100,0	0,0	78	-14	90	-1	115	2	121				
Buchhändler/-in	4	0,0	100,0	78	-3	97	-11	110	-2	115				
Gießereimechaniker/-in	4	100,0	0,0	78	11	100	21	121	16	118				
Tierpfleger/-in	4	50,0	50,0	78	.	115	14	114	4	113				
Industrieelektriker/-in	4	100,0	0,0	78	.	118	43	144	29	139				
Werkgehilfe/ Werkgehilfin Schmuckwarenindustrie, Taschen- und Armbanduhren	4	0,0	100,0	78	-10	240	-11	310	-8	315				
Fliesen-, Platten- und Mosaikleger/-in	3	100,0	0,0	89	-38	76	3	85	1	94				
Medienkaufmann/-frau Digital und Print ⁴¹⁾	3	0,0	100,0	89	.	82	14	92	10	97				
Mechatroniker/-in für Kältetechnik ³⁸⁾	3	100,0	0,0	89	-38	84	4	80	7	86				
Fachkraft für Veranstaltungstechnik	3	66,7	33,3	89	-9	85	2	84	0	89				
Technische(r) Modellbauer/ -in ⁶¹⁾	3	66,7	33,3	89	-14	101	30	139	7	144				
Fotograf/-in	3	66,7	33,3	89	-44	102	-4	101	-1	106				
Verfahrensmechaniker/-in für Beschichtungstechnik ⁶⁹⁾	3	100,0	0,0	89	0	132	6	150	-1	145				
Orthopädeschuhmacher/-in	3	66,7	33,3	89	33	153	2	154	4	156				
Sportfachmann/ -frau	3	33,3	66,7	89	33	216	20	242	-6	232				
Edelmetallprüfer/-in	3	0,0	100,0	89	33	254	15	314	7	321				
Straßenbauer/-in	2	100,0	0,0	99	.	60	3	73	-3	72				
Informations- und Telekommunikationssystem-Elektroniker/-in	2	100,0	0,0	99	.	69	2	71	-3	62				

Rangliste 2011 der Ausbildungsberufe⁺ nach Neuabschlüssen im Arbeitsagenturbezirk Pforzheim

Beruf	Pforzheim		Anteil männliche Auszubildende		Anteil weibliche Auszubildende		Pforzheim		Baden-Württemberg		Alte Bundesländer		Deutschland	
	NAA				Rang		Rangänderung* zum Vorjahr		Rangänderung* zum Vorjahr		Rangänderung* zum Vorjahr		Rangänderung* zum Vorjahr	
Landwirt/-in	2	50,0	50,0	99	-10	70	-9	43	-4	40				
Veranstaltungskaufmann/-frau	2	100,0	0,0	99	-10	81	3	64	2	60				
Teilezurichter/-in	2	100,0	0,0	99	23	88	-5	90	-9	86				
Forstwirt/-in	2	100,0	0,0	99	2	89	21	123	3	118				
Beton- und Stahlbetonbauer/-in	2	100,0	0,0	99	-19	103	0	108	1	107				
Vermessungstechniker/-in ⁷²⁾	2	50,0	50,0	99	-31	105	-8	120	-10	120				
Fachangestellter/-e für Medien- und Informationsdienste	2	50,0	50,0	99	-10	108	-9	134	-12	123				
Anlagenmechaniker/-in	2	100,0	0,0	99	23	111	-6	91	2	90				
Schornsteinfeger/-in	2	100,0	0,0	99	-10	111	4	112	-1	117				
Zweiradmechaniker/-in	2	100,0	0,0	99	23	118	16	109	-2	114				
Fachangestellter/-e für Arbeitsförderung	2	50,0	50,0	99	-24	121	-30	113	-25	108				
Fachangestellter/-e für Bäderbetriebe	2	100,0	0,0	99	-19	126	-13	122	-3	125				
Werkstoffprüfer/-in	2	50,0	50,0	99	.	148	3	146	7	148				
Kaufmann/-frau für Tourismus und Freizeit	2	0,0	100,0	99	.	151	-13	143	-1	128				
Medientechnologe/-in Siebdruck ⁴³⁾	2	50,0	50,0	99	2	159	-5	189	-2	193				
Änderungsschneider/-in	2	0,0	100,0	99	23	161	5	177	-9	175				
Behälter- und Apparatebauer/-in	2	100,0	0,0	99	2	162	0	226	0	234				
Produktionstechnologe/-in	2	50,0	50,0	99	.	176	2	248	-6	239				
Fachkraft im Fahrbetrieb	2	100,0	0,0	99	-19	184	-8	151	-1	149				
Patentanwaltsfachangestellter/ Patentanwaltsfachangestellte	2	0,0	100,0	99	.	184	-4	180	2	188				
Feinoptiker/-in	2	0,0	100,0	99	2	184	6	226	10	222				
Mechaniker/-in für Karosserieinstandhaltungstechnik	2	100,0	0,0	99	23	191	-6	152	7	153				
Edelsteinfasser/-in	2	50,0	50,0	99	2	254	2	305	2	309				
Elektroniker/-in für Automatisierungstechnik ⁴⁾	1	100,0	0,0	124	-35	52	0	62	3	67				
Mechaniker/-in für Land- und Baumaschinentechnik ³⁶⁾	1	100,0	0,0	124	-23	62	5	55	1	56				

Rangliste 2011 der Ausbildungsberufe⁺ nach Neuabschlüssen im Arbeitsagenturbezirk Pforzheim

Beruf	Pforzheim		Anteil männliche Auszubildende		Anteil weibliche Auszubildende		Pforzheim		Baden-Württemberg		Alte Bundesländer		Deutschland	
	NAA				Rang		Rangänderung* zum Vorjahr		Rangänderung* zum Vorjahr		Rangänderung* zum Vorjahr		Rangänderung* zum Vorjahr	
Raumausstatter/-in	1	0,0	100,0	124	-49	83	-2	96	-2	99				
Chemikant/-in	1	100,0	0,0	124	-23	91	1	66	7	66				
Technischer Systemplaner/-in ⁶³⁾	1	0,0	100,0	124	-23	92	8	94	4	98				
Gebäudereiniger/-in	1	100,0	0,0	124	-2	99	3	87	-6	79				
Gestalter/-in für visuelles Marketing ²¹⁾	1	0,0	100,0	124	-2	109	-2	106	6	112				
Steinmetz/-in und Steinbildhauer/-in	1	100,0	0,0	124	-23	109	8	124	14	127				
Holzmechaniker/-in	1	100,0	0,0	124	-2	111	-8	116	-1	105				
Mediengestalter/-in Bild und Ton	1	100,0	0,0	124	-23	123	-13	118	-2	116				
Hotelkaufmann/-frau	1	100,0	0,0	124		137	-7	131	-2	133				
Kosmetiker/-in	1	0,0	100,0	124	-2	156	-18	148	-7	142				
Bauten- und Objektbeschichter/-in	1	100,0	0,0	124	-35	156	12	93	-10	83				
Gerüstbauer/-in	1	100,0	0,0	124		162	-4	133	-2	130				
Technischer Zeichner/ Technische Zeichnerin ⁶⁴⁾	1	0,0	100,0	124	-44	165	3	200	-2	212				
Ofen- und Luftheizungsbauer/-in ⁵⁰⁾	1	100,0	0,0	124	-2	179	-17	195	0	205				
Gleisbauer/-in	1	100,0	0,0	124		191	-1	161	-6	161				
Servicefachkraft für Dialogmarketing	1	0,0	100,0	124		195	-12	138	2	132				
Trockenbaumonteur/-in	1	100,0	0,0	124		195	6	159	-5	159				
Mechaniker/-in für Reifen- und Vulkanisationstechnik ³⁷⁾	1	100,0	0,0	124		200	14	201	4	194				
Fotomedienfachmann/ -frau	1	0,0	100,0	124		205	2	217	0	224				
Bühnenmaler/-in und -plastiker/-in	1	0,0	100,0	124		205	15	255	-1	260				
Schneidwerkzeugmechaniker/-in	1	100,0	0,0	124		209	-2	233	13	238				
Fachkraft für Wasserversorgungstechnik	1	100,0	0,0	124	-2	213	-6	212	5	201				
Fachkraft für Kreislauf- und Abfallwirtschaft	1	100,0	0,0	124	-23	216	-48	192	-3	182				
Technische(r) Konfektionär/-in	1	100,0	0,0	124		240	-18	232	1	231				
Fachangestellter/-e für Markt und Sozialforschung	1	0,0	100,0	124	-2	240	2	216	-1	226				

Rangliste 2011 der Ausbildungsberufe⁺ nach Neuabschlüssen im Arbeitsagenturbezirk Pforzheim

Beruf	Pforzheim			Baden-Württemberg			Deutschland			
	NAA	Anteil männliche Auszubildende	Anteil weibliche Auszubildende	Rang Pforzheim	Rangänderung* zum Vorjahr	Rang Baden-Württemberg	Rangänderung* zum Vorjahr	Rang Alte Bundesländer	Rangänderung* zum Vorjahr	
Metallschleifer/-in	1	100,0	0,0	124		240		254	5	259
Graveur/-in	1	100,0	0,0	124		240		265	21	269
Industriekeramiker/-in Anlagentechnik ²⁴⁾	1	100,0	0,0	124	-2	269	-27	244	-10	242
Fachkraft für Kurier,- Express- und Postdienstleistungen ¹⁰⁾	67	-5	77	1	74
Fertigungsmechaniker/-in	73	-16	95	-4	93
Kaufmann/-frau für Dialogmarketing	86	-10	83	-3	85
Eisenbahner/-in im Betriebsdienst	94	20	104	10	103
Hörgeräteakustiker/-in	96	-4	97	-7	96
Fachangestellter/-e für Bürokommunikation	98	-14	111	-8	100
Klempner/-in	103	-9	124	-3	131
Fachkraft für Schutz und Sicherheit	106	9	89	6	92
Biologielaborant/-in	107	-1	128	-4	126
Pferdewirt/-in	116	8	103	10	102
Winzer/-in	120	-12	140	-6	152
Schilder- und Lichtreklamehersteller/-in	121	6	135	-3	140
Baugeräteführer/-in	123	-11	166	6	150
Parkettleger/-in	123	12	145	3	151
Kaufmann/-frau für Verkehrsservice	126	-3	141	2	143
Pharmakant/-in	126	5	161	14	158
Orthopädiemechaniker/-in und Bandagist	129	-3	136	-1	138
Modenäher/-in	131	11	168	16	172
Fachkraft für Lebensmitteltechnik	135	-18	100	-1	95
Holzbearbeitungsmechaniker/-in	136	-9	171	-5	170
Straßenwärter/-in	138	-17	137	-9	136
Rollladen- und Sonnenschutzmechatroniker/-in ⁵⁸⁾	139	7	167	2	177

Rangliste 2011 der Ausbildungsberufe⁺ nach Neuabschlüssen im Arbeitsagenturbezirk Pforzheim

Beruf	Pforzheim		Rang		Baden-Württemberg		Alte Bundesländer		Deutschland	
	NAA	Anteil männliche Auszubildende	Anteil weibliche Auszubildende	Pforzheim	Rangänderung* zum Vorjahr	Rangänderung* zum Vorjahr	Rangänderung* zum Vorjahr	Rangänderung* zum Vorjahr	Rangänderung* zum Vorjahr	
Medientechnologe/-in Druckverarbeitung	139	.	159	.	160	
Servicekraft für Schutz und Sicherheit	141	8	165	-4	163	
Chirurgiemechaniker/-in	142	-11	233	-7	241	
Tiefbaufacharbeiter/-in	144	0	98	3	81	
Fachkraft für Abwassertechnik	144	3	147	-2	147	
Fachkraft für Möbel-, Küchen- und Umzugsservice	146	-27	126	-3	124	
Brauer und Mälzer/-in	147	-3	152	-5	155	
Papiertechnologe/-in ⁵²⁾	148	-7	163	4	171	
Produktionsmechaniker/-in Textil ⁵⁵⁾	150	-8	176	1	180	
Elektroniker/-in für Maschinen und Antriebstechnik ⁸⁾	151	4	129	4	134	
Fahrradmonteur/-in	154	-4	168	-8	162	
Fahrzeuginnenausstatter/-in ¹⁷⁾	154	-2	219	0	230	
Sattler/-in ⁵⁹⁾	158	4	190	-3	191	
Betonfertigteilbauer/-in	159	7	210	-7	205	
Mikrotechnologe/ Mikrotechnologin	164	-6	224	-9	190	
Lacklaborant/-in	165	11	184	9	195	
Ausbaufacharbeiter/-in	167	6	119	0	101	
Elektroniker/-in für Gebäude- und Infrastruktursysteme	167	47	208	-1	210	
Bestattungsfachkraft	169	-14	182	-13	186	
Weinküfer/-in	169	-11	236	-14	239	
Produktionsfachkraft Chemie ⁵⁴⁾	169	-1	157	-2	167	
Produktveredler/-in Textil ⁵⁷⁾	169	5	223	1	226	
Fachkraft für Automaten-service	173	5	192	-1	209	
Baustoffprüfer/-in	174	9	178	0	176	
Milchtechnologe/-in ⁴⁵⁾	176	4	158	-1	164	

Rangliste 2011 der Ausbildungsberufe⁺ nach Neuabschlüssen im Arbeitsagenturbezirk Pforzheim

Beruf	Pforzheim		Rang		Baden-Württemberg		Alte Bundesländer		Deutschland	
	NAA	Anteil männliche Auszubildende	Anteil weibliche Auszubildende	Pforzheim	Rangänderung* zum Vorjahr	Rangänderung* zum Vorjahr	Rangänderung* zum Vorjahr	Rangänderung* zum Vorjahr	Rangänderung* zum Vorjahr	
Flachglasmechaniker/-in	176	4	198	4	185	
Buchbinder/-in	179	-55	198	-59	197	
Textilreiniger/-in	179	-11	187	-7	179	
Binnenschiffer/-in	179	7	204	-10	198	
Milchwirtschaftlicher Laborant/ Milchwirtschaftliche Laborantin	179	28	183	3	183	
Wärme-, Kälte- und Schallschutzisolierer/-in	184	4	209	-18	217	
Systeminformatiker/-in	184	4	201	-11	192	
Naturwerksteinmechaniker/-in ⁴⁸⁾	184	13	197	1	202	
Verfahrensmechaniker/-in in der Steine- und Erdenindustrie	184	30	225	-4	216	
Modeschneider/-in	191	-29	217	-5	219	
Bodenleger/-in	194	13	164	-1	168	
Müller/-in (Verfahrenstechnologe/-in in der Mühlen- und Futterwirtschaft) ⁴⁶⁾	195	-21	210	-7	220	
Bootsbauer/-in	195	-2	191	10	187	
Fachkraft für Rohr-, Kanal- und Industrieservice	195	12	174	5	174	
Polsterer/ Polsterin	200	-7	194	20	202	
Systemelektroniker/-in ⁶⁰⁾	200	1	207	6	212	
Fachkraft für Fruchtsafttechnik	200	1	243	9	244	
Fräser/-in	200	22	266	11	270	
Physiklaborant/-in	205	-12	214	-16	212	
Estrichleger/-in	205	-4	230	-1	236	
Speiseeishersteller/-in	209	33	259	3	265	
Kaufmann/-frau für audiovisuelle Medien	211	-14	175	-11	172	
Orgel- und Harmoniumbauer/-in	211	9	250	4	246	
Kaufmann/-frau für Kurier-, Express- und Postdienstleistungen ²⁹⁾	213	-23	205	-9	208	
Polster- und Dekorationsnäher/-in	213	23	231	-2	232	

Rangliste 2011 der Ausbildungsberufe⁺ nach Neuabschlüssen im Arbeitsagenturbezirk Pforzheim

Beruf	Pforzheim		Rang		Baden-Württemberg		Alte Bundesländer		Deutschland	
	NAA	Anteil männliche Auszubildende	Anteil weibliche Auszubildende	Pforzheim	Rangänderung* zum Vorjahr	Rangänderung* zum Vorjahr	Rangänderung* zum Vorjahr	Rangänderung* zum Vorjahr		
Bauwerksabdichter/-in	216	-23	252	-13	258	
Textillaborant/-in ⁶⁶⁾	216	-15	244	-13	247	
Automatenfachmann/ -frau	216	6	221	3	229	
Verfahrensmechaniker/-in Glastechnik ⁷¹⁾	216	17	205	6	202	
Rohrleitungsbauer/-in	222	-25	173	-9	169	
Maskenbildner/-in	222	-15	259	-13	250	
Wasserbauer/-in	222	-8	226	-21	222	
Brunnenbauer/-in	222	0	264	-12	250	
Fachkraft für Süßwarentechnik	222	0	215	5	215	
Notarfachangestellter/ Notarfachangestellte	222	7	155	7	157	
Geomatiker/-in ²⁰⁾	222	7	201	66	200	
Aufbereitungsmechaniker/-in	222	11	251	-12	235	
Kanalbauer/-in	222	20	195	2	196	
Glasapparatebauer/-in	222	20	271	15	275	
Kraftfahrzeugservicemechaniker/-in	232	-46	74	0	73	
Rechtsanwalts- und Notarfachangestellter/ Rechtsanwalts- und Notarfachangestellte	232	-18	72	-3	75	
Leichtflugzeugbauer/-in	232	-10	297	-20	298	
Klavier- und Cembalobauer/-in	232	4	257	-1	260	
Schuhfertiger/-in	232	4	233	13	237	
Bergbautechnologe/-in ²⁾	232	10	238	19	225	
Holz- und Bautenschützer/ -in	232	24	238	-7	245	
Bauwerksmechaniker/-in für Abbruch und Betontrenntechnik	232	24	262	3	267	
Tierwirt/-in	240	-26	229	-22	137	
Musikfachhändler/-in ⁴⁷⁾	240	-18	266	-5	270	
Fischwirt/-in	240	-7	221	7	221	

Rangliste 2011 der Ausbildungsberufe⁺ nach Neuabschlüssen im Arbeitsagenturbezirk Pforzheim

Beruf	Pforzheim		Rang		Baden-Württemberg		Alte Bundesländer		Deutschland	
	NAA	Anteil männliche Auszubildende	Anteil weibliche Auszubildende	Pforzheim	Rangänderung* zum Vorjahr	Rangänderung* zum Vorjahr	Rangänderung* zum Vorjahr	Rangänderung* zum Vorjahr	Rangänderung* zum Vorjahr	Rangänderung* zum Vorjahr
Büchsenmacher/-in	240	2	283	-1	284	
Mathematisch-technische/r Softwareentwickler/ -in ³⁵⁾	240	2	171	5	178	
Fotomedienlaborant/-in	240	16	262	-17	257	
Thermometermacher/-in	240	16	302	5	304	
Feuerungs- und Schornsteinbauer/-in	240	16	255	12	254	
Gerber/-in	240	16	266	14	273	
Fluggerätmechaniker/-in	254	-57	105	-1	111	
Schuhmacher/-in	254	-18	238	12	242	
Servicekaufmann/-frau im Luftverkehr	254	-12	188	22	207	
Metallbildner/-in	254	2	292	6	291	
Industriekeramiker/-in Verfahrenstechnik ²⁷⁾	260	-31	278	-11	247	
Holzblasinstrumentenmacher/-in	260	-18	292	-8	291	
Servicefahrer/-in	260	-18	186	-5	199	
Fachkraft Agrarservice	260	-4	170	3	166	
Schädlingsbekämpfer/-in	260	-4	257	7	260	
Flechtwerkgestalter/-in ¹⁹⁾	260	9	319	2	325	
Kürschner/-in	260	9	305	2	304	
Seiler/-in	260	9	275	7	275	
Gerätezusammensetzer/-in	260	9	302	15	302	
Modist/-in	269	-33	282	-8	281	
Keramiker/-in	269	-27	271	-6	265	
Produktgestalter/-in - Textil ⁵³⁾	269	-13	285	-14	286	
Metallblasinstrumentenmacher/-in	269	-13	295	-9	286	
Fassadenmonteur/-in	269	0	301	-15	297	
Drechsler/-in (Elfenbeinschnitzer)	269	0	319	-14	315	

Rangliste 2011 der Ausbildungsberufe⁺ nach Neuabschlüssen im Arbeitsagenturbezirk Pforzheim

Beruf	Pforzheim		Anteil männliche Auszubildende		Anteil weibliche Auszubildende		Pforzheim		Baden-Württemberg		Alte Bundesländer		Deutschland	
	NAA						Rang	Rangänderung* zum Vorjahr		Rangänderung* zum Vorjahr		Rangänderung* zum Vorjahr		
Segelmacher/-in	269	0	271	-12	275			
Betonstein- und Terrazzohersteller/-in	269	0	292	6	295			
Destillateur/-in	269	0	285	7	291			
Investmentfondskaufmann/-frau	269	.	248	-10	254			
Glasveredler/-in	269	.	278	-8	282			
Zupfinstrumentenmacher/-in	269	.	305	0	309			
Metall- und Glockengießer/-in	314	-28	302			
Wachszieher/-in	310	-24	309			
Böttcher/-in	326	-19	333			
Kabeljungenmacher/-in	266	-16	274			
Revierjäger/-in	275	-13	275			
Edelsteinschleifer/-in	319	-12	325			
Film- und Videoeditor/-in	285	-12	260			
Tankwart/-in	181	-12	181			
Industrie-Isolierer/-in	219	-10	211			
Werkfeuerwehrmann/-frau	244	-10	252			
Feinpolierer/-in	326	-9	325			
Isolierfacharbeiter/-in	252	-8	254			
Dekorvorlagenhersteller/-in	314	-7	321			
Drahtwarenmacher/-in	314	-7	321			
Industriekeramiker/-in Modelltechnik ²⁶⁾	314	-7	309			
Textilgestalter/-in im Handwerk ⁶⁵⁾	305	-7	304			
Fachkraft für Straßen- und Verkehrstechnik ¹³⁾	244	-5	252			
Asphaltbauer/-in	278	-4	288			
Schiffsmechaniker/-in	156	-4	164			

Rangliste 2011 der Ausbildungsberufe⁺ nach Neuabschlüssen im Arbeitsagenturbezirk Pforzheim

Beruf	Pforzheim		Anteil männliche Auszubildende		Anteil weibliche Auszubildende		Pforzheim		Baden-Württemberg		Alte Bundesländer		Deutschland	
	NAA						Rang		Rangänderung* zum Vorjahr		Rangänderung* zum Vorjahr		Rangänderung* zum Vorjahr	
Bürsten- und Pinselmacher/-in	297	-3	298				
Elektroanlagenmonteur/-in	185	-3	183				
Fachkraft für Wasserwirtschaft ¹⁴⁾	297	-3	300				
Biologiemodellmacher/-in	319	-2	325				
Hafenschiffer/-in ²²⁾	259	-1	267				
Luftverkehrskaufmann/-frau	278	-1	260				
Verfahrensmechaniker/-in für Brillenoptik ⁷⁰⁾	285	-1	275				
Federmacher/-in	270	1	282				
Chemielaborjungwerker/-in	302	2	304				
Geigenbauer/-in	305	2	309				
Holzbildhauer/-in	319	2	315				
Silberschmied/-in	319	2	325				
Vergolder/-in	296	2	300				
Fachkraft für Holz- und Bautenschutzarbeiten	271	3	275				
Schiffahrtskaufmann/-frau	132	4	141				
Drahtzieher/-in	241	5	249				
Spezialtiefbauer/-in	275	6	270				
Elektroniker/-in für Luftfahrttechnische Systeme ⁷⁾	178	7	189				
Mediengestalter/-in Flexografie ⁴⁰⁾	310	7	315				
Fachkraft für Hafenlogistik ⁹⁾	213	9	218				
Landwirtschaftlich-technischer Laborant/ Landwirtschaftlich-technische Laborantin, Landwirtschaftlicher Laborant/ Landwirtschaftliche Laborantin	285	9	295				
Produktprüfer/- in Textil ⁵⁶⁾	284	9	290				
Stoffprüfer/-in (Chemie) Glas-, Keramische Industrie sowie Steine und Erden	285	9	288				
Industriekeramiker/-in Dekorationstechnik ²⁵⁾	297	10	284				

Rangliste 2011 der Ausbildungsberufe⁺ nach Neuabschlüssen im Arbeitsagenturbezirk Pforzheim

Beruf	NAA			Rang			Rangänderung* zum Vorjahr			
	Pforzheim	Anteil männliche Auszubildende	Anteil weibliche Auszubildende	Pforzheim	Baden-Württemberg	Alte Bundesländer	Deutsches Ausland	Deutsches Ausland	Deutsches Ausland	
Diamantschleifer/-in	310	11	315
Fachkraft für Lederverarbeitung ¹²⁾	285	17	291
Berg- und Maschinenmann	325
Bogenmacher/-in	319	.	325
Brenner/-in	326	.	333
Fotolaborant/-in	315
Glasbläser/-in	333
Handzuginstrumentenmacher/-in	321
Holzspielzeugmacher/-in	309
Manufakturporzellanmaler/-in	304
Schleifer/-in	326	.	333
Spielzeughersteller/-in	325
Gruppe Sonstige
Behindertenberufe	54	63,0	37,0

Fussnoten: s. Seite Erläuterungen

Legende: NAA - Neu abgeschlossene Ausbildungsverträge

* eine positive Rangänderung bedeutet eine Verbesserung gegenüber dem Vorjahr

+ ohne Berücksichtigung der Berufe für Menschen mit Behinderungen

Quelle: Bundesinstitut für Berufsbildung, Erhebung zum 30. September 2011

Stand	Rangänderung* zum Vorjahr
0	0
0	0
0	0
8	0
0	3
3	1
1	3
3	0
0	0
1	1
0	1
1	1
1	-2
-2	2
2	3
3	-1
-1	2
2	-2
-2	1
1	4
4	-3
-3	-3
-3	6

Stand	Rangänderung* zum Vorjahr
-1	-1
-1	-1
0	0
-3	-3
-2	-2
0	0
0	0
0	0
2	2
7	7
3	3
-5	-5
3	3
5	5
0	0
-1	-1
0	0
5	5
3	3
4	4
-2	-2
-2	-2
5	5
-9	-9
-2	-2

Stand	Rangänderung* zum Vorjahr
-2	
-3	
0	
3	
-1	
0	
3	
14	
-2	
3	
6	
1	
-1	
-7	
-6	
3	
2	
-2	
3	
3	
4	
-11	
-1	
2	
-1	

Stand	Rangänderung* zum Vorjahr
2	
-2	
-2	
-3	
-6	
16	
-3	
-1	
-1	
13	
2	
22	
-7	
1	
5	
10	
-2	
7	
-1	
3	
6	
-15	
6	
0	
0	

Stand
Rangänderung* zum Vorjahr

-3
3
-8
2
2
-7
-7
-2
2
-4
-22
-3
12
0
0
-3
-1
1
-3
4
8
4
6
1
0

Stand	Rangänderung* zum Vorjahr
-1	
8	
6	
-2	
5	
14	
-4	
-4	
1	
-18	
-8	
5	
1	
-4	
-3	
0	
-12	
1	
-2	
-11	
10	
-2	
0	
-4	
-9	

Stand	Rangänderung* zum Vorjahr
11	
18	
-7	
8	
-1	
-2	
14	
-5	
-1	
-4	
2	
0	
6	
-10	
-2	
-1	
5	
1	
7	
1	
4	
-2	
-4	
-11	
2	

Stand	Rangänderung* zum Vorjahr
.	.
-8	-8
-8	-8
3	3
-4	-4
-1	-1
-5	-5
3	3
1	1
6	6
-10	-10
-5	-5
-1	-1
-8	-8
-5	-5
11	11
-4	-4
5	5
-11	-11
-11	-11
3	3
-3	-3
-6	-6
2	2
-1	-1

Stand	Rangänderung* zum Vorjahr
4	
-60	
-6	
-7	
3	
-20	
-4	
10	
-10	
-9	
-10	
-10	
17	
6	
14	
7	
6	
-11	
-8	
0	
2	
-8	
8	
-9	
7	

Stand	Rangänderung* zum Vorjahr
-14	-14
-9	-9
2	2
7	7
2	2
0	0
-21	-21
-4	-4
-1	-1
11	11
61	61
-11	-11
-2	-2
7	7
-9	-9
-4	-4
-19	-19
-4	-4
5	5
3	3
-9	-9
5	5
-8	-8
-4	-4
4	4

Stand
Rangänderung* zum Vorjahr

-2
6
-16
11
16
13
-4
12
13
1
-3
-4
-12
2
8
-3
7
7
-10
-5
-9
-11
-4
-10
-16

Stand
Rangänderung* zum Vorjahr

-10
-3
1
-4
-10
2
-10
-11
-18
-11
-12
-10
1
-5
-5
-6
-3
-11
-6
-6
-1
-2
1
-7
3

Stand
Rangänderung* zum Vorjahr

2
-1
2
-3
1
-1
1
-2
6
2
0
2
2
1
4
7
4
7
7
3
7
10
3
8

Stand	Rangänderung* zum Vorjahr
12	
11	
-38	
2	
.	
7	
-6	
-10	
-2	
.	
.	
2	
.	
.	

Rangliste 2011 der Ausbildungsberufe⁺ nach Neuabschlüssen im Arbeitsagenturbezirk Rastatt

Beruf	Rastatt			Rastatt		Baden-Württemberg		Alte Bundesländer		Deutschland	
	NAA	Anteil männliche Auszubildende	Anteil weibliche Auszubildende	Rang	Rangänderung* zum Vorjahr	Rang	Rangänderung* zum Vorjahr	Rang	Rangänderung* zum Vorjahr	Rang	Rangänderung* zum Vorjahr
Kaufmann/-frau im Einzelhandel	122	39,3	60,7	1	0	2	-1	1	0	1	1
Industriekaufmann/-frau	102	38,2	61,8	2	1	1	2	3	1	5	5
Verkäufer/-in	93	37,6	62,4	3	-1	3	-1	2	0	2	2
Kraftfahrzeugmechatroniker/-in ³³⁾	71	93,0	7,0	4	1	5	0	5	0	4	4
Industriemechaniker/-in	69	92,8	7,2	5	5	4	0	9	1	8	8
Mechatroniker/-in	63	92,1	7,9	6	0	12	3	23	0	22	22
Bürokaufmann/-frau	58	27,6	72,4	7	-3	8	-1	4	-1	3	3
Medizinischer Fachangestellte/-r ⁴⁴⁾	52	0,0	100,0	8	5	9	1	7	0	7	7
Fachverkäufer/-in im Lebensmittelhandwerk ¹⁶⁾	49	16,3	83,7	9	-1	10	-1	15	-1	17	17
Bankkaufmann/-frau	48	58,3	41,7	10	2	7	-1	8	0	9	9
Zerspanungsmechaniker/-in	48	91,7	8,3	10	6	17	4	24	7	24	24
Friseur/-in	47	17,0	83,0	12	-4	11	0	10	-1	11	11
Hotelfachmann/-fachfrau	47	36,2	63,8	12	-5	21	-3	17	-1	15	15
Zahnmedizinischer Fachangestellte/-r ⁷³⁾	42	0,0	100,0	14	-1	13	-1	11	2	13	13
Werkzeugmechaniker/-in	40	87,5	12,5	15	-2	25	-1	40	1	41	41
Kaufmann/-frau im Groß- und Außenhandel	39	64,1	35,9	16	3	6	2	6	0	6	6
Fachkraft für Lagerlogistik ¹¹⁾	38	86,8	13,2	17	4	15	2	18	0	16	16
Elektroniker/-in für Automatisierungstechnik ⁴⁾	35	94,3	5,7	18	0	52	0	62	3	67	67
Maler/-in und Lackierer/-in	32	96,9	3,1	19	2	23	-1	20	-1	20	20
Fertigungsmechaniker/-in	32	84,4	15,6	19	-3	73	-16	95	-4	93	93
Elektroniker/-in ³⁾	30	100,0	0,0	21	5	16	0	13	2	14	14
Koch/ Köchin	30	66,7	33,3	21	-11	20	-6	14	-3	10	10
Fachinformatiker/-in	28	96,4	3,6	23	7	19	1	19	1	19	19
Zimmerer/ Zimmerin	28	96,4	3,6	23	3	24	3	38	2	42	42
Anlagenmechaniker/-in für Sanitär-, Heizungs- und Klimatechnik ¹⁾	25	96,0	4,0	25	-5	18	1	16	1	18	18

Rangliste 2011 der Ausbildungsberufe⁺ nach Neuabschlüssen im Arbeitsagenturbezirk Rastatt

Beruf	Rastatt			Rastatt			Baden-Württemberg			Deutschland	
	NAA	Anteil männliche Auszubildende	Anteil weibliche Auszubildende	Rang	Rangänderung* zum Vorjahr	Rangänderung* zum Vorjahr	Rangänderung* zum Vorjahr	Rangänderung* zum Vorjahr	Rangänderung* zum Vorjahr	Rangänderung* zum Vorjahr	
Verwaltungsfachangestellter/ Verwaltungsfachangestellte	24	16,7	83,3	26	-5	27	-3	31	-1	31	
Tischler/-in	21	100,0	0,0	27	7	22	1	21	0	21	
Rechtsanwaltsfachangestellter/ Rechtsanwaltsfachangestellte	21	0,0	100,0	27	2	34	-5	33	0	34	
Restaurantfachmann/-fachfrau	20	50,0	50,0	29	-5	43	-3	36	-2	32	
Steuerfachangestellter/ Steuerfachangestellte	18	22,2	77,8	30	9	36	0	26	-1	25	
Kaufmann/-frau für Spedition und Logistikdienstleistung ³¹⁾	17	76,5	23,5	31	18	26	4	25	2	27	
Gärtner/-in	17	100,0	0,0	31	-3	33	-2	30	-2	30	
Technische(r) Produktdesigner/-in ⁶²⁾	17	41,2	58,8	31	5	40	5	46	7	52	
Metallbauer/-in	16	93,8	6,3	34	-9	28	-2	22	0	23	
Mediengestalter/-in Digital und Print ³⁹⁾	15	33,3	66,7	35	-5	41	-3	37	0	36	
Bäcker/-in	13	84,6	15,4	36	7	35	-7	35	-3	35	
Automobilkaufmann/-frau	13	61,5	38,5	36	-2	37	5	32	6	33	
Tourismuskaufmann/-frau (Kaufmann/-frau für Privat- und Geschäftsreisen) ⁶⁸⁾	13	7,7	92,3	36	3	55	9	57	0	57	
Veranstaltungskaufmann/-frau	13	15,4	84,6	36	26	81	3	64	2	60	
Maurer/-in	12	100,0	0,0	40	3	42	-3	34	1	37	
Zahntechniker/-in	12	33,3	66,7	40	30	54	12	56	4	55	
Mechaniker/-in für Land- und Baumaschinentechnik ³⁶⁾	12	100,0	0,0	40	9	62	5	55	1	56	
Medientechnologe/-in Druck ⁴²⁾	12	100,0	0,0	40	17	80	-2	88	4	91	
Elektroniker/-in für Betriebstechnik ⁵⁾	11	81,8	18,2	44	-8	31	2	28	-2	26	
Kaufmann/-frau für Versicherungen und Finanzen ³²⁾	11	54,5	45,5	44	5	32	0	27	-3	28	
Augenoptiker/-in	11	36,4	63,6	44	-11	46	-2	53	-5	53	
Sport- und Fitnesskaufmann/-frau	11	63,6	36,4	44	5	53	1	61	1	61	
Bauzeichner/-in	11	54,5	45,5	44	13	57	-1	59	0	63	
Karosserie- und Fahrzeugbaumechaniker/-in ²⁸⁾	11	100,0	0,0	44	-1	61	4	75	1	77	
Papiertechnologe/-in ⁵²⁾	11	100,0	0,0	44	-5	148	-7	163	4	171	

Rangliste 2011 der Ausbildungsberufe⁺ nach Neuabschlüssen im Arbeitsagenturbezirk Rastatt

Beruf	Rastatt		Anteil männliche Auszubildende		Anteil weibliche Auszubildende		Rastatt		Baden-Württemberg		Alte Bundesländer		Deutschland	
	NAA				Rang		Rangänderung* zum Vorjahr		Rangänderung* zum Vorjahr		Rangänderung* zum Vorjahr		Rangänderung* zum Vorjahr	
Feinwerkmechaniker/-in ¹⁸⁾	10	100,0	0,0	51	19	29	5	41	1	46				
Verfahrensmechaniker/-in für Kunststoff- und Kautschuktechnik	10	100,0	0,0	51	-2	45	2	48	4	49				
Berufskraftfahrer/-in	10	100,0	0,0	51	19	47	1	44	5	43				
Pharmazeutisch-kaufmännischer Angestellter/ Pharmazeutisch-kaufmännische Angestellte	10	0,0	100,0	51	-21	66	-7	68	-4	71				
Tiermedizinischer Fachangestellter/-e ⁶⁷⁾	10	0,0	100,0	51	55	77	-2	65	-2	64				
Maßschneider/-in ³⁴⁾	10	10,0	90,0	51	71	142	10	130	-3	135				
Konditor/-in	9	22,2	77,8	57	-14	48	3	58	3	58				
Chemielaborant/-in	9	44,4	55,6	57	-18	71	2	67	4	68				
Beton- und Stahlbetonbauer/-in	9	100,0	0,0	57	24	103	0	108	1	107				
Fachlagerist/-in ¹⁵⁾	8	100,0	0,0	60	62	30	5	29	0	29				
Stukkateur/-in	8	100,0	0,0	60	10	49	-3	102	2	109				
Fahrzeuglackierer/-in	8	100,0	0,0	60	10	51	-2	47	-1	48				
Florist/-in	8	0,0	100,0	60	-11	74	-7	78	-6	76				
Straßenbauer/-in	7	100,0	0,0	64	-26	60	3	73	-3	72				
Mediengestalter/-in Bild und Ton	7	71,4	28,6	64	-7	123	-13	118	-2	116				
Informations- und Telekommunikationssystem-Kaufmann/-frau	6	66,7	33,3	66	4	56	2	63	4	65				
Hauswirtschaftler/-in	6	0,0	100,0	66	40	63	-3	69	-11	69				
Drogist/-in	6	33,3	66,7	66	-18	68	1	82	3	88				
Landwirt/-in	6	66,7	33,3	66	15	70	-9	43	-4	40				
Pharmakant/-in	6	50,0	50,0	66	15	126	5	161	14	158				
Verfahrensmechaniker/-in in der Steine- und Erdenindustrie	6	100,0	0,0	66	56	184	30	225	-4	216				
Kaufmann/-frau für Bürokommunikation	5	0,0	100,0	72	9	14	-1	12	0	12				
Elektroniker/-in für Geräte und Systeme ⁹⁾	5	100,0	0,0	72	9	39	-2	50	1	50				
Konstruktionsmechaniker/-in	5	80,0	20,0	72	-2	44	-1	45	2	44				
Informations- und Telekommunikationssystem-Elektroniker/-in	5	100,0	0,0	72	20	69	2	71	-3	62				

Rangliste 2011 der Ausbildungsberufe⁺ nach Neuabschlüssen im Arbeitsagenturbezirk Rastatt

Beruf	Rastatt		Anteil männliche Auszubildende		Anteil weibliche Auszubildende		Rastatt		Baden-Württemberg		Alte Bundesländer		Deutschland	
	NAA				Rang		Rangänderung* zum Vorjahr		Rangänderung* zum Vorjahr		Rangänderung* zum Vorjahr		Rangänderung* zum Vorjahr	
Kaufmann/-frau für Marketingkommunikation ³⁰⁾	5	80,0	20,0	72	-2	72	8	70	5	70				
Fliesen-, Platten- und Mosaikleger/-in	5	80,0	20,0	72	-15	76	3	85	1	94				
Informatikkaufmann/-frau	5	80,0	20,0	72	-29	78	-1	79	0	82				
Medienkaufmann/-frau Digital und Print ⁴¹⁾	5	20,0	80,0	72	-2	82	14	92	10	97				
Tierpfleger/-in	5	40,0	60,0	72	34	115	14	114	4	113				
Elektroniker/-in für Maschinen und Antriebstechnik ⁹⁾	5	100,0	0,0	72	34	151	4	129	4	134				
Fachkraft im Gastgewerbe	4	25,0	75,0	82	40	64	10	49	-4	45				
Fachkraft für Veranstaltungstechnik	4	75,0	25,0	82	-20	85	2	84	0	89				
Kaufmann/-frau für Dialogmarketing	4	0,0	100,0	82	24	86	-10	83	-3	85				
Justizfachangestellter/ Justizfachangestellte	4	0,0	100,0	82	-1	87	-6	107	-1	109				
Forstwirt/-in	4	100,0	0,0	82	-20	89	21	123	3	118				
Hörgeräteakustiker/-in	4	0,0	100,0	82	-1	96	-4	97	-7	96				
Klempner/-in	4	100,0	0,0	82	-1	103	-9	124	-3	131				
Fachangestellter/-e für Medien- und Informationsdienste	4	0,0	100,0	82	24	108	-9	134	-12	123				
Schornsteinfeger/-in	4	100,0	0,0	82	10	111	4	112	-1	117				
Pferdewirt/-in	4	50,0	50,0	82	10	116	8	103	10	102				
Zweiradmechaniker/-in	4	100,0	0,0	82	40	118	16	109	-2	114				
Orthopädiemechaniker/-in und Bandagist	4	75,0	25,0	82	40	129	-3	136	-1	138				
Fachmann/-frau für Systemgastronomie	3	33,3	66,7	94	-32	58	-3	52	-9	54				
Immobilienkaufmann/-frau ²³⁾	3	66,7	33,3	94	-32	65	6	51	-1	47				
Dachdecker/-in	3	100,0	0,0	94	-32	74	-4	39	-3	38				
Mechatroniker/-in für Kältetechnik ³⁸⁾	3	100,0	0,0	94	28	84	4	80	7	86				
Glaser/-in	3	66,7	33,3	94	-13	90	-1	115	2	121				
Chemikant/-in	3	66,7	33,3	94	-2	91	1	66	7	66				
Kaufmann/-frau im Gesundheitswesen	3	0,0	100,0	94	28	92	-2	76	1	78				

Rangliste 2011 der Ausbildungsberufe⁺ nach Neuabschlüssen im Arbeitsagenturbezirk Rastatt

Beruf	Rastatt		Anteil männliche Auszubildende		Anteil weibliche Auszubildende		Rastatt		Baden-Württemberg		Alte Bundesländer		Deutschland	
	NAA				Rang		Rangänderung* zum Vorjahr		Rangänderung* zum Vorjahr		Rangänderung* zum Vorjahr		Rangänderung* zum Vorjahr	
Technischer Systemplaner/-in ⁶³⁾	3	66,7	33,3	94	12	92	8	94	4	98				
Oberflächenbeschichter/-in ⁴⁹⁾	3	100,0	0,0	94	-32	94	7	141	10	146				
Buchhändler/-in	3	0,0	100,0	94	-24	97	-11	110	-2	115				
Gestalter/-in für visuelles Marketing ²¹⁾	3	0,0	100,0	94	.	109	-2	106	6	112				
Fachangestellter/-e für Arbeitsförderung	3	33,3	66,7	94	-2	121	-30	113	-25	108				
Goldschmied/-in	3	66,7	33,3	94	.	129	18	149	-5	154				
Hochbaufacharbeiter/-in	3	100,0	0,0	94	-45	133	2	86	3	80				
Holzbearbeitungsmechaniker/-in	3	100,0	0,0	94	28	136	-9	171	-5	170				
Betonfertigteilbauer/-in	3	100,0	0,0	94	28	159	7	210	-7	205				
Maschinen- und Anlagenführer/-in	2	100,0	0,0	110	-48	38	3	42	2	39				
Personaldienstleistungskaufmann/ -frau	2	0,0	100,0	110	-53	78	16	81	15	84				
Raumausstatter/-in	2	100,0	0,0	110	-29	83	-2	96	-2	99				
Biologielaborant/-in	2	0,0	100,0	110	-4	107	-1	128	-4	126				
Steinmetz/-in und Steinbildhauer/-in	2	100,0	0,0	110	12	109	8	124	14	127				
Anlagenmechaniker/-in	2	100,0	0,0	110	-40	111	-6	91	2	90				
Packmitteltechnologe/-in ⁵¹⁾	2	100,0	0,0	110	12	111	-3	127	-2	128				
Parkettleger/-in	2	100,0	0,0	110	12	123	12	145	3	151				
Fachangestellter/-e für Bäderbetriebe	2	50,0	50,0	110	-29	126	-13	122	-3	125				
Verfahrensmechaniker/-in für Beschichtungstechnik ⁶⁹⁾	2	100,0	0,0	110	-18	132	6	150	-1	145				
Fachkraft für Lebensmitteltechnik	2	50,0	50,0	110	.	135	-18	100	-1	95				
Tiefbaufacharbeiter/-in	2	100,0	0,0	110	-61	144	0	98	3	81				
Werkstoffprüfer/-in	2	50,0	50,0	110	.	148	3	146	7	148				
Bauten- und Objektbeschichter/-in	2	50,0	50,0	110	-18	156	12	93	-10	83				
Ausbaufacharbeiter/-in	2	100,0	0,0	110	-18	167	6	119	0	101				
Bühnenmaler/-in und -plastiker/-in	2	0,0	100,0	110	12	205	15	255	-1	260				

Rangliste 2011 der Ausbildungsberufe⁺ nach Neuabschlüssen im Arbeitsagenturbezirk Rastatt

Beruf	Rastatt		Anteil männliche Auszubildende		Anteil weibliche Auszubildende		Rastatt		Baden-Württemberg		Alte Bundesländer		Deutschland	
	NAA				Rang		Rangänderung* zum Vorjahr		Rangänderung* zum Vorjahr		Rangänderung* zum Vorjahr		Rangänderung* zum Vorjahr	
Fluggerätmechaniker/-in	2	100,0	0,0	110	-18	254	-57	105	-1	111				
Fleischer/-in	1	100,0	0,0	127	-35	59	-6	60	-5	59				
Gebäudereiniger/-in	1	100,0	0,0	127	.	99	3	87	-6	79				
Gießereimechaniker/-in	1	100,0	0,0	127	.	100	21	121	16	118				
Vermessungstechniker/-in ⁷²⁾	1	100,0	0,0	127	-21	105	-8	120	-10	120				
Informationselektroniker/-in	1	100,0	0,0	127	-5	116	4	99	-2	104				
Industrieelektriker/-in	1	100,0	0,0	127	-5	118	43	144	29	139				
Winzer/-in	1	100,0	0,0	127	.	120	-12	140	-6	152				
Hotelkaufmann/-frau	1	100,0	0,0	127	-5	137	-7	131	-2	133				
Rollladen- und Sonnenschutzmechatroniker/-in ⁵⁸⁾	1	100,0	0,0	127	-21	139	7	167	2	177				
Fachkraft für Möbel-, Küchen- und Umzugsservice	1	100,0	0,0	127	-21	146	-27	126	-3	124				
Kaufmann/-frau für Tourismus und Freizeit	1	0,0	100,0	127	-35	151	-13	143	-1	128				
Orthopädeschuhmacher/-in	1	0,0	100,0	127	.	153	2	154	4	156				
Sattler/-in ⁵⁹⁾	1	100,0	0,0	127	.	158	4	190	-3	191				
Medientechnologe/-in Siebdruck ⁴³⁾	1	100,0	0,0	127	-35	159	-5	189	-2	193				
Änderungsschneider/-in	1	0,0	100,0	127	-5	161	5	177	-9	175				
Behälter- und Apparatebauer/-in	1	100,0	0,0	127	.	162	0	226	0	234				
Technischer Zeichner/ Technische Zeichnerin ⁶⁴⁾	1	100,0	0,0	127	-5	165	3	200	-2	212				
Buchbinder/-in	1	100,0	0,0	127	-21	179	-55	198	-59	197				
Textilreiniger/-in	1	100,0	0,0	127	-5	179	-11	187	-7	179				
Binnenschiffer/-in	1	100,0	0,0	127	-35	179	7	204	-10	198				
Fachkraft im Fahrbetrieb	1	100,0	0,0	127	-21	184	-8	151	-1	149				
Müller/-in (Verfahrenstechnologe/-in in der Mühlen- und Futterwirtschaft) ⁴⁶⁾	1	0,0	100,0	127	-5	195	-21	210	-7	220				
Servicefachkraft für Dialogmarketing	1	0,0	100,0	127	.	195	-12	138	2	132				
Mechaniker/-in für Reifen- und Vulkanisationstechnik ³⁷⁾	1	100,0	0,0	127	-5	200	14	201	4	194				

Rangliste 2011 der Ausbildungsberufe⁺ nach Neuabschlüssen im Arbeitsagenturbezirk Rastatt

Beruf	Rastatt		Anteil männliche Auszubildende		Anteil weibliche Auszubildende		Rastatt		Baden-Württemberg		Alte Bundesländer		Deutschland	
	NAA				Rang		Rangänderung* zum Vorjahr		Rangänderung* zum Vorjahr		Rangänderung* zum Vorjahr		Rangänderung* zum Vorjahr	
Fotomedienfachmann/ -frau	1	100,0	0,0	127	205	2	217	0	224					
Kaufmann/-frau für audiovisuelle Medien	1	0,0	100,0	127	211	-14	175	-11	172					
Polster- und Dekorationsnäher/-in	1	0,0	100,0	127	213	23	231	-2	232					
Maskenbildner/-in	1	0,0	100,0	127	-5	222	-15	259	-13	250				
Brunnenbauer/-in	1	100,0	0,0	127	-5	222	0	264	-12	250				
Mathematisch-technische/r Softwareentwickler/ -in ³⁵⁾	1	100,0	0,0	127	240	2	171	5	178					
Servicekaufmann/-frau im Luftverkehr	1	0,0	100,0	127	-5	254	-12	188	22	207				
Sozialversicherungsfachangestellter/ Sozialversicherungsfachangestellte	50	0	54	0	51					
Fachkraft für Kurier,- Express- und Postdienstleistungen ¹⁰⁾	67	-5	77	1	74					
Teilezurichter/-in	88	-5	90	-9	86					
Eisenbahner/-in im Betriebsdienst	94	20	104	10	103					
Fachangestellter/-e für Bürokommunikation	98	-14	111	-8	100					
Technische(r) Modellbauer/ -in ⁶¹⁾	101	30	139	7	144					
Fotograf/-in	102	-4	101	-1	106					
Fachkraft für Schutz und Sicherheit	106	9	89	6	92					
Holzmechaniker/-in	111	-8	116	-1	105					
Schilder- und Lichtreklamehersteller/-in	121	6	135	-3	140					
Baugeräteführer/-in	123	-11	166	6	150					
Kaufmann/-frau für Verkehrsservice	126	-3	141	2	143					
Modenäher/-in	131	11	168	16	172					
Verfahrensmechaniker/-in in der Hütten- und Halbzeugindustrie	134	1	117	13	122					
Straßenwärter/-in	138	-17	137	-9	136					
Medientechnologe/-in Druckverarbeitung	139	.	159	.	160					
Servicekraft für Schutz und Sicherheit	141	8	165	-4	163					
Chirurgiemechaniker/-in	142	-11	233	-7	241					

Rangliste 2011 der Ausbildungsberufe⁺ nach Neuabschlüssen im Arbeitsagenturbezirk Rastatt

Beruf	Rastatt		Rang		Baden-Württemberg		Alte Bundesländer		Deutschland	
	NAA	Anteil männliche Auszubildende	NAA	Rangänderung* zum Vorjahr	Rangänderung* zum Vorjahr	Rangänderung* zum Vorjahr	Rangänderung* zum Vorjahr	Rangänderung* zum Vorjahr	Rangänderung* zum Vorjahr	
Fachkraft für Abwassertechnik	.	.	.	144	3	147	-2	147		
Brauer und Mälzer/-in	.	.	.	147	-3	152	-5	155		
Produktionsmechaniker/-in Textil ⁵⁵⁾	.	.	.	150	-8	176	1	180		
Fahrradmonteur/-in	.	.	.	154	-4	168	-8	162		
Fahrzeuginnenausstatter/-in ¹⁷⁾	.	.	.	154	-2	219	0	230		
Kosmetiker/-in	.	.	.	156	-18	148	-7	142		
Gerüstbauer/-in	.	.	.	162	-4	133	-2	130		
Mikrotechnologe/ Mikrotechnologin	.	.	.	164	-6	224	-9	190		
Lacklaborant/-in	.	.	.	165	11	184	9	195		
Elektroniker/-in für Gebäude- und Infrastruktursysteme	.	.	.	167	47	208	-1	210		
Bestattungsfachkraft	.	.	.	169	-14	182	-13	186		
Weinküfer/-in	.	.	.	169	-11	236	-14	239		
Produktionsfachkraft Chemie ⁵⁴⁾	.	.	.	169	-1	157	-2	167		
Produktveredler/-in Textil ⁵⁷⁾	.	.	.	169	5	223	1	226		
Fachkraft für Automaten-service	.	.	.	173	5	192	-1	209		
Baustoffprüfer/-in	.	.	.	174	9	178	0	176		
Uhrmacher/-in	.	.	.	174	27	237	5	228		
Produktionstechnologe/-in	.	.	.	176	2	248	-6	239		
Milchtechnologe/-in ⁴⁵⁾	.	.	.	176	4	158	-1	164		
Flachglasmechaniker/-in	.	.	.	176	4	198	4	185		
Ofen- und Luftheizungsbauer/-in ⁵⁰⁾	.	.	.	179	-17	195	0	205		
Milchwirtschaftlicher Laborant/ Milchwirtschaftliche Laborantin	.	.	.	179	28	183	3	183		
Patentanwaltsfachangestellter/ Patentanwaltsfachangestellte	.	.	.	184	-4	180	2	188		
Wärme-, Kälte- und Schallschutzisolierer/-in	.	.	.	184	4	209	-18	217		
Systeminformatiker/-in	.	.	.	184	4	201	-11	192		

Rangliste 2011 der Ausbildungsberufe⁺ nach Neuabschlüssen im Arbeitsagenturbezirk Rastatt

Beruf	Rastatt		Rang		Baden-Württemberg		Alte Bundesländer		Deutschland	
	NAA	Anteil männliche Auszubildende	NAA	Rangänderung* zum Vorjahr	Rangänderung* zum Vorjahr	Rangänderung* zum Vorjahr	Rangänderung* zum Vorjahr	Rangänderung* zum Vorjahr	Rangänderung* zum Vorjahr	
Feinoptiker/-in	.	.	.	184	6	226	10	222		
Naturwerksteinmechaniker/-in ⁴⁸⁾	.	.	.	184	13	197	1	202		
Modeschneider/-in	.	.	.	191	-29	217	-5	219		
Mechaniker/-in für Karosserieinstandhaltungstechnik	.	.	.	191	-6	152	7	153		
Gleisbauer/-in	.	.	.	191	-1	161	-6	161		
Bodenleger/-in	.	.	.	194	13	164	-1	168		
Bootsbauer/-in	.	.	.	195	-2	191	10	187		
Trockenbaumonteur/-in	.	.	.	195	6	159	-5	159		
Fachkraft für Rohr-, Kanal- und Industrieservice	.	.	.	195	12	174	5	174		
Polsterer/ Polsterin	.	.	.	200	-7	194	20	202		
Systemelektroniker/-in ⁶⁰⁾	.	.	.	200	1	207	6	212		
Fachkraft für Fruchtsafttechnik	.	.	.	200	1	243	9	244		
Fräser/-in	.	.	.	200	22	266	11	270		
Physiklaborant/-in	.	.	.	205	-12	214	-16	212		
Estrichleger/-in	.	.	.	205	-4	230	-1	236		
Schneidwerkzeugmechaniker/-in	.	.	.	209	-2	233	13	238		
Speiseeishersteller/-in	.	.	.	209	33	259	3	265		
Orgel- und Harmoniumbauer/-in	.	.	.	211	9	250	4	246		
Kaufmann/-frau für Kurier-, Express- und Postdienstleistungen ²⁹⁾	.	.	.	213	-23	205	-9	208		
Fachkraft für Wasserversorgungstechnik	.	.	.	213	-6	212	5	201		
Fachkraft für Kreislauf- und Abfallwirtschaft	.	.	.	216	-48	192	-3	182		
Bauwerksabdichter/-in	.	.	.	216	-23	252	-13	258		
Textillaborant/-in ⁶⁶⁾	.	.	.	216	-15	244	-13	247		
Automatenfachmann/ -frau	.	.	.	216	6	221	3	229		
Verfahrensmechaniker/-in Glastechnik ⁷¹⁾	.	.	.	216	17	205	6	202		

Rangliste 2011 der Ausbildungsberufe⁺ nach Neuabschlüssen im Arbeitsagenturbezirk Rastatt

Beruf	Rastatt		Rang		Baden-Württemberg		Alte Bundesländer		Deutschland	
	NAA	Anteil männliche Auszubildende	NAA	Rangänderung* zum Vorjahr	Rangänderung* zum Vorjahr	Rangänderung* zum Vorjahr	Rangänderung* zum Vorjahr	Rangänderung* zum Vorjahr	Rangänderung* zum Vorjahr	
Sportfachmann/ -frau	.	.	.	216	20	242	-6	232		
Rohrleitungsbauer/-in	.	.	.	222	-25	173	-9	169		
Wasserbauer/-in	.	.	.	222	-8	226	-21	222		
Fachkraft für Süßwarentechnik	.	.	.	222	0	215	5	215		
Notarfachangestellter/ Notarfachangestellte	.	.	.	222	7	155	7	157		
Geomatiker/-in ²⁰⁾	.	.	.	222	7	201	66	200		
Aufbereitungsmechaniker/-in	.	.	.	222	11	251	-12	235		
Kanalbauer/-in	.	.	.	222	20	195	2	196		
Glasapparatebauer/-in	.	.	.	222	20	271	15	275		
Kraftfahrzeugservicemechaniker/-in	.	.	.	232	-46	74	0	73		
Rechtsanwalts- und Notarfachangestellter/ Rechtsanwalts- und Notarfachangestellte	.	.	.	232	-18	72	-3	75		
Leichtflugzeugbauer/-in	.	.	.	232	-10	297	-20	298		
Klavier- und Cembalobauer/-in	.	.	.	232	4	257	-1	260		
Schuhfertiger/-in	.	.	.	232	4	233	13	237		
Bergbautechnologe/-in ²⁾	.	.	.	232	10	238	19	225		
Holz- und Bautenschützer/ -in	.	.	.	232	24	238	-7	245		
Bauwerksmechaniker/-in für Abbruch und Betontrenntechnik	.	.	.	232	24	262	3	267		
Tierwirt/-in	.	.	.	240	-26	229	-22	137		
Musikfachhändler/-in ⁴⁷⁾	.	.	.	240	-18	266	-5	270		
Technische(r) Konfektionär/-in	.	.	.	240	-18	232	1	231		
Werkgehilfe/ Werkgehilfin Schmuckwarenindustrie, Taschen- und Armbanduhren	.	.	.	240	-11	310	-8	315		
Fischwirt/-in	.	.	.	240	-7	221	7	221		
Büchsenmacher/-in	.	.	.	240	2	283	-1	284		
Fachangestellter/-e für Markt und Sozialforschung	.	.	.	240	2	216	-1	226		
Fotomedienlaborant/-in	.	.	.	240	16	262	-17	257		

Rangliste 2011 der Ausbildungsberufe⁺ nach Neuabschlüssen im Arbeitsagenturbezirk Rastatt

Beruf	Rastatt		Rang		Baden-Württemberg		Alte Bundesländer		Deutschland	
	NAA	Anteil männliche Auszubildende	NAA	Rangänderung* zum Vorjahr	Rangänderung* zum Vorjahr	Rangänderung* zum Vorjahr	Rangänderung* zum Vorjahr	Rangänderung* zum Vorjahr	Rangänderung* zum Vorjahr	
Thermometermacher/-in	.	.	.	240	16	302	5	304		
Feuerungs- und Schornsteinbauer/-in	.	.	.	240	16	255	12	254		
Gerber/-in	.	.	.	240	16	266	14	273		
Metallschleifer/-in	.	.	.	240	.	254	5	259		
Graveur/-in	.	.	.	240	.	265	21	269		
Schuhmacher/-in	.	.	.	254	-18	238	12	242		
Edelsteinfasser/-in	.	.	.	254	2	305	2	309		
Metallbildner/-in	.	.	.	254	2	292	6	291		
Edelmetallprüfer/-in	.	.	.	254	15	314	7	321		
Industriekeramiker/-in Verfahrenstechnik ²⁷⁾	.	.	.	260	-31	278	-11	247		
Holzblasinstrumentenmacher/-in	.	.	.	260	-18	292	-8	291		
Servicefahrer/-in	.	.	.	260	-18	186	-5	199		
Fachkraft Agrarservice	.	.	.	260	-4	170	3	166		
Schädlingsbekämpfer/-in	.	.	.	260	-4	257	7	260		
Flechtwerkgestalter/-in ¹⁹⁾	.	.	.	260	9	319	2	325		
Kürschner/-in	.	.	.	260	9	305	2	304		
Seiler/-in	.	.	.	260	9	275	7	275		
Gerätezusammensetzer/-in	.	.	.	260	9	302	15	302		
Modist/-in	.	.	.	269	-33	282	-8	281		
Industriekeramiker/-in Anlagentechnik ²⁴⁾	.	.	.	269	-27	244	-10	242		
Keramiker/-in	.	.	.	269	-27	271	-6	265		
Produktgestalter/-in - Textil ⁵³⁾	.	.	.	269	-13	285	-14	286		
Metallblasinstrumentenmacher/-in	.	.	.	269	-13	295	-9	286		
Fassadenmonteur/-in	.	.	.	269	0	301	-15	297		
Drechsler/-in (Elfenbeinschnitzer)	.	.	.	269	0	319	-14	315		

Rangliste 2011 der Ausbildungsberufe⁺ nach Neuabschlüssen im Arbeitsagenturbezirk Rastatt

Beruf	Rastatt		Rang		Baden-Württemberg		Alte Bundesländer		Deutschland	
	NAA	Anteil männliche Auszubildende	NAA	Rangänderung* zum Vorjahr	Rangänderung* zum Vorjahr	Rangänderung* zum Vorjahr	Rangänderung* zum Vorjahr	Rangänderung* zum Vorjahr	Rangänderung* zum Vorjahr	
Segelmacher/-in	.	.	.	269	0	271	-12	275		
Betonstein- und Terrazzohersteller/-in	.	.	.	269	0	292	6	295		
Destillateur/-in	.	.	.	269	0	285	7	291		
Investmentfondskaufmann/-frau	.	.	.	269	.	248	-10	254		
Glasveredler/-in	.	.	.	269	.	278	-8	282		
Zupfinstrumentenmacher/-in	.	.	.	269	.	305	0	309		
Metall- und Glockengießer/-in	314	-28	302		
Wachszieher/-in	310	-24	309		
Böttcher/-in	326	-19	333		
Kabeljungenmacher/-in	266	-16	274		
Revierjäger/-in	275	-13	275		
Edelsteinschleifer/-in	319	-12	325		
Film- und Videoeditor/-in	285	-12	260		
Tankwart/-in	181	-12	181		
Industrie-Isolierer/-in	219	-10	211		
Werkfeuerwehrmann/-frau	244	-10	252		
Feinpolierer/-in	326	-9	325		
Isolierfacharbeiter/-in	252	-8	254		
Dekorvorlagenhersteller/-in	314	-7	321		
Drahtwarenmacher/-in	314	-7	321		
Industriekeramiker/-in Modelltechnik ²⁶⁾	314	-7	309		
Textilgestalter/-in im Handwerk ⁶⁵⁾	305	-7	304		
Fachkraft für Straßen- und Verkehrstechnik ¹³⁾	244	-5	252		
Asphaltbauer/-in	278	-4	288		
Schiffsmechaniker/-in	156	-4	164		

Rangliste 2011 der Ausbildungsberufe⁺ nach Neuabschlüssen im Arbeitsagenturbezirk Rastatt

Beruf	Rastatt		Rang		Baden-Württemberg		Alte Bundesländer		Deutschland	
	NAA	Anteil männliche Auszubildende	NAA	Rangänderung* zum Vorjahr	Rangänderung* zum Vorjahr	Rangänderung* zum Vorjahr	Rangänderung* zum Vorjahr	Rangänderung* zum Vorjahr	Rangänderung* zum Vorjahr	
Bürsten- und Pinselmacher/-in	297	-3	298	
Elektroanlagenmonteur/-in	185	-3	183	
Fachkraft für Wasserwirtschaft ¹⁴⁾	297	-3	300	
Biologiemodellmacher/-in	319	-2	325	
Hafenschiffer/-in ²²⁾	259	-1	267	
Luftverkehrskaufmann/-frau	278	-1	260	
Verfahrensmechaniker/-in für Brillenoptik ⁷⁰⁾	285	-1	275	
Federmacher/-in	270	1	282	
Chemielaborjungwerker/-in	302	2	304	
Geigenbauer/-in	305	2	309	
Holzbildhauer/-in	319	2	315	
Silberschmied/-in	319	2	325	
Vergolder/-in	296	2	300	
Fachkraft für Holz- und Bautenschutzarbeiten	271	3	275	
Schiffahrtskaufmann/-frau	132	4	141	
Drahtzieher/-in	241	5	249	
Spezialtiefbauer/-in	275	6	270	
Elektroniker/-in für Luftfahrttechnische Systeme ⁷⁾	178	7	189	
Mediengestalter/-in Flexografie ⁴⁰⁾	310	7	315	
Fachkraft für Hafenlogistik ⁹⁾	213	9	218	
Landwirtschaftlich-technischer Laborant/ Landwirtschaftlich-technische Laborantin, Landwirtschaftlicher Laborant/ Landwirtschaftliche Laborantin	285	9	295	
Produktprüfer/- in Textil ⁵⁶⁾	284	9	290	
Stoffprüfer/-in (Chemie) Glas-, Keramische Industrie sowie Steine und Erden	285	9	288	
Industriekeramiker/-in Dekorationstechnik ²⁵⁾	297	10	284	

Rangliste 2011 der Ausbildungsberufe⁺ nach Neuabschlüssen im Arbeitsagenturbezirk Rastatt

Beruf	Rastatt			Rang			Rastatt			
	NAA	Anteil männliche Auszubildende	Anteil weibliche Auszubildende	Rastatt	Rangänderung* zum Vorjahr	Baden-Württemberg	Rangänderung* zum Vorjahr	Alte Bundesländer	Rangänderung* zum Vorjahr	Deutschland
Diamantschleifer/-in	310	11	315
Fachkraft für Lederverarbeitung ¹²⁾	285	17	291
Berg- und Maschinenmann	325
Bogenmacher/-in	319	.	325
Brenner/-in	326	.	333
Fotolaborant/-in	315
Glasbläser/-in	333
Handzuginstrumentenmacher/-in	321
Holzspielzeugmacher/-in	309
Manufakturporzellanmaler/-in	304
Schleifer/-in	326	.	333
Spielzeughersteller/-in	325
Gruppe Sonstige
Behindertenberufe	19	52,6	47,4

Fussnoten: s. Seite Erläuterungen

Legende: NAA - Neu abgeschlossene Ausbildungsverträge

* eine positive Rangänderung bedeutet eine Verbesserung gegenüber dem Vorjahr

+ ohne Berücksichtigung der Berufe für Menschen mit Behinderungen

Quelle: Bundesinstitut für Berufsbildung, Erhebung zum 30. September 2011

Stand
Rangänderung* zum Vorjahr

0
0
0
0
3
1
0
1
-2
1
8
-2
-2
1
0
0
2
1
-1
-1
2
-3
1
2
-1

Stand	Rangänderung* zum Vorjahr
-3	
0	
0	
-2	
0	
4	
-3	
5	
-1	
0	
-2	
7	
3	
3	
-2	
0	
0	
-2	
3	
-2	
-3	
-2	
3	
3	
3	

Stand
Rangänderung* zum Vorjahr

3
3
5
-1
1
-2
3
5
2
-5
2
-3
-9
0
-4
4
-11
2
-3
7
-10
0
4
-1
0

Stand
Rangänderung* zum Vorjahr

6
1
3
5
2
6
-6
-2
-2
-3
2
-5
-4
-7
2
6
-4
1
-7
-1
0
10
-1
8
3

Stand
Rangänderung* zum Vorjahr

6
6
-1
5
-22
-2
-1
-4
-8
3
16
-1
0
14
-2
2
5
-3
3
-2
3
12
-8
-4
-11

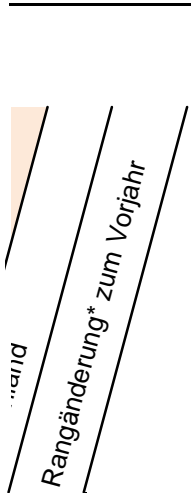
Stand
Rangänderung* zum Vorjahr

-4
-6
-2
13
-7
-1
22
-10
1
2
-1
0
6
-1
0
-3
-1
1
-60
-6
-7
-3
-10
0
1

Stand
Rangänderung* zum Vorjahr

-2
-8
7
0
-4
6
13
0
8
-8
14
-1
7
-1
2
-4
-2
-1
1
4
14
-11
.
-8
-8


Stand	Rangänderung* zum Vorjahr
-4	
-5	
1	
-10	
-5	
-18	
5	
-5	
11	
5	
-11	
-11	
3	
-3	
-6	
2	
3	
1	
-1	
4	
-4	
3	
4	
-20	
-4	



8
10
-9
4
-3
-10
17
-12
6
14
7
6
-11
-8
0
10
2
8
-9
-2
0
-14
-9
2
7

Stand
Rangänderung* zum Vorjahr

-15
2
-21
-1
11
61
-11
-2
7
-9
-4
-19
-4
5
3
-9
5
-8
-4
-4
-7
4
-2
-9
-16



11
16
13
11
18
12
6
1
6
-3
-4
-12
2
8
-3
7
7
-10
-5
-7
-9
-11
-4
-10
-16

Stand
Rangänderung* zum Vorjahr

-10
-3
1
-4
-10
2
-10
-11
-18
-11
-12
-10
1
-5
-5
-6
-3
-11
-6
-6
-1
-2
1
-7
3

Stand
Rangänderung* zum Vorjahr

2
-1
2
-3
1
-1
1
-2
6
2
0
2
2
1
4
7
4
7
7
3
7
10
3
8

Stand	Rangänderung* zum Vorjahr
12	
11	
-38	
2	
.	
7	
-6	
-10	
-2	
.	
.	
2	
.	
.	

Rangliste 2011 der Ausbildungsberufe⁺ nach Neuabschlüssen im Arbeitsagenturbezirk Ravensburg

Beruf	Ravensburg			Rang		Baden-Württemberg		Alte Bundesländer		Deutschland	
	NAA	Anteil männliche Auszubildende	Anteil weibliche Auszubildende	Ravensburg	Rangänderung* zum Vorjahr	Ravensburg	Rangänderung* zum Vorjahr	Ravensburg	Rangänderung* zum Vorjahr	Ravensburg	Rangänderung* zum Vorjahr
Industriemechaniker/-in	244	93,4	6,6	1	0	4	0	9	1	8	
Industriekaufmann/-frau	242	31,8	68,2	2	1	1	2	3	1	5	
Verkäufer/-in	206	30,1	69,9	3	-1	3	-1	2	0	2	
Kaufmann/-frau im Einzelhandel	167	37,1	62,9	4	0	2	-1	1	0	1	
Kraftfahrzeugmechatroniker/-in ³³⁾	161	97,5	2,5	5	0	5	0	5	0	4	
Fachverkäufer/-in im Lebensmittelhandwerk ¹⁶⁾	150	6,7	93,3	6	1	10	-1	15	-1	17	
Kaufmann/-frau im Groß- und Außenhandel	130	60,0	40,0	7	1	6	2	6	0	6	
Bankkaufmann/-frau	129	43,4	56,6	8	-2	7	-1	8	0	9	
Zerspanungsmechaniker/-in	126	97,6	2,4	9	0	17	4	24	7	24	
Medizinischer Fachangestellte/-r ⁴⁴⁾	104	1,0	99,0	10	1	9	1	7	0	7	
Elektroniker/-in ³⁾	101	98,0	2,0	11	6	16	0	13	2	14	
Zahnmedizinischer Fachangestellte/-r ⁷³⁾	92	1,1	98,9	12	1	13	-1	11	2	13	
Kaufmann/-frau für Bürokommunikation	92	21,7	78,3	12	0	14	-1	12	0	12	
Friseur/-in	90	11,1	88,9	14	-4	11	0	10	-1	11	
Fachkraft für Lagerlogistik ¹¹⁾	90	85,6	14,4	14	7	15	2	18	0	16	
Bürokaufmann/-frau	88	17,0	83,0	16	2	8	-1	4	-1	3	
Anlagenmechaniker/-in für Sanitär-, Heizungs- und Klimatechnik ¹⁾	86	97,7	2,3	17	-3	18	1	16	1	18	
Mechatroniker/-in	80	97,5	2,5	18	6	12	3	23	0	22	
Tischler/-in	80	88,8	11,3	18	4	22	1	21	0	21	
Hotelfachmann/-fachfrau	77	18,2	81,8	20	-4	21	-3	17	-1	15	
Zimmerer/ Zimmerin	71	98,6	1,4	21	-2	24	3	38	2	42	
Maurer/-in	63	98,4	1,6	22	1	42	-3	34	1	37	
Fachinformatiker/-in	60	91,7	8,3	23	11	19	1	19	1	19	
Verwaltungsfachangestellter/ Verwaltungsfachangestellte	58	32,8	67,2	24	2	27	-3	31	-1	31	
Koch/ Köchin	57	75,4	24,6	25	-5	20	-6	14	-3	10	

Rangliste 2011 der Ausbildungsberufe⁺ nach Neuabschlüssen im Arbeitsagenturbezirk Ravensburg

Beruf	Ravensburg			Rang			Baden-Württemberg			Deutsches Bundesland	
	NAA	Anteil männliche Auszubildende	Anteil weibliche Auszubildende	Ravensburg	Rangänderung* zum Vorjahr	Baden-Württemberg	Rangänderung* zum Vorjahr	Alte Bundesländer	Rangänderung* zum Vorjahr	Deutsches Bundesland	
Metallbauer/-in	56	98,2	1,8	26	-2	28	-2	22	0	23	
Fachlagerist/-in ¹⁵⁾	56	87,5	12,5	26	3	30	5	29	0	29	
Maler/-in und Lackierer/-in	55	78,2	21,8	28	-1	23	-1	20	-1	20	
Feinwerkmechaniker/-in ¹⁸⁾	52	94,2	5,8	29	2	29	5	41	1	46	
Maschinen- und Anlagenführer/-in	52	90,4	9,6	29	2	38	3	42	2	39	
Bäcker/-in	50	74,0	26,0	31	-16	35	-7	35	-3	35	
Elektroniker/-in für Betriebstechnik ⁵⁾	45	97,8	2,2	32	-3	31	2	28	-2	26	
Gärtner/-in	43	83,7	16,3	33	-2	33	-2	30	-2	30	
Stukkateur/-in	41	97,6	2,4	34	3	49	-3	102	2	109	
Landwirt/-in	41	82,9	17,1	34	-6	70	-9	43	-4	40	
Steuerfachangestellter/ Steuerfachangestellte	40	12,5	87,5	36	-1	36	0	26	-1	25	
Technische(r) Produktdesigner/-in ⁶²⁾	39	48,7	51,3	37	3	40	5	46	7	52	
Elektroniker/-in für Geräte und Systeme ⁶⁾	37	91,9	8,1	38	3	39	-2	50	1	50	
Kaufmann/-frau für Spedition und Logistikdienstleistung ³¹⁾	36	58,3	41,7	39	0	26	4	25	2	27	
Automobilkaufmann/-frau	34	50,0	50,0	40	8	37	5	32	6	33	
Konstruktionsmechaniker/-in	33	100,0	0,0	41	-5	44	-1	45	2	44	
Konditor/-in	31	29,0	71,0	42	2	48	3	58	3	58	
Werkzeugmechaniker/-in	30	100,0	0,0	43	0	25	-1	40	1	41	
Rechtsanwaltsfachangestellter/ Rechtsanwaltsfachangestellte	28	0,0	100,0	44	1	34	-5	33	0	34	
Verfahrensmechaniker/-in für Kunststoff- und Kautschuktechnik	28	92,9	7,1	44	11	45	2	48	4	49	
Chemielaborant/-in	25	24,0	76,0	46	6	71	2	67	4	68	
Fleischer/-in	24	95,8	4,2	47	3	59	-6	60	-5	59	
Kaufmann/-frau für Versicherungen und Finanzen ³²⁾	23	56,5	43,5	48	-10	32	0	27	-3	28	
Augenoptiker/-in	23	21,7	78,3	48	-3	46	-2	53	-5	53	
Fahrzeuglackierer/-in	23	91,3	8,7	48	-7	51	-2	47	-1	48	

Rangliste 2011 der Ausbildungsberufe⁺ nach Neuabschlüssen im Arbeitsagenturbezirk Ravensburg

Beruf	Ravensburg			Rang			Baden-Württemberg			Deutschland	
	NAA	Anteil männliche Auszubildende	Anteil weibliche Auszubildende	Ravensburg	Rangänderung* zum Vorjahr	Baden-Württemberg	Rangänderung* zum Vorjahr	Alte Bundesländer	Rangänderung* zum Vorjahr	Deutschland	
Elektroniker/-in für Automatisierungstechnik ⁴⁾	23	100,0	0,0	48	12	52	0	62	3	67	
Biologielaborant/-in	21	33,3	66,7	52	-2	107	-1	128	-4	126	
Pharmakant/-in	21	33,3	66,7	52	8	126	5	161	14	158	
Mechaniker/-in für Land- und Baumaschinentechnik ³⁶⁾	20	100,0	0,0	54	0	62	5	55	1	56	
Anlagenmechaniker/-in	20	95,0	5,0	54	-2	111	-6	91	2	90	
Mediengestalter/-in Digital und Print ³⁹⁾	18	27,8	72,2	56	-1	41	-3	37	0	36	
Hauswirtschafter/-in	18	0,0	100,0	56	-8	63	-3	69	-11	69	
Fachkraft im Gastgewerbe	17	29,4	70,6	58	6	64	10	49	-4	45	
Fachangestellter/-e für Bürokommunikation	17	0,0	100,0	58	-11	98	-14	111	-8	100	
Berufskraftfahrer/-in	16	87,5	12,5	60	3	47	1	44	5	43	
Tourismuskaufmann/-frau (Kaufmann/-frau für Privat- und Geschäftsreisen) ⁶⁸⁾	15	0,0	100,0	61	26	55	9	57	0	57	
Fachkraft für Kurier-, Express- und Postdienstleistungen ¹⁰⁾	15	33,3	66,7	61	-1	67	-5	77	1	74	
Holzmechaniker/-in	15	86,7	13,3	61	-4	111	-8	116	-1	105	
Pharmazeutisch-kaufmännischer Angestellter/ Pharmazeutisch-kaufmännische Angestellte	14	7,1	92,9	64	3	66	-7	68	-4	71	
Informatikkaufmann/-frau	14	85,7	14,3	64	29	78	-1	79	0	82	
Klempner/-in	14	100,0	0,0	64	5	103	-9	124	-3	131	
Hochbaufacharbeiter/-in	14	100,0	0,0	64	9	133	2	86	3	80	
Restaurantfachmann/-fachfrau	13	46,2	53,8	68	-11	43	-3	36	-2	32	
Mechatroniker/-in für Kältetechnik ³⁸⁾	13	100,0	0,0	68	38	84	4	80	7	86	
Informations- und Telekommunikationssystem-Kaufmann/-frau	12	66,7	33,3	70	3	56	2	63	4	65	
Straßenbauer/-in	12	100,0	0,0	70	-13	60	3	73	-3	72	
Sozialversicherungsfachangestellter/ Sozialversicherungsfachangestellte	11	27,3	72,7	72	-3	50	0	54	0	51	
Fachmann/-frau für Systemgastronomie	11	54,5	45,5	72	-1	58	-3	52	-9	54	
Tiermedizinischer Fachangestellter/-e ⁶⁷⁾	11	9,1	90,9	72	-8	77	-2	65	-2	64	
Milchtechnologe/-in ⁴⁵⁾	11	63,6	36,4	72	8	176	4	158	-1	164	

Rangliste 2011 der Ausbildungsberufe⁺ nach Neuabschlüssen im Arbeitsagenturbezirk Ravensburg

Beruf	Ravensburg		Anteil männliche Auszubildende		Anteil weibliche Auszubildende		Ravensburg		Baden-Württemberg		Alte Bundesländer		Deutschland	
	NAA				Rang		Rangänderung* zum Vorjahr		Rangänderung* zum Vorjahr		Rangänderung* zum Vorjahr		Rangänderung* zum Vorjahr	
Bauzeichner/-in	10	30,0	70,0	76	-3	57	-1	59	0	63				
Karosserie- und Fahrzeugbaumechaniker/-in ²⁸⁾	10	100,0	0,0	76	11	61	4	75	1	77				
Informations- und Telekommunikationssystem-Elektroniker/-in	10	100,0	0,0	76	0	69	2	71	-3	62				
Florist/-in	10	0,0	100,0	76	4	74	-7	78	-6	76				
Fliesen-, Platten- und Mosaikleger/-in	10	100,0	0,0	76	24	76	3	85	1	94				
Kaufmann/-frau im Gesundheitswesen	10	0,0	100,0	76	-5	92	-2	76	1	78				
Hörgeräteakustiker/-in	9	44,4	55,6	82	11	96	-4	97	-7	96				
Milchwirtschaftlicher Laborant/ Milchwirtschaftliche Laborantin	9	0,0	100,0	82	5	179	28	183	3	183				
Medientechnologe/-in Druck ⁴²⁾	8	50,0	50,0	84	-4	80	-2	88	4	91				
Raumausstatter/-in	8	50,0	50,0	84	-18	83	-2	96	-2	99				
Justizfachangestellter/ Justizfachangestellte	8	0,0	100,0	84	0	87	-6	107	-1	109				
Teilezurichter/-in	8	100,0	0,0	84	-17	88	-5	90	-9	86				
Forstwirt/-in	8	100,0	0,0	84	.	89	21	123	3	118				
Zahntechniker/-in	7	57,1	42,9	89	27	54	12	56	4	55				
Drogist/-in	7	0,0	100,0	89	-13	68	1	82	3	88				
Personaldienstleistungskaufmann/ -frau	7	57,1	42,9	89	17	78	16	81	15	84				
Zweiradmechaniker/-in	7	100,0	0,0	89	4	118	16	109	-2	114				
Fachangestellter/-e für Bäderbetriebe	7	28,6	71,4	89	-5	126	-13	122	-3	125				
Straßenwärter/-in	7	100,0	0,0	89	-2	138	-17	137	-9	136				
Bootsbauer/-in	7	100,0	0,0	89	-5	195	-2	191	10	187				
Sport- und Fitnesskaufmann/-frau	6	66,7	33,3	96	4	53	1	61	1	61				
Technische(r) Modellbauer/ -in ⁶¹⁾	6	100,0	0,0	96	29	101	30	139	7	144				
Beton- und Stahlbetonbauer/-in	6	100,0	0,0	96	29	103	0	108	1	107				
Parkettleger/-in	6	100,0	0,0	96	20	123	12	145	3	151				
Rollladen- und Sonnenschutzmechatroniker/-in ⁵⁸⁾	6	100,0	0,0	96	29	139	7	167	2	177				

Rangliste 2011 der Ausbildungsberufe⁺ nach Neuabschlüssen im Arbeitsagenturbezirk Ravensburg

Beruf	Ravensburg			Rang			Baden-Württemberg			Deutschland	
	NAA	Anteil männliche Auszubildende	Anteil weibliche Auszubildende	Ravensburg	Rangänderung* zum Vorjahr	Baden-Württemberg	Rangänderung* zum Vorjahr	Alte Bundesländer	Rangänderung* zum Vorjahr	Deutschland	
Tiefbaufacharbeiter/-in	6	100,0	0,0	96	29	144	0	98	3	81	
Bauten- und Objektbeschichter/-in	6	100,0	0,0	96	.	156	12	93	-10	83	
Ausbaufacharbeiter/-in	6	100,0	0,0	96	10	167	6	119	0	101	
Dachdecker/-in	5	100,0	0,0	104	-24	74	-4	39	-3	38	
Medienkaufmann/-frau Digital und Print ⁴¹⁾	5	20,0	80,0	104	44	82	14	92	10	97	
Glaser/-in	5	100,0	0,0	104	2	90	-1	115	2	121	
Technischer Systemplaner/-in ⁶³⁾	5	80,0	20,0	104	-17	92	8	94	4	98	
Buchhändler/-in	5	0,0	100,0	104	-4	97	-11	110	-2	115	
Vermessungstechniker/-in ⁷²⁾	5	80,0	20,0	104	-4	105	-8	120	-10	120	
Steinmetz/-in und Steinbildhauer/-in	5	80,0	20,0	104	2	109	8	124	14	127	
Informationselektroniker/-in	5	100,0	0,0	104	21	116	4	99	-2	104	
Pferdewirt/-in	5	20,0	80,0	104	21	116	8	103	10	102	
Goldschmied/-in	5	20,0	80,0	104	44	129	18	149	-5	154	
Flachglasmechaniker/-in	5	100,0	0,0	104	12	176	4	198	4	185	
Immobilienkaufmann/-frau ²³⁾	4	0,0	100,0	115	-9	65	6	51	-1	47	
Fachkraft für Veranstaltungstechnik	4	100,0	0,0	115	1	85	2	84	0	89	
Gebäudereiniger/-in	4	50,0	50,0	115	-39	99	3	87	-6	79	
Gestalter/-in für visuelles Marketing ²¹⁾	4	0,0	100,0	115	33	109	-2	106	6	112	
Orthopädiemechaniker/-in und Bandagist	4	75,0	25,0	115	-9	129	-3	136	-1	138	
Werkstoffprüfer/-in	4	75,0	25,0	115	10	148	3	146	7	148	
Elektroniker/-in für Maschinen und Antriebstechnik ⁹⁾	4	75,0	25,0	115	10	151	4	129	4	134	
Technischer Zeichner/ Technische Zeichnerin ⁶⁴⁾	4	75,0	25,0	115	.	165	3	200	-2	212	
Veranstaltungskaufmann/-frau	3	0,0	100,0	123	-7	81	3	64	2	60	
Oberflächenbeschichter/-in ⁴⁹⁾	3	66,7	33,3	123	-30	94	7	141	10	146	
Gießereimechaniker/-in	3	100,0	0,0	123	2	100	21	121	16	118	

Rangliste 2011 der Ausbildungsberufe⁺ nach Neuabschlüssen im Arbeitsagenturbezirk Ravensburg

Beruf	Ravensburg		Anteil männliche Auszubildende		Anteil weibliche Auszubildende		Ravensburg		Baden-Württemberg		Alte Bundesländer		Deutschland	
	NAA	Rang	Rangänderung* zum Vorjahr	Rangänderung* zum Vorjahr	Rangänderung* zum Vorjahr	Rangänderung* zum Vorjahr	Rangänderung* zum Vorjahr	Rangänderung* zum Vorjahr	Rangänderung* zum Vorjahr	Rangänderung* zum Vorjahr	Rangänderung* zum Vorjahr	Rangänderung* zum Vorjahr	Rangänderung* zum Vorjahr	Rangänderung* zum Vorjahr
Fotograf/-in	3	66,7	33,3	123	-30	102	-4	101	-1	106				
Packmitteltechnologe/-in ⁵¹⁾	3	66,7	33,3	123	-7	111	-3	127	-2	128				
Schornsteinfeger/-in	3	100,0	0,0	123	-23	111	4	112	-1	117				
Tierpfleger/-in	3	33,3	66,7	123	25	115	14	114	4	113				
Mediengestalter/-in Bild und Ton	3	100,0	0,0	123	2	123	-13	118	-2	116				
Baugeräteführer/-in	3	100,0	0,0	123	-30	123	-11	166	6	150				
Maßschneider/-in ³⁴⁾	3	0,0	100,0	123	.	142	10	130	-3	135				
Brauer und Mälzer/-in	3	100,0	0,0	123	2	147	-3	152	-5	155				
Produktionsmechaniker/-in Textil ⁵⁵⁾	3	66,7	33,3	123	25	150	-8	176	1	180				
Mechaniker/-in für Karosserieinstandhaltungstechnik	3	100,0	0,0	123	2	191	-6	152	7	153				
Metallschleifer/-in	3	100,0	0,0	123	.	240	.	254	5	259				
Fertigungsmechaniker/-in	2	100,0	0,0	137	-12	73	-16	95	-4	93				
Fachkraft für Schutz und Sicherheit	2	50,0	50,0	137	.	106	9	89	6	92				
Fachangestellter/-e für Medien- und Informationsdienste	2	0,0	100,0	137	-31	108	-9	134	-12	123				
Fachangestellter/-e für Arbeitsförderung	2	0,0	100,0	137	-50	121	-30	113	-25	108				
Verfahrensmechaniker/-in für Beschichtungstechnik ⁶⁹⁾	2	100,0	0,0	137	.	132	6	150	-1	145				
Fachkraft für Lebensmitteltechnik	2	50,0	50,0	137	.	135	-18	100	-1	95				
Holzbearbeitungsmechaniker/-in	2	100,0	0,0	137	-44	136	-9	171	-5	170				
Medientechnologe/-in Druckverarbeitung	2	100,0	0,0	137	.	139	.	159	.	160				
Änderungsschneider/-in	2	0,0	100,0	137	.	161	5	177	-9	175				
Produktionsfachkraft Chemie ⁵⁴⁾	2	50,0	50,0	137	-12	169	-1	157	-2	167				
Ofen- und Luftheizungsbauer/-in ⁵⁰⁾	2	100,0	0,0	137	11	179	-17	195	0	205				
Bodenleger/-in	2	100,0	0,0	137	-12	194	13	164	-1	168				
Trockenbaumonteur/-in	2	100,0	0,0	137	-12	195	6	159	-5	159				
Estrichleger/-in	2	100,0	0,0	137	.	205	-4	230	-1	236				

Rangliste 2011 der Ausbildungsberufe⁺ nach Neuabschlüssen im Arbeitsagenturbezirk Ravensburg

Beruf	Ravensburg		Anteil männliche Auszubildende		Anteil weibliche Auszubildende		Ravensburg		Baden-Württemberg		Alte Bundesländer		Deutschland	
	NAA				Rang		Rang		Rangänderung* zum Vorjahr		Rangänderung* zum Vorjahr		Rangänderung* zum Vorjahr	
Verfahrensmechaniker/-in Glastechnik ⁷¹⁾	2	100,0	0,0	137	-12	216	17	205	6	202				
Brunnenbauer/-in	2	100,0	0,0	137	-37	222	0	264	-12	250				
Büchsenmacher/-in	2	100,0	0,0	137	11	240	2	283	-1	284				
Schuhmacher/-in	2	100,0	0,0	137	11	254	-18	238	12	242				
Fachkraft Agrarservice	2	100,0	0,0	137	-12	260	-4	170	3	166				
Industrieelektriker/-in	1	100,0	0,0	156	.	118	43	144	29	139				
Hotelkaufmann/-frau	1	0,0	100,0	156	-31	137	-7	131	-2	133				
Fachkraft für Abwassertechnik	1	100,0	0,0	156	-8	144	3	147	-2	147				
Orthopädienschuhmacher/-in	1	0,0	100,0	156	-40	153	2	154	4	156				
Medientechnologe/-in Siebdruck ⁴³⁾	1	100,0	0,0	156	-8	159	-5	189	-2	193				
Betonfertigteilmacher/-in	1	100,0	0,0	156	-80	159	7	210	-7	205				
Gerüstbauer/-in	1	100,0	0,0	156	.	162	-4	133	-2	130				
Textilreiniger/-in	1	0,0	100,0	156	-31	179	-11	187	-7	179				
Wärme-, Kälte- und Schallschutzisolierer/-in	1	100,0	0,0	156	.	184	4	209	-18	217				
Fotomedienfachmann/ -frau	1	100,0	0,0	156	-8	205	2	217	0	224				
Fachkraft für Wasserversorgungstechnik	1	0,0	100,0	156	.	213	-6	212	5	201				
Textillaborant/-in ⁶⁶⁾	1	0,0	100,0	156	-8	216	-15	244	-13	247				
Kanalbauer/-in	1	100,0	0,0	156	.	222	20	195	2	196				
Tierwirt/-in	1	100,0	0,0	156	.	240	-26	229	-22	137				
Fischwirt/-in	1	100,0	0,0	156	-50	240	-7	221	7	221				
Kürschner/-in	1	0,0	100,0	156	.	260	9	305	2	304				
Zupfinstrumentenmacher/-in	1	100,0	0,0	156	.	269	.	305	0	309				
Kaufmann/-frau für Marketingkommunikation ³⁰⁾	72	8	70	5	70				
Kaufmann/-frau für Dialogmarketing	86	-10	83	-3	85				
Chemikant/-in	91	1	66	7	66				

Rangliste 2011 der Ausbildungsberufe⁺ nach Neuabschlüssen im Arbeitsagenturbezirk Ravensburg

Beruf	Ravensburg		Rang		Baden-Württemberg		Alte Bundesländer		Deutschland	
	NAA	Anteil männliche Auszubildende	NAA	Rangänderung* zum Vorjahr	NAA	Rangänderung* zum Vorjahr	NAA	Rangänderung* zum Vorjahr	NAA	Rangänderung* zum Vorjahr
Eisenbahner/-in im Betriebsdienst	.	.	.	94	20	104	10	103		
Winzer/-in	.	.	.	120	-12	140	-6	152		
Schilder- und Lichtreklamehersteller/-in	.	.	.	121	6	135	-3	140		
Kaufmann/-frau für Verkehrsservice	.	.	.	126	-3	141	2	143		
Modenäher/-in	.	.	.	131	11	168	16	172		
Verfahrensmechaniker/-in in der Hütten- und Halbzeugindustrie	.	.	.	134	1	117	13	122		
Servicekraft für Schutz und Sicherheit	.	.	.	141	8	165	-4	163		
Chirurgiemechaniker/-in	.	.	.	142	-11	233	-7	241		
Fachkraft für Möbel-, Küchen- und Umzugsservice	.	.	.	146	-27	126	-3	124		
Papiertechnologe/-in ⁵²⁾	.	.	.	148	-7	163	4	171		
Kaufmann/-frau für Tourismus und Freizeit	.	.	.	151	-13	143	-1	128		
Fahrradmonteur/-in	.	.	.	154	-4	168	-8	162		
Fahrzeuginnenausstatter/-in ¹⁷⁾	.	.	.	154	-2	219	0	230		
Kosmetiker/-in	.	.	.	156	-18	148	-7	142		
Sattler/-in ⁵⁹⁾	.	.	.	158	4	190	-3	191		
Behälter- und Apparatebauer/-in	.	.	.	162	0	226	0	234		
Mikrotechnologe/ Mikrotechnologin	.	.	.	164	-6	224	-9	190		
Lacklaborant/-in	.	.	.	165	11	184	9	195		
Elektroniker/-in für Gebäude- und Infrastruktursysteme	.	.	.	167	47	208	-1	210		
Bestattungsfachkraft	.	.	.	169	-14	182	-13	186		
Weinküfer/-in	.	.	.	169	-11	236	-14	239		
Produktveredler/-in Textil ⁵⁷⁾	.	.	.	169	5	223	1	226		
Fachkraft für Automaten-service	.	.	.	173	5	192	-1	209		
Baustoffprüfer/-in	.	.	.	174	9	178	0	176		
Uhrmacher/-in	.	.	.	174	27	237	5	228		

Rangliste 2011 der Ausbildungsberufe⁺ nach Neuabschlüssen im Arbeitsagenturbezirk Ravensburg

Beruf	Ravensburg		Rang		Baden-Württemberg		Alte Bundesländer		Deutschland	
	NAA	Anteil männliche Auszubildende	NAA	Anteil weibliche Auszubildende	Rangänderung* zum Vorjahr	Rang	Rangänderung* zum Vorjahr	Rangänderung* zum Vorjahr	Rang	Rangänderung* zum Vorjahr
Produktionstechnologe/-in	176	2	248	-6	239	
Buchbinder/-in	179	-55	198	-59	197	
Binnenschiffer/-in	179	7	204	-10	198	
Fachkraft im Fahrbetrieb	184	-8	151	-1	149	
Patentanwaltsfachangestellter/ Patentanwaltsfachangestellte	184	-4	180	2	188	
Systeminformatiker/-in	184	4	201	-11	192	
Feinoptiker/-in	184	6	226	10	222	
Naturwerksteinmechaniker/-in ⁴⁸⁾	184	13	197	1	202	
Verfahrensmechaniker/-in in der Steine- und Erdenindustrie	184	30	225	-4	216	
Modeschneider/-in	191	-29	217	-5	219	
Gleisbauer/-in	191	-1	161	-6	161	
Müller/-in (Verfahrenstechnologe/-in in der Mühlen- und Futterwirtschaft) ⁴⁶⁾	195	-21	210	-7	220	
Servicefachkraft für Dialogmarketing	195	-12	138	2	132	
Fachkraft für Rohr-, Kanal- und Industrieservice	195	12	174	5	174	
Polsterer/ Polsterin	200	-7	194	20	202	
Systemelektroniker/-in ⁶⁰⁾	200	1	207	6	212	
Fachkraft für Fruchtsafttechnik	200	1	243	9	244	
Mechaniker/-in für Reifen- und Vulkanisationstechnik ³⁷⁾	200	14	201	4	194	
Fräser/-in	200	22	266	11	270	
Physiklaborant/-in	205	-12	214	-16	212	
Bühnenmaler/-in und -plastiker/-in	205	15	255	-1	260	
Schneidwerkzeugmechaniker/-in	209	-2	233	13	238	
Speiseeishersteller/-in	209	33	259	3	265	
Kaufmann/-frau für audiovisuelle Medien	211	-14	175	-11	172	
Orgel- und Harmoniumbauer/-in	211	9	250	4	246	

Rangliste 2011 der Ausbildungsberufe⁺ nach Neuabschlüssen im Arbeitsagenturbezirk Ravensburg

Beruf	Ravensburg		Rang		Baden-Württemberg		Alte Bundesländer		Deutschland	
	NAA	Anteil männliche Auszubildende	NAA	Rangänderung* zum Vorjahr	NAA	Rangänderung* zum Vorjahr	NAA	Rangänderung* zum Vorjahr	NAA	Rangänderung* zum Vorjahr
Kaufmann/-frau für Kurier-, Express- und Postdienstleistungen ²⁹⁾	.	.	.	213	-23	205	-9	208		
Polster- und Dekorationsnäher/-in	.	.	.	213	23	231	-2	232		
Fachkraft für Kreislauf- und Abfallwirtschaft	.	.	.	216	-48	192	-3	182		
Bauwerksabdichter/-in	.	.	.	216	-23	252	-13	258		
Automatenfachmann/ -frau	.	.	.	216	6	221	3	229		
Sportfachmann/ -frau	.	.	.	216	20	242	-6	232		
Rohrleitungsbauer/-in	.	.	.	222	-25	173	-9	169		
Maskenbildner/-in	.	.	.	222	-15	259	-13	250		
Wasserbauer/-in	.	.	.	222	-8	226	-21	222		
Fachkraft für Süßwarentechnik	.	.	.	222	0	215	5	215		
Notarfachangestellter/ Notarfachangestellte	.	.	.	222	7	155	7	157		
Geomatiker/-in ²⁰⁾	.	.	.	222	7	201	66	200		
Aufbereitungsmechaniker/-in	.	.	.	222	11	251	-12	235		
Glasapparatebauer/-in	.	.	.	222	20	271	15	275		
Kraftfahrzeugservicemechaniker/-in	.	.	.	232	-46	74	0	73		
Rechtsanwalts- und Notarfachangestellter/ Rechtsanwalts- und Notarfachangestellte	.	.	.	232	-18	72	-3	75		
Leichtflugzeugbauer/-in	.	.	.	232	-10	297	-20	298		
Klavier- und Cembalobauer/-in	.	.	.	232	4	257	-1	260		
Schuhfertiger/-in	.	.	.	232	4	233	13	237		
Bergbautechnologe/-in ²⁾	.	.	.	232	10	238	19	225		
Holz- und Bautenschützer/ -in	.	.	.	232	24	238	-7	245		
Bauwerksmechaniker/-in für Abbruch und Betontrenntechnik	.	.	.	232	24	262	3	267		
Musikfachhändler/-in ⁴⁷⁾	.	.	.	240	-18	266	-5	270		
Technische(r) Konfektionär/-in	.	.	.	240	-18	232	1	231		
Werkgehilfe/ Werkgehilfin Schmuckwarenindustrie, Taschen- und Armbanduhren	.	.	.	240	-11	310	-8	315		

Rangliste 2011 der Ausbildungsberufe⁺ nach Neuabschlüssen im Arbeitsagenturbezirk Ravensburg

Beruf	Ravensburg		Anteil männliche Auszubildende		Anteil weibliche Auszubildende		Ravensburg		Baden-Württemberg		Alte Bundesländer		Deutschland	
	NAA				Rang			Rangänderung* zum Vorjahr		Rangänderung* zum Vorjahr		Rangänderung* zum Vorjahr		
Fachangestellter/-e für Markt und Sozialforschung	240	2	216	-1	226			
Mathematisch-technische/r Softwareentwickler/ -in ³⁵⁾	240	2	171	5	178			
Fotomedienlaborant/-in	240	16	262	-17	257			
Thermometermacher/-in	240	16	302	5	304			
Feuerungs- und Schornsteinbauer/-in	240	16	255	12	254			
Gerber/-in	240	16	266	14	273			
Graveur/-in	240	.	265	21	269			
Fluggerätmechaniker/-in	254	-57	105	-1	111			
Servicekaufmann/-frau im Luftverkehr	254	-12	188	22	207			
Edelsteinfasser/-in	254	2	305	2	309			
Metallbildner/-in	254	2	292	6	291			
Edelmetallprüfer/-in	254	15	314	7	321			
Industriekeramiker/-in Verfahrenstechnik ²⁷⁾	260	-31	278	-11	247			
Holzblasinstrumentenmacher/-in	260	-18	292	-8	291			
Servicefahrer/-in	260	-18	186	-5	199			
Schädlingsbekämpfer/-in	260	-4	257	7	260			
Flechtwerkgestalter/-in ¹⁹⁾	260	9	319	2	325			
Seiler/-in	260	9	275	7	275			
Gerätezusammensetzer/-in	260	9	302	15	302			
Modist/-in	269	-33	282	-8	281			
Industriekeramiker/-in Anlagentechnik ²⁴⁾	269	-27	244	-10	242			
Keramiker/-in	269	-27	271	-6	265			
Produktgestalter/-in - Textil ⁵³⁾	269	-13	285	-14	286			
Metallblasinstrumentenmacher/-in	269	-13	295	-9	286			
Fassadenmonteur/-in	269	0	301	-15	297			

Rangliste 2011 der Ausbildungsberufe⁺ nach Neuabschlüssen im Arbeitsagenturbezirk Ravensburg

Beruf	Ravensburg		Anteil männliche Auszubildende		Anteil weibliche Auszubildende		Ravensburg		Baden-Württemberg		Alte Bundesländer		Deutschland	
	NAA						Rang	Rangänderung* zum Vorjahr		Rangänderung* zum Vorjahr		Rangänderung* zum Vorjahr		
Drechsler/-in (Elfenbeinschnitzer)	269	0	319	-14	315			
Segelmacher/-in	269	0	271	-12	275			
Betonstein- und Terrazzohersteller/-in	269	0	292	6	295			
Destillateur/-in	269	0	285	7	291			
Investmentfondskaufmann/-frau	269	.	248	-10	254			
Glasveredler/-in	269	.	278	-8	282			
Metall- und Glockengießer/-in	314	-28	302			
Wachszieher/-in	310	-24	309			
Böttcher/-in	326	-19	333			
Kabeljungwerker/-in	266	-16	274			
Revierjäger/-in	275	-13	275			
Edelsteinschleifer/-in	319	-12	325			
Film- und Videoeditor/-in	285	-12	260			
Tankwart/-in	181	-12	181			
Industrie-Isolierer/-in	219	-10	211			
Werkfeuerwehrmann/-frau	244	-10	252			
Feinpolierer/-in	326	-9	325			
Isolierfacharbeiter/-in	252	-8	254			
Dekorvorlagenhersteller/-in	314	-7	321			
Drahtwarenmacher/-in	314	-7	321			
Industriekeramiker/-in Modelltechnik ²⁶⁾	314	-7	309			
Textilgestalter/-in im Handwerk ⁶⁵⁾	305	-7	304			
Fachkraft für Straßen- und Verkehrstechnik ¹³⁾	244	-5	252			
Asphaltbauer/-in	278	-4	288			
Schiffsmechaniker/-in	156	-4	164			

Rangliste 2011 der Ausbildungsberufe⁺ nach Neuabschlüssen im Arbeitsagenturbezirk Ravensburg

Beruf	Ravensburg		Rang		Baden-Württemberg		Alte Bundesländer		Deutschland	
	NAA	Anteil männliche Auszubildende	NAA	Rangänderung* zum Vorjahr	NAA	Rangänderung* zum Vorjahr	NAA	Rangänderung* zum Vorjahr	NAA	Rangänderung* zum Vorjahr
Bürsten- und Pinselmacher/-in	297	-3	298	.
Elektroanlagenmonteur/-in	185	-3	183	.
Fachkraft für Wasserwirtschaft ¹⁴⁾	297	-3	300	.
Biologiemodellmacher/-in	319	-2	325	.
Hafenschiffer/-in ²²⁾	259	-1	267	.
Luftverkehrskaufmann/-frau	278	-1	260	.
Verfahrensmechaniker/-in für Brillenoptik ⁷⁰⁾	285	-1	275	.
Federmacher/-in	270	1	282	.
Chemielaborjungwerker/-in	302	2	304	.
Geigenbauer/-in	305	2	309	.
Holzbildhauer/-in	319	2	315	.
Silberschmied/-in	319	2	325	.
Vergolder/-in	296	2	300	.
Fachkraft für Holz- und Bautenschutzarbeiten	271	3	275	.
Schiffahrtskaufmann/-frau	132	4	141	.
Drahtzieher/-in	241	5	249	.
Spezialtiefbauer/-in	275	6	270	.
Elektroniker/-in für Luftfahrttechnische Systeme ⁷⁾	178	7	189	.
Mediengestalter/-in Flexografie ⁴⁰⁾	310	7	315	.
Fachkraft für Hafenlogistik ⁹⁾	213	9	218	.
Landwirtschaftlich-technischer Laborant/ Landwirtschaftlich-technische Laborantin, Landwirtschaftlicher Laborant/ Landwirtschaftliche Laborantin	285	9	295	.
Produktprüfer/- in Textil ⁵⁶⁾	284	9	290	.
Stoffprüfer/-in (Chemie) Glas-, Keramische Industrie sowie Steine und Erden	285	9	288	.
Industriekeramiker/-in Dekorationstechnik ²⁵⁾	297	10	284	.

Rangliste 2011 der Ausbildungsberufe⁺ nach Neuabschlüssen im Arbeitsagenturbezirk Ravensburg

Beruf	Ravensburg			Rang			Ravensburg			
	NAA	Anteil männliche Auszubildende	Anteil weibliche Auszubildende	Ravensburg	Rangänderung* zum Vorjahr	Baden-Württemberg	Rangänderung* zum Vorjahr	Alte Bundesländer	Rangänderung* zum Vorjahr	
Diamantschleifer/-in	310	11	315
Fachkraft für Lederverarbeitung ¹²⁾	285	17	291
Berg- und Maschinenmann	325
Bogenmacher/-in	319	.	325
Brenner/-in	326	.	333
Fotolaborant/-in	315
Glasbläser/-in	333
Handzuginstrumentenmacher/-in	321
Holzspielzeugmacher/-in	309
Manufakturporzellanmaler/-in	304
Schleifer/-in	326	.	333
Spielzeughersteller/-in	325
Gruppe Sonstige
Behindertenberufe	131	61,8	38,2

Fussnoten: s. Seite Erläuterungen

Legende: NAA - Neu abgeschlossene Ausbildungsverträge

* eine positive Rangänderung bedeutet eine Verbesserung gegenüber dem Vorjahr

+ ohne Berücksichtigung der Berufe für Menschen mit Behinderungen

Quelle: Bundesinstitut für Berufsbildung, Erhebung zum 30. September 2011

Stand	Rangänderung* zum Vorjahr
3	
0	
0	
0	
0	
-2	
0	
1	
8	
1	
2	
1	
0	
-2	
2	
0	
-1	
1	
0	
-2	
2	
-2	
1	
-3	
-3	

Stand
Rangänderung* zum Vorjahr

-1
-5
-1
3
3
-2
3
-3
2
-3
0
5
4
4
7
-1
3
0
0
3
5
-6
-2
-3
-3

Stand
Rangänderung* zum Vorjahr

1
0
7
0
-2
0
-11
-6
-1
5
3
8
-4
-1
3
-4
-1
-2
10
4
0
0
-7
1
-1

Stand	Rangänderung* zum Vorjahr
3	
3	
0	
-9	
1	
3	
-5	
3	
-2	
-1	
-3	
-8	
2	
0	
2	
16	
-4	
-3	
-11	
17	
-2	
7	
2	
5	
2	

Stand	Rangänderung* zum Vorjahr
3	
-8	
-4	
0	
5	
-1	
6	
-1	
-7	
14	
-1	
6	
-2	
4	
-1	
-2	
-2	
5	
1	
12	
6	
1	
3	
6	
13	

Stand	Rangänderung* zum Vorjahr
-1	
2	
2	
2	
-4	
-1	
-2	
-5	
1	
4	
11	
-1	
2	
-7	
-22	
3	
-2	
-4	
.	
-3	
3	
-4	
-10	
-12	
0	

Stand	Rangänderung* zum Vorjahr
7	
-4	
-2	
12	
2	
22	
1	
-4	
6	
0	
-8	
5	
-6	
-20	
-2	
-2	
-9	
-2	
-8	
4	
7	
2	
6	
-2	
8	

Stand
Rangänderung* zum Vorjahr

14
-10
-2
1
4
14
-8
-8
-1
3
0
-10
-5
-18
-1
-1
-5
11
5
-11
-11
-3
-6
2
3

Stand	Rangänderung* zum Vorjahr
1	-60
-7	-3
4	-4
8	10
10	-10
-9	-3
-3	-10
0	6
6	14
14	7
7	6
6	1
1	-11
-11	-8
-8	-11
-11	10
10	2
2	-8
-8	8
8	

Stand	Rangänderung* zum Vorjahr
-9	
7	
0	
-14	
2	
-15	
2	
0	
-21	
-1	
11	
61	
-11	
7	
-9	
-4	
-19	
-4	
5	
3	
-9	
5	
-4	
-4	
-7	

Stand	Rangänderung* zum Vorjahr
-9	
6	
-16	
11	
16	
13	
18	
-4	
13	
6	
1	
6	
-3	
-4	
-12	
8	
-3	
7	
-10	
-5	
-7	
-9	
-11	
-4	
-10	

Stand
Rangänderung* zum Vorjahr
-16
-10
-3
1
-4
-10
-10
-11
-18
-11
-12
-10
1
-5
-5
-6
-3
-11
-6
-6
-1
-2
1
-7
3

Stand	Rangänderung* zum Vorjahr
2	
-1	
2	
-3	
1	
-1	
1	
-2	
6	
2	
0	
2	
2	
1	
4	
7	
4	
7	
7	
3	
7	
10	
3	
8	

Stand	Rangänderung* zum Vorjahr
12	
11	
-38	
2	
.	
7	
-6	
-10	
-2	
.	
.	
2	
.	
.	

Rangliste 2011 der Ausbildungsberufe⁺ nach Neuabschlüssen im Arbeitsagenturbezirk Reutlingen

Beruf	Reutlingen		Anteil männliche Auszubildende		Anteil weibliche Auszubildende		Reutlingen		Baden-Württemberg		Alte Bundesländer		Deutschland	
	NAA				Rang		Rangänderung* zum Vorjahr		Rangänderung* zum Vorjahr		Rangänderung* zum Vorjahr		Rangänderung* zum Vorjahr	
Kaufmann/-frau im Einzelhandel	192	45,8	54,2	1	0	2	-1	1	0	1	0	1		
Industriemechaniker/-in	168	94,0	6,0	2	0	4	0	9	1	8				
Industriekaufmann/-frau	153	30,7	69,3	3	1	1	2	3	1	5				
Verkäufer/-in	127	38,6	61,4	4	-1	3	-1	2	0	2				
Kaufmann/-frau im Groß- und Außenhandel	117	57,3	42,7	5	4	6	2	6	0	6				
Fachverkäufer/-in im Lebensmittelhandwerk ¹⁶⁾	117	9,4	90,6	5	0	10	-1	15	-1	17				
Kraftfahrzeugmechatroniker/-in ³³⁾	111	97,3	2,7	7	-1	5	0	5	0	4				
Bankkaufmann/-frau	97	38,1	61,9	8	-1	7	-1	8	0	9				
Medizinischer Fachangestellte/-r ⁴⁴⁾	89	1,1	98,9	9	1	9	1	7	0	7				
Friseur/-in	86	11,6	88,4	10	2	11	0	10	-1	11				
Elektroniker/-in ³⁾	85	98,8	1,2	11	3	16	0	13	2	14				
Bürokaufmann/-frau	78	16,7	83,3	12	-5	8	-1	4	-1	3				
Maler/-in und Lackierer/-in	74	89,2	10,8	13	-2	23	-1	20	-1	20				
Zahnmedizinischer Fachangestellte/-r ⁷³⁾	73	2,7	97,3	14	-1	13	-1	11	2	13				
Kaufmann/-frau für Bürokommunikation	66	16,7	83,3	15	2	14	-1	12	0	12				
Mechatroniker/-in	63	95,2	4,8	16	3	12	3	23	0	22				
Fachinformatiker/-in	61	98,4	1,6	17	3	19	1	19	1	19				
Zimmerer/ Zimmerin	59	96,6	3,4	18	3	24	3	38	2	42				
Koch/ Köchin	55	87,3	12,7	19	-4	20	-6	14	-3	10				
Feinwerkmechaniker/-in ¹⁸⁾	54	96,3	3,7	20	3	29	5	41	1	46				
Anlagenmechaniker/-in für Sanitär-, Heizungs- und Klimatechnik ¹⁾	53	100,0	0,0	21	-6	18	1	16	1	18				
Hotelfachmann/-fachfrau	50	20,0	80,0	22	0	21	-3	17	-1	15				
Tischler/-in	48	85,4	14,6	23	-5	22	1	21	0	21				
Rechtsanwaltsfachangestellter/ Rechtsanwaltsfachangestellte	38	2,6	97,4	24	0	34	-5	33	0	34				
Steuerfachangestellter/ Steuerfachangestellte	34	20,6	79,4	25	15	36	0	26	-1	25				

Rangliste 2011 der Ausbildungsberufe⁺ nach Neuabschlüssen im Arbeitsagenturbezirk Reutlingen

Beruf	Reutlingen			Baden-Württemberg			Alte Bundesländer			Deutschland	
	NAA	Anteil männliche Auszubildende	Anteil weibliche Auszubildende	Rang	Rangänderung* zum Vorjahr	Rangänderung* zum Vorjahr	Rangänderung* zum Vorjahr	Rangänderung* zum Vorjahr	Rangänderung* zum Vorjahr	Rangänderung* zum Vorjahr	
Fachkraft für Lagerlogistik ¹¹⁾	33	93,9	6,1	26	2	15	2	18	0	16	
Verwaltungsfachangestellter/ Verwaltungsfachangestellte	33	15,2	84,8	26	-1	27	-3	31	-1	31	
Elektroniker/-in für Geräte und Systeme ⁹⁾	33	87,9	12,1	26	36	39	-2	50	1	50	
Fachlagerist/-in ¹⁵⁾	32	96,9	3,1	29	-3	30	5	29	0	29	
Metallbauer/-in	31	100,0	0,0	30	10	28	-2	22	0	23	
Werkzeugmechaniker/-in	30	93,3	6,7	31	0	25	-1	40	1	41	
Kaufmann/-frau für Versicherungen und Finanzen ³²⁾	29	55,2	44,8	32	0	32	0	27	-3	28	
Automobilkaufmann/-frau	29	41,4	58,6	32	1	37	5	32	6	33	
Bäcker/-in	28	85,7	14,3	34	-1	35	-7	35	-3	35	
Fahrzeuglackierer/-in	28	92,9	7,1	34	8	51	-2	47	-1	48	
Stukkateur/-in	26	100,0	0,0	36	-3	49	-3	102	2	109	
Gärtner/-in	24	79,2	20,8	37	-11	33	-2	30	-2	30	
Konditor/-in	24	25,0	75,0	37	0	48	3	58	3	58	
Zahntechniker/-in	24	45,8	54,2	37	12	54	12	56	4	55	
Kaufmann/-frau für Spedition und Logistikdienstleistung ³¹⁾	23	56,5	43,5	40	-10	26	4	25	2	27	
Augenoptiker/-in	23	34,8	65,2	40	-1	46	-2	53	-5	53	
Berufskraftfahrer/-in	22	100,0	0,0	42	20	47	1	44	5	43	
Buchhändler/-in	21	28,6	71,4	43	-1	97	-11	110	-2	115	
Mediengestalter/-in Digital und Print ³⁹⁾	20	35,0	65,0	44	-11	41	-3	37	0	36	
Hauswirtschaftler/-in	20	0,0	100,0	44	18	63	-3	69	-11	69	
Pferdewirt/-in	20	10,0	90,0	44	2	116	8	103	10	102	
Bauzeichner/-in	19	47,4	52,6	47	-5	57	-1	59	0	63	
Immobilienkaufmann/-frau ²³⁾	19	26,3	73,7	47	11	65	6	51	-1	47	
Elektroniker/-in für Betriebstechnik ⁵⁾	18	100,0	0,0	49	3	31	2	28	-2	26	
Maurer/-in	18	100,0	0,0	49	-20	42	-3	34	1	37	

Rangliste 2011 der Ausbildungsberufe⁺ nach Neuabschlüssen im Arbeitsagenturbezirk Reutlingen

Beruf	Reutlingen			Baden-Württemberg			Alte Bundesländer			Deutschland	
	NAA	Anteil männliche Auszubildende	Anteil weibliche Auszubildende	Rang	Rangänderung* zum Vorjahr	Rangänderung* zum Vorjahr	Rangänderung* zum Vorjahr	Rangänderung* zum Vorjahr	Rangänderung* zum Vorjahr	Rangänderung* zum Vorjahr	
Verfahrensmechaniker/-in für Kunststoff- und Kautschuktechnik	17	94,1	5,9	51	7	45	2	48	4	49	
Landwirt/-in	17	94,1	5,9	51	1	70	-9	43	-4	40	
Zerspanungsmechaniker/-in	16	87,5	12,5	53	-1	17	4	24	7	24	
Karosserie- und Fahrzeugbaumechaniker/-in ²⁸⁾	16	100,0	0,0	53	19	61	4	75	1	77	
Maschinen- und Anlagenführer/-in	15	93,3	6,7	55	14	38	3	42	2	39	
Straßenbauer/-in	15	100,0	0,0	55	3	60	3	73	-3	72	
Schilder- und Lichtreklamehersteller/-in	15	60,0	40,0	55	20	121	6	135	-3	140	
Sozialversicherungsfachangestellter/ Sozialversicherungsfachangestellte	14	14,3	85,7	58	8	50	0	54	0	51	
Sport- und Fitnesskaufmann/-frau	14	57,1	42,9	58	-10	53	1	61	1	61	
Chemielaborant/-in	14	42,9	57,1	58	14	71	2	67	4	68	
Forstwirt/-in	13	100,0	0,0	61	.	89	21	123	3	118	
Modenäher/-in	13	0,0	100,0	61	-5	131	11	168	16	172	
Tiermedizinischer Fachangestellter/-e ⁶⁷⁾	12	0,0	100,0	63	6	77	-2	65	-2	64	
Servicekraft für Schutz und Sicherheit	12	75,0	25,0	63	25	141	8	165	-4	163	
Mikrotechnologe/ Mikrotechnologin	12	66,7	33,3	63	3	164	-6	224	-9	190	
Restaurantfachmann/-fachfrau	11	27,3	72,7	66	-24	43	-3	36	-2	32	
Informations- und Telekommunikationssystem-Kaufmann/-frau	11	72,7	27,3	66	-17	56	2	63	4	65	
Glaser/-in	11	100,0	0,0	66	9	90	-1	115	2	121	
Fräser/-in	11	100,0	0,0	66	25	200	22	266	11	270	
Technische(r) Produktdesigner/-in ⁶²⁾	10	80,0	20,0	70	-8	40	5	46	7	52	
Tourismuskaufmann/-frau (Kaufmann/-frau für Privat- und Geschäftsreisen) ⁶⁸⁾	10	0,0	100,0	70	-18	55	9	57	0	57	
Fleischer/-in	10	100,0	0,0	70	-12	59	-6	60	-5	59	
Fachkraft im Gastgewerbe	10	40,0	60,0	70	36	64	10	49	-4	45	
Justizfachangestellter/ Justizfachangestellte	10	10,0	90,0	70	5	87	-6	107	-1	109	
Beton- und Stahlbetonbauer/-in	10	100,0	0,0	70	13	103	0	108	1	107	

Rangliste 2011 der Ausbildungsberufe⁺ nach Neuabschlüssen im Arbeitsagenturbezirk Reutlingen

Beruf	Reutlingen		Anteil männliche Auszubildende		Anteil weibliche Auszubildende		Reutlingen		Baden-Württemberg		Alte Bundesländer		Deutschland	
	NAA				Rang		Rangänderung* zum Vorjahr		Rangänderung* zum Vorjahr		Rangänderung* zum Vorjahr		Rangänderung* zum Vorjahr	
Drogist/-in	9	0,0	100,0	76	-1	68	1	82	3	88				
Systemelektroniker/-in ⁶⁰⁾	9	100,0	0,0	76	15	200	1	207	6	212				
Mechaniker/-in für Land- und Baumaschinentechnik ³⁶⁾	8	100,0	0,0	78	-3	62	5	55	1	56				
Pharmazeutisch-kaufmännischer Angestellter/ Pharmazeutisch-kaufmännische Angestellte	8	0,0	100,0	78	-9	66	-7	68	-4	71				
Florist/-in	8	12,5	87,5	78	-12	74	-7	78	-6	76				
Fachangestellter/-e für Bürokommunikation	8	25,0	75,0	78	10	98	-14	111	-8	100				
Gebäudereiniger/-in	8	75,0	25,0	78	5	99	3	87	-6	79				
Betonfertigteilbauer/-in	8	100,0	0,0	78	35	159	7	210	-7	205				
Konstruktionsmechaniker/-in	7	100,0	0,0	84	-47	44	-1	45	2	44				
Kaufmann/-frau für Marketingkommunikation ³⁰⁾	7	57,1	42,9	84	58	72	8	70	5	70				
Informatikkaufmann/-frau	7	85,7	14,3	84	-12	78	-1	79	0	82				
Fachkraft für Schutz und Sicherheit	7	71,4	28,6	84	29	106	9	89	6	92				
Produktionsmechaniker/-in Textil ⁵⁵⁾	7	71,4	28,6	84	-9	150	-8	176	1	180				
Informations- und Telekommunikationssystem-Elektroniker/-in	6	100,0	0,0	89	-6	69	2	71	-3	62				
Veranstaltungskaufmann/-frau	6	16,7	83,3	89	9	81	3	64	2	60				
Chemikant/-in	6	100,0	0,0	89	2	91	1	66	7	66				
Informationselektroniker/-in	6	100,0	0,0	89	-6	116	4	99	-2	104				
Modeschneider/-in	6	16,7	83,3	89	-33	191	-29	217	-5	219				
Fliesen-, Platten- und Mosaikleger/-in	5	100,0	0,0	94	19	76	3	85	1	94				
Medientechnologe/-in Druck ⁴²⁾	5	100,0	0,0	94	-6	80	-2	88	4	91				
Raumausstatter/-in	5	60,0	40,0	94	-11	83	-2	96	-2	99				
Fachkraft für Veranstaltungstechnik	5	100,0	0,0	94	-3	85	2	84	0	89				
Teilezurichter/-in	5	100,0	0,0	94	48	88	-5	90	-9	86				
Fotograf/-in	5	40,0	60,0	94		102	-4	101	-1	106				
Vermessungstechniker/-in ⁷²⁾	5	100,0	0,0	94	12	105	-8	120	-10	120				

Rangliste 2011 der Ausbildungsberufe⁺ nach Neuabschlüssen im Arbeitsagenturbezirk Reutlingen

Beruf	Reutlingen		Anteil männliche Auszubildende		Anteil weibliche Auszubildende		Reutlingen		Baden-Württemberg		Alte Bundesländer		Deutschland	
	NAA				Rang		Rangänderung* zum Vorjahr		Rangänderung* zum Vorjahr		Rangänderung* zum Vorjahr		Rangänderung* zum Vorjahr	
Fachangestellter/-e für Medien- und Informationsdienste	5	20,0	80,0	94	12	108	-9	134	-12	123				
Medientechnologe/-in Druckverarbeitung	5	60,0	40,0	94		139		159		160				
Medienkaufmann/-frau Digital und Print ⁴¹⁾	4	0,0	100,0	103	10	82	14	92	10	97				
Kaufmann/-frau im Gesundheitswesen	4	25,0	75,0	103	27	92	-2	76	1	78				
Oberflächenbeschichter/-in ⁴⁹⁾	4	100,0	0,0	103	27	94	7	141	10	146				
Klempner/-in	4	100,0	0,0	103	3	103	-9	124	-3	131				
Schornsteinfeger/-in	4	100,0	0,0	103	-5	111	4	112	-1	117				
Tierpfleger/-in	4	25,0	75,0	103	10	115	14	114	4	113				
Mediengestalter/-in Bild und Ton	4	25,0	75,0	103	10	123	-13	118	-2	116				
Fahrradmonteur/-in	4	100,0	0,0	103	27	154	-4	168	-8	162				
Änderungsschneider/-in	4	0,0	100,0	103	-5	161	5	177	-9	175				
Fachmann/-frau für Systemgastronomie	3	100,0	0,0	112	-21	58	-3	52	-9	54				
Fachkraft für Kurier,- Express- und Postdienstleistungen ¹⁰⁾	3	66,7	33,3	112	-63	67	-5	77	1	74				
Dachdecker/-in	3	100,0	0,0	112	-37	74	-4	39	-3	38				
Personaldienstleistungskaufmann/ -frau	3	33,3	66,7	112	18	78	16	81	15	84				
Hörgeräteakustiker/-in	3	33,3	66,7	112	-14	96	-4	97	-7	96				
Anlagenmechaniker/-in	3	100,0	0,0	112	-14	111	-6	91	2	90				
Zweiradmechaniker/-in	3	100,0	0,0	112	1	118	16	109	-2	114				
Fachangestellter/-e für Arbeitsförderung	3	33,3	66,7	112	-37	121	-30	113	-25	108				
Baugeräteführer/-in	3	100,0	0,0	112	-21	123	-11	166	6	150				
Sattler/-in ⁵⁹⁾	3	0,0	100,0	112	30	158	4	190	-3	191				
Produktveredler/-in Textil ⁵⁷⁾	3	100,0	0,0	112	1	169	5	223	1	226				
Wärme-, Kälte- und Schallschutzisolierer/-in	3	100,0	0,0	112		184	4	209	-18	217				
Trockenbaumonteur/-in	3	100,0	0,0	112	1	195	6	159	-5	159				
Mechatroniker/-in für Kältetechnik ³⁸⁾	2	100,0	0,0	125	-34	84	4	80	7	86				

Rangliste 2011 der Ausbildungsberufe⁺ nach Neuabschlüssen im Arbeitsagenturbezirk Reutlingen

Beruf	Reutlingen		Anteil männliche Auszubildende		Anteil weibliche Auszubildende		Reutlingen		Baden-Württemberg		Deutschland	
	NAA				Rang	Rangänderung* zum Vorjahr			Rangänderung* zum Vorjahr		Rangänderung* zum Vorjahr	
Gießereimechaniker/-in	2	50,0	50,0	125	5	100	21	121	16	118		
Biologielaborant/-in	2	0,0	100,0	125	-27	107	-1	128	-4	126		
Packmitteltechnologe/-in ⁵¹⁾	2	100,0	0,0	125	5	111	-3	127	-2	128		
Orthopädiemechaniker/-in und Bandagist	2	50,0	50,0	125	-12	129	-3	136	-1	138		
Goldschmied/-in	2	0,0	100,0	125	.	129	18	149	-5	154		
Verfahrensmechaniker/-in für Beschichtungstechnik ⁶⁹⁾	2	50,0	50,0	125	17	132	6	150	-1	145		
Holzbearbeitungsmechaniker/-in	2	100,0	0,0	125	-12	136	-9	171	-5	170		
Rollladen- und Sonnenschutzmechatroniker/-in ⁵⁸⁾	2	100,0	0,0	125	-12	139	7	167	2	177		
Fachkraft für Abwassertechnik	2	100,0	0,0	125	17	144	3	147	-2	147		
Orthopädieschuhmacher/-in	2	100,0	0,0	125	-19	153	2	154	4	156		
Bestattungsfachkraft	2	50,0	50,0	125	17	169	-14	182	-13	186		
Produktionsfachkraft Chemie ⁵⁴⁾	2	100,0	0,0	125	-27	169	-1	157	-2	167		
Buchbinder/-in	2	0,0	100,0	125	-27	179	-55	198	-59	197		
Tierwirt/-in	2	50,0	50,0	125	-12	240	-26	229	-22	137		
Kaufmann/-frau für Dialogmarketing	1	0,0	100,0	140	2	86	-10	83	-3	85		
Technischer Systemplaner/-in ⁶³⁾	1	0,0	100,0	140	-10	92	8	94	4	98		
Technische(r) Modellbauer/ -in ⁶¹⁾	1	100,0	0,0	140	.	101	30	139	7	144		
Gestalter/-in für visuelles Marketing ²¹⁾	1	0,0	100,0	140	-34	109	-2	106	6	112		
Steinmetz/-in und Steinbildhauer/-in	1	100,0	0,0	140	-27	109	8	124	14	127		
Fachangestellter/-e für Bäderbetriebe	1	100,0	0,0	140	-27	126	-13	122	-3	125		
Straßenwärter/-in	1	100,0	0,0	140	-10	138	-17	137	-9	136		
Fachkraft für Möbel-, Küchen- und Umzugs-service	1	100,0	0,0	140	-27	146	-27	126	-3	124		
Brauer und Mälzer/-in	1	100,0	0,0	140	2	147	-3	152	-5	155		
Kaufmann/-frau für Tourismus und Freizeit	1	0,0	100,0	140	2	151	-13	143	-1	128		
Gerüstbauer/-in	1	100,0	0,0	140	.	162	-4	133	-2	130		

Rangliste 2011 der Ausbildungsberufe⁺ nach Neuabschlüssen im Arbeitsagenturbezirk Reutlingen

Beruf	Reutlingen		Anteil männliche Auszubildende		Anteil weibliche Auszubildende		Reutlingen		Baden-Württemberg		Alte Bundesländer		Deutschland	
	NAA				Rang		Rangänderung* zum Vorjahr		Rangänderung* zum Vorjahr		Rangänderung* zum Vorjahr		Rangänderung* zum Vorjahr	
Ofen- und Luftheizungsbauer/-in ⁵⁰⁾	1	100,0	0,0	140	-27	179	-17	195	0	205				
Textilreiniger/-in	1	100,0	0,0	140	2	179	-11	187	-7	179				
Fachkraft im Fahrbetrieb	1	100,0	0,0	140	.	184	-8	151	-1	149				
Fotomedienfachmann/ -frau	1	0,0	100,0	140	.	205	2	217	0	224				
Textillaborant/-in ⁶⁶⁾	1	0,0	100,0	140	-10	216	-15	244	-13	247				
Sportfachmann/ -frau	1	100,0	0,0	140	.	216	20	242	-6	232				
Rechtsanwalts- und Notarfachangestellter/ Rechtsanwalts- und Notarfachangestellte	1	0,0	100,0	140	2	232	-18	72	-3	75				
Leichtflugzeugbauer/-in	1	100,0	0,0	140	.	232	-10	297	-20	298				
Seiler/-in	1	100,0	0,0	140	.	260	9	275	7	275				
Metallblasinstrumentenmacher/-in	1	100,0	0,0	140	.	269	-13	295	-9	286				
Elektroniker/-in für Automatisierungstechnik ⁴⁾	52	0	62	3	67				
Fertigungsmechaniker/-in	73	-16	95	-4	93				
Eisenbahner/-in im Betriebsdienst	94	20	104	10	103				
Holzmechaniker/-in	111	-8	116	-1	105				
Industrieelektriker/-in	118	43	144	29	139				
Winzer/-in	120	-12	140	-6	152				
Parkettleger/-in	123	12	145	3	151				
Kaufmann/-frau für Verkehrsservice	126	-3	141	2	143				
Pharmakant/-in	126	5	161	14	158				
Hochbaufacharbeiter/-in	133	2	86	3	80				
Verfahrensmechaniker/-in in der Hütten- und Halbzeugindustrie	134	1	117	13	122				
Fachkraft für Lebensmitteltechnik	135	-18	100	-1	95				
Hotelkaufmann/-frau	137	-7	131	-2	133				
Chirurgiemechaniker/-in	142	-11	233	-7	241				
Maßschneider/-in ³⁴⁾	142	10	130	-3	135				

Rangliste 2011 der Ausbildungsberufe⁺ nach Neuabschlüssen im Arbeitsagenturbezirk Reutlingen

Beruf	Reutlingen		Rang		Baden-Württemberg		Alte Bundesländer		Deutschland	
	NAA	Anteil männliche Auszubildende	Anteil weibliche Auszubildende	Rangänderung* zum Vorjahr	Rangänderung* zum Vorjahr	Rangänderung* zum Vorjahr	Rangänderung* zum Vorjahr	Rangänderung* zum Vorjahr		
Tiefbaufacharbeiter/-in	144	0	98	3	81	
Papiertechnologe/-in ⁵²⁾	148	-7	163	4	171	
Werkstoffprüfer/-in	148	3	146	7	148	
Elektroniker/-in für Maschinen und Antriebstechnik ⁹⁾	151	4	129	4	134	
Fahrzeuginnenausstatter/-in ¹⁷⁾	154	-2	219	0	230	
Kosmetiker/-in	156	-18	148	-7	142	
Bauten- und Objektbeschichter/-in	156	12	93	-10	83	
Medientechnologe/-in Siebdruck ⁴³⁾	159	-5	189	-2	193	
Behälter- und Apparatebauer/-in	162	0	226	0	234	
Technischer Zeichner/ Technische Zeichnerin ⁶⁴⁾	165	3	200	-2	212	
Lacklaborant/-in	165	11	184	9	195	
Ausbaufacharbeiter/-in	167	6	119	0	101	
Elektroniker/-in für Gebäude- und Infrastruktursysteme	167	47	208	-1	210	
Weinküfer/-in	169	-11	236	-14	239	
Fachkraft für Automaten-service	173	5	192	-1	209	
Baustoffprüfer/-in	174	9	178	0	176	
Uhrmacher/-in	174	27	237	5	228	
Produktionstechnologe/-in	176	2	248	-6	239	
Milchtechnologe/-in ⁴⁵⁾	176	4	158	-1	164	
Flachglasmechaniker/-in	176	4	198	4	185	
Binnenschiffer/-in	179	7	204	-10	198	
Milchwirtschaftlicher Laborant/ Milchwirtschaftliche Laborantin	179	28	183	3	183	
Patentanwaltsfachangestellter/ Patentanwaltsfachangestellte	184	-4	180	2	188	
Systeminformatiker/-in	184	4	201	-11	192	
Feinoptiker/-in	184	6	226	10	222	

Rangliste 2011 der Ausbildungsberufe⁺ nach Neuabschlüssen im Arbeitsagenturbezirk Reutlingen

Beruf	Reutlingen		Rang		Baden-Württemberg		Alte Bundesländer		Deutschland	
	NAA	Anteil männliche Auszubildende	Anteil weibliche Auszubildende	Rang	Rangänderung* zum Vorjahr	Rangänderung* zum Vorjahr	Rangänderung* zum Vorjahr	Rangänderung* zum Vorjahr		
Naturwerksteinmechaniker/-in ⁴⁸⁾	184	13	197	1	202	
Verfahrensmechaniker/-in in der Steine- und Erdenindustrie	184	30	225	-4	216	
Mechaniker/-in für Karosserieinstandhaltungstechnik	191	-6	152	7	153	
Gleisbauer/-in	191	-1	161	-6	161	
Bodenleger/-in	194	13	164	-1	168	
Müller/-in (Verfahrenstechnologe/-in in der Mühlen- und Futterwirtschaft) ⁴⁶⁾	195	-21	210	-7	220	
Servicefachkraft für Dialogmarketing	195	-12	138	2	132	
Bootsbauer/-in	195	-2	191	10	187	
Fachkraft für Rohr-, Kanal- und Industrieservice	195	12	174	5	174	
Polsterer/ Polsterin	200	-7	194	20	202	
Fachkraft für Fruchtsafttechnik	200	1	243	9	244	
Mechaniker/-in für Reifen- und Vulkanisationstechnik ³⁷⁾	200	14	201	4	194	
Physiklaborant/-in	205	-12	214	-16	212	
Estrichleger/-in	205	-4	230	-1	236	
Bühnenmaler/-in und -plastiker/-in	205	15	255	-1	260	
Schneidwerkzeugmechaniker/-in	209	-2	233	13	238	
Speiseeishersteller/-in	209	33	259	3	265	
Kaufmann/-frau für audiovisuelle Medien	211	-14	175	-11	172	
Orgel- und Harmoniumbauer/-in	211	9	250	4	246	
Kaufmann/-frau für Kurier-, Express- und Postdienstleistungen ²⁹⁾	213	-23	205	-9	208	
Fachkraft für Wasserversorgungstechnik	213	-6	212	5	201	
Polster- und Dekorationsnäher/-in	213	23	231	-2	232	
Fachkraft für Kreislauf- und Abfallwirtschaft	216	-48	192	-3	182	
Bauwerksabdichter/-in	216	-23	252	-13	258	
Automatenfachmann/ -frau	216	6	221	3	229	

Rangliste 2011 der Ausbildungsberufe⁺ nach Neuabschlüssen im Arbeitsagenturbezirk Reutlingen

Beruf	Reutlingen		Rang		Baden-Württemberg		Alte Bundesländer		Deutschland	
	NAA	Anteil männliche Auszubildende	Anteil weibliche Auszubildende	Rangänderung* zum Vorjahr	Rangänderung* zum Vorjahr	Rangänderung* zum Vorjahr	Rangänderung* zum Vorjahr	Rangänderung* zum Vorjahr		
Verfahrensmechaniker/-in Glastechnik ⁷¹⁾	216	17	205	6	202	
Rohrleitungsbauer/-in	222	-25	173	-9	169	
Maskenbildner/-in	222	-15	259	-13	250	
Wasserbauer/-in	222	-8	226	-21	222	
Brunnenbauer/-in	222	0	264	-12	250	
Fachkraft für Süßwarentechnik	222	0	215	5	215	
Notarfachangestellter/ Notarfachangestellte	222	7	155	7	157	
Geomatiker/-in ²⁰⁾	222	7	201	66	200	
Aufbereitungsmechaniker/-in	222	11	251	-12	235	
Kanalbauer/-in	222	20	195	2	196	
Glasapparatebauer/-in	222	20	271	15	275	
Kraftfahrzeugservicemechaniker/-in	232	-46	74	0	73	
Klavier- und Cembalobauer/-in	232	4	257	-1	260	
Schuhfertiger/-in	232	4	233	13	237	
Bergbautechnologe/-in ²⁾	232	10	238	19	225	
Holz- und Bautenschützer/ -in	232	24	238	-7	245	
Bauwerksmechaniker/-in für Abbruch und Betontrenntechnik	232	24	262	3	267	
Musikfachhändler/-in ⁴⁷⁾	240	-18	266	-5	270	
Technische(r) Konfektionär/-in	240	-18	232	1	231	
Werkgehilfe/ Werkgehilfin Schmuckwarenindustrie, Taschen- und Armbanduhren	240	-11	310	-8	315	
Fischwirt/-in	240	-7	221	7	221	
Büchsenmacher/-in	240	2	283	-1	284	
Fachangestellter/-e für Markt und Sozialforschung	240	2	216	-1	226	
Mathematisch-technische/r Softwareentwickler/ -in ³⁵⁾	240	2	171	5	178	
Fotomedienlaborant/-in	240	16	262	-17	257	

Rangliste 2011 der Ausbildungsberufe⁺ nach Neuabschlüssen im Arbeitsagenturbezirk Reutlingen

Beruf	Reutlingen		Rang		Baden-Württemberg		Alte Bundesländer		Deutschland	
	NAA	Anteil männliche Auszubildende	Anteil weibliche Auszubildende	Rang	Rangänderung* zum Vorjahr	Rangänderung* zum Vorjahr	Rangänderung* zum Vorjahr	Rangänderung* zum Vorjahr		
Thermometermacher/-in	240	16	302	5	304	
Feuerungs- und Schornsteinbauer/-in	240	16	255	12	254	
Gerber/-in	240	16	266	14	273	
Metallschleifer/-in	240	.	254	5	259	
Graveur/-in	240	.	265	21	269	
Fluggerätmechaniker/-in	254	-57	105	-1	111	
Schuhmacher/-in	254	-18	238	12	242	
Servicekaufmann/-frau im Luftverkehr	254	-12	188	22	207	
Edelsteinfasser/-in	254	2	305	2	309	
Metallbildner/-in	254	2	292	6	291	
Edelmetallprüfer/-in	254	15	314	7	321	
Industriekeramiker/-in Verfahrenstechnik ²⁷⁾	260	-31	278	-11	247	
Holzblasinstrumentenmacher/-in	260	-18	292	-8	291	
Servicefahrer/-in	260	-18	186	-5	199	
Fachkraft Agrarservice	260	-4	170	3	166	
Schädlingsbekämpfer/-in	260	-4	257	7	260	
Flechtwerkgestalter/-in ¹⁹⁾	260	9	319	2	325	
Kürschner/-in	260	9	305	2	304	
Gerätezusammensetzer/-in	260	9	302	15	302	
Modist/-in	269	-33	282	-8	281	
Industriekeramiker/-in Anlagentechnik ²⁴⁾	269	-27	244	-10	242	
Keramiker/-in	269	-27	271	-6	265	
Produktgestalter/-in - Textil ⁵³⁾	269	-13	285	-14	286	
Fassadenmonteur/-in	269	0	301	-15	297	
Drechsler/-in (Elfenbeinschnitzer)	269	0	319	-14	315	

Rangliste 2011 der Ausbildungsberufe⁺ nach Neuabschlüssen im Arbeitsagenturbezirk Reutlingen

Beruf	Reutlingen		Anteil männliche Auszubildende		Anteil weibliche Auszubildende		Reutlingen		Baden-Württemberg		Alte Bundesländer		Deutschland	
	NAA	Rang	Rangänderung* zum Vorjahr	Rangänderung* zum Vorjahr	Rangänderung* zum Vorjahr	Rangänderung* zum Vorjahr	Rangänderung* zum Vorjahr	Rangänderung* zum Vorjahr	Rangänderung* zum Vorjahr	Rangänderung* zum Vorjahr	Rangänderung* zum Vorjahr	Rangänderung* zum Vorjahr	Rangänderung* zum Vorjahr	Rangänderung* zum Vorjahr
Segelmacher/-in	269	0	271	-12	275			
Betonstein- und Terrazzohersteller/-in	269	0	292	6	295			
Destillateur/-in	269	0	285	7	291			
Investmentfondskaufmann/-frau	269	.	248	-10	254			
Glasveredler/-in	269	.	278	-8	282			
Zupfinstrumentenmacher/-in	269	.	305	0	309			
Metall- und Glockengießer/-in	314	-28	302			
Wachszieher/-in	310	-24	309			
Böttcher/-in	326	-19	333			
Kabeljungwerker/-in	266	-16	274			
Revierjäger/-in	275	-13	275			
Edelsteinschleifer/-in	319	-12	325			
Film- und Videoeditor/-in	285	-12	260			
Tankwart/-in	181	-12	181			
Industrie-Isolierer/-in	219	-10	211			
Werkfeuerwehrmann/-frau	244	-10	252			
Feinpolierer/-in	326	-9	325			
Isolierfacharbeiter/-in	252	-8	254			
Dekorvorlagenhersteller/-in	314	-7	321			
Drahtwarenmacher/-in	314	-7	321			
Industriekeramiker/-in Modelltechnik ²⁶⁾	314	-7	309			
Textilgestalter/-in im Handwerk ⁶⁵⁾	305	-7	304			
Fachkraft für Straßen- und Verkehrstechnik ¹³⁾	244	-5	252			
Asphaltbauer/-in	278	-4	288			
Schiffsmechaniker/-in	156	-4	164			

Rangliste 2011 der Ausbildungsberufe⁺ nach Neuabschlüssen im Arbeitsagenturbezirk Reutlingen

Beruf	Reutlingen		Anteil männliche Auszubildende		Anteil weibliche Auszubildende		Reutlingen		Baden-Württemberg		Alte Bundesländer		Deutschland	
	NAA						Rang	Rangänderung* zum Vorjahr		Rangänderung* zum Vorjahr		Rangänderung* zum Vorjahr		
Bürsten- und Pinselmacher/-in	297	-3	298			
Elektroanlagenmonteur/-in	185	-3	183			
Fachkraft für Wasserwirtschaft ¹⁴⁾	297	-3	300			
Biologiemodellmacher/-in	319	-2	325			
Hafenschiffer/-in ²²⁾	259	-1	267			
Luftverkehrskaufmann/-frau	278	-1	260			
Verfahrensmechaniker/-in für Brillenoptik ⁷⁰⁾	285	-1	275			
Federmacher/-in	270	1	282			
Chemielaborjungwerker/-in	302	2	304			
Geigenbauer/-in	305	2	309			
Holzbildhauer/-in	319	2	315			
Silberschmied/-in	319	2	325			
Vergolder/-in	296	2	300			
Fachkraft für Holz- und Bautenschutzarbeiten	271	3	275			
Schiffahrtskaufmann/-frau	132	4	141			
Drahtzieher/-in	241	5	249			
Spezialtiefbauer/-in	275	6	270			
Elektroniker/-in für Luftfahrttechnische Systeme ⁷⁾	178	7	189			
Mediengestalter/-in Flexografie ⁴⁰⁾	310	7	315			
Fachkraft für Hafenlogistik ⁹⁾	213	9	218			
Landwirtschaftlich-technischer Laborant/ Landwirtschaftlich-technische Laborantin, Landwirtschaftlicher Laborant/ Landwirtschaftliche Laborantin	285	9	295			
Produktprüfer/- in Textil ⁵⁶⁾	284	9	290			
Stoffprüfer/-in (Chemie) Glas-, Keramische Industrie sowie Steine und Erden	285	9	288			
Industriekeramiker/-in Dekorationstechnik ²⁵⁾	297	10	284			

Rangliste 2011 der Ausbildungsberufe⁺ nach Neuabschlüssen im Arbeitsagenturbezirk Reutlingen

Beruf	Reutlingen			Rang			Reutlingen			
	NAA	Anteil männliche Auszubildende	Anteil weibliche Auszubildende	Reutlingen	Rangänderung* zum Vorjahr	Baden-Württemberg	Rangänderung* zum Vorjahr	Alte Bundesländer	Rangänderung* zum Vorjahr	Deutschland
Diamantschleifer/-in	310	11	315
Fachkraft für Lederverarbeitung ¹²⁾	285	17	291
Berg- und Maschinenmann	325
Bogenmacher/-in	319	.	325
Brenner/-in	326	.	333
Fotolaborant/-in	315
Glasbläser/-in	333
Handzuginstrumentenmacher/-in	321
Holzspielzeugmacher/-in	309
Manufakturporzellanmaler/-in	304
Schleifer/-in	326	.	333
Spielzeughersteller/-in	325
Gruppe Sonstige
Behindertenberufe	72	75,0	25,0

Fussnoten: s. Seite Erläuterungen

Legende: NAA - Neu abgeschlossene Ausbildungsverträge

* eine positive Rangänderung bedeutet eine Verbesserung gegenüber dem Vorjahr

+ ohne Berücksichtigung der Berufe für Menschen mit Behinderungen

Quelle: Bundesinstitut für Berufsbildung, Erhebung zum 30. September 2011

Stand
Rangänderung* zum Vorjahr

0
3
0
0
0
-2
0
1
1
-2
2
0
-1
1
0
1
1
2
-3
3
-1
-2
0
0
0

Stand
Rangänderung* zum Vorjahr

2
-3
4
-5
-1
0
-2
7
-2
-3
2
-3
3
0
4
-3
5
-1
0
-11
6
3
-1
3
-2


Stand
Rangänderung* zum Vorjahr

3
-3
8
3
3
0
-2
0
-2
5
2
4
1
-8
-5
-2
4
-1
-11
5
3
-6
-6
-3
2

Stand
Rangänderung* zum Vorjahr

2
7
0
-1
-9
-1
-2
-8
-1
6
3
2
1
0
3
8
-1
-9
1
-2
-1
-2
-8
-1
-7

Stand	Rangänderung* zum Vorjahr
-7	
.	
5	
3	
6	
-4	
2	
2	
-4	
-10	
-3	
-7	
8	
0	
16	
-5	
-2	
-4	
-22	
-1	
-1	
-3	
-20	
-12	
10	




13
0
2
1
-2
3
-4
2
-4
6
-11
3
-60
-8
-2
6
7
5
14
-3
-11
-1
-5
0
5

Stand
Rangänderung* zum Vorjahr

-4
-6
-3
-2
-9
-15
-4
-19
7
-4
1
-1
14
-4
22
-10
5
1
7
-1
14
-2
1
-8
-2

Stand
Rangänderung* zum Vorjahr


3
3
12
6
-5
-18
-8
0
-1
1
11
-4
5
-11
-6
2
3
1
-1
4
-7
3
4
-4
8



10
-10
4
-3
-10
-10
0
17
6
14
6
1
-8
0
-11
10
2
-8
8
-9
-2
7
0
-14
2

Stand
Rangänderung* zum Vorjahr

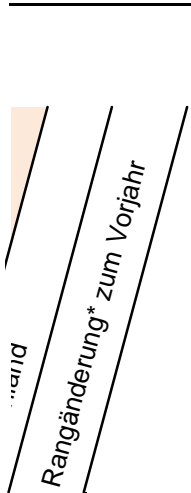
7
2
0
-21
-4
-1
11
61
-11
-2
7
-9
-4
5
3
-9
5
-4
-4
-7
4
-2
-9
6
-16



11
16
13
11
18
-4
12
13
6
1
6
-3
-4
-12
2
8
-3
7
-10
-5
-7
-9
-11
-10
-16

Stand
Rangänderung* zum Vorjahr

-10
-3
1
-4
-10
2
-10
-11
-18
-11
-12
-10
1
-5
-5
-6
-3
-11
-6
-6
-1
-2
1
-7
3



2
-1
2
-3
1
-1
1
-2
6
2
0
2
2
1
4
7
4
7
7
3
7
10
3
8

Stand	Rangänderung* zum Vorjahr
12	
11	
-38	
2	
.	
7	
-6	
-10	
-2	
.	
.	
2	
.	
.	

Rangliste 2011 der Ausbildungsberufe⁺ nach Neuabschlüssen im Arbeitsagenturbezirk Rottweil

Beruf	Rottweil			Rang		Baden-Württemberg		Alte Bundesländer		Deutschland	
	NAA	Anteil männliche Auszubildende	Anteil weibliche Auszubildende	Rottweil	Rangänderung* zum Vorjahr	Rangänderung* zum Vorjahr	Rangänderung* zum Vorjahr	Rangänderung* zum Vorjahr	Rangänderung* zum Vorjahr		
Zerspanungsmechaniker/-in	188	89,4	10,6	1	1	17	4	24	7	24	
Industriekaufmann/-frau	178	29,8	70,2	2	-1	1	2	3	1	5	
Industriemechaniker/-in	156	92,9	7,1	3	0	4	0	9	1	8	
Werkzeugmechaniker/-in	97	87,6	12,4	4	1	25	-1	40	1	41	
Kaufmann/-frau im Einzelhandel	87	34,5	65,5	5	-1	2	-1	1	0	1	
Mechatroniker/-in	73	95,9	4,1	6	0	12	3	23	0	22	
Verkäufer/-in	65	27,7	72,3	7	1	3	-1	2	0	2	
Kaufmann/-frau im Groß- und Außenhandel	60	50,0	50,0	8	2	6	2	6	0	6	
Bankkaufmann/-frau	60	55,0	45,0	8	-1	7	-1	8	0	9	
Kraftfahrzeugmechatroniker/-in ³³⁾	58	96,6	3,4	10	-1	5	0	5	0	4	
Bürokaufmann/-frau	54	18,5	81,5	11	2	8	-1	4	-1	3	
Maschinen- und Anlagenführer/-in	51	96,1	3,9	12	10	38	3	42	2	39	
Medizinischer Fachangestellte/-r ⁴⁴⁾	50	0,0	100,0	13	1	9	1	7	0	7	
Zahnmedizinischer Fachangestellte/-r ⁷³⁾	49	0,0	100,0	14	7	13	-1	11	2	13	
Chirurgiemechaniker/-in	43	86,0	14,0	15	-4	142	-11	233	-7	241	
Friseur/-in	40	7,5	92,5	16	-4	11	0	10	-1	11	
Fachkraft für Lagerlogistik ¹¹⁾	40	77,5	22,5	16	-1	15	2	18	0	16	
Fachverkäufer/-in im Lebensmittelhandwerk ¹⁶⁾	39	7,7	92,3	18	0	10	-1	15	-1	17	
Anlagenmechaniker/-in für Sanitär-, Heizungs- und Klimatechnik ¹⁾	38	100,0	0,0	19	5	18	1	16	1	18	
Zimmerer/ Zimmerin	37	97,3	2,7	20	-4	24	3	38	2	42	
Technische(r) Produktdesigner/-in ⁶²⁾	34	35,3	64,7	21	4	40	5	46	7	52	
Verwaltungsfachangestellter/ Verwaltungsfachangestellte	30	10,0	90,0	22	-5	27	-3	31	-1	31	
Tischler/-in	29	79,3	20,7	23	-5	22	1	21	0	21	
Verfahrensmechaniker/-in für Kunststoff- und Kautschuktechnik	26	88,5	11,5	24	6	45	2	48	4	49	
Fachinformatiker/-in	25	88,0	12,0	25	4	19	1	19	1	19	

Rangliste 2011 der Ausbildungsberufe⁺ nach Neuabschlüssen im Arbeitsagenturbezirk Rottweil

Beruf	Rottweil			Rang			Baden-Württemberg			Deutschland	
	NAA	Anteil männliche Auszubildende	Anteil weibliche Auszubildende	Rottweil	Rangänderung* zum Vorjahr	Baden-Württemberg	Rangänderung* zum Vorjahr	Alte Bundesländer	Rangänderung* zum Vorjahr	Deutschland	
Elektroniker/-in für Geräte und Systeme ⁶⁾	24	91,7	8,3	26	1	39	-2	50	1	50	
Elektroniker/-in ³⁾	23	91,3	8,7	27	-9	16	0	13	2	14	
Kaufmann/-frau für Spedition und Logistikdienstleistung ³¹⁾	23	65,2	34,8	27	-5	26	4	25	2	27	
Bäcker/-in	18	55,6	44,4	29	2	35	-7	35	-3	35	
Rechtsanwaltsfachangestellter/ Rechtsanwaltsfachangestellte	17	0,0	100,0	30	7	34	-5	33	0	34	
Metallbauer/-in	16	100,0	0,0	31	27	28	-2	22	0	23	
Elektroniker/-in für Betriebstechnik ⁵⁾	15	100,0	0,0	32	11	31	2	28	-2	26	
Automobilkaufmann/-frau	15	53,3	46,7	32	5	37	5	32	6	33	
Maurer/-in	14	100,0	0,0	34	-9	42	-3	34	1	37	
Kaufmann/-frau für Bürokommunikation	13	30,8	69,2	35	6	14	-1	12	0	12	
Koch/ Köchin	13	84,6	15,4	35	-1	20	-6	14	-3	10	
Konstruktionsmechaniker/-in	13	100,0	0,0	35	17	44	-1	45	2	44	
Mechaniker/-in für Land- und Baumaschinentechnik ³⁶⁾	13	100,0	0,0	35	28	62	5	55	1	56	
Feinwerkmechaniker/-in ¹⁸⁾	12	100,0	0,0	39	-12	29	5	41	1	46	
Fachlagerist/-in ¹⁵⁾	12	75,0	25,0	39	6	30	5	29	0	29	
Elektroniker/-in für Automatisierungstechnik ⁴⁾	12	83,3	16,7	39	-5	52	0	62	3	67	
Straßenbauer/-in	12	100,0	0,0	39	-2	60	3	73	-3	72	
Maler/-in und Lackierer/-in	11	72,7	27,3	43	2	23	-1	20	-1	20	
Kaufmann/-frau für Versicherungen und Finanzen ³²⁾	11	45,5	54,5	43	9	32	0	27	-3	28	
Augenoptiker/-in	11	27,3	72,7	43	6	46	-2	53	-5	53	
Berufskraftfahrer/-in	11	90,9	9,1	43	15	47	1	44	5	43	
Fleischer/-in	11	100,0	0,0	43	-2	59	-6	60	-5	59	
Gärtner/-in	10	70,0	30,0	48	-17	33	-2	30	-2	30	
Stukkateur/-in	10	100,0	0,0	48	-5	49	-3	102	2	109	
Informations- und Telekommunikationssystem-Elektroniker/-in	10	90,0	10,0	48	-14	69	2	71	-3	62	

Rangliste 2011 der Ausbildungsberufe⁺ nach Neuabschlüssen im Arbeitsagenturbezirk Rottweil

Beruf	Rottweil			Rang			Baden-Württemberg			Deutschland	
	NAA	Anteil männliche Auszubildende	Anteil weibliche Auszubildende	Rottweil	Rangänderung* zum Vorjahr	Baden-Württemberg	Rangänderung* zum Vorjahr	Alte Bundesländer	Rangänderung* zum Vorjahr	Deutschland	
Fliesen-, Platten- und Mosaikleger/-in	10	100,0	0,0	48	47	76	3	85	1	94	
Oberflächenbeschichter/-in ⁴⁹⁾	10	100,0	0,0	48	-3	94	7	141	10	146	
Konditor/-in	9	0,0	100,0	53	10	48	3	58	3	58	
Sport- und Fitnesskaufmann/-frau	9	33,3	66,7	53	-8	53	1	61	1	61	
Informatikkaufmann/-frau	9	88,9	11,1	53	-1	78	-1	79	0	82	
Steuerfachangestellter/ Steuerfachangestellte	8	12,5	87,5	56	13	36	0	26	-1	25	
Zahntechniker/-in	8	50,0	50,0	56	29	54	12	56	4	55	
Kaufmann/-frau für Dialogmarketing	8	12,5	87,5	56	-23	86	-10	83	-3	85	
Justizfachangestellter/ Justizfachangestellte	8	0,0	100,0	56	7	87	-6	107	-1	109	
Tourismuskaufmann/-frau (Kaufmann/-frau für Privat- und Geschäftsreisen) ⁶⁸⁾	7	14,3	85,7	60	-23	55	9	57	0	57	
Florist/-in	7	0,0	100,0	60	3	74	-7	78	-6	76	
Tiermedizinischer Fachangestellter/-e ⁶⁷⁾	7	0,0	100,0	60	9	77	-2	65	-2	64	
Fahrzeuglackierer/-in	6	100,0	0,0	63	0	51	-2	47	-1	48	
Medienkaufmann/-frau Digital und Print ⁴¹⁾	6	33,3	66,7	63	6	82	14	92	10	97	
Hotelfachmann/-fachfrau	5	20,0	80,0	65	14	21	-3	17	-1	15	
Mediengestalter/-in Digital und Print ³⁹⁾	5	20,0	80,0	65	-7	41	-3	37	0	36	
Fachmann/-frau für Systemgastronomie	5	60,0	40,0	65	-7	58	-3	52	-9	54	
Drogist/-in	5	20,0	80,0	65	-16	68	1	82	3	88	
Landwirt/-in	5	80,0	20,0	65	-16	70	-9	43	-4	40	
Forstwirt/-in	5	100,0	0,0	65	4	89	21	123	3	118	
Hörgeräteakustiker/-in	5	20,0	80,0	65	30	96	-4	97	-7	96	
Holzmechaniker/-in	5	80,0	20,0	65	4	111	-8	116	-1	105	
Verfahrensmechaniker/-in in der Hütten- und Halbzeugindustrie	5	100,0	0,0	65	4	134	1	117	13	122	
Restaurantfachmann/-fachfrau	4	50,0	50,0	74	-22	43	-3	36	-2	32	
Informations- und Telekommunikationssystem-Kaufmann/-frau	4	50,0	50,0	74	-16	56	2	63	4	65	

Rangliste 2011 der Ausbildungsberufe⁺ nach Neuabschlüssen im Arbeitsagenturbezirk Rottweil

Beruf	Rottweil		Anteil männliche Auszubildende		Anteil weibliche Auszubildende		Rottweil		Baden-Württemberg		Deutschland	
	NAA				Rang		Rangänderung* zum Vorjahr		Rangänderung* zum Vorjahr	Alte Bundesländer	Rangänderung* zum Vorjahr	Deutschland
Bauzeichner/-in	4	50,0	50,0	74	-22	57	-1	59	0	63		
Gießereimechaniker/-in	4	100,0	0,0	74	-5	100	21	121	16	118		
Fachangestellter/-e für Medien- und Informationsdienste	4	0,0	100,0	74	.	108	-9	134	-12	123		
Uhrmacher/-in	4	75,0	25,0	74	.	174	27	237	5	228		
Textilreiniger/-in	4	100,0	0,0	74	33	179	-11	187	-7	179		
Karosserie- und Fahrzeugbaumechaniker/-in ²⁸⁾	3	100,0	0,0	81	26	61	4	75	1	77		
Hauswirtschaftler/-in	3	0,0	100,0	81	-2	63	-3	69	-11	69		
Dachdecker/-in	3	100,0	0,0	81	-12	74	-4	39	-3	38		
Klempner/-in	3	100,0	0,0	81	-2	103	-9	124	-3	131		
Anlagenmechaniker/-in	3	100,0	0,0	81	4	111	-6	91	2	90		
Verfahrensmechaniker/-in für Beschichtungstechnik ⁶⁹⁾	3	66,7	33,3	81	4	132	6	150	-1	145		
Feinoptiker/-in	3	33,3	66,7	81	4	184	6	226	10	222		
Fachkraft im Gastgewerbe	2	0,0	100,0	88	7	64	10	49	-4	45		
Immobilienkaufmann/-frau ²³⁾	2	50,0	50,0	88	7	65	6	51	-1	47		
Pharmazeutisch-kaufmännischer Angestellter/ Pharmazeutisch-kaufmännische Angestellte	2	0,0	100,0	88	-3	66	-7	68	-4	71		
Raumausstatter/-in	2	0,0	100,0	88	-9	83	-2	96	-2	99		
Fachkraft für Veranstaltungstechnik	2	100,0	0,0	88	-19	85	2	84	0	89		
Glaser/-in	2	100,0	0,0	88	-9	90	-1	115	2	121		
Technischer Systemplaner/-in ⁶³⁾	2	0,0	100,0	88	19	92	8	94	4	98		
Buchhändler/-in	2	0,0	100,0	88	.	97	-11	110	-2	115		
Gebäudereiniger/-in	2	100,0	0,0	88	19	99	3	87	-6	79		
Schornsteinfeger/-in	2	100,0	0,0	88	19	111	4	112	-1	117		
Fachangestellter/-e für Arbeitsförderung	2	0,0	100,0	88	-3	121	-30	113	-25	108		
Mediengestalter/-in Bild und Ton	2	100,0	0,0	88	19	123	-13	118	-2	116		
Holzbearbeitungsmechaniker/-in	2	100,0	0,0	88	19	136	-9	171	-5	170		

Rangliste 2011 der Ausbildungsberufe⁺ nach Neuabschlüssen im Arbeitsagenturbezirk Rottweil

Beruf	Rottweil		Anteil männliche Auszubildende		Anteil weibliche Auszubildende		Rottweil		Baden-Württemberg		Alte Bundesländer		Deutschland	
	NAA				Rang		Rangänderung* zum Vorjahr		Rangänderung* zum Vorjahr		Rangänderung* zum Vorjahr		Rangänderung* zum Vorjahr	
Werkstoffprüfer/-in	2	100,0	0,0	88	-3	148	3	146	7	148				
Elektroniker/-in für Maschinen und Antriebstechnik ⁸⁾	2	100,0	0,0	88	19	151	4	129	4	134				
Betonfertigteilbauer/-in	2	100,0	0,0	88	.	159	7	210	-7	205				
Polsterer/ Polsterin	2	0,0	100,0	88	-3	200	-7	194	20	202				
Medientechnologe/-in Druck ⁴²⁾	1	0,0	100,0	105	.	80	-2	88	4	91				
Veranstaltungskaufmann/-frau	1	100,0	0,0	105	-36	81	3	64	2	60				
Technische(r) Modellbauer/ -in ⁶¹⁾	1	100,0	0,0	105	2	101	30	139	7	144				
Fotograf/-in	1	100,0	0,0	105	-20	102	-4	101	-1	106				
Beton- und Stahlbetonbauer/-in	1	100,0	0,0	105	.	103	0	108	1	107				
Vermessungstechniker/-in ⁷²⁾	1	0,0	100,0	105	-10	105	-8	120	-10	120				
Packmitteltechnologie/-in ⁵¹⁾	1	100,0	0,0	105	-10	111	-3	127	-2	128				
Tierpfleger/-in	1	0,0	100,0	105	.	115	14	114	4	113				
Informationselektroniker/-in	1	100,0	0,0	105	2	116	4	99	-2	104				
Pferdewirt/-in	1	0,0	100,0	105	.	116	8	103	10	102				
Industrieelektriker/-in	1	100,0	0,0	105	.	118	43	144	29	139				
Baugeräteführer/-in	1	100,0	0,0	105	-53	123	-11	166	6	150				
Parkettleger/-in	1	100,0	0,0	105	2	123	12	145	3	151				
Orthopädiemechaniker/-in und Bandagist	1	100,0	0,0	105	.	129	-3	136	-1	138				
Fachkraft für Lebensmitteltechnik	1	100,0	0,0	105	.	135	-18	100	-1	95				
Straßenwärter/-in	1	100,0	0,0	105	.	138	-17	137	-9	136				
Tiefbaufacharbeiter/-in	1	100,0	0,0	105	.	144	0	98	3	81				
Fachkraft für Abwassertechnik	1	100,0	0,0	105	-10	144	3	147	-2	147				
Brauer und Mälzer/-in	1	100,0	0,0	105	2	147	-3	152	-5	155				
Kosmetiker/-in	1	0,0	100,0	105	2	156	-18	148	-7	142				
Sattler/-in ⁵⁹⁾	1	100,0	0,0	105	.	158	4	190	-3	191				

Rangliste 2011 der Ausbildungsberufe⁺ nach Neuabschlüssen im Arbeitsagenturbezirk Rottweil

Beruf	Rottweil		Anteil männliche Auszubildende		Anteil weibliche Auszubildende		Rottweil		Baden-Württemberg		Alte Bundesländer		Deutschland	
	NAA				Rang		Rangänderung* zum Vorjahr		Rangänderung* zum Vorjahr		Rangänderung* zum Vorjahr		Rangänderung* zum Vorjahr	
Baustoffprüfer/-in	1	100,0	0,0	105	2	174	9	178	0	176				
Milchwirtschaftlicher Laborant/ Milchwirtschaftliche Laborantin	1	0,0	100,0	105	2	179	28	183	3	183				
Servicefachkraft für Dialogmarketing	1	0,0	100,0	105	.	195	-12	138	2	132				
Systemelektroniker/-in ⁶⁰⁾	1	100,0	0,0	105	2	200	1	207	6	212				
Estrichleger/-in	1	100,0	0,0	105	2	205	-4	230	-1	236				
Klavier- und Cembalobauer/-in	1	100,0	0,0	105	2	232	4	257	-1	260				
Sozialversicherungsfachangestellter/ Sozialversicherungsfachangestellte	50	0	54	0	51				
Fachkraft für Kurier-, Express- und Postdienstleistungen ¹⁰⁾	67	-5	77	1	74				
Chemielaborant/-in	71	2	67	4	68				
Kaufmann/-frau für Marketingkommunikation ³⁰⁾	72	8	70	5	70				
Fertigungsmechaniker/-in	73	-16	95	-4	93				
Personaldienstleistungskaufmann/ -frau	78	16	81	15	84				
Mechatroniker/-in für Kältetechnik ³⁸⁾	84	4	80	7	86				
Teilezurichter/-in	88	-5	90	-9	86				
Chemikant/-in	91	1	66	7	66				
Kaufmann/-frau im Gesundheitswesen	92	-2	76	1	78				
Eisenbahner/-in im Betriebsdienst	94	20	104	10	103				
Fachangestellter/-e für Bürokommunikation	98	-14	111	-8	100				
Fachkraft für Schutz und Sicherheit	106	9	89	6	92				
Biologielaborant/-in	107	-1	128	-4	126				
Gestalter/-in für visuelles Marketing ²¹⁾	109	-2	106	6	112				
Steinmetz/-in und Steinbildhauer/-in	109	8	124	14	127				
Zweiradmechaniker/-in	118	16	109	-2	114				
Winzer/-in	120	-12	140	-6	152				
Schilder- und Lichtreklamehersteller/-in	121	6	135	-3	140				

Rangliste 2011 der Ausbildungsberufe⁺ nach Neuabschlüssen im Arbeitsagenturbezirk Rottweil

Beruf	Rottweil		Rang		Baden-Württemberg		Alte Bundesländer		Deutschland	
	NAA	Anteil männliche Auszubildende	NAA	Rangänderung* zum Vorjahr	Rangänderung* zum Vorjahr	Rangänderung* zum Vorjahr	Rangänderung* zum Vorjahr	Rangänderung* zum Vorjahr		
Fachangestellter/-e für Bäderbetriebe	.	.	.	126	-13	122	-3	125		
Kaufmann/-frau für Verkehrsservice	.	.	.	126	-3	141	2	143		
Pharmakant/-in	.	.	.	126	5	161	14	158		
Goldschmied/-in	.	.	.	129	18	149	-5	154		
Modenäher/-in	.	.	.	131	11	168	16	172		
Hochbaufacharbeiter/-in	.	.	.	133	2	86	3	80		
Hotelkaufmann/-frau	.	.	.	137	-7	131	-2	133		
Rollladen- und Sonnenschutzmechaniker/-in ⁵⁸⁾	.	.	.	139	7	167	2	177		
Medientechnologe/-in Druckverarbeitung	.	.	.	139	.	159	.	160		
Servicekraft für Schutz und Sicherheit	.	.	.	141	8	165	-4	163		
Maßschneider/-in ³⁴⁾	.	.	.	142	10	130	-3	135		
Fachkraft für Möbel-, Küchen- und Umzugsservice	.	.	.	146	-27	126	-3	124		
Papiertechnologe/-in ⁵²⁾	.	.	.	148	-7	163	4	171		
Produktionsmechaniker/-in Textil ⁵⁵⁾	.	.	.	150	-8	176	1	180		
Kaufmann/-frau für Tourismus und Freizeit	.	.	.	151	-13	143	-1	128		
Orthopädienschuhmacher/-in	.	.	.	153	2	154	4	156		
Fahrradmonteur/-in	.	.	.	154	-4	168	-8	162		
Fahrzeuginnenausstatter/-in ¹⁷⁾	.	.	.	154	-2	219	0	230		
Bauten- und Objektbeschichter/-in	.	.	.	156	12	93	-10	83		
Medientechnologe/-in Siebdruck ⁴³⁾	.	.	.	159	-5	189	-2	193		
Änderungsschneider/-in	.	.	.	161	5	177	-9	175		
Gerüstbauer/-in	.	.	.	162	-4	133	-2	130		
Behälter- und Apparatebauer/-in	.	.	.	162	0	226	0	234		
Mikrotechnologe/ Mikrotechnologin	.	.	.	164	-6	224	-9	190		
Technischer Zeichner/ Technische Zeichnerin ⁶⁴⁾	.	.	.	165	3	200	-2	212		

Rangliste 2011 der Ausbildungsberufe⁺ nach Neuabschlüssen im Arbeitsagenturbezirk Rottweil

Beruf	Rottweil		Rang		Baden-Württemberg		Alte Bundesländer		Deutschland	
	NAA	Anteil männliche Auszubildende	NAA	Rangänderung* zum Vorjahr	Rangänderung* zum Vorjahr	Rangänderung* zum Vorjahr	Rangänderung* zum Vorjahr	Rangänderung* zum Vorjahr		
Lacklaborant/-in	.	.	.	165	11	184	9	195		
Ausbaufacharbeiter/-in	.	.	.	167	6	119	0	101		
Elektroniker/-in für Gebäude- und Infrastruktursysteme	.	.	.	167	47	208	-1	210		
Bestattungsfachkraft	.	.	.	169	-14	182	-13	186		
Weinküfer/-in	.	.	.	169	-11	236	-14	239		
Produktionsfachkraft Chemie ⁵⁴⁾	.	.	.	169	-1	157	-2	167		
Produktveredler/-in Textil ⁵⁷⁾	.	.	.	169	5	223	1	226		
Fachkraft für Automaten-service	.	.	.	173	5	192	-1	209		
Produktionstechnologe/-in	.	.	.	176	2	248	-6	239		
Milchtechnologe/-in ⁴⁵⁾	.	.	.	176	4	158	-1	164		
Flachglasmechaniker/-in	.	.	.	176	4	198	4	185		
Buchbinder/-in	.	.	.	179	-55	198	-59	197		
Ofen- und Luftheizungsbauer/-in ⁵⁰⁾	.	.	.	179	-17	195	0	205		
Binnenschiffer/-in	.	.	.	179	7	204	-10	198		
Fachkraft im Fahrbetrieb	.	.	.	184	-8	151	-1	149		
Patentanwaltsfachangestellter/ Patentanwaltsfachangestellte	.	.	.	184	-4	180	2	188		
Wärme-, Kälte- und Schallschutzisolierer/-in	.	.	.	184	4	209	-18	217		
Systeminformatiker/-in	.	.	.	184	4	201	-11	192		
Naturwerksteinmechaniker/-in ⁴⁸⁾	.	.	.	184	13	197	1	202		
Verfahrensmechaniker/-in in der Steine- und Erdenindustrie	.	.	.	184	30	225	-4	216		
Modeschneider/-in	.	.	.	191	-29	217	-5	219		
Mechaniker/-in für Karosserieinstandhaltungstechnik	.	.	.	191	-6	152	7	153		
Gleisbauer/-in	.	.	.	191	-1	161	-6	161		
Bodenleger/-in	.	.	.	194	13	164	-1	168		
Müller/-in (Verfahrenstechnologe/-in in der Mühlen- und Futterwirtschaft) ⁴⁶⁾	.	.	.	195	-21	210	-7	220		

Rangliste 2011 der Ausbildungsberufe⁺ nach Neuabschlüssen im Arbeitsagenturbezirk Rottweil

Beruf	Rottweil		Rang		Baden-Württemberg		Alte Bundesländer		Deutschland	
	NAA	Anteil männliche Auszubildende	NAA	Rangänderung* zum Vorjahr	Rangänderung* zum Vorjahr	Rangänderung* zum Vorjahr	Rangänderung* zum Vorjahr	Rangänderung* zum Vorjahr	Rangänderung* zum Vorjahr	
Bootsbauer/-in	.	.	.	195	-2	191	10	187		
Trockenbaumonteur/-in	.	.	.	195	6	159	-5	159		
Fachkraft für Rohr-, Kanal- und Industrieservice	.	.	.	195	12	174	5	174		
Fachkraft für Fruchtsafttechnik	.	.	.	200	1	243	9	244		
Mechaniker/-in für Reifen- und Vulkanisationstechnik ³⁷⁾	.	.	.	200	14	201	4	194		
Fräser/-in	.	.	.	200	22	266	11	270		
Physiklaborant/-in	.	.	.	205	-12	214	-16	212		
Fotomedienfachmann/ -frau	.	.	.	205	2	217	0	224		
Bühnenmaler/-in und -plastiker/-in	.	.	.	205	15	255	-1	260		
Schneidwerkzeugmechaniker/-in	.	.	.	209	-2	233	13	238		
Speiseeishersteller/-in	.	.	.	209	33	259	3	265		
Kaufmann/-frau für audiovisuelle Medien	.	.	.	211	-14	175	-11	172		
Orgel- und Harmoniumbauer/-in	.	.	.	211	9	250	4	246		
Kaufmann/-frau für Kurier-, Express- und Postdienstleistungen ²⁹⁾	.	.	.	213	-23	205	-9	208		
Fachkraft für Wasserversorgungstechnik	.	.	.	213	-6	212	5	201		
Polster- und Dekorationsnäher/-in	.	.	.	213	23	231	-2	232		
Fachkraft für Kreislauf- und Abfallwirtschaft	.	.	.	216	-48	192	-3	182		
Bauwerksabdichter/-in	.	.	.	216	-23	252	-13	258		
Textillaborant/-in ⁶⁶⁾	.	.	.	216	-15	244	-13	247		
Automatenfachmann/ -frau	.	.	.	216	6	221	3	229		
Verfahrensmechaniker/-in Glastechnik ⁷¹⁾	.	.	.	216	17	205	6	202		
Sportfachmann/ -frau	.	.	.	216	20	242	-6	232		
Rohrleitungsbauer/-in	.	.	.	222	-25	173	-9	169		
Maskenbildner/-in	.	.	.	222	-15	259	-13	250		
Wasserbauer/-in	.	.	.	222	-8	226	-21	222		

Rangliste 2011 der Ausbildungsberufe⁺ nach Neuabschlüssen im Arbeitsagenturbezirk Rottweil

Beruf	Rottweil		Rang		Baden-Württemberg		Alte Bundesländer		Deutschland	
	NAA	Anteil männliche Auszubildende	NAA	Rangänderung* zum Vorjahr	NAA	Rangänderung* zum Vorjahr	NAA	Rangänderung* zum Vorjahr	NAA	Rangänderung* zum Vorjahr
Brunnenbauer/-in	.	.	.	222	0	264	-12	250		
Fachkraft für Süßwarentechnik	.	.	.	222	0	215	5	215		
Notarfachangestellter/ Notarfachangestellte	.	.	.	222	7	155	7	157		
Geomatiker/-in ²⁰⁾	.	.	.	222	7	201	66	200		
Aufbereitungsmechaniker/-in	.	.	.	222	11	251	-12	235		
Kanalbauer/-in	.	.	.	222	20	195	2	196		
Glasapparatebauer/-in	.	.	.	222	20	271	15	275		
Kraftfahrzeugservicemechaniker/-in	.	.	.	232	-46	74	0	73		
Rechtsanwalts- und Notarfachangestellter/ Rechtsanwalts- und Notarfachangestellte	.	.	.	232	-18	72	-3	75		
Leichtflugzeugbauer/-in	.	.	.	232	-10	297	-20	298		
Schuhfertiger/-in	.	.	.	232	4	233	13	237		
Bergbautechnologe/-in ²⁾	.	.	.	232	10	238	19	225		
Holz- und Bautenschützer/ -in	.	.	.	232	24	238	-7	245		
Bauwerksmechaniker/-in für Abbruch und Betontrenntechnik	.	.	.	232	24	262	3	267		
Tierwirt/-in	.	.	.	240	-26	229	-22	137		
Musikfachhändler/-in ⁴⁷⁾	.	.	.	240	-18	266	-5	270		
Technische(r) Konfektionär/-in	.	.	.	240	-18	232	1	231		
Werkgehilfe/ Werkgehilfin Schmuckwarenindustrie, Taschen- und Armbanduhren	.	.	.	240	-11	310	-8	315		
Fischwirt/-in	.	.	.	240	-7	221	7	221		
Büchsenmacher/-in	.	.	.	240	2	283	-1	284		
Fachangestellter/-e für Markt und Sozialforschung	.	.	.	240	2	216	-1	226		
Mathematisch-technische/r Softwareentwickler/ -in ³⁵⁾	.	.	.	240	2	171	5	178		
Fotomedienlaborant/-in	.	.	.	240	16	262	-17	257		
Thermometermacher/-in	.	.	.	240	16	302	5	304		
Feuerungs- und Schornsteinbauer/-in	.	.	.	240	16	255	12	254		

Rangliste 2011 der Ausbildungsberufe⁺ nach Neuabschlüssen im Arbeitsagenturbezirk Rottweil

Beruf	Rottweil		Rang		Baden-Württemberg		Alte Bundesländer		Deutschland	
	NAA	Anteil männliche Auszubildende	NAA	Rangänderung* zum Vorjahr	Rangänderung* zum Vorjahr	Rangänderung* zum Vorjahr	Rangänderung* zum Vorjahr	Rangänderung* zum Vorjahr		
Gerber/-in	240	16	266	14	273	
Metallschleifer/-in	240	.	254	5	259	
Graveur/-in	240	.	265	21	269	
Fluggerätmechaniker/-in	254	-57	105	-1	111	
Schuhmacher/-in	254	-18	238	12	242	
Servicekaufmann/-frau im Luftverkehr	254	-12	188	22	207	
Edelsteinfasser/-in	254	2	305	2	309	
Metallbildner/-in	254	2	292	6	291	
Edelmetallprüfer/-in	254	15	314	7	321	
Industriekeramiker/-in Verfahrenstechnik ²⁷⁾	260	-31	278	-11	247	
Holzblasinstrumentenmacher/-in	260	-18	292	-8	291	
Servicefahrer/-in	260	-18	186	-5	199	
Fachkraft Agrarservice	260	-4	170	3	166	
Schädlingsbekämpfer/-in	260	-4	257	7	260	
Flechtwerkgestalter/-in ¹⁹⁾	260	9	319	2	325	
Kürschner/-in	260	9	305	2	304	
Seiler/-in	260	9	275	7	275	
Gerätezusammensetzer/-in	260	9	302	15	302	
Modist/-in	269	-33	282	-8	281	
Industriekeramiker/-in Anlagentechnik ²⁴⁾	269	-27	244	-10	242	
Keramiker/-in	269	-27	271	-6	265	
Produktgestalter/-in - Textil ⁵³⁾	269	-13	285	-14	286	
Metallblasinstrumentenmacher/-in	269	-13	295	-9	286	
Fassadenmonteur/-in	269	0	301	-15	297	
Drechsler/-in (Elfenbeinschnitzer)	269	0	319	-14	315	

Rangliste 2011 der Ausbildungsberufe⁺ nach Neuabschlüssen im Arbeitsagenturbezirk Rottweil

Beruf	Rottweil		Rang		Baden-Württemberg		Alte Bundesländer		Deutschland	
	NAA	Anteil männliche Auszubildende	NAA	Rangänderung* zum Vorjahr	Rangänderung* zum Vorjahr	Rangänderung* zum Vorjahr	Rangänderung* zum Vorjahr	Rangänderung* zum Vorjahr		
Segelmacher/-in	.	.	.	269	0	271	-12	275		
Betonstein- und Terrazzohersteller/-in	.	.	.	269	0	292	6	295		
Destillateur/-in	.	.	.	269	0	285	7	291		
Investmentfondskaufmann/-frau	.	.	.	269	.	248	-10	254		
Glasveredler/-in	.	.	.	269	.	278	-8	282		
Zupfinstrumentenmacher/-in	.	.	.	269	.	305	0	309		
Metall- und Glockengießer/-in	314	-28	302		
Wachszieher/-in	310	-24	309		
Böttcher/-in	326	-19	333		
Kabeljungwerker/-in	266	-16	274		
Revierjäger/-in	275	-13	275		
Edelsteinschleifer/-in	319	-12	325		
Film- und Videoeditor/-in	285	-12	260		
Tankwart/-in	181	-12	181		
Industrie-Isolierer/-in	219	-10	211		
Werkfeuerwehrmann/-frau	244	-10	252		
Feinpolierer/-in	326	-9	325		
Isolierfacharbeiter/-in	252	-8	254		
Dekorvorlagenhersteller/-in	314	-7	321		
Drahtwarenmacher/-in	314	-7	321		
Industriekeramiker/-in Modelltechnik ²⁶⁾	314	-7	309		
Textilgestalter/-in im Handwerk ⁶⁵⁾	305	-7	304		
Fachkraft für Straßen- und Verkehrstechnik ¹³⁾	244	-5	252		
Asphaltbauer/-in	278	-4	288		
Schiffsmechaniker/-in	156	-4	164		

Rangliste 2011 der Ausbildungsberufe⁺ nach Neuabschlüssen im Arbeitsagenturbezirk Rottweil

Beruf	Rottweil		Anteil männliche Auszubildende		Anteil weibliche Auszubildende		Rottweil		Baden-Württemberg		Alte Bundesländer		Deutschland	
	NAA				Rang		Rangänderung* zum Vorjahr		Rangänderung* zum Vorjahr		Rangänderung* zum Vorjahr		Rangänderung* zum Vorjahr	
Bürsten- und Pinselmacher/-in	297	-3	298				
Elektroanlagenmonteur/-in	185	-3	183				
Fachkraft für Wasserwirtschaft ¹⁴⁾	297	-3	300				
Biologiemodellmacher/-in	319	-2	325				
Hafenschiffer/-in ²²⁾	259	-1	267				
Luftverkehrskaufmann/-frau	278	-1	260				
Verfahrensmechaniker/-in für Brillenoptik ⁷⁰⁾	285	-1	275				
Federmacher/-in	270	1	282				
Chemielaborjungwerker/-in	302	2	304				
Geigenbauer/-in	305	2	309				
Holzbildhauer/-in	319	2	315				
Silberschmied/-in	319	2	325				
Vergolder/-in	296	2	300				
Fachkraft für Holz- und Bautenschutzarbeiten	271	3	275				
Schiffahrtskaufmann/-frau	132	4	141				
Drahtzieher/-in	241	5	249				
Spezialtiefbauer/-in	275	6	270				
Elektroniker/-in für Luftfahrttechnische Systeme ⁷⁾	178	7	189				
Mediengestalter/-in Flexografie ⁴⁰⁾	310	7	315				
Fachkraft für Hafenlogistik ⁹⁾	213	9	218				
Landwirtschaftlich-technischer Laborant/ Landwirtschaftlich-technische Laborantin, Landwirtschaftlicher Laborant/ Landwirtschaftliche Laborantin	285	9	295				
Produktprüfer/- in Textil ⁵⁶⁾	284	9	290				
Stoffprüfer/-in (Chemie) Glas-, Keramische Industrie sowie Steine und Erden	285	9	288				
Industriekeramiker/-in Dekorationstechnik ²⁵⁾	297	10	284				

Rangliste 2011 der Ausbildungsberufe⁺ nach Neuabschlüssen im Arbeitsagenturbezirk Rottweil

Beruf	Rottweil		Anteil männliche Auszubildende		Anteil weibliche Auszubildende		Rang				
	NAA				Rottweil	Rangänderung* zum Vorjahr	Baden-Württemberg	Rangänderung* zum Vorjahr	Alte Bundesländer	Rangänderung* zum Vorjahr	Deutschland
Diamantschleifer/-in	310	11	315
Fachkraft für Lederverarbeitung ¹²⁾	285	17	291
Berg- und Maschinenmann	325
Bogenmacher/-in	319	.	325
Brenner/-in	326	.	333
Fotolaborant/-in	315
Glasbläser/-in	333
Handzuginstrumentenmacher/-in	321
Holzspielzeugmacher/-in	309
Manufakturporzellanmaler/-in	304
Schleifer/-in	326	.	333
Spielzeughersteller/-in	325
Gruppe Sonstige
Behindertenberufe	78	65,4	34,6

Fussnoten: s. Seite Erläuterungen

Legende: NAA - Neu abgeschlossene Ausbildungsverträge

* eine positive Rangänderung bedeutet eine Verbesserung gegenüber dem Vorjahr

+ ohne Berücksichtigung der Berufe für Menschen mit Behinderungen

Quelle: Bundesinstitut für Berufsbildung, Erhebung zum 30. September 2011

Stand	Rangänderung* zum Vorjahr
8	
0	
3	
0	
0	
1	
0	
0	
1	
0	
0	
3	
1	
1	
-8	
-2	
2	
-2	
-1	
2	
5	
-3	
0	
3	
1	

Stand	Rangänderung* zum Vorjahr
4	
2	
4	
-2	
0	
-1	
3	
7	
-2	
0	
-3	
-1	
0	
3	
-5	
1	
0	
-1	
-2	
-3	
5	
-6	
-3	
2	
0	


Stand	Rangänderung* zum Vorjahr
1	
6	
3	
-2	
3	
0	
0	
-2	
-3	
3	
-9	
1	
-3	
5	
-2	
0	
-7	
2	
-3	
2	
-5	
-4	
14	
-2	
4	

Stand	Rangänderung* zum Vorjahr
3	
13	
-7	
3	
-6	
3	
-11	
0	
-4	
-2	
3	
8	
-6	
-1	
-1	
-1	
-2	
-1	
6	
-1	
-2	
2	
-22	
-4	
-4	


Stand	Rangänderung* zum Vorjahr
12	
6	
-8	
14	
-2	
3	
7	
-1	
2	
-7	
2	
2	
-1	
6	
22	
-1	
5	
1	
-2	
-11	
3	
-4	
-5	
-18	
-1	

Stand	Rangänderung* zum Vorjahr
2	
3	
0	
7	
0	
-4	
0	
8	
5	
6	
-1	
16	
10	
-8	
8	
3	
14	
-1	
2	
0	
5	
14	
-4	
-10	
-2	

Stand	Rangänderung* zum Vorjahr
-3	
1	
7	
-2	
4	
-1	
1	
2	
.	
-8	
-2	
-1	
3	
1	
0	
6	
-10	
-5	
-8	
0	
-3	
5	
-1	
-5	
1	



11
-4
5
-11
-11
3
-3
-6
1
-1
4
-60
-4
-7
-3
4
-20
-4
10
-10
-9
4
-3
-10
-10



17
-12
6
6
1
-11
-8
-2
-11
10
2
-8
8
-9
-2
7
0
-14
-9
2
7
-15
2
0
-21

Stand	Rangänderung* zum Vorjahr
-4	
-1	
11	
61	
-11	
-2	
7	
-9	
-4	
-19	
5	
3	
-9	
5	
-8	
-4	
-4	
-7	
4	
-2	
-9	
6	
-16	
11	
16	

Stand	Rangänderung* zum Vorjahr
13	
11	
18	
-4	
12	
13	
6	
1	
6	
-3	
-4	
-12	
2	
8	
-3	
7	
7	
-10	
-5	
-7	
-9	
-11	
-4	
-10	
-16	

Stand
Rangänderung* zum Vorjahr
-10
-3
1
-4
-10
2
-10
-11
-18
-11
-12
-10
1
-5
-5
-6
-3
-11
-6
-6
-1
-2
1
-7
3

Stand	Rangänderung* zum Vorjahr
2	
-1	
2	
-3	
1	
-1	
1	
-2	
6	
2	
0	
2	
2	
1	
4	
7	
4	
7	
7	
3	
7	
10	
3	
8	

Stand	Rangänderung* zum Vorjahr
12	
11	
-38	
2	
.	
7	
-6	
-10	
-2	
.	
.	
2	
.	
.	

Rangliste 2011 der Ausbildungsberufe⁺ nach Neuabschlüssen im Arbeitsagenturbezirk Schwäbisch Hall

Beruf	Schwäbisch Hall			Schwäbisch Hall		Baden-Württemberg		Alte Bundesländer		Deutschland	
	NAA	Anteil männliche Auszubildende	Anteil weibliche Auszubildende	Rang	Rangänderung* zum Vorjahr	Rangänderung* zum Vorjahr	Rangänderung* zum Vorjahr	Rangänderung* zum Vorjahr	Rangänderung* zum Vorjahr		
Industriekaufmann/-frau	205	33,7	66,3	1	0	1	2	3	1	5	
Industriemechaniker/-in	195	93,8	6,2	2	0	4	0	9	1	8	
Bankkaufmann/-frau	156	46,8	53,2	3	0	7	-1	8	0	9	
Kaufmann/-frau für Bürokommunikation	126	15,1	84,9	4	1	14	-1	12	0	12	
Kaufmann/-frau im Groß- und Außenhandel	121	55,4	44,6	5	-1	6	2	6	0	6	
Verkäufer/-in	99	25,3	74,7	6	1	3	-1	2	0	2	
Kaufmann/-frau im Einzelhandel	84	36,9	63,1	7	-1	2	-1	1	0	1	
Kraftfahrzeugmechatroniker/-in ³³⁾	82	93,9	6,1	8	0	5	0	5	0	4	
Mechatroniker/-in	78	91,0	9,0	9	0	12	3	23	0	22	
Fachlagerist/-in ¹⁵⁾	65	80,0	20,0	10	1	30	5	29	0	29	
Fachverkäufer/-in im Lebensmittelhandwerk ¹⁶⁾	64	6,3	93,8	11	-2	10	-1	15	-1	17	
Elektroniker/-in für Betriebstechnik ⁵⁾	54	96,3	3,7	12	2	31	2	28	-2	26	
Technische(r) Produktdesigner/-in ⁶²⁾	51	39,2	60,8	13	4	40	5	46	7	52	
Fachkraft für Lagerlogistik ¹¹⁾	49	83,7	16,3	14	-2	15	2	18	0	16	
Konstruktionsmechaniker/-in	48	91,7	8,3	15	22	44	-1	45	2	44	
Tischler/-in	42	85,7	14,3	16	17	22	1	21	0	21	
Maler/-in und Lackierer/-in	42	81,0	19,0	16	17	23	-1	20	-1	20	
Elektroniker/-in für Geräte und Systeme ⁶⁾	42	92,9	7,1	16	1	39	-2	50	1	50	
Bürokaufmann/-frau	40	30,0	70,0	19	2	8	-1	4	-1	3	
Maschinen- und Anlagenführer/-in	40	97,5	2,5	19	4	38	3	42	2	39	
Zimmerer/ Zimmerin	39	100,0	0,0	21	5	24	3	38	2	42	
Zahnmedizinischer Fachangestellte/-r ⁷³⁾	38	0,0	100,0	22	-8	13	-1	11	2	13	
Elektroniker/-in ³⁾	37	94,6	5,4	23	-10	16	0	13	2	14	
Koch/ Köchin	37	81,1	18,9	23	-2	20	-6	14	-3	10	
Medizinischer Fachangestellte/-r ⁴⁴⁾	36	0,0	100,0	25	-8	9	1	7	0	7	

Rangliste 2011 der Ausbildungsberufe⁺ nach Neuabschlüssen im Arbeitsagenturbezirk Schwäbisch Hall

Beruf	Schwäbisch Hall			Schwäbisch Hall			Baden-Württemberg			Alte Bundesländer		Deutschland
	NAA	Anteil männliche Auszubildende	Anteil weibliche Auszubildende	Rang	Rangänderung* zum Vorjahr	Rang	Rangänderung* zum Vorjahr	Rang	Rangänderung* zum Vorjahr	Rang	Rangänderung* zum Vorjahr	
Friseur/-in	36	11,1	88,9	25	-9	11	0	10	-1	11		
Anlagenmechaniker/-in für Sanitär-, Heizungs- und Klimatechnik ¹⁾	36	94,4	5,6	25	-8	18	1	16	1	18		
Kaufmann/-frau für Spedition und Logistikdienstleistung ³¹⁾	36	50,0	50,0	25	-1	26	4	25	2	27		
Hotelfachmann/-fachfrau	33	15,2	84,8	29	1	21	-3	17	-1	15		
Werkzeugmechaniker/-in	33	97,0	3,0	29	4	25	-1	40	1	41		
Verfahrensmechaniker/-in für Kunststoff- und Kautschuktechnik	33	87,9	12,1	29	-1	45	2	48	4	49		
Feinwerkmechaniker/-in ¹⁸⁾	32	90,6	9,4	32	0	29	5	41	1	46		
Straßenbauer/-in	31	96,8	3,2	33	-3	60	3	73	-3	72		
Fachinformatiker/-in	30	100,0	0,0	34	-6	19	1	19	1	19		
Berufskraftfahrer/-in	28	89,3	10,7	35	-10	47	1	44	5	43		
Elektroniker/-in für Automatisierungstechnik ⁴⁾	26	96,2	3,8	36	5	52	0	62	3	67		
Metallbauer/-in	25	96,0	4,0	37	-10	28	-2	22	0	23		
Kaufmann/-frau für Versicherungen und Finanzen ³²⁾	24	45,8	54,2	38	18	32	0	27	-3	28		
Bäcker/-in	24	58,3	41,7	38	-2	35	-7	35	-3	35		
Industrieelektriker/-in	24	87,5	12,5	38	8	118	43	144	29	139		
Zerspanungsmechaniker/-in	21	100,0	0,0	41	3	17	4	24	7	24		
Bauzeichner/-in	20	45,0	55,0	42	-1	57	-1	59	0	63		
Landwirt/-in	19	89,5	10,5	43	10	70	-9	43	-4	40		
Automobilkaufmann/-frau	18	55,6	44,4	44	6	37	5	32	6	33		
Mechaniker/-in für Land- und Baumaschinentechnik ³⁶⁾	18	94,4	5,6	44	0	62	5	55	1	56		
Verwaltungsfachangestellter/ Verwaltungsfachangestellte	17	11,8	88,2	46	-8	27	-3	31	-1	31		
Steuerfachangestellter/ Steuerfachangestellte	17	5,9	94,1	46	-3	36	0	26	-1	25		
Hauswirtschaftler/-in	17	0,0	100,0	46	3	63	-3	69	-11	69		
Maurer/-in	15	100,0	0,0	49	-9	42	-3	34	1	37		
Fleischer/-in	14	92,9	7,1	50	-12	59	-6	60	-5	59		

Rangliste 2011 der Ausbildungsberufe⁺ nach Neuabschlüssen im Arbeitsagenturbezirk Schwäbisch Hall

Beruf	Schwäbisch Hall		Anteil männliche Auszubildende		Anteil weibliche Auszubildende		Schwäbisch Hall		Baden-Württemberg		Alte Bundesländer		Deutschland	
	NAA				Rang		Rangänderung* zum Vorjahr		Rangänderung* zum Vorjahr		Rangänderung* zum Vorjahr		Rangänderung* zum Vorjahr	
Rechtsanwaltsfachangestellter/ Rechtsanwaltsfachangestellte	13	0,0	100,0	51	-1	34	-5	33	0	34				
Stukkateur/-in	13	92,3	7,7	51	7	49	-3	102	2	109				
Mediengestalter/-in Digital und Print ³⁹⁾	11	36,4	63,6	53	0	41	-3	37	0	36				
Konditor/-in	11	9,1	90,9	53	-6	48	3	58	3	58				
Augenoptiker/-in	9	11,1	88,9	55	-5	46	-2	53	-5	53				
Gärtner/-in	8	100,0	0,0	56	-9	33	-2	30	-2	30				
Florist/-in	8	12,5	87,5	56	15	74	-7	78	-6	76				
Baugeräteführer/-in	8	100,0	0,0	56	-3	123	-11	166	6	150				
Restaurantfachmann/-fachfrau	7	28,6	71,4	59	6	43	-3	36	-2	32				
Fachmann/-frau für Systemgastronomie	7	14,3	85,7	59	-1	58	-3	52	-9	54				
Informatikkaufmann/-frau	7	100,0	0,0	59	1	78	-1	79	0	82				
Personaldienstleistungskaufmann/ -frau	7	42,9	57,1	59	36	78	16	81	15	84				
Holzmechaniker/-in	7	100,0	0,0	59	1	111	-8	116	-1	105				
Sport- und Fitnesskaufmann/-frau	6	33,3	66,7	64	43	53	1	61	1	61				
Zahntechniker/-in	6	33,3	66,7	64	1	54	12	56	4	55				
Tourismuskauflmann/-frau (Kaufmann/-frau für Privat- und Geschäftsreisen) ⁶⁸⁾	6	16,7	83,3	64	23	55	9	57	0	57				
Drogist/-in	6	0,0	100,0	64	23	68	1	82	3	88				
Medientechnologe/-in Druck ⁴²⁾	5	80,0	20,0	68	9	80	-2	88	4	91				
Veranstaltungskaufmann/-frau	5	40,0	60,0	68	27	81	3	64	2	60				
Mechatroniker/-in für Kältetechnik ³⁸⁾	5	100,0	0,0	68	9	84	4	80	7	86				
Steinmetz/-in und Steinbildhauer/-in	5	80,0	20,0	68	9	109	8	124	14	127				
Schornsteinfeger/-in	5	60,0	40,0	68	39	111	4	112	-1	117				
Holzbearbeitungsmechaniker/-in	5	100,0	0,0	68	-8	136	-9	171	-5	170				
Informations- und Telekommunikationssystem-Kaufmann/-frau	4	100,0	0,0	74	.	56	2	63	4	65				
Teilezurichter/-in	4	100,0	0,0	74	33	88	-5	90	-9	86				

Rangliste 2011 der Ausbildungsberufe⁺ nach Neuabschlüssen im Arbeitsagenturbezirk Schwäbisch Hall

Beruf	Schwäbisch Hall		Anteil männliche Auszubildende		Anteil weibliche Auszubildende		Schwäbisch Hall		Baden-Württemberg		Alte Bundesländer		Deutschland	
	NAA				Rang		Rangänderung* zum Vorjahr		Rangänderung* zum Vorjahr		Rangänderung* zum Vorjahr		Rangänderung* zum Vorjahr	
Forstwirt/-in	4	75,0	25,0	74	.	89	21	123	3	118				
Technischer Systemplaner/-in ⁶³⁾	4	50,0	50,0	74	-9	92	8	94	4	98				
Vermessungstechniker/-in ⁷²⁾	4	75,0	25,0	74	-3	105	-8	120	-10	120				
Technischer Zeichner/ Technische Zeichnerin ⁶⁴⁾	4	25,0	75,0	74	21	165	3	200	-2	212				
Immobilienkaufmann/-frau ²³⁾	3	33,3	66,7	80	.	65	6	51	-1	47				
Pharmazeutisch-kaufmännischer Angestellter/ Pharmazeutisch-kaufmännische Angestellte	3	0,0	100,0	80	7	66	-7	68	-4	71				
Fertigungsmechaniker/-in	3	100,0	0,0	80	-9	73	-16	95	-4	93				
Tiermedizinischer Fachangestellter/-e ⁶⁷⁾	3	0,0	100,0	80	-3	77	-2	65	-2	64				
Medienkaufmann/-frau Digital und Print ⁴¹⁾	3	33,3	66,7	80	27	82	14	92	10	97				
Fachkraft für Veranstaltungstechnik	3	100,0	0,0	80	27	85	2	84	0	89				
Oberflächenbeschichter/-in ⁴⁹⁾	3	100,0	0,0	80	27	94	7	141	10	146				
Beton- und Stahlbetonbauer/-in	3	100,0	0,0	80	-24	103	0	108	1	107				
Fachangestellter/-e für Medien- und Informationsdienste	3	66,7	33,3	80	7	108	-9	134	-12	123				
Zweiradmechaniker/-in	3	100,0	0,0	80	27	118	16	109	-2	114				
Fachkraft für Lebensmitteltechnik	3	66,7	33,3	80	-20	135	-18	100	-1	95				
Milchwirtschaftlicher Laborant/ Milchwirtschaftliche Laborantin	3	100,0	0,0	80	.	179	28	183	3	183				
Gleisbauer/-in	3	100,0	0,0	80	7	191	-1	161	-6	161				
Fahrzeuglackierer/-in	2	100,0	0,0	93	-22	51	-2	47	-1	48				
Fliesen-, Platten- und Mosaikleger/-in	2	100,0	0,0	93	-22	76	3	85	1	94				
Chemikant/-in	2	0,0	100,0	93	14	91	1	66	7	66				
Hörgeräteakustiker/-in	2	0,0	100,0	93	.	96	-4	97	-7	96				
Fachkraft für Schutz und Sicherheit	2	50,0	50,0	93	-28	106	9	89	6	92				
Pferdewirt/-in	2	0,0	100,0	93	14	116	8	103	10	102				
Fachangestellter/-e für Arbeitsförderung	2	50,0	50,0	93	-6	121	-30	113	-25	108				
Parkettleger/-in	2	100,0	0,0	93	.	123	12	145	3	151				

Rangliste 2011 der Ausbildungsberufe⁺ nach Neuabschlüssen im Arbeitsagenturbezirk Schwäbisch Hall

Beruf	Schwäbisch Hall		Anteil männliche Auszubildende		Anteil weibliche Auszubildende		Schwäbisch Hall		Baden-Württemberg		Alte Bundesländer		Deutschland	
	NAA				Rang		Rangänderung* zum Vorjahr		Rangänderung* zum Vorjahr		Rangänderung* zum Vorjahr		Rangänderung* zum Vorjahr	
Orthopädiemechaniker/-in und Bandagist	2	100,0	0,0	93	.	129	-3	136	-1	138				
Verfahrensmechaniker/-in für Beschichtungstechnik ⁶⁹⁾	2	100,0	0,0	93	-16	132	6	150	-1	145				
Brauer und Mälzer/-in	2	100,0	0,0	93	14	147	-3	152	-5	155				
Orthopädienschuhmacher/-in	2	100,0	0,0	93	14	153	2	154	4	156				
Bestattungsfachkraft	2	100,0	0,0	93	-16	169	-14	182	-13	186				
Baustoffprüfer/-in	2	50,0	50,0	93	.	174	9	178	0	176				
Produktionstechnologe/-in	2	100,0	0,0	93	.	176	2	248	-6	239				
Milchtechnologe/-in ⁴⁵⁾	2	50,0	50,0	93	2	176	4	158	-1	164				
Flachglasmechaniker/-in	2	100,0	0,0	93	14	176	4	198	4	185				
Karosserie- und Fahrzeugbaumechaniker/-in ²⁸⁾	1	100,0	0,0	110	-33	61	4	75	1	77				
Informations- und Telekommunikationssystem-Elektroniker/-in	1	100,0	0,0	110	-46	69	2	71	-3	62				
Chemielaborant/-in	1	100,0	0,0	110	-3	71	2	67	4	68				
Kaufmann/-frau für Marketingkommunikation ³⁰⁾	1	0,0	100,0	110	-33	72	8	70	5	70				
Raumausstatter/-in	1	0,0	100,0	110	-39	83	-2	96	-2	99				
Buchhändler/-in	1	0,0	100,0	110	-3	97	-11	110	-2	115				
Gebäudereiniger/-in	1	100,0	0,0	110	-3	99	3	87	-6	79				
Gießereimechaniker/-in	1	100,0	0,0	110	.	100	21	121	16	118				
Technische(r) Modellbauer/ -in ⁶¹⁾	1	100,0	0,0	110	.	101	30	139	7	144				
Gestalter/-in für visuelles Marketing ²¹⁾	1	100,0	0,0	110	-3	109	-2	106	6	112				
Anlagenmechaniker/-in	1	100,0	0,0	110	-15	111	-6	91	2	90				
Packmitteltechnologe/-in ⁵¹⁾	1	100,0	0,0	110	-3	111	-3	127	-2	128				
Schilder- und Lichtreklamehersteller/-in	1	100,0	0,0	110	.	121	6	135	-3	140				
Straßenwärter/-in	1	100,0	0,0	110	-23	138	-17	137	-9	136				
Fachkraft für Abwassertechnik	1	100,0	0,0	110	-15	144	3	147	-2	147				
Fachkraft für Möbel-, Küchen- und Umzugsservice	1	100,0	0,0	110	-3	146	-27	126	-3	124				

Rangliste 2011 der Ausbildungsberufe⁺ nach Neuabschlüssen im Arbeitsagenturbezirk Schwäbisch Hall

Beruf	Schwäbisch Hall		Anteil männliche Auszubildende		Anteil weibliche Auszubildende		Schwäbisch Hall		Baden-Württemberg		Alte Bundesländer		Deutschland	
	NAA				Rang		Rangänderung* zum Vorjahr		Rangänderung* zum Vorjahr		Rangänderung* zum Vorjahr		Rangänderung* zum Vorjahr	
Kaufmann/-frau für Tourismus und Freizeit	1	0,0	100,0	110	-3	151	-13	143	-1	128				
Gerüstbauer/-in	1	100,0	0,0	110	-23	162	-4	133	-2	130				
Ausbaufacharbeiter/-in	1	100,0	0,0	110	.	167	6	119	0	101				
Weinküfer/-in	1	100,0	0,0	110	-3	169	-11	236	-14	239				
Fachkraft für Automaten-service	1	0,0	100,0	110	-3	173	5	192	-1	209				
Fachkraft für Rohr-, Kanal- und Industrieservice	1	100,0	0,0	110	-3	195	12	174	5	174				
Fachkraft für Fruchtsafttechnik	1	100,0	0,0	110	.	200	1	243	9	244				
Speiseeishersteller/-in	1	100,0	0,0	110	.	209	33	259	3	265				
Fachkraft für Wasserversorgungstechnik	1	100,0	0,0	110	-3	213	-6	212	5	201				
Geomatiker/-in ²⁰⁾	1	0,0	100,0	110	.	222	7	201	66	200				
Servicefahrer/-in	1	100,0	0,0	110	.	260	-18	186	-5	199				
Sozialversicherungsfachangestellter/ Sozialversicherungsfachangestellte	50	0	54	0	51				
Fachkraft im Gastgewerbe	64	10	49	-4	45				
Fachkraft für Kurier-, Express- und Postdienstleistungen ¹⁰⁾	67	-5	77	1	74				
Dachdecker/-in	74	-4	39	-3	38				
Kaufmann/-frau für Dialogmarketing	86	-10	83	-3	85				
Justizfachangestellter/ Justizfachangestellte	87	-6	107	-1	109				
Glaser/-in	90	-1	115	2	121				
Kaufmann/-frau im Gesundheitswesen	92	-2	76	1	78				
Eisenbahner/-in im Betriebsdienst	94	20	104	10	103				
Fachangestellter/-e für Bürokommunikation	98	-14	111	-8	100				
Fotograf/-in	102	-4	101	-1	106				
Klempner/-in	103	-9	124	-3	131				
Biologielaborant/-in	107	-1	128	-4	126				
Tierpfleger/-in	115	14	114	4	113				

Rangliste 2011 der Ausbildungsberufe⁺ nach Neuabschlüssen im Arbeitsagenturbezirk Schwäbisch Hall

Beruf	Schwäbisch Hall		Anteil männliche Auszubildende		Anteil weibliche Auszubildende		Schwäbisch Hall		Baden-Württemberg		Alte Bundesländer		Deutschland	
	NAA	Rang	NAA	Rang	NAA	Rang	NAA	Rang	NAA	Rang	NAA	Rang	NAA	Rang
Informationselektroniker/-in	.	116	.	4	.	99	.	-2	.	104	.	104	.	104
Winzer/-in	.	120	.	-12	.	140	.	-6	.	152	.	152	.	152
Mediengestalter/-in Bild und Ton	.	123	.	-13	.	118	.	-2	.	116	.	116	.	116
Fachangestellter/-e für Bäderbetriebe	.	126	.	-13	.	122	.	-3	.	125	.	125	.	125
Kaufmann/-frau für Verkehrsservice	.	126	.	-3	.	141	.	2	.	143	.	143	.	143
Pharmakant/-in	.	126	.	5	.	161	.	14	.	158	.	158	.	158
Goldschmied/-in	.	129	.	18	.	149	.	-5	.	154	.	154	.	154
Modenäher/-in	.	131	.	11	.	168	.	16	.	172	.	172	.	172
Hochbaufacharbeiter/-in	.	133	.	2	.	86	.	3	.	80	.	80	.	80
Verfahrensmechaniker/-in in der Hütten- und Halbzeugindustrie	.	134	.	1	.	117	.	13	.	122	.	122	.	122
Hotelkaufmann/-frau	.	137	.	-7	.	131	.	-2	.	133	.	133	.	133
Rollladen- und Sonnenschutzmechatroniker/-in ⁵⁸⁾	.	139	.	7	.	167	.	2	.	177	.	177	.	177
Medientechnologe/-in Druckverarbeitung	.	139	.	.	.	159	.	.	.	160	.	160	.	160
Servicekraft für Schutz und Sicherheit	.	141	.	8	.	165	.	-4	.	163	.	163	.	163
Chirurgiemechaniker/-in	.	142	.	-11	.	233	.	-7	.	241	.	241	.	241
Maßschneider/-in ³⁴⁾	.	142	.	10	.	130	.	-3	.	135	.	135	.	135
Tiefbaufacharbeiter/-in	.	144	.	0	.	98	.	3	.	81	.	81	.	81
Papiertechnologe/-in ⁵²⁾	.	148	.	-7	.	163	.	4	.	171	.	171	.	171
Werkstoffprüfer/-in	.	148	.	3	.	146	.	7	.	148	.	148	.	148
Produktionsmechaniker/-in Textil ⁵⁵⁾	.	150	.	-8	.	176	.	1	.	180	.	180	.	180
Elektroniker/-in für Maschinen und Antriebstechnik ⁹⁾	.	151	.	4	.	129	.	4	.	134	.	134	.	134
Fahrradmonteur/-in	.	154	.	-4	.	168	.	-8	.	162	.	162	.	162
Fahrzeuginnenausstatter/-in ¹⁷⁾	.	154	.	-2	.	219	.	0	.	230	.	230	.	230
Kosmetiker/-in	.	156	.	-18	.	148	.	-7	.	142	.	142	.	142
Bauten- und Objektbeschichter/-in	.	156	.	12	.	93	.	-10	.	83	.	83	.	83

Rangliste 2011 der Ausbildungsberufe⁺ nach Neuabschlüssen im Arbeitsagenturbezirk Schwäbisch Hall

Beruf	Schwäbisch Hall		Rang		Baden-Württemberg		Alte Bundesländer		Deutschland	
	NAA	Anteil männliche Auszubildende	Anteil weibliche Auszubildende	Schwäbisch Hall	Rangänderung* zum Vorjahr	Rangänderung* zum Vorjahr	Rangänderung* zum Vorjahr	Rangänderung* zum Vorjahr	Rangänderung* zum Vorjahr	
Sattler/-in ⁵⁹⁾	158	4	190	-3	191	
Medientechnologe/-in Siebdruck ⁴³⁾	159	-5	189	-2	193	
Betonfertigteilbauer/-in	159	7	210	-7	205	
Änderungsschneider/-in	161	5	177	-9	175	
Behälter- und Apparatebauer/-in	162	0	226	0	234	
Mikrotechnologe/ Mikrotechnologin	164	-6	224	-9	190	
Lacklaborant/-in	165	11	184	9	195	
Elektroniker/-in für Gebäude- und Infrastruktursysteme	167	47	208	-1	210	
Produktionsfachkraft Chemie ⁵⁴⁾	169	-1	157	-2	167	
Produktveredler/-in Textil ⁵⁷⁾	169	5	223	1	226	
Uhrmacher/-in	174	27	237	5	228	
Buchbinder/-in	179	-55	198	-59	197	
Ofen- und Luftheizungsbauer/-in ⁵⁰⁾	179	-17	195	0	205	
Textilreiniger/-in	179	-11	187	-7	179	
Binnenschiffer/-in	179	7	204	-10	198	
Fachkraft im Fahrbetrieb	184	-8	151	-1	149	
Patentanwaltsfachangestellter/ Patentanwaltsfachangestellte	184	-4	180	2	188	
Wärme-, Kälte- und Schallschutzisolierer/-in	184	4	209	-18	217	
Systeminformatiker/-in	184	4	201	-11	192	
Feinoptiker/-in	184	6	226	10	222	
Naturwerksteinmechaniker/-in ⁴⁸⁾	184	13	197	1	202	
Verfahrensmechaniker/-in in der Steine- und Erdenindustrie	184	30	225	-4	216	
Modeschneider/-in	191	-29	217	-5	219	
Mechaniker/-in für Karosserieinstandhaltungstechnik	191	-6	152	7	153	
Bodenleger/-in	194	13	164	-1	168	

Rangliste 2011 der Ausbildungsberufe⁺ nach Neuabschlüssen im Arbeitsagenturbezirk Schwäbisch Hall

Beruf	Schwäbisch Hall		Rang		Baden-Württemberg		Alte Bundesländer		Deutschland	
	NAA	Anteil männliche Auszubildende	Anteil weibliche Auszubildende	Schwäbisch Hall	Rangänderung* zum Vorjahr	Rangänderung* zum Vorjahr	Rangänderung* zum Vorjahr	Rangänderung* zum Vorjahr	Rangänderung* zum Vorjahr	
Müller/-in (Verfahrenstechnologe/-in in der Mühlen- und Futterwirtschaft) ⁴⁶⁾	195	-21	210	-7	220	
Servicefachkraft für Dialogmarketing	195	-12	138	2	132	
Bootsbauer/-in	195	-2	191	10	187	
Trockenbaumonteur/-in	195	6	159	-5	159	
Polsterer/ Polsterin	200	-7	194	20	202	
Systemelektroniker/-in ⁶⁰⁾	200	1	207	6	212	
Mechaniker/-in für Reifen- und Vulkanisationstechnik ³⁷⁾	200	14	201	4	194	
Fräser/-in	200	22	266	11	270	
Physiklaborant/-in	205	-12	214	-16	212	
Estrichleger/-in	205	-4	230	-1	236	
Fotomedienfachmann/ -frau	205	2	217	0	224	
Bühnenmaler/-in und -plastiker/-in	205	15	255	-1	260	
Schneidwerkzeugmechaniker/-in	209	-2	233	13	238	
Kaufmann/-frau für audiovisuelle Medien	211	-14	175	-11	172	
Orgel- und Harmoniumbauer/-in	211	9	250	4	246	
Kaufmann/-frau für Kurier-, Express- und Postdienstleistungen ²⁹⁾	213	-23	205	-9	208	
Polster- und Dekorationsnäher/-in	213	23	231	-2	232	
Fachkraft für Kreislauf- und Abfallwirtschaft	216	-48	192	-3	182	
Bauwerksabdichter/-in	216	-23	252	-13	258	
Textillaborant/-in ⁶⁶⁾	216	-15	244	-13	247	
Automatenfachmann/ -frau	216	6	221	3	229	
Verfahrensmechaniker/-in Glastechnik ⁷¹⁾	216	17	205	6	202	
Sportfachmann/ -frau	216	20	242	-6	232	
Rohrleitungsbauer/-in	222	-25	173	-9	169	
Maskenbildner/-in	222	-15	259	-13	250	

Rangliste 2011 der Ausbildungsberufe⁺ nach Neuabschlüssen im Arbeitsagenturbezirk Schwäbisch Hall

Beruf	Schwäbisch Hall		Rang		Baden-Württemberg		Alte Bundesländer		Deutschland	
	NAA	Anteil männliche Auszubildende	Anteil weibliche Auszubildende	Schwäbisch Hall	Rangänderung* zum Vorjahr	Rangänderung* zum Vorjahr	Rangänderung* zum Vorjahr	Rangänderung* zum Vorjahr	Rangänderung* zum Vorjahr	
Wasserbauer/-in	222	-8	226	-21	222	
Brunnenbauer/-in	222	0	264	-12	250	
Fachkraft für Süßwarentechnik	222	0	215	5	215	
Notarfachangestellter/ Notarfachangestellte	222	7	155	7	157	
Aufbereitungsmechaniker/-in	222	11	251	-12	235	
Kanalbauer/-in	222	20	195	2	196	
Glasapparatebauer/-in	222	20	271	15	275	
Kraftfahrzeugservicemechaniker/-in	232	-46	74	0	73	
Rechtsanwalts- und Notarfachangestellter/ Rechtsanwalts- und Notarfachangestellte	232	-18	72	-3	75	
Leichtflugzeugbauer/-in	232	-10	297	-20	298	
Klavier- und Cembalobauer/-in	232	4	257	-1	260	
Schuhfertiger/-in	232	4	233	13	237	
Bergbautechnologe/-in ²⁾	232	10	238	19	225	
Holz- und Bautenschützer/ -in	232	24	238	-7	245	
Bauwerksmechaniker/-in für Abbruch und Betontrenntechnik	232	24	262	3	267	
Tierwirt/-in	240	-26	229	-22	137	
Musikfachhändler/-in ⁴⁷⁾	240	-18	266	-5	270	
Technische(r) Konfektionär/-in	240	-18	232	1	231	
Werkgehilfe/ Werkgehilfin Schmuckwarenindustrie, Taschen- und Armbanduhren	240	-11	310	-8	315	
Fischwirt/-in	240	-7	221	7	221	
Büchsenmacher/-in	240	2	283	-1	284	
Fachangestellter/-e für Markt und Sozialforschung	240	2	216	-1	226	
Mathematisch-technische/r Softwareentwickler/ -in ³⁵⁾	240	2	171	5	178	
Fotomedienlaborant/-in	240	16	262	-17	257	
Thermometermacher/-in	240	16	302	5	304	

Rangliste 2011 der Ausbildungsberufe⁺ nach Neuabschlüssen im Arbeitsagenturbezirk Schwäbisch Hall

Beruf	Schwäbisch Hall		Rang		Baden-Württemberg		Alte Bundesländer		Deutschland	
	NAA	Anteil männliche Auszubildende	Anteil weibliche Auszubildende	Schwäbisch Hall	Rangänderung* zum Vorjahr	Rangänderung* zum Vorjahr	Rangänderung* zum Vorjahr	Rangänderung* zum Vorjahr	Rangänderung* zum Vorjahr	
Feuerungs- und Schornsteinbauer/-in	240	16	255	12	254	
Gerber/-in	240	16	266	14	273	
Metallschleifer/-in	240	.	254	5	259	
Graveur/-in	240	.	265	21	269	
Fluggerätmechaniker/-in	254	-57	105	-1	111	
Schuhmacher/-in	254	-18	238	12	242	
Servicekaufmann/-frau im Luftverkehr	254	-12	188	22	207	
Edelsteinfasser/-in	254	2	305	2	309	
Metallbildner/-in	254	2	292	6	291	
Edelmetallprüfer/-in	254	15	314	7	321	
Industriekeramiker/-in Verfahrenstechnik ²⁷⁾	260	-31	278	-11	247	
Holzblasinstrumentenmacher/-in	260	-18	292	-8	291	
Fachkraft Agrarservice	260	-4	170	3	166	
Schädlingsbekämpfer/-in	260	-4	257	7	260	
Flechtwerkgestalter/-in ¹⁹⁾	260	9	319	2	325	
Kürschner/-in	260	9	305	2	304	
Seiler/-in	260	9	275	7	275	
Gerätezusammensetzer/-in	260	9	302	15	302	
Modist/-in	269	-33	282	-8	281	
Industriekeramiker/-in Anlagentechnik ²⁴⁾	269	-27	244	-10	242	
Keramiker/-in	269	-27	271	-6	265	
Produktgestalter/-in - Textil ⁵³⁾	269	-13	285	-14	286	
Metallblasinstrumentenmacher/-in	269	-13	295	-9	286	
Fassadenmonteur/-in	269	0	301	-15	297	
Drechsler/-in (Elfenbeinschnitzer)	269	0	319	-14	315	

Rangliste 2011 der Ausbildungsberufe⁺ nach Neuabschlüssen im Arbeitsagenturbezirk Schwäbisch Hall

Beruf	Schwäbisch Hall		Rang		Baden-Württemberg		Alte Bundesländer		Deutschland	
	NAA	Anteil männliche Auszubildende	Anteil weibliche Auszubildende	Schwäbisch Hall	Rangänderung* zum Vorjahr	Rangänderung* zum Vorjahr	Rangänderung* zum Vorjahr	Rangänderung* zum Vorjahr	Rangänderung* zum Vorjahr	
Segelmacher/-in	269	0	271	-12	275	
Betonstein- und Terrazzohersteller/-in	269	0	292	6	295	
Destillateur/-in	269	0	285	7	291	
Investmentfondskaufmann/-frau	269	.	248	-10	254	
Glasveredler/-in	269	.	278	-8	282	
Zupfinstrumentenmacher/-in	269	.	305	0	309	
Metall- und Glockengießer/-in	314	-28	302	
Wachszieher/-in	310	-24	309	
Böttcher/-in	326	-19	333	
Kabeljungwerker/-in	266	-16	274	
Revierjäger/-in	275	-13	275	
Edelsteinschleifer/-in	319	-12	325	
Film- und Videoeditor/-in	285	-12	260	
Tankwart/-in	181	-12	181	
Industrie-Isolierer/-in	219	-10	211	
Werkfeuerwehrmann/-frau	244	-10	252	
Feinpolierer/-in	326	-9	325	
Isolierfacharbeiter/-in	252	-8	254	
Dekorvorlagenhersteller/-in	314	-7	321	
Drahtwarenmacher/-in	314	-7	321	
Industriekeramiker/-in Modelltechnik ²⁶⁾	314	-7	309	
Textilgestalter/-in im Handwerk ⁶⁵⁾	305	-7	304	
Fachkraft für Straßen- und Verkehrstechnik ¹³⁾	244	-5	252	
Asphaltbauer/-in	278	-4	288	
Schiffsmechaniker/-in	156	-4	164	

Rangliste 2011 der Ausbildungsberufe⁺ nach Neuabschlüssen im Arbeitsagenturbezirk Schwäbisch Hall

Beruf	Schwäbisch Hall		Anteil männliche Auszubildende		Anteil weibliche Auszubildende		Schwäbisch Hall		Baden-Württemberg		Alte Bundesländer		Deutschland	
	NAA	Rang	Rangänderung* zum Vorjahr	Rangänderung* zum Vorjahr	Rangänderung* zum Vorjahr	Rangänderung* zum Vorjahr	Rangänderung* zum Vorjahr	Rangänderung* zum Vorjahr	Rangänderung* zum Vorjahr	Rangänderung* zum Vorjahr	Rangänderung* zum Vorjahr	Rangänderung* zum Vorjahr	Rangänderung* zum Vorjahr	Rangänderung* zum Vorjahr
Bürsten- und Pinselmacher/-in	297	-3	298			
Elektroanlagenmonteur/-in	185	-3	183			
Fachkraft für Wasserwirtschaft ¹⁴⁾	297	-3	300			
Biologiemodellmacher/-in	319	-2	325			
Hafenschiffer/-in ²²⁾	259	-1	267			
Luftverkehrskaufmann/-frau	278	-1	260			
Verfahrensmechaniker/-in für Brillenoptik ⁷⁰⁾	285	-1	275			
Federmacher/-in	270	1	282			
Chemielaborjungwerker/-in	302	2	304			
Geigenbauer/-in	305	2	309			
Holzbildhauer/-in	319	2	315			
Silberschmied/-in	319	2	325			
Vergolder/-in	296	2	300			
Fachkraft für Holz- und Bautenschutzarbeiten	271	3	275			
Schiffahrtskaufmann/-frau	132	4	141			
Drahtzieher/-in	241	5	249			
Spezialtiefbauer/-in	275	6	270			
Elektroniker/-in für Luftfahrttechnische Systeme ⁷⁾	178	7	189			
Mediengestalter/-in Flexografie ⁴⁰⁾	310	7	315			
Fachkraft für Hafenlogistik ⁹⁾	213	9	218			
Landwirtschaftlich-technischer Laborant/ Landwirtschaftlich-technische Laborantin, Landwirtschaftlicher Laborant/ Landwirtschaftliche Laborantin	285	9	295			
Produktprüfer/- in Textil ⁵⁶⁾	284	9	290			
Stoffprüfer/-in (Chemie) Glas-, Keramische Industrie sowie Steine und Erden	285	9	288			
Industriekeramiker/-in Dekorationstechnik ²⁵⁾	297	10	284			

Rangliste 2011 der Ausbildungsberufe⁺ nach Neuabschlüssen im Arbeitsagenturbezirk Schwäbisch Hall

Beruf	Schwäbisch Hall		Anteil männliche Auszubildende		Anteil weibliche Auszubildende		Schwäbisch Hall		Baden-Württemberg		Alte Bundesländer		Deutschland	
	NAA	Rang	Rangänderung* zum Vorjahr	Rangänderung* zum Vorjahr	Rangänderung* zum Vorjahr	Rangänderung* zum Vorjahr	Rangänderung* zum Vorjahr	Rangänderung* zum Vorjahr	Rangänderung* zum Vorjahr	Rangänderung* zum Vorjahr	Rangänderung* zum Vorjahr	Rangänderung* zum Vorjahr	Rangänderung* zum Vorjahr	Rangänderung* zum Vorjahr
Diamantschleifer/-in	310	11	.	315
Fachkraft für Lederverarbeitung ¹²⁾	285	17	.	291
Berg- und Maschinenmann	325
Bogenmacher/-in	319	.	.	325
Brenner/-in	326	.	.	333
Fotolaborant/-in	315
Glasbläser/-in	333
Handzuginstrumentenmacher/-in	321
Holzspielzeugmacher/-in	309
Manufakturporzellanmaler/-in	304
Schleifer/-in	326	.	.	333
Spielzeughersteller/-in	325
Gruppe Sonstige
Behindertenberufe	63	68,3	31,7

Fussnoten: s. Seite Erläuterungen

Legende: NAA - Neu abgeschlossene Ausbildungsverträge

* eine positive Rangänderung bedeutet eine Verbesserung gegenüber dem Vorjahr

+ ohne Berücksichtigung der Berufe für Menschen mit Behinderungen

Quelle: Bundesinstitut für Berufsbildung, Erhebung zum 30. September 2011

Stand	Rangänderung* zum Vorjahr
0	
3	
1	
0	
0	
0	
0	
0	
1	
-5	
-2	
3	
5	
2	
-1	
0	
-1	
4	
0	
3	
2	
1	
2	
-3	
1	

Stand	Rangänderung* zum Vorjahr
-2	
-1	
4	
-2	
0	
3	
3	
0	
1	
5	
1	
-1	
-2	
-2	
22	
8	
3	
-3	
7	
0	
-3	
0	
-11	
-2	
-6	

Stand	Rangänderung* zum Vorjahr
0	
2	
0	
3	
-3	
-3	
-9	
-1	
-2	
-7	
3	
16	
-4	
-2	
0	
3	
2	
-2	
3	
10	
14	
2	
-4	
4	
-8	

Stand	Rangänderung* zum Vorjahr
2	
6	
-7	
1	
-1	
-1	
-1	
1	
5	
-2	
6	
2	
-7	
-4	
-2	
3	
-3	
-3	
1	
8	
-5	
2	
6	
-22	
5	

Stand	Rangänderung* zum Vorjahr
1	
3	
-5	
6	
-11	
2	
1	
-1	
4	
3	
0	
5	
6	
-1	
-1	
-2	
13	
7	
5	
-2	
2	
-2	
-11	
-4	
-1	

Stand	Rangänderung* zum Vorjahr
0	
5	
-4	
-11	
-6	
6	
6	
2	
-2	
61	
-12	
0	
-6	
8	
0	
-2	
-3	
-1	
3	
14	
-1	
-1	
-4	
0	
2	

Stand
Rangänderung* zum Vorjahr
-1
-10
-4
-3
1
7
-2
4
-1
14
1
2
.
-8
-8
-2
3
3
12
1
6
-10
-5
-18
-8

Stand	Rangänderung* zum Vorjahr
-1	
0	
-8	
-3	
-1	
-5	
11	
5	
3	
-3	
3	
-60	
-4	
-6	
-7	
-3	
4	
-20	
-4	
8	
10	
-10	
-9	
4	
-10	

Stand
Rangänderung* zum Vorjahr

-10
0
17
-12
14
7
1
-11
-8
0
-2
-11
10
-8
8
-9
7
0
-14
-9
2
7
-15
2
0

<i>Stand</i>
<i>Rangänderung* zum Vorjahr</i>
-21
-4
-1
11
-11
-2
7
-9
-4
-19
-4
5
3
-9
5
-8
-4
-4
-7
4
-2
-9
6
-16
11

Stand
Rangänderung* zum Vorjahr

16
13
11
18
-4
12
13
6
1
6
-3
-4
2
8
-3
7
7
-10
-5
-7
-9
-11
-4
-10
-16

Stand	Rangänderung* zum Vorjahr
-10	
-3	
1	
-4	
-10	
2	
-10	
-11	
-18	
-11	
-12	
-10	
1	
-5	
-5	
-6	
-3	
-11	
-6	
-6	
-1	
-2	
1	
-7	
3	

Stand	Rangänderung* zum Vorjahr
2	
-1	
2	
-3	
1	
-1	
1	
-2	
6	
2	
0	
2	
2	
1	
4	
7	
4	
7	
7	
3	
7	
10	
3	
8	

Stand	Rangänderung* zum Vorjahr
12	
11	
-38	
2	
.	
7	
-6	
-10	
-2	
.	
.	
2	
.	
.	

Rangliste 2011 der Ausbildungsberufe⁺ nach Neuabschlüssen im Arbeitsagenturbezirk Stuttgart

Beruf	Stuttgart			Stuttgart		Baden-Württemberg		Alte Bundesländer		Deutschland	
	NAA	Anteil männliche Auszubildende	Anteil weibliche Auszubildende	Rang	Rangänderung* zum Vorjahr	Rangänderung* zum Vorjahr	Rangänderung* zum Vorjahr	Rangänderung* zum Vorjahr	Rangänderung* zum Vorjahr		
Kaufmann/-frau im Einzelhandel	353	43,9	56,1	1	0	2	-1	1	0	1	
Kraftfahrzeugmechatroniker/-in ³³⁾	298	95,6	4,4	2	2	5	0	5	0	4	
Kaufmann/-frau für Bürokommunikation	296	11,8	88,2	3	-1	14	-1	12	0	12	
Bankkaufmann/-frau	275	56,4	43,6	4	1	7	-1	8	0	9	
Industriekaufmann/-frau	242	44,2	55,8	5	2	1	2	3	1	5	
Verkäufer/-in	239	44,8	55,2	6	-3	3	-1	2	0	2	
Friseur/-in	233	10,3	89,7	7	2	11	0	10	-1	11	
Medizinischer Fachangestellte/-r ⁴⁴⁾	214	0,5	99,5	8	4	9	1	7	0	7	
Kaufmann/-frau im Groß- und Außenhandel	206	54,9	45,1	9	2	6	2	6	0	6	
Kaufmann/-frau für Versicherungen und Finanzen ³²⁾	206	52,4	47,6	9	-1	32	0	27	-3	28	
Fachinformatiker/-in	183	93,4	6,6	11	-1	19	1	19	1	19	
Bürokaufmann/-frau	179	19,0	81,0	12	-6	8	-1	4	-1	3	
Hotelfachmann/-fachfrau	169	31,4	68,6	13	1	21	-3	17	-1	15	
Zahnmedizinischer Fachangestellte/-r ⁷³⁾	151	2,0	98,0	14	-1	13	-1	11	2	13	
Mechatroniker/-in	137	88,3	11,7	15	3	12	3	23	0	22	
Fachkraft für Lagerlogistik ¹¹⁾	135	88,1	11,9	16	0	15	2	18	0	16	
Koch/ Köchin	132	82,6	17,4	17	3	20	-6	14	-3	10	
Industriemechaniker/-in	125	87,2	12,8	18	-1	4	0	9	1	8	
Anlagenmechaniker/-in für Sanitär-, Heizungs- und Klimatechnik ¹⁾	113	98,2	1,8	19	0	18	1	16	1	18	
Elektroniker/-in ³⁾	106	99,1	0,9	20	2	16	0	13	2	14	
Sozialversicherungsfachangestellter/ Sozialversicherungsfachangestellte	98	17,3	82,7	21	1	50	0	54	0	51	
Maler/-in und Lackierer/-in	96	88,5	11,5	22	2	23	-1	20	-1	20	
Fachverkäufer/-in im Lebensmittelhandwerk ¹⁶⁾	95	10,5	89,5	23	-2	10	-1	15	-1	17	
Rechtsanwaltsfachangestellter/ Rechtsanwaltsfachangestellte	92	2,2	97,8	24	-9	34	-5	33	0	34	
Technische(r) Produktdesigner/-in ⁶²⁾	80	70,0	30,0	25	7	40	5	46	7	52	

Rangliste 2011 der Ausbildungsberufe⁺ nach Neuabschlüssen im Arbeitsagenturbezirk Stuttgart

Beruf	Stuttgart			Baden-Württemberg			Alte Bundesländer			Deutschland
	NAA	Anteil männliche Auszubildende	Anteil weibliche Auszubildende	Rang	Rangänderung* zum Vorjahr	Rangänderung* zum Vorjahr	Rangänderung* zum Vorjahr	Rangänderung* zum Vorjahr		
Kaufmann/-frau für Marketingkommunikation ³⁰⁾	79	35,4	64,6	26	6	72	8	70	5	70
Gärtner/-in	69	76,8	23,2	27	3	33	-2	30	-2	30
Steuerfachangestellter/ Steuerfachangestellte	69	24,6	75,4	27	0	36	0	26	-1	25
Elektroniker/-in für Betriebstechnik ⁵⁾	66	95,5	4,5	29	0	31	2	28	-2	26
Kaufmann/-frau für Dialogmarketing	66	31,8	68,2	29	-3	86	-10	83	-3	85
Kaufmann/-frau für Spedition und Logistikdienstleistung ³¹⁾	65	53,8	46,2	31	0	26	4	25	2	27
Mediengestalter/-in Digital und Print ³⁹⁾	65	38,5	61,5	31	-3	41	-3	37	0	36
Tischler/-in	62	85,5	14,5	33	-8	22	1	21	0	21
Automobilkaufmann/-frau	61	49,2	50,8	34	2	37	5	32	6	33
Bäcker/-in	52	82,7	17,3	35	-3	35	-7	35	-3	35
Verwaltungsfachangestellter/ Verwaltungsfachangestellte	51	19,6	80,4	36	-4	27	-3	31	-1	31
Metallbauer/-in	50	100,0	0,0	37	3	28	-2	22	0	23
Restaurantfachmann/-fachfrau	50	38,0	62,0	37	0	43	-3	36	-2	32
Konstruktionsmechaniker/-in	48	89,6	10,4	39	25	44	-1	45	2	44
Immobilienkaufmann/-frau ²³⁾	47	29,8	70,2	40	-3	65	6	51	-1	47
Konditor/-in	46	26,1	73,9	41	40	48	3	58	3	58
Fachkraft für Kurier,- Express- und Postdienstleistungen ¹⁰⁾	45	75,6	24,4	42	12	67	-5	77	1	74
Fachlagerist/-in ¹⁵⁾	44	93,2	6,8	43	6	30	5	29	0	29
Augenoptiker/-in	41	31,7	68,3	44	-3	46	-2	53	-5	53
Informations- und Telekommunikationssystem-Kaufmann/-frau	41	70,7	29,3	44	-1	56	2	63	4	65
Fachkraft im Gastgewerbe	41	39,0	61,0	44	3	64	10	49	-4	45
Tourismuskauflmann/-frau (Kaufmann/-frau für Privat- und Geschäftsreisen) ⁶⁸⁾	40	20,0	80,0	47	2	55	9	57	0	57
Zahntechniker/-in	38	44,7	55,3	48	6	54	12	56	4	55
Karosserie- und Fahrzeugbaumechaniker/-in ²⁸⁾	36	100,0	0,0	49	2	61	4	75	1	77
Informations- und Telekommunikationssystem-Elektroniker/-in	33	97,0	3,0	50	3	69	2	71	-3	62

Rangliste 2011 der Ausbildungsberufe⁺ nach Neuabschlüssen im Arbeitsagenturbezirk Stuttgart

Beruf	Stuttgart		Anteil männliche Auszubildende		Anteil weibliche Auszubildende		Stuttgart		Baden-Württemberg		Alte Bundesländer		Deutschland	
	NAA				Rang		Rangänderung* zum Vorjahr		Rangänderung* zum Vorjahr		Rangänderung* zum Vorjahr		Rangänderung* zum Vorjahr	
Medienkaufmann/-frau Digital und Print ⁴¹⁾	33	18,2	81,8	50	-8	82	14	92	10	97				
Zimmerer/ Zimmerin	29	96,6	3,4	52	19	24	3	38	2	42				
Werkzeugmechaniker/-in	29	96,6	3,4	52	-4	25	-1	40	1	41				
Fahrzeuglackierer/-in	29	86,2	13,8	52	2	51	-2	47	-1	48				
Fachmann/-frau für Systemgastronomie	29	51,7	48,3	52	2	58	-3	52	-9	54				
Kaufmann/-frau für Verkehrsservice	29	17,2	82,8	52	-9	126	-3	141	2	143				
Maschinen- und Anlagenführer/-in	28	96,4	3,6	57	4	38	3	42	2	39				
Sport- und Fitnesskaufmann/-frau	28	35,7	64,3	57	-14	53	1	61	1	61				
Veranstaltungskaufmann/-frau	28	35,7	64,3	57	20	81	3	64	2	60				
Elektroniker/-in für Geräte und Systeme ⁶⁾	27	92,6	7,4	60	1	39	-2	50	1	50				
Fahrzeuginnenausstatter/-in ¹⁷⁾	27	55,6	44,4	60	-6	154	-2	219	0	230				
Technische(r) Modellbauer/ -in ⁶¹⁾	26	92,3	7,7	62	24	101	30	139	7	144				
Personaldienstleistungskaufmann/ -frau	25	24,0	76,0	63	8	78	16	81	15	84				
Elektroniker/-in für Automatisierungstechnik ⁴⁾	24	91,7	8,3	64	2	52	0	62	3	67				
Maurer/-in	23	100,0	0,0	65	26	42	-3	34	1	37				
Bauzeichner/-in	23	34,8	65,2	65	-22	57	-1	59	0	63				
Mediengestalter/-in Bild und Ton	23	82,6	17,4	65	-14	123	-13	118	-2	116				
Stukkateur/-in	22	100,0	0,0	68	3	49	-3	102	2	109				
Tiermedizinischer Fachangestellter/-e ⁶⁷⁾	22	0,0	100,0	68	-8	77	-2	65	-2	64				
Eisenbahner/-in im Betriebsdienst	22	81,8	18,2	68	-2	94	20	104	10	103				
Straßenbauer/-in	21	100,0	0,0	71	20	60	3	73	-3	72				
Raumausstatter/-in	21	38,1	61,9	71	4	83	-2	96	-2	99				
Hörgeräteakustiker/-in	20	55,0	45,0	73	8	96	-4	97	-7	96				
Mechaniker/-in für Land- und Baumaschinentechnik ³⁶⁾	19	100,0	0,0	74	31	62	5	55	1	56				
Justizfachangestellter/ Justizfachangestellte	19	5,3	94,7	74	1	87	-6	107	-1	109				

Rangliste 2011 der Ausbildungsberufe⁺ nach Neuabschlüssen im Arbeitsagenturbezirk Stuttgart

Beruf	Stuttgart		Anteil männliche Auszubildende		Anteil weibliche Auszubildende		Stuttgart		Baden-Württemberg		Alte Bundesländer		Deutschland	
	NAA				Rang		Rangänderung* zum Vorjahr		Rangänderung* zum Vorjahr		Rangänderung* zum Vorjahr		Rangänderung* zum Vorjahr	
Gebäudereiniger/-in	19	94,7	5,3	74	24	99	3	87	-6	79				
Hauswirtschafter/-in	17	0,0	100,0	77	-11	63	-3	69	-11	69				
Drogist/-in	17	5,9	94,1	77	-16	68	1	82	3	88				
Fliesen-, Platten- und Mosaikleger/-in	17	100,0	0,0	77	9	76	3	85	1	94				
Informatikkaufmann/-frau	17	70,6	29,4	77	4	78	-1	79	0	82				
Technischer Systemplaner/-in ⁶³⁾	17	47,1	52,9	77	19	92	8	94	4	98				
Servicekraft für Schutz und Sicherheit	17	70,6	29,4	77	3	141	8	165	-4	163				
Fachangestellter/-e für Bürokommunikation	16	18,8	81,3	83	-24	98	-14	111	-8	100				
Gestalter/-in für visuelles Marketing ²¹⁾	16	6,3	93,8	83	-14	109	-2	106	6	112				
Fleischer/-in	15	93,3	6,7	85	13	59	-6	60	-5	59				
Fachkraft für Veranstaltungstechnik	15	100,0	0,0	85	3	85	2	84	0	89				
Berufskraftfahrer/-in	14	100,0	0,0	87	24	47	1	44	5	43				
Mechatroniker/-in für Kältetechnik ³⁸⁾	14	100,0	0,0	87	11	84	4	80	7	86				
Fachkraft für Schutz und Sicherheit	14	71,4	28,6	87	4	106	9	89	6	92				
Kaufmann/-frau im Gesundheitswesen	13	15,4	84,6	90	-19	92	-2	76	1	78				
Systeminformatiker/-in	13	100,0	0,0	90	-2	184	4	201	-11	192				
Pharmazeutisch-kaufmännischer Angestellter/ Pharmazeutisch-kaufmännische Angestellte	11	9,1	90,9	92	-11	66	-7	68	-4	71				
Florist/-in	11	9,1	90,9	92	-15	74	-7	78	-6	76				
Fachangestellter/-e für Medien- und Informationsdienste	11	45,5	54,5	92	-23	108	-9	134	-12	123				
Verfahrensmechaniker/-in für Beschichtungstechnik ⁶⁹⁾	11	72,7	27,3	92	13	132	6	150	-1	145				
Hotelkaufmann/-frau	11	36,4	63,6	92	4	137	-7	131	-2	133				
Maßschneider/-in ³⁴⁾	11	9,1	90,9	92	19	142	10	130	-3	135				
Feinwerkmechaniker/-in ¹⁸⁾	10	100,0	0,0	98	23	29	5	41	1	46				
Dachdecker/-in	10	100,0	0,0	98	-17	74	-4	39	-3	38				
Informationselektroniker/-in	10	100,0	0,0	98	0	116	4	99	-2	104				

Rangliste 2011 der Ausbildungsberufe⁺ nach Neuabschlüssen im Arbeitsagenturbezirk Stuttgart

Beruf	Stuttgart			Stuttgart			Baden-Württemberg			Deutschland	
	NAA	Anteil männliche Auszubildende	Anteil weibliche Auszubildende	Rang	Rangänderung* zum Vorjahr	Rang	Rangänderung* zum Vorjahr	Alte Bundesländer	Rangänderung* zum Vorjahr	Rang	Rangänderung* zum Vorjahr
Medientechnologe/-in Druck ⁴²⁾	9	100,0	0,0	101	-13	80	-2	88	4	91	
Teilezurichter/-in	9	100,0	0,0	101	-24	88	-5	90	-9	86	
Steinmetz/-in und Steinbildhauer/-in	9	100,0	0,0	101	37	109	8	124	14	127	
Anlagenmechaniker/-in	9	100,0	0,0	101	-3	111	-6	91	2	90	
Tierpfleger/-in	9	33,3	66,7	101	20	115	14	114	4	113	
Orthopädiemechaniker/-in und Bandagist	9	55,6	44,4	101	20	129	-3	136	-1	138	
Zerspanungsmechaniker/-in	8	100,0	0,0	107	10	17	4	24	7	24	
Chemielaborant/-in	8	37,5	62,5	107	-9	71	2	67	4	68	
Fotograf/-in	8	12,5	87,5	107	4	102	-4	101	-1	106	
Beton- und Stahlbetonbauer/-in	8	100,0	0,0	107	-2	103	0	108	1	107	
Vermessungstechniker/-in ⁷²⁾	8	75,0	25,0	107	-2	105	-8	120	-10	120	
Bauten- und Objektbeschichter/-in	8	100,0	0,0	107		156	12	93	-10	83	
Fachangestellter/-e für Bäderbetriebe	7	28,6	71,4	113	8	126	-13	122	-3	125	
Hochbaufacharbeiter/-in	7	100,0	0,0	113		133	2	86	3	80	
Produktionsfachkraft Chemie ⁵⁴⁾	7	100,0	0,0	113	-2	169	-1	157	-2	167	
Verfahrensmechaniker/-in für Kunststoff- und Kautschuktechnik	6	100,0	0,0	116	5	45	2	48	4	49	
Landwirt/-in	6	100,0	0,0	116	-18	70	-9	43	-4	40	
Buchhändler/-in	6	0,0	100,0	116	-25	97	-11	110	-2	115	
Schornsteinfeger/-in	6	100,0	0,0	116	22	111	4	112	-1	117	
Fachangestellter/-e für Arbeitsförderung	6	33,3	66,7	116	1	121	-30	113	-25	108	
Fachkraft für Möbel-, Küchen- und Umzugs-service	6	100,0	0,0	116	5	146	-27	126	-3	124	
Lacklaborant/-in	6	50,0	50,0	116	1	165	11	184	9	195	
Kaufmann/-frau für audiovisuelle Medien	6	66,7	33,3	116	15	211	-14	175	-11	172	
Glaser/-in	5	100,0	0,0	124	-3	90	-1	115	2	121	
Klempner/-in	5	100,0	0,0	124	-15	103	-9	124	-3	131	

Rangliste 2011 der Ausbildungsberufe⁺ nach Neuabschlüssen im Arbeitsagenturbezirk Stuttgart

Beruf	Stuttgart		Anteil männliche Auszubildende		Anteil weibliche Auszubildende		Stuttgart		Baden-Württemberg		Alte Bundesländer		Deutschland	
	NAA				Rang		Rangänderung* zum Vorjahr		Rangänderung* zum Vorjahr		Rangänderung* zum Vorjahr		Rangänderung* zum Vorjahr	
Biologielaborant/-in	5	20,0	80,0	124	7	107	-1	128	-4	126				
Industrieelektriker/-in	5	100,0	0,0	124	39	118	43	144	29	139				
Schilder- und Lichtreklamehersteller/-in	5	100,0	0,0	124	-33	121	6	135	-3	140				
Orthopädeschuhmacher/-in	5	60,0	40,0	124	28	153	2	154	4	156				
Fachkraft im Fahrbetrieb	5	100,0	0,0	124	-3	184	-8	151	-1	149				
Forstwirt/-in	4	100,0	0,0	131	.	89	21	123	3	118				
Parkettleger/-in	4	100,0	0,0	131	-10	123	12	145	3	151				
Goldschmied/-in	4	25,0	75,0	131	7	129	18	149	-5	154				
Holzbearbeitungsmechaniker/-in	4	100,0	0,0	131	0	136	-9	171	-5	170				
Brauer und Mälzer/-in	4	100,0	0,0	131	0	147	-3	152	-5	155				
Fahrradmonteur/-in	4	100,0	0,0	131	-22	154	-4	168	-8	162				
Patentanwaltsfachangestellter/ Patentanwaltsfachangestellte	4	0,0	100,0	131	-14	184	-4	180	2	188				
Servicefachkraft für Dialogmarketing	4	50,0	50,0	131	.	195	-12	138	2	132				
Fachkraft für Rohr-, Kanal- und Industrieservice	4	100,0	0,0	131	7	195	12	174	5	174				
Geomatiker/-in ²⁰⁾	4	75,0	25,0	131	0	222	7	201	66	200				
Chemikant/-in	3	100,0	0,0	141	-30	91	1	66	7	66				
Winzer/-in	3	100,0	0,0	141	22	120	-12	140	-6	152				
Rollladen- und Sonnenschutzmechatroniker/-in ⁵⁸⁾	3	100,0	0,0	141	11	139	7	167	2	177				
Werkstoffprüfer/-in	3	66,7	33,3	141	-3	148	3	146	7	148				
Kosmetiker/-in	3	0,0	100,0	141	-76	156	-18	148	-7	142				
Buchbinder/-in	3	66,7	33,3	141	-20	179	-55	198	-59	197				
Fertigungsmechaniker/-in	2	50,0	50,0	147	-108	73	-16	95	-4	93				
Oberflächenbeschichter/-in ⁴⁹⁾	2	100,0	0,0	147	16	94	7	141	10	146				
Pferdewirt/-in	2	0,0	100,0	147	-9	116	8	103	10	102				
Baugeräteführer/-in	2	100,0	0,0	147	-9	123	-11	166	6	150				

Rangliste 2011 der Ausbildungsberufe⁺ nach Neuabschlüssen im Arbeitsagenturbezirk Stuttgart

Beruf	Stuttgart		Anteil männliche Auszubildende		Anteil weibliche Auszubildende		Stuttgart		Baden-Württemberg		Alte Bundesländer		Deutschland	
	NAA				Rang		Rangänderung* zum Vorjahr		Rangänderung* zum Vorjahr		Rangänderung* zum Vorjahr		Rangänderung* zum Vorjahr	
Straßenwärter/-in	2	100,0	0,0	147	-9	138	-17	137	-9	136				
Medientechnologe/-in Druckverarbeitung	2	50,0	50,0	147	.	139	.	159	.	160				
Tiefbaufacharbeiter/-in	2	100,0	0,0	147	5	144	0	98	3	81				
Produktionsmechaniker/-in Textil ⁵⁵⁾	2	100,0	0,0	147	16	150	-8	176	1	180				
Medientechnologe/-in Siebdruck ⁴³⁾	2	100,0	0,0	147	5	159	-5	189	-2	193				
Änderungsschneider/-in	2	0,0	100,0	147	-9	161	5	177	-9	175				
Bestattungsfachkraft	2	50,0	50,0	147	-16	169	-14	182	-13	186				
Baustoffprüfer/-in	2	100,0	0,0	147	16	174	9	178	0	176				
Müller/-in (Verfahrenstechnologe/-in in der Mühlen- und Futterwirtschaft) ⁴⁶⁾	2	50,0	50,0	147	16	195	-21	210	-7	220				
Systemelektroniker/-in ⁶⁰⁾	2	100,0	0,0	147	-9	200	1	207	6	212				
Kaufmann/-frau für Kurier-, Express- und Postdienstleistungen ²⁹⁾	2	50,0	50,0	147	16	213	-23	205	-9	208				
Automatenfachmann/ -frau	2	100,0	0,0	147	.	216	6	221	3	229				
Graveur/-in	2	100,0	0,0	147	.	240	.	265	21	269				
Servicekaufmann/-frau im Luftverkehr	2	0,0	100,0	147	.	254	-12	188	22	207				
Flechtwerkgestalter/-in ¹⁹⁾	2	100,0	0,0	147	16	260	9	319	2	325				
Gießereimechaniker/-in	1	100,0	0,0	166	.	100	21	121	16	118				
Holzmechaniker/-in	1	100,0	0,0	166	-3	111	-8	116	-1	105				
Packmitteltechnologe/-in ⁵¹⁾	1	0,0	100,0	166	-3	111	-3	127	-2	128				
Zweiradmechaniker/-in	1	100,0	0,0	166	-28	118	16	109	-2	114				
Fachkraft für Abwassertechnik	1	100,0	0,0	166	-55	144	3	147	-2	147				
Binnenschiffer/-in	1	100,0	0,0	166	-3	179	7	204	-10	198				
Bodenleger/-in	1	100,0	0,0	166	.	194	13	164	-1	168				
Fotomedienfachmann/ -frau	1	0,0	100,0	166	-14	205	2	217	0	224				
Bühnenmaler/-in und -plastiker/-in	1	0,0	100,0	166	-3	205	15	255	-1	260				
Orgel- und Harmoniumbauer/-in	1	0,0	100,0	166	.	211	9	250	4	246				

Rangliste 2011 der Ausbildungsberufe⁺ nach Neuabschlüssen im Arbeitsagenturbezirk Stuttgart

Beruf	Stuttgart		Anteil männliche Auszubildende		Anteil weibliche Auszubildende		Stuttgart		Baden-Württemberg		Alte Bundesländer		Deutschland	
	NAA				Rang		Rangänderung* zum Vorjahr		Rangänderung* zum Vorjahr		Rangänderung* zum Vorjahr		Rangänderung* zum Vorjahr	
Maskenbildner/-in	1	0,0	100,0	166	-28	222	-15	259	-13	250				
Wasserbauer/-in	1	100,0	0,0	166	-14	222	-8	226	-21	222				
Notarfachangestellter/ Notarfachangestellte	1	0,0	100,0	166	-14	222	7	155	7	157				
Rechtsanwalts- und Notarfachangestellter/ Rechtsanwalts- und Notarfachangestellte	1	0,0	100,0	166	-35	232	-18	72	-3	75				
Musikfachhändler/-in ⁴⁷⁾	1	100,0	0,0	166	.	240	-18	266	-5	270				
Fachangestellter/-e für Markt und Sozialforschung	1	100,0	0,0	166	.	240	2	216	-1	226				
Fotomedienlaborant/-in	1	100,0	0,0	166	.	240	16	262	-17	257				
Investmentfondskaufmann/-frau	1	100,0	0,0	166	.	269	.	248	-10	254				
Pharmakant/-in	126	5	161	14	158				
Modenäher/-in	131	11	168	16	172				
Verfahrensmechaniker/-in in der Hütten- und Halbzeugindustrie	134	1	117	13	122				
Fachkraft für Lebensmitteltechnik	135	-18	100	-1	95				
Chirurgiemechaniker/-in	142	-11	233	-7	241				
Papiertechnologe/-in ⁵²⁾	148	-7	163	4	171				
Kaufmann/-frau für Tourismus und Freizeit	151	-13	143	-1	128				
Elektroniker/-in für Maschinen und Antriebstechnik ⁸⁾	151	4	129	4	134				
Sattler/-in ⁵⁹⁾	158	4	190	-3	191				
Betonfertigteilbauer/-in	159	7	210	-7	205				
Gerüstbauer/-in	162	-4	133	-2	130				
Behälter- und Apparatebauer/-in	162	0	226	0	234				
Mikrotechnologe/ Mikrotechnologin	164	-6	224	-9	190				
Technischer Zeichner/ Technische Zeichnerin ⁶⁴⁾	165	3	200	-2	212				
Ausbaufacharbeiter/-in	167	6	119	0	101				
Elektroniker/-in für Gebäude- und Infrastruktursysteme	167	47	208	-1	210				
Weinküfer/-in	169	-11	236	-14	239				

Rangliste 2011 der Ausbildungsberufe⁺ nach Neuabschlüssen im Arbeitsagenturbezirk Stuttgart

Beruf	Stuttgart		Rang		Baden-Württemberg		Alte Bundesländer		Deutschland	
	NAA	Anteil männliche Auszubildende	Anteil weibliche Auszubildende	Stuttgart	Rangänderung* zum Vorjahr	Rangänderung* zum Vorjahr	Rangänderung* zum Vorjahr	Rangänderung* zum Vorjahr	Rangänderung* zum Vorjahr	
Produktveredler/-in Textil ⁵⁷⁾	169	5	223	1	226	
Fachkraft für Automaten-service	173	5	192	-1	209	
Uhrmacher/-in	174	27	237	5	228	
Produktionstechnologe/-in	176	2	248	-6	239	
Milchtechnologe/-in ⁴⁵⁾	176	4	158	-1	164	
Flachglasmechaniker/-in	176	4	198	4	185	
Ofen- und Luftheizungsbauer/-in ⁵⁰⁾	179	-17	195	0	205	
Textilreiniger/-in	179	-11	187	-7	179	
Milchwirtschaftlicher Laborant/ Milchwirtschaftliche Laborantin	179	28	183	3	183	
Wärme-, Kälte- und Schallschutzisolierer/-in	184	4	209	-18	217	
Feinoptiker/-in	184	6	226	10	222	
Naturwerksteinmechaniker/-in ⁴⁸⁾	184	13	197	1	202	
Verfahrensmechaniker/-in in der Steine- und Erdenindustrie	184	30	225	-4	216	
Modeschneider/-in	191	-29	217	-5	219	
Mechaniker/-in für Karosserieinstandhaltungstechnik	191	-6	152	7	153	
Gleisbauer/-in	191	-1	161	-6	161	
Bootsbauer/-in	195	-2	191	10	187	
Trockenbaumonteur/-in	195	6	159	-5	159	
Polsterer/ Polsterin	200	-7	194	20	202	
Fachkraft für Fruchtsafttechnik	200	1	243	9	244	
Mechaniker/-in für Reifen- und Vulkanisationstechnik ³⁷⁾	200	14	201	4	194	
Fräser/-in	200	22	266	11	270	
Physiklaborant/-in	205	-12	214	-16	212	
Estrichleger/-in	205	-4	230	-1	236	
Schneidwerkzeugmechaniker/-in	209	-2	233	13	238	

Rangliste 2011 der Ausbildungsberufe⁺ nach Neuabschlüssen im Arbeitsagenturbezirk Stuttgart

Beruf	Stuttgart		Rang		Baden-Württemberg		Alte Bundesländer		Deutschland	
	NAA	Anteil männliche Auszubildende	Anteil weibliche Auszubildende	Stuttgart	Rangänderung* zum Vorjahr	Rangänderung* zum Vorjahr	Rangänderung* zum Vorjahr	Rangänderung* zum Vorjahr		
Speiseeishersteller/-in	209	33	259	3	265	
Fachkraft für Wasserversorgungstechnik	213	-6	212	5	201	
Polster- und Dekorationsnäher/-in	213	23	231	-2	232	
Fachkraft für Kreislauf- und Abfallwirtschaft	216	-48	192	-3	182	
Bauwerksabdichter/-in	216	-23	252	-13	258	
Textillaborant/-in ⁶⁶⁾	216	-15	244	-13	247	
Verfahrensmechaniker/-in Glastechnik ⁷¹⁾	216	17	205	6	202	
Sportfachmann/ -frau	216	20	242	-6	232	
Rohrleitungsbauer/-in	222	-25	173	-9	169	
Brunnenbauer/-in	222	0	264	-12	250	
Fachkraft für Süßwarentechnik	222	0	215	5	215	
Aufbereitungsmechaniker/-in	222	11	251	-12	235	
Kanalbauer/-in	222	20	195	2	196	
Glasapparatebauer/-in	222	20	271	15	275	
Kraftfahrzeugservicemechaniker/-in	232	-46	74	0	73	
Leichtflugzeugbauer/-in	232	-10	297	-20	298	
Klavier- und Cembalobauer/-in	232	4	257	-1	260	
Schuhfertiger/-in	232	4	233	13	237	
Bergbautechnologe/-in ²⁾	232	10	238	19	225	
Holz- und Bautenschützer/ -in	232	24	238	-7	245	
Bauwerksmechaniker/-in für Abbruch und Betontrenntechnik	232	24	262	3	267	
Tierwirt/-in	240	-26	229	-22	137	
Technische(r) Konfektionär/-in	240	-18	232	1	231	
Werkgehilfe/ Werkgehilfin Schmuckwarenindustrie, Taschen- und Armbanduhren	240	-11	310	-8	315	
Fischwirt/-in	240	-7	221	7	221	

Rangliste 2011 der Ausbildungsberufe⁺ nach Neuabschlüssen im Arbeitsagenturbezirk Stuttgart

Beruf	Stuttgart		Rang		Baden-Württemberg		Alte Bundesländer		Deutschland	
	NAA	Anteil männliche Auszubildende	Stuttgart	Rangänderung* zum Vorjahr	Rangänderung* zum Vorjahr	Rangänderung* zum Vorjahr	Rangänderung* zum Vorjahr	Rangänderung* zum Vorjahr		
Büchsenmacher/-in	.	.	.	240	2	283	-1	284		
Mathematisch-technische/r Softwareentwickler/ -in ³⁵⁾	.	.	.	240	2	171	5	178		
Thermometermacher/-in	.	.	.	240	16	302	5	304		
Feuerungs- und Schornsteinbauer/-in	.	.	.	240	16	255	12	254		
Gerber/-in	.	.	.	240	16	266	14	273		
Metallschleifer/-in	.	.	.	240	.	254	5	259		
Fluggerätmechaniker/-in	.	.	.	254	-57	105	-1	111		
Schuhmacher/-in	.	.	.	254	-18	238	12	242		
Edelsteinfasser/-in	.	.	.	254	2	305	2	309		
Metallbildner/-in	.	.	.	254	2	292	6	291		
Edelmetallprüfer/-in	.	.	.	254	15	314	7	321		
Industriekeramiker/-in Verfahrenstechnik ²⁷⁾	.	.	.	260	-31	278	-11	247		
Holzblasinstrumentenmacher/-in	.	.	.	260	-18	292	-8	291		
Servicefahrer/-in	.	.	.	260	-18	186	-5	199		
Fachkraft Agrarservice	.	.	.	260	-4	170	3	166		
Schädlingsbekämpfer/-in	.	.	.	260	-4	257	7	260		
Kürschner/-in	.	.	.	260	9	305	2	304		
Seiler/-in	.	.	.	260	9	275	7	275		
Gerätezusammensetzer/-in	.	.	.	260	9	302	15	302		
Modist/-in	.	.	.	269	-33	282	-8	281		
Industriekeramiker/-in Anlagentechnik ²⁴⁾	.	.	.	269	-27	244	-10	242		
Keramiker/-in	.	.	.	269	-27	271	-6	265		
Produktgestalter/-in - Textil ⁵³⁾	.	.	.	269	-13	285	-14	286		
Metallblasinstrumentenmacher/-in	.	.	.	269	-13	295	-9	286		
Fassadenmonteur/-in	.	.	.	269	0	301	-15	297		

Rangliste 2011 der Ausbildungsberufe⁺ nach Neuabschlüssen im Arbeitsagenturbezirk Stuttgart

Beruf	Stuttgart		Anteil männliche Auszubildende		Anteil weibliche Auszubildende		Stuttgart		Baden-Württemberg		Alte Bundesländer		Deutschland	
	NAA	Rang	Rangänderung* zum Vorjahr	Rangänderung* zum Vorjahr	Rangänderung* zum Vorjahr	Rangänderung* zum Vorjahr	Rangänderung* zum Vorjahr	Rangänderung* zum Vorjahr	Rangänderung* zum Vorjahr	Rangänderung* zum Vorjahr	Rangänderung* zum Vorjahr	Rangänderung* zum Vorjahr	Rangänderung* zum Vorjahr	Rangänderung* zum Vorjahr
Drechsler/-in (Elfenbeinschnitzer)	269	0	319	-14	315			
Segelmacher/-in	269	0	271	-12	275			
Betonstein- und Terrazzohersteller/-in	269	0	292	6	295			
Destillateur/-in	269	0	285	7	291			
Glasveredler/-in	269	.	278	-8	282			
Zupfinstrumentenmacher/-in	269	.	305	0	309			
Metall- und Glockengießer/-in	314	-28	302			
Wachszieher/-in	310	-24	309			
Böttcher/-in	326	-19	333			
Kabeljungwerker/-in	266	-16	274			
Revierjäger/-in	275	-13	275			
Edelsteinschleifer/-in	319	-12	325			
Film- und Videoeditor/-in	285	-12	260			
Tankwart/-in	181	-12	181			
Industrie-Isolierer/-in	219	-10	211			
Werkfeuerwehrmann/-frau	244	-10	252			
Feinpolierer/-in	326	-9	325			
Isolierfacharbeiter/-in	252	-8	254			
Dekorvorlagenhersteller/-in	314	-7	321			
Drahtwarenmacher/-in	314	-7	321			
Industriekeramiker/-in Modelltechnik ²⁶⁾	314	-7	309			
Textilgestalter/-in im Handwerk ⁶⁵⁾	305	-7	304			
Fachkraft für Straßen- und Verkehrstechnik ¹³⁾	244	-5	252			
Asphaltbauer/-in	278	-4	288			
Schiffsmechaniker/-in	156	-4	164			

Rangliste 2011 der Ausbildungsberufe⁺ nach Neuabschlüssen im Arbeitsagenturbezirk Stuttgart

Beruf	Stuttgart		Anteil männliche Auszubildende		Anteil weibliche Auszubildende		Stuttgart		Baden-Württemberg		Alte Bundesländer		Deutschland	
	NAA	Rang	Rangänderung* zum Vorjahr	Rangänderung* zum Vorjahr	Rangänderung* zum Vorjahr	Rangänderung* zum Vorjahr	Rangänderung* zum Vorjahr	Rangänderung* zum Vorjahr	Rangänderung* zum Vorjahr	Rangänderung* zum Vorjahr	Rangänderung* zum Vorjahr	Rangänderung* zum Vorjahr	Rangänderung* zum Vorjahr	Rangänderung* zum Vorjahr
Bürsten- und Pinselmacher/-in	297	-3	298			
Elektroanlagenmonteur/-in	185	-3	183			
Fachkraft für Wasserwirtschaft ¹⁴⁾	297	-3	300			
Biologiemodellmacher/-in	319	-2	325			
Hafenschiffer/-in ²²⁾	259	-1	267			
Luftverkehrskaufmann/-frau	278	-1	260			
Verfahrensmechaniker/-in für Brillenoptik ⁷⁰⁾	285	-1	275			
Federmacher/-in	270	1	282			
Chemielaborjungwerker/-in	302	2	304			
Geigenbauer/-in	305	2	309			
Holzbildhauer/-in	319	2	315			
Silberschmied/-in	319	2	325			
Vergolder/-in	296	2	300			
Fachkraft für Holz- und Bautenschutzarbeiten	271	3	275			
Schiffahrtskaufmann/-frau	132	4	141			
Drahtzieher/-in	241	5	249			
Spezialtiefbauer/-in	275	6	270			
Elektroniker/-in für Luftfahrttechnische Systeme ⁷⁾	178	7	189			
Mediengestalter/-in Flexografie ⁴⁰⁾	310	7	315			
Fachkraft für Hafenlogistik ⁹⁾	213	9	218			
Landwirtschaftlich-technischer Laborant/ Landwirtschaftlich-technische Laborantin, Landwirtschaftlicher Laborant/ Landwirtschaftliche Laborantin	285	9	295			
Produktprüfer/- in Textil ⁵⁶⁾	284	9	290			
Stoffprüfer/-in (Chemie) Glas-, Keramische Industrie sowie Steine und Erden	285	9	288			
Industriekeramiker/-in Dekorationstechnik ²⁵⁾	297	10	284			

Rangliste 2011 der Ausbildungsberufe⁺ nach Neuabschlüssen im Arbeitsagenturbezirk Stuttgart

Beruf	Stuttgart			Stuttgart			Stuttgart			
	NAA	Anteil männliche Auszubildende	Anteil weibliche Auszubildende	Rang	Rangänderung* zum Vorjahr	Baden-Württemberg	Rangänderung* zum Vorjahr	Alte Bundesländer	Rangänderung* zum Vorjahr	Deutschland
Diamantschleifer/-in	310	11	315
Fachkraft für Lederverarbeitung ¹²⁾	285	17	291
Berg- und Maschinenmann	325
Bogenmacher/-in	319	.	325
Brenner/-in	326	.	333
Fotolaborant/-in	315
Glasbläser/-in	333
Handzuginstrumentenmacher/-in	321
Holzspielzeugmacher/-in	309
Manufakturporzellanmaler/-in	304
Schleifer/-in	326	.	333
Spielzeughersteller/-in	325
Gruppe Sonstige
Behindertenberufe	159	63,5	36,5

Fussnoten: s. Seite Erläuterungen

Legende: NAA - Neu abgeschlossene Ausbildungsverträge

* eine positive Rangänderung bedeutet eine Verbesserung gegenüber dem Vorjahr

+ ohne Berücksichtigung der Berufe für Menschen mit Behinderungen

Quelle: Bundesinstitut für Berufsbildung, Erhebung zum 30. September 2011

Stand	Rangänderung* zum Vorjahr
0	0
0	0
0	0
1	0
0	0
0	-2
1	1
0	0
-2	1
1	0
-2	1
1	1
1	1
2	2
-3	3
3	-1
-1	2
2	0
0	-1
-1	-2
0	0
5	5

Stand	Rangänderung* zum Vorjahr
6	
-3	
0	
3	
-2	
4	
0	
0	
7	
-2	
-3	
-1	
-2	
-1	
-1	
3	
8	
-5	
-3	
4	
-6	
3	
0	
3	
0	

Stand	Rangänderung* zum Vorjahr
5	
2	
0	
-3	
-7	
1	
3	
-2	
3	
4	
-5	
7	
16	
1	
-2	
3	
-4	
2	
1	
14	
0	
-1	
-5	
0	
-3	

Stand	Rangänderung* zum Vorjahr
-2	
-11	
2	
1	
3	
6	
-8	
-1	
5	
-6	
-2	
5	
10	
2	
3	
-4	
-1	
-9	
-7	
3	
1	
-2	
3	
0	
-1	

Stand	Rangänderung* zum Vorjahr
-2	-2
-8	-8
14	14
-2	-2
2	2
1	1
8	8
5	5
-1	-1
2	2
-7	-7
-8	-8
-3	-3
-1	-1
3	3
3	3
-3	-3
-1	-1
2	2
-22	-22
-1	-1
11	11
-8	-8
-1	-1
-4	-4

Stand	Rangänderung* zum Vorjahr
0	
22	
-2	
6	
-3	
2	
5	
-2	
-4	
-5	
-10	
4	
0	
6	
61	
8	
-10	
2	
12	
-18	
-60	
-1	
6	
6	
-1	

Stand	Rangänderung* zum Vorjahr
-11	
.	
3	
1	
0	
-3	
-11	
2	
-10	
7	
-9	
2	
18	
13	
-3	
13	
-4	
2	
-4	
-4	
-7	
-10	
-2	
-11	
8	

Stand	Rangänderung* zum Vorjahr
0	
-21	
11	
-4	
-4	
-9	
-16	
-4	
7	
4	
14	
-2	
-8	
3	
0	
6	
-1	
-8	
5	
-1	
-5	
1	
-4	
5	
-11	

Stand	Rangänderung* zum Vorjahr
-3	
-6	
3	
1	
-1	
4	
-4	
-6	
3	
-20	
8	
10	
-10	
-9	
4	
-3	
17	
-12	
14	
6	
1	
-11	
-8	
0	
10	

Stand	Rangänderung* zum Vorjahr
2	
-2	
7	
0	
-14	
-9	
7	
-15	
2	
-4	
-1	
-11	
-2	
7	
-9	
-19	
-4	
5	
3	
-9	
5	
-8	
-4	
-7	
4	

Stand	Rangänderung* zum Vorjahr
-2	
6	
11	
16	
13	
11	
-4	
12	
6	
1	
6	
-3	
-4	
-12	
2	
8	
7	
7	
-10	
-5	
-7	
-9	
-11	
-4	
-10	

Stand	Rangänderung* zum Vorjahr
-16	
-10	
-3	
1	
-10	
2	
-10	
-11	
-18	
-11	
-12	
-10	
1	
-5	
-5	
-6	
-3	
-11	
-6	
-6	
-1	
-2	
1	
-7	
3	

Stand	Rangänderung* zum Vorjahr
2	
-1	
2	
-3	
1	
-1	
1	
-2	
6	
2	
0	
2	
2	
1	
4	
7	
4	
7	
7	
3	
7	
10	
3	
8	

Stand	Rangänderung* zum Vorjahr
12	
11	
-38	
2	
.	
7	
-6	
-10	
-2	
.	
.	
2	
.	
.	

Rangliste 2011 der Ausbildungsberufe⁺ nach Neuabschlüssen im Arbeitsagenturbezirk Tauberbischofsheim

Beruf	Tauberbischofsheim			Rang		Baden-Württemberg		Alte Bundesländer		Deutschland	
	NAA	Anteil männliche Auszubildende	Anteil weibliche Auszubildende	Tauberbischofsheim	Rangänderung* zum Vorjahr	Rangänderung* zum Vorjahr	Rangänderung* zum Vorjahr	Rangänderung* zum Vorjahr	Rangänderung* zum Vorjahr		
Industriekaufmann/-frau	163	33,1	66,9	1	0	1	2	3	1	5	
Industriemechaniker/-in	106	97,2	2,8	2	0	4	0	9	1	8	
Verkäufer/-in	79	38,0	62,0	3	1	3	-1	2	0	2	
Kaufmann/-frau im Einzelhandel	72	38,9	61,1	4	-1	2	-1	1	0	1	
Bankkaufmann/-frau	68	50,0	50,0	5	0	7	-1	8	0	9	
Bürokaufmann/-frau	66	30,3	69,7	6	1	8	-1	4	-1	3	
Kraftfahrzeugmechatroniker/-in ³³⁾	61	100,0	0,0	7	-1	5	0	5	0	4	
Fachkraft für Lagerlogistik ¹¹⁾	61	91,8	8,2	7	4	15	2	18	0	16	
Kaufmann/-frau im Groß- und Außenhandel	53	67,9	32,1	9	3	6	2	6	0	6	
Mechatroniker/-in	52	98,1	1,9	10	20	12	3	23	0	22	
Medizinischer Fachangestellte/-r ⁴⁴⁾	51	0,0	100,0	11	-3	9	1	7	0	7	
Werkzeugmechaniker/-in	35	100,0	0,0	12	2	25	-1	40	1	41	
Elektroniker/-in für Betriebstechnik ⁵⁾	35	100,0	0,0	12	4	31	2	28	-2	26	
Elektroniker/-in für Geräte und Systeme ⁶⁾	34	97,1	2,9	14	7	39	-2	50	1	50	
Tischler/-in	32	96,9	3,1	15	9	22	1	21	0	21	
Fachinformatiker/-in	31	96,8	3,2	16	20	19	1	19	1	19	
Friseur/-in	30	0,0	100,0	17	-7	11	0	10	-1	11	
Koch/ Köchin	30	63,3	36,7	17	-8	20	-6	14	-3	10	
Technische(r) Produktdesigner/-in ⁶²⁾	30	53,3	46,7	17	17	40	5	46	7	52	
Anlagenmechaniker/-in für Sanitär-, Heizungs- und Klimatechnik ¹⁾	29	96,6	3,4	20	8	18	1	16	1	18	
Maler/-in und Lackierer/-in	29	89,7	10,3	20	8	23	-1	20	-1	20	
Zerspanungsmechaniker/-in	28	100,0	0,0	22	17	17	4	24	7	24	
Fachverkäufer/-in im Lebensmittelhandwerk ¹⁶⁾	27	3,7	96,3	23	-9	10	-1	15	-1	17	
Zahnmedizinischer Fachangestellte/-r ⁷³⁾	27	0,0	100,0	23	-6	13	-1	11	2	13	
Elektroniker/-in ³⁾	27	100,0	0,0	23	-10	16	0	13	2	14	

Rangliste 2011 der Ausbildungsberufe⁺ nach Neuabschlüssen im Arbeitsagenturbezirk Tauberbischofsheim

Beruf	Tauberbischofsheim		Anteil männliche Auszubildende		Anteil weibliche Auszubildende		Tauberbischofsheim		Baden-Württemberg		Alte Bundesländer		Deutschland	
	NAA				Rang		Rangänderung* zum Vorjahr		Rangänderung* zum Vorjahr		Rangänderung* zum Vorjahr		Rangänderung* zum Vorjahr	
Konstruktionsmechaniker/-in	26	100,0	0,0	26	-5	44	-1	45	2	44				
Kaufmann/-frau für Bürokommunikation	25	20,0	80,0	27	-8	14	-1	12	0	12				
Verfahrensmechaniker/-in für Kunststoff- und Kautschuktechnik	25	96,0	4,0	27	4	45	2	48	4	49				
Hotelfachmann/-fachfrau	23	13,0	87,0	29	-11	21	-3	17	-1	15				
Verwaltungsfachangestellter/ Verwaltungsfachangestellte	23	39,1	60,9	29	-10	27	-3	31	-1	31				
Feinwerkmechaniker/-in ¹⁸⁾	20	95,0	5,0	31	2	29	5	41	1	46				
Fachlagerist/-in ¹⁵⁾	20	85,0	15,0	31	-7	30	5	29	0	29				
Maurer/-in	20	100,0	0,0	31	-5	42	-3	34	1	37				
Parkettleger/-in	20	100,0	0,0	31	16	123	12	145	3	151				
Holzmechaniker/-in	18	88,9	11,1	35	-4	111	-8	116	-1	105				
Zimmerer/ Zimmerin	16	93,8	6,3	36	11	24	3	38	2	42				
Fahrzeuglackierer/-in	16	100,0	0,0	36	5	51	-2	47	-1	48				
Metallbauer/-in	13	100,0	0,0	38	-17	28	-2	22	0	23				
Bäcker/-in	13	53,8	46,2	38	-12	35	-7	35	-3	35				
Hauswirtschafter/-in	13	0,0	100,0	38	9	63	-3	69	-11	69				
Rechtsanwaltsfachangestellter/ Rechtsanwaltsfachangestellte	12	8,3	91,7	41	3	34	-5	33	0	34				
Steuerfachangestellter/ Steuerfachangestellte	12	16,7	83,3	41	0	36	0	26	-1	25				
Berufskraftfahrer/-in	12	91,7	8,3	41	-7	47	1	44	5	43				
Landwirt/-in	12	91,7	8,3	41	12	70	-9	43	-4	40				
Informatikkaufmann/-frau	12	83,3	16,7	41	15	78	-1	79	0	82				
Gärtner/-in	11	81,8	18,2	46	1	33	-2	30	-2	30				
Augenoptiker/-in	10	20,0	80,0	47	-11	46	-2	53	-5	53				
Automobilkaufmann/-frau	9	66,7	33,3	48	30	37	5	32	6	33				
Mediengestalter/-in Digital und Print ³⁹⁾	9	33,3	66,7	48	-10	41	-3	37	0	36				
Mechaniker/-in für Land- und Baumaschinentechnik ³⁶⁾	9	100,0	0,0	48	-9	62	5	55	1	56				

Rangliste 2011 der Ausbildungsberufe⁺ nach Neuabschlüssen im Arbeitsagenturbezirk Tauberbischofsheim

Beruf	Tauberbischofsheim		Anteil männliche Auszubildende		Anteil weibliche Auszubildende		Tauberbischofsheim		Baden-Württemberg		Alte Bundesländer		Deutschland	
	NAA						Rang	Rangänderung* zum Vorjahr		Rangänderung* zum Vorjahr		Rangänderung* zum Vorjahr		
Teilezurichter/-in	9	100,0	0,0	48	14	88	-5	90	-9	86				
Fleischer/-in	8	100,0	0,0	52	8	59	-6	60	-5	59				
Vermessungstechniker/-in ⁷²⁾	8	75,0	25,0	52	4	105	-8	120	-10	120				
Kaufmann/-frau für Versicherungen und Finanzen ³²⁾	7	28,6	71,4	54	-7	32	0	27	-3	28				
Stukkateur/-in	7	100,0	0,0	54	-7	49	-3	102	2	109				
Fachkraft im Gastgewerbe	6	33,3	66,7	56	11	64	10	49	-4	45				
Forstwirt/-in	6	100,0	0,0	56	11	89	21	123	3	118				
Pferdewirt/-in	6	16,7	83,3	56	32	116	8	103	10	102				
Tiefbaufacharbeiter/-in	6	100,0	0,0	56	11	144	0	98	3	81				
Dachdecker/-in	5	100,0	0,0	60	7	74	-4	39	-3	38				
Technischer Systemplaner/-in ⁶³⁾	5	80,0	20,0	60	28	92	8	94	4	98				
Gießereimechaniker/-in	5	100,0	0,0	60	49	100	21	121	16	118				
Baugeräteführer/-in	5	100,0	0,0	60	28	123	-11	166	6	150				
Straßenwärter/-in	5	100,0	0,0	60	7	138	-17	137	-9	136				
Medientechnologe/-in Siebdruck ⁴³⁾	5	100,0	0,0	60		159	-5	189	-2	193				
Glasapparatebauer/-in	5	100,0	0,0	60	18	222	20	271	15	275				
Kaufmann/-frau für Spedition und Logistikdienstleistung ³¹⁾	4	25,0	75,0	67	-5	26	4	25	2	27				
Zahntechniker/-in	4	75,0	25,0	67	-11	54	12	56	4	55				
Fachmann/-frau für Systemgastronomie	4	50,0	50,0	67	-23	58	-3	52	-9	54				
Florist/-in	4	0,0	100,0	67	-7	74	-7	78	-6	76				
Mechatroniker/-in für Kältetechnik ³⁸⁾	4	100,0	0,0	67	11	84	4	80	7	86				
Glaser/-in	4	75,0	25,0	67		90	-1	115	2	121				
Fachkraft für Möbel-, Küchen- und Umzugs-service	4	100,0	0,0	67	-5	146	-27	126	-3	124				
Brauer und Mälzer/-in	4	100,0	0,0	67	11	147	-3	152	-5	155				
Bauten- und Objektbeschichter/-in	4	100,0	0,0	67	-26	156	12	93	-10	83				

Rangliste 2011 der Ausbildungsberufe⁺ nach Neuabschlüssen im Arbeitsagenturbezirk Tauberbischofsheim

Beruf	Tauberbischofsheim		Anteil männliche Auszubildende		Anteil weibliche Auszubildende		Tauberbischofsheim		Baden-Württemberg		Alte Bundesländer		Deutschland	
	NAA						Rang	Rangänderung* zum Vorjahr		Rangänderung* zum Vorjahr		Rangänderung* zum Vorjahr		
Thermometermacher/-in	4	100,0	0,0	67	21	240	16	302	5	304				
Restaurantfachmann/-fachfrau	3	33,3	66,7	77	-24	43	-3	36	-2	32				
Sport- und Fitnesskaufmann/-frau	3	66,7	33,3	77	11	53	1	61	1	61				
Bauzeichner/-in	3	0,0	100,0	77	-33	57	-1	59	0	63				
Straßenbauer/-in	3	100,0	0,0	77	-10	60	3	73	-3	72				
Drogist/-in	3	0,0	100,0	77	32	68	1	82	3	88				
Packmitteltechnologe/-in ⁵¹⁾	3	33,3	66,7	77	-10	111	-3	127	-2	128				
Fachangestellter/-e für Arbeitsförderung	3	66,7	33,3	77	-10	121	-30	113	-25	108				
Hochbaufacharbeiter/-in	3	100,0	0,0	77		133	2	86	3	80				
Fahrradmonteur/-in	3	100,0	0,0	77	1	154	-4	168	-8	162				
Maschinen- und Anlagenführer/-in	2	100,0	0,0	86	-8	38	3	42	2	39				
Konditor/-in	2	0,0	100,0	86	-33	48	3	58	3	58				
Tourismuskaufmann/-frau (Kaufmann/-frau für Privat- und Geschäftsreisen) ⁶⁸⁾	2	0,0	100,0	86	2	55	9	57	0	57				
Pharmazeutisch-kaufmännischer Angestellter/ Pharmazeutisch-kaufmännische Angestellte	2	0,0	100,0	86	-30	66	-7	68	-4	71				
Informations- und Telekommunikationssystem-Elektroniker/-in	2	100,0	0,0	86	23	69	2	71	-3	62				
Chemielaborant/-in	2	100,0	0,0	86		71	2	67	4	68				
Veranstaltungskaufmann/-frau	2	50,0	50,0	86	23	81	3	64	2	60				
Medienkaufmann/-frau Digital und Print ⁴¹⁾	2	0,0	100,0	86	23	82	14	92	10	97				
Raumausstatter/-in	2	0,0	100,0	86	2	83	-2	96	-2	99				
Fotograf/-in	2	50,0	50,0	86	-8	102	-4	101	-1	106				
Schornsteinfeger/-in	2	100,0	0,0	86	-8	111	4	112	-1	117				
Tierpfleger/-in	2	50,0	50,0	86	23	115	14	114	4	113				
Zweiradmechaniker/-in	2	100,0	0,0	86	2	118	16	109	-2	114				
Fachangestellter/-e für Bäderbetriebe	2	50,0	50,0	86		126	-13	122	-3	125				
Holzbearbeitungsmechaniker/-in	2	100,0	0,0	86	23	136	-9	171	-5	170				

Rangliste 2011 der Ausbildungsberufe⁺ nach Neuabschlüssen im Arbeitsagenturbezirk Tauberbischofsheim

Beruf	Tauberbischofsheim		Anteil männliche Auszubildende		Anteil weibliche Auszubildende		Tauberbischofsheim		Baden-Württemberg		Alte Bundesländer		Deutschland	
	NAA				Rang		Rangänderung* zum Vorjahr		Rangänderung* zum Vorjahr		Rangänderung* zum Vorjahr		Rangänderung* zum Vorjahr	
Produktionstechnologe/-in	2	100,0	0,0	86	-8	176	2	248	-6	239				
Orgel- und Harmoniumbauer/-in	2	50,0	50,0	86	2	211	9	250	4	246				
Bergbautechnologe/-in ²⁾	2	100,0	0,0	86	23	232	10	238	19	225				
Informations- und Telekommunikationssystem-Kaufmann/-frau	1	100,0	0,0	104	-16	56	2	63	4	65				
Kaufmann/-frau für Marketingkommunikation ³⁰⁾	1	0,0	100,0	104	-16	72	8	70	5	70				
Tiermedizinischer Fachangestellter/-e ⁶⁷⁾	1	0,0	100,0	104	-16	77	-2	65	-2	64				
Personaldienstleistungskaufmann/-frau	1	0,0	100,0	104	5	78	16	81	15	84				
Medientechnologe/-in Druck ⁴²⁾	1	100,0	0,0	104	-42	80	-2	88	4	91				
Gebäudereiniger/-in	1	100,0	0,0	104	-16	99	3	87	-6	79				
Klempner/-in	1	100,0	0,0	104	-16	103	-9	124	-3	131				
Fachangestellter/-e für Medien- und Informationsdienste	1	0,0	100,0	104	-16	108	-9	134	-12	123				
Gestalter/-in für visuelles Marketing ²¹⁾	1	0,0	100,0	104	.	109	-2	106	6	112				
Steinmetz/-in und Steinbildhauer/-in	1	100,0	0,0	104	5	109	8	124	14	127				
Winzer/-in	1	0,0	100,0	104	.	120	-12	140	-6	152				
Schilder- und Lichtreklamehersteller/-in	1	0,0	100,0	104	5	121	6	135	-3	140				
Orthopädiemechaniker/-in und Bandagist	1	100,0	0,0	104	.	129	-3	136	-1	138				
Modenäher/-in	1	0,0	100,0	104	.	131	11	168	16	172				
Verfahrensmechaniker/-in für Beschichtungstechnik ⁶⁹⁾	1	100,0	0,0	104	-42	132	6	150	-1	145				
Fachkraft für Lebensmitteltechnik	1	100,0	0,0	104	-37	135	-18	100	-1	95				
Medientechnologe/-in Druckverarbeitung	1	0,0	100,0	104	.	139	.	159	.	160				
Orthopädieschuhmacher/-in	1	100,0	0,0	104	.	153	2	154	4	156				
Kosmetiker/-in	1	0,0	100,0	104	.	156	-18	148	-7	142				
Behälter- und Apparatebauer/-in	1	100,0	0,0	104	5	162	0	226	0	234				
Lacklaborant/-in	1	0,0	100,0	104	5	165	11	184	9	195				
Flachglasmechaniker/-in	1	100,0	0,0	104	-37	176	4	198	4	185				

Rangliste 2011 der Ausbildungsberufe⁺ nach Neuabschlüssen im Arbeitsagenturbezirk Tauberbischofsheim

Beruf	Tauberbischofsheim		Anteil männliche Auszubildende		Anteil weibliche Auszubildende		Tauberbischofsheim		Baden-Württemberg		Alte Bundesländer		Deutschland	
	NAA				Rang		Rangänderung* zum Vorjahr		Rangänderung* zum Vorjahr		Rangänderung* zum Vorjahr		Rangänderung* zum Vorjahr	
Textilreiniger/-in	1	0,0	100,0	104	.	179	-11	187	-7	179				
Naturwerksteinmechaniker/-in ⁴⁸⁾	1	100,0	0,0	104	5	184	13	197	1	202				
Fachkraft für Fruchtsafttechnik	1	100,0	0,0	104	.	200	1	243	9	244				
Physiklaborant/-in	1	0,0	100,0	104	.	205	-12	214	-16	212				
Estrichleger/-in	1	100,0	0,0	104	.	205	-4	230	-1	236				
Kaufmann/-frau für Kurier-, Express- und Postdienstleistungen ²⁹⁾	1	0,0	100,0	104	.	213	-23	205	-9	208				
Fachkraft für Kreislauf- und Abfallwirtschaft	1	100,0	0,0	104	5	216	-48	192	-3	182				
Bauwerksmechaniker/-in für Abbruch und Betontrenntechnik	1	100,0	0,0	104	.	232	24	262	3	267				
Gleisbauer/-in	0	.	.	134	.	191	-1	161	-6	161				
Sozialversicherungsfachangestellter/ Sozialversicherungsfachangestellte	50	0	54	0	51				
Elektroniker/-in für Automatisierungstechnik ⁴⁾	52	0	62	3	67				
Karosserie- und Fahrzeugbaumechaniker/-in ²⁸⁾	61	4	75	1	77				
Immobilienkaufmann/-frau ²³⁾	65	6	51	-1	47				
Fachkraft für Kurier-, Express- und Postdienstleistungen ¹⁰⁾	67	-5	77	1	74				
Fertigungsmechaniker/-in	73	-16	95	-4	93				
Fliesen-, Platten- und Mosaikleger/-in	76	3	85	1	94				
Fachkraft für Veranstaltungstechnik	85	2	84	0	89				
Kaufmann/-frau für Dialogmarketing	86	-10	83	-3	85				
Justizfachangestellter/ Justizfachangestellte	87	-6	107	-1	109				
Chemikant/-in	91	1	66	7	66				
Kaufmann/-frau im Gesundheitswesen	92	-2	76	1	78				
Oberflächenbeschichter/-in ⁴⁹⁾	94	7	141	10	146				
Eisenbahner/-in im Betriebsdienst	94	20	104	10	103				
Hörgeräteakustiker/-in	96	-4	97	-7	96				
Buchhändler/-in	97	-11	110	-2	115				

Rangliste 2011 der Ausbildungsberufe⁺ nach Neuabschlüssen im Arbeitsagenturbezirk Tauberbischofsheim

Beruf	Tauberbischofsheim		Anteil männliche Auszubildende		Anteil weibliche Auszubildende		Tauberbischofsheim		Baden-Württemberg		Alte Bundesländer		Deutschland	
	NAA	Rang	NAA	Rang	NAA	Rang	NAA	Rang	NAA	Rang	NAA	Rang	NAA	Rang
Fachangestellter/-e für Bürokommunikation	.	98	.	111	.	111	.	111	-14	111	-8	100	.	100
Technische(r) Modellbauer/ -in ⁶¹⁾	.	101	.	139	.	139	.	139	30	139	7	144	.	144
Beton- und Stahlbetonbauer/-in	.	103	.	108	.	108	.	108	0	108	1	107	.	107
Fachkraft für Schutz und Sicherheit	.	106	.	89	.	89	.	89	9	89	6	92	.	92
Biologielaborant/-in	.	107	.	128	.	128	.	128	-1	128	-4	126	.	126
Anlagenmechaniker/-in	.	111	.	91	.	91	.	91	-6	91	2	90	.	90
Informationselektroniker/-in	.	116	.	99	.	99	.	99	4	99	-2	104	.	104
Industrieelektriker/-in	.	118	.	144	.	144	.	144	43	144	29	139	.	139
Mediengestalter/-in Bild und Ton	.	123	.	118	.	118	.	118	-13	118	-2	116	.	116
Kaufmann/-frau für Verkehrsservice	.	126	.	141	.	141	.	141	-3	141	2	143	.	143
Pharmakant/-in	.	126	.	161	.	161	.	161	5	161	14	158	.	158
Goldschmied/-in	.	129	.	149	.	149	.	149	18	149	-5	154	.	154
Verfahrensmechaniker/-in in der Hütten- und Halbzeugindustrie	.	134	.	117	.	117	.	117	1	117	13	122	.	122
Hotelkaufmann/-frau	.	137	.	131	.	131	.	131	-7	131	-2	133	.	133
Rollladen- und Sonnenschutzmechatroniker/-in ⁵⁸⁾	.	139	.	167	.	167	.	167	7	167	2	177	.	177
Servicekraft für Schutz und Sicherheit	.	141	.	165	.	165	.	165	8	165	-4	163	.	163
Chirurgiemechaniker/-in	.	142	.	233	.	233	.	233	-11	233	-7	241	.	241
Maßschneider/-in ³⁴⁾	.	142	.	130	.	130	.	130	10	130	-3	135	.	135
Fachkraft für Abwassertechnik	.	144	.	147	.	147	.	147	3	147	-2	147	.	147
Papiertechnologe/-in ⁵²⁾	.	148	.	163	.	163	.	163	-7	163	4	171	.	171
Werkstoffprüfer/-in	.	148	.	146	.	146	.	146	3	146	7	148	.	148
Produktionsmechaniker/-in Textil ⁵⁵⁾	.	150	.	176	.	176	.	176	-8	176	1	180	.	180
Kaufmann/-frau für Tourismus und Freizeit	.	151	.	143	.	143	.	143	-13	143	-1	128	.	128
Elektroniker/-in für Maschinen und Antriebstechnik ⁸⁾	.	151	.	129	.	129	.	129	4	129	4	134	.	134
Fahrzeuginnenausstatter/-in ¹⁷⁾	.	154	.	219	.	219	.	219	-2	219	0	230	.	230

Rangliste 2011 der Ausbildungsberufe⁺ nach Neuabschlüssen im Arbeitsagenturbezirk Tauberbischofsheim

Beruf	Tauberbischofsheim		Rang		Baden-Württemberg		Alte Bundesländer		Deutschland	
	NAA	Anteil männliche Auszubildende	Anteil weibliche Auszubildende	Tauberbischofsheim	Rangänderung* zum Vorjahr	Rangänderung* zum Vorjahr	Rangänderung* zum Vorjahr	Rangänderung* zum Vorjahr		
Sattler/-in ⁵⁹⁾	158	4	190	-3	191	
Betonfertigteilbauer/-in	159	7	210	-7	205	
Änderungsschneider/-in	161	5	177	-9	175	
Gerüstbauer/-in	162	-4	133	-2	130	
Mikrotechnologe/ Mikrotechnologin	164	-6	224	-9	190	
Technischer Zeichner/ Technische Zeichnerin ⁶⁴⁾	165	3	200	-2	212	
Ausbaufacharbeiter/-in	167	6	119	0	101	
Elektroniker/-in für Gebäude- und Infrastruktursysteme	167	47	208	-1	210	
Bestattungsfachkraft	169	-14	182	-13	186	
Weinküfer/-in	169	-11	236	-14	239	
Produktionsfachkraft Chemie ⁵⁴⁾	169	-1	157	-2	167	
Produktveredler/-in Textil ⁵⁷⁾	169	5	223	1	226	
Fachkraft für Automaten-service	173	5	192	-1	209	
Baustoffprüfer/-in	174	9	178	0	176	
Uhrmacher/-in	174	27	237	5	228	
Milchtechnologe/-in ⁴⁵⁾	176	4	158	-1	164	
Buchbinder/-in	179	-55	198	-59	197	
Ofen- und Luftheizungsbauer/-in ⁵⁰⁾	179	-17	195	0	205	
Binnenschiffer/-in	179	7	204	-10	198	
Milchwirtschaftlicher Laborant/ Milchwirtschaftliche Laborantin	179	28	183	3	183	
Fachkraft im Fahrbetrieb	184	-8	151	-1	149	
Patentanwaltsfachangestellter/ Patentanwaltsfachangestellte	184	-4	180	2	188	
Wärme-, Kälte- und Schallschutzisolierer/-in	184	4	209	-18	217	
Systeminformatiker/-in	184	4	201	-11	192	
Feinoptiker/-in	184	6	226	10	222	

Rangliste 2011 der Ausbildungsberufe⁺ nach Neuabschlüssen im Arbeitsagenturbezirk Tauberbischofsheim

Beruf	Tauberbischofsheim		Anteil männliche Auszubildende		Anteil weibliche Auszubildende		Tauberbischofsheim		Baden-Württemberg		Alte Bundesländer		Deutschland	
	NAA	Rang	NAA	Rang	NAA	Rang	NAA	Rang	NAA	Rang	NAA	Rang	NAA	Rang
Verfahrensmechaniker/-in in der Steine- und Erdenindustrie	.	184	.	30	.	225	.	-4	.	216	.		.	216
Modeschneider/-in	.	191	.	-29	.	217	.	-5	.	219	.		.	219
Mechaniker/-in für Karosserieinstandhaltungstechnik	.	191	.	-6	.	152	.	7	.	153	.		.	153
Bodenleger/-in	.	194	.	13	.	164	.	-1	.	168	.		.	168
Müller/-in (Verfahrenstechnologe/-in in der Mühlen- und Futterwirtschaft) ⁴⁶⁾	.	195	.	-21	.	210	.	-7	.	220	.		.	220
Servicefachkraft für Dialogmarketing	.	195	.	-12	.	138	.	2	.	132	.		.	132
Bootsbauer/-in	.	195	.	-2	.	191	.	10	.	187	.		.	187
Trockenbaumonteur/-in	.	195	.	6	.	159	.	-5	.	159	.		.	159
Fachkraft für Rohr-, Kanal- und Industrieservice	.	195	.	12	.	174	.	5	.	174	.		.	174
Polsterer/ Polsterin	.	200	.	-7	.	194	.	20	.	202	.		.	202
Systemelektroniker/-in ⁶⁰⁾	.	200	.	1	.	207	.	6	.	212	.		.	212
Mechaniker/-in für Reifen- und Vulkanisationstechnik ³⁷⁾	.	200	.	14	.	201	.	4	.	194	.		.	194
Fräser/-in	.	200	.	22	.	266	.	11	.	270	.		.	270
Fotomedienfachmann/ -frau	.	205	.	2	.	217	.	0	.	224	.		.	224
Bühnenmaler/-in und -plastiker/-in	.	205	.	15	.	255	.	-1	.	260	.		.	260
Schneidwerkzeugmechaniker/-in	.	209	.	-2	.	233	.	13	.	238	.		.	238
Speiseeishersteller/-in	.	209	.	33	.	259	.	3	.	265	.		.	265
Kaufmann/-frau für audiovisuelle Medien	.	211	.	-14	.	175	.	-11	.	172	.		.	172
Fachkraft für Wasserversorgungstechnik	.	213	.	-6	.	212	.	5	.	201	.		.	201
Polster- und Dekorationsnäher/-in	.	213	.	23	.	231	.	-2	.	232	.		.	232
Bauwerksabdichter/-in	.	216	.	-23	.	252	.	-13	.	258	.		.	258
Textillaborant/-in ⁶⁶⁾	.	216	.	-15	.	244	.	-13	.	247	.		.	247
Automatenfachmann/ -frau	.	216	.	6	.	221	.	3	.	229	.		.	229
Verfahrensmechaniker/-in Glastechnik ⁷¹⁾	.	216	.	17	.	205	.	6	.	202	.		.	202
Sportfachmann/ -frau	.	216	.	20	.	242	.	-6	.	232	.		.	232

Rangliste 2011 der Ausbildungsberufe⁺ nach Neuabschlüssen im Arbeitsagenturbezirk Tauberbischofsheim

Beruf	Tauberbischofsheim		Rang		Baden-Württemberg		Alte Bundesländer		Deutschland	
	NAA	Anteil männliche Auszubildende	Anteil weibliche Auszubildende	Tauberbischofsheim	Rangänderung* zum Vorjahr	Rangänderung* zum Vorjahr	Rangänderung* zum Vorjahr	Rangänderung* zum Vorjahr	Rangänderung* zum Vorjahr	
Rohrleitungsbauer/-in	222	-25	173	-9	169	
Maskenbildner/-in	222	-15	259	-13	250	
Wasserbauer/-in	222	-8	226	-21	222	
Brunnenbauer/-in	222	0	264	-12	250	
Fachkraft für Süßwarentechnik	222	0	215	5	215	
Notarfachangestellter/ Notarfachangestellte	222	7	155	7	157	
Geomatiker/-in ²⁰⁾	222	7	201	66	200	
Aufbereitungsmechaniker/-in	222	11	251	-12	235	
Kanalbauer/-in	222	20	195	2	196	
Kraftfahrzeugservicemechaniker/-in	232	-46	74	0	73	
Rechtsanwalts- und Notarfachangestellter/ Rechtsanwalts- und Notarfachangestellte	232	-18	72	-3	75	
Leichtflugzeugbauer/-in	232	-10	297	-20	298	
Klavier- und Cembalobauer/-in	232	4	257	-1	260	
Schuhfertiger/-in	232	4	233	13	237	
Holz- und Bautenschützer/ -in	232	24	238	-7	245	
Tierwirt/-in	240	-26	229	-22	137	
Musikfachhändler/-in ⁴⁷⁾	240	-18	266	-5	270	
Technische(r) Konfektionär/-in	240	-18	232	1	231	
Werkgehilfe/ Werkgehilfin Schmuckwarenindustrie, Taschen- und Armbanduhren	240	-11	310	-8	315	
Fischwirt/-in	240	-7	221	7	221	
Büchsenmacher/-in	240	2	283	-1	284	
Fachangestellter/-e für Markt und Sozialforschung	240	2	216	-1	226	
Mathematisch-technische/r Softwareentwickler/ -in ³⁵⁾	240	2	171	5	178	
Fotomedienlaborant/-in	240	16	262	-17	257	
Feuerungs- und Schornsteinbauer/-in	240	16	255	12	254	

Rangliste 2011 der Ausbildungsberufe⁺ nach Neuabschlüssen im Arbeitsagenturbezirk Tauberbischofsheim

Beruf	Tauberbischofsheim		Rang		Baden-Württemberg		Alte Bundesländer		Deutschland	
	NAA	Anteil männliche Auszubildende	Anteil weibliche Auszubildende	Tauberbischofsheim	Rangänderung* zum Vorjahr	Rangänderung* zum Vorjahr	Rangänderung* zum Vorjahr	Rangänderung* zum Vorjahr	Rangänderung* zum Vorjahr	
Gerber/-in	240	16	266	14	273	
Metallschleifer/-in	240	.	254	5	259	
Graveur/-in	240	.	265	21	269	
Fluggerätmechaniker/-in	254	-57	105	-1	111	
Schuhmacher/-in	254	-18	238	12	242	
Servicekaufmann/-frau im Luftverkehr	254	-12	188	22	207	
Edelsteinfasser/-in	254	2	305	2	309	
Metallbildner/-in	254	2	292	6	291	
Edelmetallprüfer/-in	254	15	314	7	321	
Industriekeramiker/-in Verfahrenstechnik ²⁷⁾	260	-31	278	-11	247	
Holzblasinstrumentenmacher/-in	260	-18	292	-8	291	
Servicefahrer/-in	260	-18	186	-5	199	
Fachkraft Agrarservice	260	-4	170	3	166	
Schädlingsbekämpfer/-in	260	-4	257	7	260	
Flechtwerkgestalter/-in ¹⁹⁾	260	9	319	2	325	
Kürschner/-in	260	9	305	2	304	
Seiler/-in	260	9	275	7	275	
Gerätezusammensetzer/-in	260	9	302	15	302	
Modist/-in	269	-33	282	-8	281	
Industriekeramiker/-in Anlagentechnik ²⁴⁾	269	-27	244	-10	242	
Keramiker/-in	269	-27	271	-6	265	
Produktgestalter/-in - Textil ⁵³⁾	269	-13	285	-14	286	
Metallblasinstrumentenmacher/-in	269	-13	295	-9	286	
Fassadenmonteur/-in	269	0	301	-15	297	
Drechsler/-in (Elfenbeinschnitzer)	269	0	319	-14	315	

Rangliste 2011 der Ausbildungsberufe⁺ nach Neuabschlüssen im Arbeitsagenturbezirk Tauberbischofsheim

Beruf	Tauberbischofsheim		Anteil männliche Auszubildende		Anteil weibliche Auszubildende		Tauberbischofsheim		Baden-Württemberg		Alte Bundesländer		Deutschland	
	NAA	Rang	NAA	Rang	NAA	Rang	NAA	Rang	NAA	Rang	NAA	Rang	NAA	Rang
Segelmacher/-in	269	0	271	-12	275			
Betonstein- und Terrazzohersteller/-in	269	0	292	6	295			
Destillateur/-in	269	0	285	7	291			
Investmentfondskaufmann/-frau	269	.	248	-10	254			
Glasveredler/-in	269	.	278	-8	282			
Zupfinstrumentenmacher/-in	269	.	305	0	309			
Metall- und Glockengießer/-in	314	-28	302			
Wachszieher/-in	310	-24	309			
Böttcher/-in	326	-19	333			
Kabeljungwerker/-in	266	-16	274			
Revierjäger/-in	275	-13	275			
Edelsteinschleifer/-in	319	-12	325			
Film- und Videoeditor/-in	285	-12	260			
Tankwart/-in	181	-12	181			
Industrie-Isolierer/-in	219	-10	211			
Werkfeuerwehrmann/-frau	244	-10	252			
Feinpolierer/-in	326	-9	325			
Isolierfacharbeiter/-in	252	-8	254			
Dekorvorlagenhersteller/-in	314	-7	321			
Drahtwarenmacher/-in	314	-7	321			
Industriekeramiker/-in Modelltechnik ²⁶⁾	314	-7	309			
Textilgestalter/-in im Handwerk ⁶⁵⁾	305	-7	304			
Fachkraft für Straßen- und Verkehrstechnik ¹³⁾	244	-5	252			
Asphaltbauer/-in	278	-4	288			
Schiffsmechaniker/-in	156	-4	164			

Rangliste 2011 der Ausbildungsberufe⁺ nach Neuabschlüssen im Arbeitsagenturbezirk Tauberbischofsheim

Beruf	Tauberbischofsheim		Anteil männliche Auszubildende		Anteil weibliche Auszubildende		Rang		Baden-Württemberg		Alte Bundesländer		Deutschland	
	NAA													
Bürsten- und Pinselmacher/-in	297	-3	298			
Elektroanlagenmonteur/-in	185	-3	183			
Fachkraft für Wasserwirtschaft ¹⁴⁾	297	-3	300			
Biologiemodellmacher/-in	319	-2	325			
Hafenschiffer/-in ²²⁾	259	-1	267			
Luftverkehrskaufmann/-frau	278	-1	260			
Verfahrensmechaniker/-in für Brillenoptik ⁷⁰⁾	285	-1	275			
Federmacher/-in	270	1	282			
Chemielaborjungwerker/-in	302	2	304			
Geigenbauer/-in	305	2	309			
Holzbildhauer/-in	319	2	315			
Silberschmied/-in	319	2	325			
Vergolder/-in	296	2	300			
Fachkraft für Holz- und Bautenschutzarbeiten	271	3	275			
Schiffahrtskaufmann/-frau	132	4	141			
Drahtzieher/-in	241	5	249			
Spezialtiefbauer/-in	275	6	270			
Elektroniker/-in für Luftfahrttechnische Systeme ⁷⁾	178	7	189			
Mediengestalter/-in Flexografie ⁴⁰⁾	310	7	315			
Fachkraft für Hafenlogistik ⁹⁾	213	9	218			
Landwirtschaftlich-technischer Laborant/ Landwirtschaftlich-technische Laborantin, Landwirtschaftlicher Laborant/ Landwirtschaftliche Laborantin	285	9	295			
Produktprüfer/- in Textil ⁵⁶⁾	284	9	290			
Stoffprüfer/-in (Chemie) Glas-, Keramische Industrie sowie Steine und Erden	285	9	288			
Industriekeramiker/-in Dekorationstechnik ²⁵⁾	297	10	284			

Rangliste 2011 der Ausbildungsberufe⁺ nach Neuabschlüssen im Arbeitsagenturbezirk Tauberbischofsheim

Beruf	Tauberbischofsheim			Rang			Baden-Württemberg			Alte Bundesländer		Deutschland	
	NAA	Anteil männliche Auszubildende	Anteil weibliche Auszubildende	Tauberbischofsheim	Rangänderung* zum Vorjahr	Baden-Württemberg	Rangänderung* zum Vorjahr	Alte Bundesländer	Rangänderung* zum Vorjahr	Deutschland	Rangänderung* zum Vorjahr	Deutschland	
Diamantschleifer/-in	310	11	315	.	.	
Fachkraft für Lederverarbeitung ¹²⁾	285	17	291	.	.	
Berg- und Maschinenmann	325	.	.	
Bogenmacher/-in	319	.	325	.	.	
Brenner/-in	326	.	333	.	.	
Fotolaborant/-in	315	.	.	
Glasbläser/-in	333	.	.	
Handzuginstrumentenmacher/-in	321	.	.	
Holzspielzeugmacher/-in	309	.	.	
Manufakturporzellanmaler/-in	304	.	.	
Schleifer/-in	326	.	333	.	.	
Spielzeughersteller/-in	325	.	.	
Gruppe Sonstige	
Behindertenberufe	68	52,9	47,1	

Fussnoten: s. Seite Erläuterungen

Legende: NAA - Neu abgeschlossene Ausbildungsverträge

* eine positive Rangänderung bedeutet eine Verbesserung gegenüber dem Vorjahr

+ ohne Berücksichtigung der Berufe für Menschen mit Behinderungen

Quelle: Bundesinstitut für Berufsbildung, Erhebung zum 30. September 2011

Stand
Rangänderung* zum Vorjahr

0
3
0
0
1
0
0
2
0
1
1
0
3
4
0
1
-2
-3
5
-1
-1
8
-2
1
2

Stand	Rangänderung* zum Vorjahr
-1	
0	
3	
-2	
-3	
3	
-5	
-2	
5	
-4	
2	
-3	
-1	
-2	
-11	
0	
0	
5	
-3	
3	
-3	
-3	
7	
0	
0	

Stand	Rangänderung* zum Vorjahr
-8	-8
-6	-6
-7	-7
-2	-2
2	2
-6	-6
2	2
6	6
3	3
0	0
6	6
13	13
-1	-1
-11	-11
0	0
7	7
4	4
0	0
-7	-7
-9	-9
10	10
-1	-1
-1	-1
-5	-5
-8	-8

Stand	Rangänderung* zum Vorjahr
11	
-2	
-2	
3	
0	
2	
2	
-22	
-1	
-10	
3	
3	
3	
-1	
0	
5	
3	
5	
-1	
-1	
2	
2	
-4	
-3	
-4	

Stand
Rangänderung* zum Vorjahr

1
8
3
4
6
1
16
-2
-2
-4
-7
5
14
-10
-2
1
4
3
-2
.
6
-18
-1
11
4

Stand	Rangänderung* zum Vorjahr
-6	
10	
6	
-8	
0	
-9	
0	
5	
-3	
0	
1	
3	
-1	
8	
-1	
1	
-2	
-2	
-3	
8	
3	
6	
14	
-5	
-1	

Stand	Rangänderung* zum Vorjahr
-1	
7	
2	
2	
0	
-2	
-1	
22	
-4	
1	
7	
-2	
14	
1	
2	
-8	
-8	
-2	
-4	
3	
12	
1	
0	
6	
-5	

Stand	Rangänderung* zum Vorjahr
-1	
-8	
-3	
5	
-5	
1	
-4	
5	
-11	
-11	
3	
-3	
-6	
2	
3	
-1	
-60	
-4	
-7	
3	
-3	
4	
-20	
-4	
8	

Stand
Rangänderung* zum Vorjahr

-10
-9
4
-10
-10
0
17
-12
6
14
7
1
-11
-2
-11
10
2
-8
-2
7
-14
-9
2
7
-15

Stand	Rangänderung* zum Vorjahr
2	
0	
-21	
-4	
-1	
11	
61	
-11	
-2	
-9	
-4	
-19	
-4	
5	
-9	
-8	
-4	
-4	
-7	
4	
-2	
-9	
6	
-16	
16	

Stand	Rangänderung* zum Vorjahr
13	
11	
18	
-4	
12	
13	
6	
1	
6	
-3	
-4	
-12	
2	
8	
-3	
7	
7	
-10	
-5	
-7	
-9	
-11	
-4	
-10	
-16	

Stand	Rangänderung* zum Vorjahr
-10	
-3	
1	
-4	
-10	
2	
-10	
-11	
-18	
-11	
-12	
-10	
1	
-5	
-5	
-6	
-3	
-11	
-6	
-6	
-1	
-2	
1	
-7	
3	

Stand
Rangänderung* zum Vorjahr

2
-1
2
-3
1
-1
1
-2
6
2
0
2
2
1
4
7
4
7
7
3
7
10
3
8

Stand	Rangänderung* zum Vorjahr
12	
11	
-38	
2	
.	
7	
-6	
-10	
-2	
.	
.	
2	
.	
.	

Rangliste 2011 der Ausbildungsberufe⁺ nach Neuabschlüssen im Arbeitsagenturbezirk Ulm

Beruf	Ulm			Rang							
	NAA	Anteil männliche Auszubildende	Anteil weibliche Auszubildende	Ulm	Rangänderung* zum Vorjahr	Baden-Württemberg	Rangänderung* zum Vorjahr	Alte Bundesländer	Rangänderung* zum Vorjahr	Deutschland	
Industriekaufmann/-frau	130	30,0	70,0	1	2	1	2	3	1	5	
Bürokaufmann/-frau	117	13,7	86,3	2	0	8	-1	4	-1	3	
Kraftfahrzeugmechatroniker/-in ³³⁾	100	99,0	1,0	3	8	5	0	5	0	4	
Verkäufer/-in	99	37,4	62,6	4	0	3	-1	2	0	2	
Medizinischer Fachangestellte/-r ⁴⁴⁾	99	3,0	97,0	4	2	9	1	7	0	7	
Industriemechaniker/-in	88	88,6	11,4	6	1	4	0	9	1	8	
Kaufmann/-frau im Einzelhandel	87	43,7	56,3	7	-6	2	-1	1	0	1	
Bankkaufmann/-frau	86	62,8	37,2	8	0	7	-1	8	0	9	
Friseur/-in	82	9,8	90,2	9	0	11	0	10	-1	11	
Kaufmann/-frau im Groß- und Außenhandel	79	46,8	53,2	10	-5	6	2	6	0	6	
Zahnmedizinischer Fachangestellte/-r ⁷³⁾	78	1,3	98,7	11	2	13	-1	11	2	13	
Elektroniker/-in ³⁾	74	94,6	5,4	12	-1	16	0	13	2	14	
Fachkraft für Lagerlogistik ¹¹⁾	73	89,0	11,0	13	-3	15	2	18	0	16	
Fachinformatiker/-in	66	98,5	1,5	14	2	19	1	19	1	19	
Fachverkäufer/-in im Lebensmittelhandwerk ¹⁶⁾	64	12,5	87,5	15	0	10	-1	15	-1	17	
Tischler/-in	58	93,1	6,9	16	4	22	1	21	0	21	
Kaufmann/-frau für Bürokommunikation	57	12,3	87,7	17	-3	14	-1	12	0	12	
Hotelfachmann/-fachfrau	49	18,4	81,6	18	-1	21	-3	17	-1	15	
Zerspanungsmechaniker/-in	46	93,5	6,5	19	3	17	4	24	7	24	
Kaufmann/-frau für Spedition und Logistikdienstleistung ³¹⁾	42	52,4	47,6	20	4	26	4	25	2	27	
Mechatroniker/-in	41	85,4	14,6	21	5	12	3	23	0	22	
Feinwerkmechaniker/-in ¹⁸⁾	41	97,6	2,4	21	-3	29	5	41	1	46	
Metallbauer/-in	40	97,5	2,5	23	-3	28	-2	22	0	23	
Sozialversicherungsfachangestellter/ Sozialversicherungsfachangestellte	38	21,1	78,9	24	-5	50	0	54	0	51	
Elektroniker/-in für Betriebstechnik ⁵⁾	36	97,2	2,8	25	-1	31	2	28	-2	26	

Rangliste 2011 der Ausbildungsberufe⁺ nach Neuabschlüssen im Arbeitsagenturbezirk Ulm

Beruf	Ulm			Rang							
	NAA	Anteil männliche Auszubildende	Anteil weibliche Auszubildende	Ulm	Baden-Württemberg	Alte Bundesländer	Deutschland	Rangänderung* zum Vorjahr	Rangänderung* zum Vorjahr	Rangänderung* zum Vorjahr	
Bäcker/-in	33	72,7	27,3	26	2	35	-7	35	-3	35	
Maurer/-in	32	100,0	0,0	27	4	42	-3	34	1	37	
Anlagenmechaniker/-in für Sanitär-, Heizungs- und Klimatechnik ¹⁾	31	100,0	0,0	28	0	18	1	16	1	18	
Koch/ Köchin	31	83,9	16,1	28	-6	20	-6	14	-3	10	
Zimmerer/ Zimmerin	30	100,0	0,0	30	6	24	3	38	2	42	
Automobilkaufmann/-frau	25	52,0	48,0	31	7	37	5	32	6	33	
Fahrzeuglackierer/-in	24	87,5	12,5	32	12	51	-2	47	-1	48	
Maler/-in und Lackierer/-in	23	87,0	13,0	33	-7	23	-1	20	-1	20	
Werkzeugmechaniker/-in	23	100,0	0,0	33	5	25	-1	40	1	41	
Verwaltungsfachangestellter/ Verwaltungsfachangestellte	23	34,8	65,2	33	-1	27	-3	31	-1	31	
Maschinen- und Anlagenführer/-in	22	95,5	4,5	36	34	38	3	42	2	39	
Mediengestalter/-in Digital und Print ³⁹⁾	22	40,9	59,1	36	5	41	-3	37	0	36	
Stukkateur/-in	22	100,0	0,0	36	-4	49	-3	102	2	109	
Elektroniker/-in für Geräte und Systeme ⁶⁾	20	75,0	25,0	39	2	39	-2	50	1	50	
Kaufmann/-frau für Versicherungen und Finanzen ³²⁾	19	57,9	42,1	40	7	32	0	27	-3	28	
Steuerfachangestellter/ Steuerfachangestellte	19	21,1	78,9	40	-5	36	0	26	-1	25	
Rechtsanwaltsfachangestellter/ Rechtsanwaltsfachangestellte	18	5,6	94,4	42	-10	34	-5	33	0	34	
Konstruktionsmechaniker/-in	17	100,0	0,0	43	-13	44	-1	45	2	44	
Mechaniker/-in für Land- und Baumaschinentechnik ³⁶⁾	17	100,0	0,0	43	-3	62	5	55	1	56	
Personaldienstleistungskaufmann/ -frau	16	25,0	75,0	45	21	78	16	81	15	84	
Verfahrensmechaniker/-in in der Hütten- und Halbzeugindustrie	16	100,0	0,0	45	5	134	1	117	13	122	
Fachlagerist/-in ¹⁵⁾	15	93,3	6,7	47	-11	30	5	29	0	29	
Eisenbahner/-in im Betriebsdienst	15	93,3	6,7	47	8	94	20	104	10	103	
Sport- und Fitnesskaufmann/-frau	14	50,0	50,0	49	33	53	1	61	1	61	
Zahntechniker/-in	14	42,9	57,1	49	1	54	12	56	4	55	

Rangliste 2011 der Ausbildungsberufe⁺ nach Neuabschlüssen im Arbeitsagenturbezirk Ulm

Beruf	Ulm			Ulm			Baden-Württemberg			Alte Bundesländer		Deutschland
	NAA	Anteil männliche Auszubildende	Anteil weibliche Auszubildende	Rang	Rangänderung* zum Vorjahr		Rangänderung* zum Vorjahr			Rangänderung* zum Vorjahr		
Informations- und Telekommunikationssystem-Kaufmann/-frau	14	64,3	35,7	49	-2	56	2	63	4	65		
Landwirt/-in	14	85,7	14,3	49	3	70	-9	43	-4	40		
Augenoptiker/-in	13	69,2	30,8	53	13	46	-2	53	-5	53		
Pharmazeutisch-kaufmännischer Angestellter/ Pharmazeutisch-kaufmännische Angestellte	13	7,7	92,3	53	2	66	-7	68	-4	71		
Gärtner/-in	12	75,0	25,0	55	5	33	-2	30	-2	30		
Restaurantfachmann/-fachfrau	12	25,0	75,0	55	5	43	-3	36	-2	32		
Konditor/-in	12	33,3	66,7	55	-11	48	3	58	3	58		
Fachkraft für Kurier,- Express- und Postdienstleistungen ¹⁰⁾	12	83,3	16,7	55	-11	67	-5	77	1	74		
Fertigungsmechaniker/-in	12	83,3	16,7	55	5	73	-16	95	-4	93		
Berufskraftfahrer/-in	11	100,0	0,0	60	-8	47	1	44	5	43		
Glaser/-in	11	90,9	9,1	60	6	90	-1	115	2	121		
Verfahrensmechaniker/-in für Kunststoff- und Kautschuktechnik	10	100,0	0,0	62	8	45	2	48	4	49		
Fachkraft im Gastgewerbe	10	30,0	70,0	62	36	64	10	49	-4	45		
Dachdecker/-in	10	100,0	0,0	62	-7	74	-4	39	-3	38		
Veranstaltungskaufmann/-frau	10	70,0	30,0	62	30	81	3	64	2	60		
Klempner/-in	10	100,0	0,0	62	4	103	-9	124	-3	131		
Tourismuskauflmann/-frau (Kaufmann/-frau für Privat- und Geschäftsreisen) ⁶⁸⁾	9	22,2	77,8	67	9	55	9	57	0	57		
Bauzeichner/-in	9	33,3	66,7	67	-7	57	-1	59	0	63		
Fachmann/-frau für Systemgastronomie	9	44,4	55,6	67	-26	58	-3	52	-9	54		
Justizfachangestellter/ Justizfachangestellte	9	0,0	100,0	67	6	87	-6	107	-1	109		
Fleischer/-in	8	87,5	12,5	71	-16	59	-6	60	-5	59		
Straßenbauer/-in	8	100,0	0,0	71	-16	60	3	73	-3	72		
Florist/-in	8	25,0	75,0	71	38	74	-7	78	-6	76		
Medientechnologe/-in Druck ⁴²⁾	8	100,0	0,0	71	5	80	-2	88	4	91		
Technische(r) Produktdesigner/-in ⁶²⁾	7	57,1	42,9	75	34	40	5	46	7	52		

Rangliste 2011 der Ausbildungsberufe⁺ nach Neuabschlüssen im Arbeitsagenturbezirk Ulm

Beruf	Ulm			Baden-Württemberg			Alte Bundesländer			Deutschland	
	NAA	Anteil männliche Auszubildende	Anteil weibliche Auszubildende	Ulm	Rangänderung* zum Vorjahr	Baden-Württemberg	Rangänderung* zum Vorjahr	Alte Bundesländer	Rangänderung* zum Vorjahr	Deutschland	
Fachangestellter/-e für Bürokommunikation	7	14,3	85,7	75	-15	98	-14	111	-8	100	
Chemielaborant/-in	6	16,7	83,3	77	5	71	2	67	4	68	
Kaufmann/-frau im Gesundheitswesen	6	33,3	66,7	77	15	92	-2	76	1	78	
Technischer Systemplaner/-in ⁶³⁾	6	66,7	33,3	77	32	92	8	94	4	98	
Werkstoffprüfer/-in	6	83,3	16,7	77	-7	148	3	146	7	148	
Hauswirtschafter/-in	5	0,0	100,0	81	17	63	-3	69	-11	69	
Informations- und Telekommunikationssystem-Elektroniker/-in	5	100,0	0,0	81	-34	69	2	71	-3	62	
Raumausstatter/-in	5	80,0	20,0	81	28	83	-2	96	-2	99	
Buchhändler/-in	5	20,0	80,0	81	-5	97	-11	110	-2	115	
Gießereimechaniker/-in	5	100,0	0,0	81	1	100	21	121	16	118	
Steinmetz/-in und Steinbildhauer/-in	5	100,0	0,0	81	-1	109	8	124	14	127	
Schilder- und Lichtreklamehersteller/-in	5	60,0	40,0	81	49	121	6	135	-3	140	
Pharmakant/-in	5	40,0	60,0	81	17	126	5	161	14	158	
Straßenwärter/-in	5	100,0	0,0	81	1	138	-17	137	-9	136	
Elektroniker/-in für Gebäude- und Infrastruktursysteme	5	100,0	0,0	81	28	167	47	208	-1	210	
Immobilienkaufmann/-frau ²³⁾	4	25,0	75,0	91	18	65	6	51	-1	47	
Kaufmann/-frau für Marketingkommunikation ³⁰⁾	4	0,0	100,0	91	-9	72	8	70	5	70	
Fliesen-, Platten- und Mosaikleger/-in	4	100,0	0,0	91	-31	76	3	85	1	94	
Informatikkaufmann/-frau	4	50,0	50,0	91	18	78	-1	79	0	82	
Mechatroniker/-in für Kältetechnik ³⁸⁾	4	100,0	0,0	91	.	84	4	80	7	86	
Fachkraft für Veranstaltungstechnik	4	100,0	0,0	91	7	85	2	84	0	89	
Oberflächenbeschichter/-in ⁴⁹⁾	4	100,0	0,0	91	18	94	7	141	10	146	
Technische(r) Modellbauer/-in ⁶¹⁾	4	75,0	25,0	91	39	101	30	139	7	144	
Schornsteinfeger/-in	4	100,0	0,0	91	-9	111	4	112	-1	117	
Tierpfleger/-in	4	50,0	50,0	91	.	115	14	114	4	113	

Rangliste 2011 der Ausbildungsberufe⁺ nach Neuabschlüssen im Arbeitsagenturbezirk Ulm

Beruf	Ulm			Rang						
	NAA	Anteil männliche Auszubildende	Anteil weibliche Auszubildende	Ulm	Rangänderung* zum Vorjahr	Baden-Württemberg	Rangänderung* zum Vorjahr	Alte Bundesländer	Rangänderung* zum Vorjahr	Deutschland
Medientechnologe/-in Druckverarbeitung	4	100,0	0,0	91	.	139	.	159	.	160
Technischer Zeichner/ Technische Zeichnerin ⁶⁴⁾	4	75,0	25,0	91	39	165	3	200	-2	212
Buchbinder/-in	4	50,0	50,0	91	-9	179	-55	198	-59	197
Elektroniker/-in für Automatisierungstechnik ⁴⁾	3	100,0	0,0	104	-6	52	0	62	3	67
Tiermedizinischer Fachangestellter/-e ⁶⁷⁾	3	0,0	100,0	104	-24	77	-2	65	-2	64
Medienkaufmann/-frau Digital und Print ⁴¹⁾	3	0,0	100,0	104	.	82	14	92	10	97
Forstwirt/-in	3	100,0	0,0	104	.	89	21	123	3	118
Hörgeräteakustiker/-in	3	66,7	33,3	104	-31	96	-4	97	-7	96
Gestalter/-in für visuelles Marketing ²¹⁾	3	33,3	66,7	104	26	109	-2	106	6	112
Anlagenmechaniker/-in	3	100,0	0,0	104	5	111	-6	91	2	90
Pferdewirt/-in	3	0,0	100,0	104	26	116	8	103	10	102
Parkettleger/-in	3	100,0	0,0	104	.	123	12	145	3	151
Fachangestellter/-e für Bäderbetriebe	3	66,7	33,3	104	-6	126	-13	122	-3	125
Mikrotechnologe/ Mikrotechnologin	3	33,3	66,7	104	-12	164	-6	224	-9	190
Fachkraft im Fahrbetrieb	3	33,3	66,7	104	-28	184	-8	151	-1	149
Naturwerksteinmechaniker/-in ⁴⁸⁾	3	100,0	0,0	104	26	184	13	197	1	202
Gleisbauer/-in	3	100,0	0,0	104	-6	191	-1	161	-6	161
Fachkraft für Fruchtsafttechnik	3	100,0	0,0	104	.	200	1	243	9	244
Verfahrensmechaniker/-in Glastechnik ⁷¹⁾	3	100,0	0,0	104	26	216	17	205	6	202
Karosserie- und Fahrzeugbaumechaniker/-in ²⁸⁾	2	100,0	0,0	120	-38	61	4	75	1	77
Drogist/-in	2	0,0	100,0	120	-11	68	1	82	3	88
Teilezurichter/-in	2	100,0	0,0	120	-68	88	-5	90	-9	86
Chemikant/-in	2	100,0	0,0	120	-22	91	1	66	7	66
Gebäudereiniger/-in	2	100,0	0,0	120	-22	99	3	87	-6	79
Fotograf/-in	2	0,0	100,0	120	-28	102	-4	101	-1	106

Rangliste 2011 der Ausbildungsberufe⁺ nach Neuabschlüssen im Arbeitsagenturbezirk Ulm

Beruf	Ulm			Rang						
	NAA	Anteil männliche Auszubildende	Anteil weibliche Auszubildende	Ulm	Rangänderung* zum Vorjahr	Baden-Württemberg	Rangänderung* zum Vorjahr	Alte Bundesländer	Rangänderung* zum Vorjahr	Deutschland
Vermessungstechniker/-in ⁷²⁾	2	100,0	0,0	120	-28	105	-8	120	-10	120
Informationselektroniker/-in	2	50,0	50,0	120	10	116	4	99	-2	104
Zweiradmechaniker/-in	2	100,0	0,0	120	10	118	16	109	-2	114
Fachangestellter/-e für Arbeitsförderung	2	50,0	50,0	120	-47	121	-30	113	-25	108
Orthopädiemechaniker/-in und Bandagist	2	100,0	0,0	120	.	129	-3	136	-1	138
Maßschneider/-in ³⁴⁾	2	0,0	100,0	120	10	142	10	130	-3	135
Fachkraft für Abwassertechnik	2	100,0	0,0	120	10	144	3	147	-2	147
Brauer und Mälzer/-in	2	50,0	50,0	120	-38	147	-3	152	-5	155
Kosmetiker/-in	2	0,0	100,0	120	-22	156	-18	148	-7	142
Verfahrensmechaniker/-in in der Steine- und Erdenindustrie	2	100,0	0,0	120	.	184	30	225	-4	216
Büchsenmacher/-in	2	100,0	0,0	120	-11	240	2	283	-1	284
Gerätezusammensetzer/-in	2	100,0	0,0	120	10	260	9	302	15	302
Beton- und Stahlbetonbauer/-in	1	100,0	0,0	138	-8	103	0	108	1	107
Fachkraft für Schutz und Sicherheit	1	100,0	0,0	138	-29	106	9	89	6	92
Fachangestellter/-e für Medien- und Informationsdienste	1	0,0	100,0	138	-8	108	-9	134	-12	123
Packmitteltechnologe/-in ⁵¹⁾	1	100,0	0,0	138	.	111	-3	127	-2	128
Industrieelektriker/-in	1	100,0	0,0	138	.	118	43	144	29	139
Mediengestalter/-in Bild und Ton	1	100,0	0,0	138	-29	123	-13	118	-2	116
Kaufmann/-frau für Verkehrsservice	1	0,0	100,0	138	-8	126	-3	141	2	143
Goldschmied/-in	1	0,0	100,0	138	-8	129	18	149	-5	154
Holzbearbeitungsmechaniker/-in	1	100,0	0,0	138	.	136	-9	171	-5	170
Hotelkaufmann/-frau	1	100,0	0,0	138	-8	137	-7	131	-2	133
Rollladen- und Sonnenschutzmechatroniker/-in ⁵⁸⁾	1	100,0	0,0	138	-8	139	7	167	2	177
Fachkraft für Möbel-, Küchen- und Umzugs-service	1	100,0	0,0	138	-29	146	-27	126	-3	124
Papiertechnologe/-in ⁵²⁾	1	100,0	0,0	138	-29	148	-7	163	4	171

Rangliste 2011 der Ausbildungsberufe⁺ nach Neuabschlüssen im Arbeitsagenturbezirk Ulm

Beruf	Ulm			Baden-Württemberg			Alte Bundesländer			Deutschland
	NAA	Anteil männliche Auszubildende	Anteil weibliche Auszubildende	Ulm	Rangänderung* zum Vorjahr	Baden-Württemberg	Rangänderung* zum Vorjahr	Alte Bundesländer	Rangänderung* zum Vorjahr	
Produktionsmechaniker/-in Textil ⁵⁵⁾	1	100,0	0,0	138	-8	150	-8	176	1	180
Orthopädeschuhmacher/-in	1	100,0	0,0	138	-8	153	2	154	4	156
Sattler/-in ⁵⁹⁾	1	100,0	0,0	138	.	158	4	190	-3	191
Medientechnologe/-in Siebdruck ⁴³⁾	1	100,0	0,0	138	-46	159	-5	189	-2	193
Betonfertigteilbauer/-in	1	100,0	0,0	138	-8	159	7	210	-7	205
Änderungsschneider/-in	1	0,0	100,0	138	-40	161	5	177	-9	175
Ausbaufacharbeiter/-in	1	100,0	0,0	138	.	167	6	119	0	101
Bodenleger/-in	1	100,0	0,0	138	.	194	13	164	-1	168
Fachkraft für Rohr-, Kanal- und Industrieservice	1	100,0	0,0	138	-8	195	12	174	5	174
Automatenfachmann/ -frau	1	0,0	100,0	138	.	216	6	221	3	229
Geomatiker/-in ²⁰⁾	1	0,0	100,0	138	.	222	7	201	66	200
Kraftfahrzeugservicemechaniker/-in	1	100,0	0,0	138	.	232	-46	74	0	73
Rechtsanwalts- und Notarfachangestellter/ Rechtsanwalts- und Notarfachangestellte	1	0,0	100,0	138	.	232	-18	72	-3	75
Kaufmann/-frau für Dialogmarketing	86	-10	83	-3	85
Biologielaborant/-in	107	-1	128	-4	126
Holzmechaniker/-in	111	-8	116	-1	105
Winzer/-in	120	-12	140	-6	152
Baugeräteführer/-in	123	-11	166	6	150
Modenäher/-in	131	11	168	16	172
Verfahrensmechaniker/-in für Beschichtungstechnik ⁶⁹⁾	132	6	150	-1	145
Hochbaufacharbeiter/-in	133	2	86	3	80
Fachkraft für Lebensmitteltechnik	135	-18	100	-1	95
Servicekraft für Schutz und Sicherheit	141	8	165	-4	163
Chirurgiemechaniker/-in	142	-11	233	-7	241
Tiefbaufacharbeiter/-in	144	0	98	3	81

Rangliste 2011 der Ausbildungsberufe⁺ nach Neuabschlüssen im Arbeitsagenturbezirk Ulm

Beruf	Ulm		Ulm		Baden-Württemberg		Alte Bundesländer		Deutschland	
	NAA	Anteil männliche Auszubildende	Rang	Anteil weibliche Auszubildende	Rangänderung* zum Vorjahr	Rangänderung* zum Vorjahr	Rangänderung* zum Vorjahr	Rangänderung* zum Vorjahr	Rangänderung* zum Vorjahr	Rangänderung* zum Vorjahr
Kaufmann/-frau für Tourismus und Freizeit	151	-13	143	-1	128	
Elektroniker/-in für Maschinen und Antriebstechnik ⁸⁾	151	4	129	4	134	
Fahrradmonteur/-in	154	-4	168	-8	162	
Fahrzeuginnenausstatter/-in ¹⁷⁾	154	-2	219	0	230	
Bauten- und Objektbeschichter/-in	156	12	93	-10	83	
Gerüstbauer/-in	162	-4	133	-2	130	
Behälter- und Apparatebauer/-in	162	0	226	0	234	
Lacklaborant/-in	165	11	184	9	195	
Bestattungsfachkraft	169	-14	182	-13	186	
Weinküfer/-in	169	-11	236	-14	239	
Produktionsfachkraft Chemie ⁵⁴⁾	169	-1	157	-2	167	
Produktveredler/-in Textil ⁵⁷⁾	169	5	223	1	226	
Fachkraft für Automaten-service	173	5	192	-1	209	
Baustoffprüfer/-in	174	9	178	0	176	
Uhrmacher/-in	174	27	237	5	228	
Produktionstechnologe/-in	176	2	248	-6	239	
Milchtechnologe/-in ⁴⁵⁾	176	4	158	-1	164	
Flachglasmechaniker/-in	176	4	198	4	185	
Ofen- und Luftheizungsbauer/-in ⁵⁰⁾	179	-17	195	0	205	
Textilreiniger/-in	179	-11	187	-7	179	
Binnenschiffer/-in	179	7	204	-10	198	
Milchwirtschaftlicher Laborant/ Milchwirtschaftliche Laborantin	179	28	183	3	183	
Patentanwaltsfachangestellter/ Patentanwaltsfachangestellte	184	-4	180	2	188	
Wärme-, Kälte- und Schallschutzisolierer/-in	184	4	209	-18	217	
Systeminformatiker/-in	184	4	201	-11	192	

Rangliste 2011 der Ausbildungsberufe⁺ nach Neuabschlüssen im Arbeitsagenturbezirk Ulm

Beruf	Ulm			Baden-Württemberg			Alte Bundesländer			Deutschland
	NAA	Anteil männliche Auszubildende	Anteil weibliche Auszubildende	Rang	Rangänderung* zum Vorjahr	Rangänderung* zum Vorjahr	Rangänderung* zum Vorjahr	Rangänderung* zum Vorjahr		
Feinoptiker/-in	.	.	.	184	6	226	10	222		
Modeschneider/-in	.	.	.	191	-29	217	-5	219		
Mechaniker/-in für Karosserieinstandhaltungstechnik	.	.	.	191	-6	152	7	153		
Müller/-in (Verfahrenstechnologe/-in in der Mühlen- und Futterwirtschaft) ⁴⁶⁾	.	.	.	195	-21	210	-7	220		
Servicefachkraft für Dialogmarketing	.	.	.	195	-12	138	2	132		
Bootsbauer/-in	.	.	.	195	-2	191	10	187		
Trockenbaumonteur/-in	.	.	.	195	6	159	-5	159		
Polsterer/ Polsterin	.	.	.	200	-7	194	20	202		
Systemelektroniker/-in ⁶⁰⁾	.	.	.	200	1	207	6	212		
Mechaniker/-in für Reifen- und Vulkanisationstechnik ³⁷⁾	.	.	.	200	14	201	4	194		
Fräser/-in	.	.	.	200	22	266	11	270		
Physiklaborant/-in	.	.	.	205	-12	214	-16	212		
Estrichleger/-in	.	.	.	205	-4	230	-1	236		
Fotomedienfachmann/ -frau	.	.	.	205	2	217	0	224		
Bühnenmaler/-in und -plastiker/-in	.	.	.	205	15	255	-1	260		
Schneidwerkzeugmechaniker/-in	.	.	.	209	-2	233	13	238		
Speiseeishersteller/-in	.	.	.	209	33	259	3	265		
Kaufmann/-frau für audiovisuelle Medien	.	.	.	211	-14	175	-11	172		
Orgel- und Harmoniumbauer/-in	.	.	.	211	9	250	4	246		
Kaufmann/-frau für Kurier-, Express- und Postdienstleistungen ²⁹⁾	.	.	.	213	-23	205	-9	208		
Fachkraft für Wasserversorgungstechnik	.	.	.	213	-6	212	5	201		
Polster- und Dekorationsnäher/-in	.	.	.	213	23	231	-2	232		
Fachkraft für Kreislauf- und Abfallwirtschaft	.	.	.	216	-48	192	-3	182		
Bauwerksabdichter/-in	.	.	.	216	-23	252	-13	258		
Textillaborant/-in ⁶⁶⁾	.	.	.	216	-15	244	-13	247		

Rangliste 2011 der Ausbildungsberufe⁺ nach Neuabschlüssen im Arbeitsagenturbezirk Ulm

Beruf	Ulm			Baden-Württemberg			Deutschland		
	NAA	Anteil männliche Auszubildende	Anteil weibliche Auszubildende	Rang	Rangänderung* zum Vorjahr	Rangänderung* zum Vorjahr	Alte Bundesländer	Rangänderung* zum Vorjahr	Deutschland
Sportfachmann/ -frau	.	.	.	216	20	242	-6	232	
Rohrleitungsbauer/-in	.	.	.	222	-25	173	-9	169	
Maskenbildner/-in	.	.	.	222	-15	259	-13	250	
Wasserbauer/-in	.	.	.	222	-8	226	-21	222	
Brunnenbauer/-in	.	.	.	222	0	264	-12	250	
Fachkraft für Süßwarentechnik	.	.	.	222	0	215	5	215	
Notarfachangestellter/ Notarfachangestellte	.	.	.	222	7	155	7	157	
Aufbereitungsmechaniker/-in	.	.	.	222	11	251	-12	235	
Kanalbauer/-in	.	.	.	222	20	195	2	196	
Glasapparatebauer/-in	.	.	.	222	20	271	15	275	
Leichtflugzeugbauer/-in	.	.	.	232	-10	297	-20	298	
Klavier- und Cembalobauer/-in	.	.	.	232	4	257	-1	260	
Schuhfertiger/-in	.	.	.	232	4	233	13	237	
Bergbautechnologe/-in ²⁾	.	.	.	232	10	238	19	225	
Holz- und Bautenschützer/ -in	.	.	.	232	24	238	-7	245	
Bauwerksmechaniker/-in für Abbruch und Betontrenntechnik	.	.	.	232	24	262	3	267	
Tierwirt/-in	.	.	.	240	-26	229	-22	137	
Musikfachhändler/-in ⁴⁷⁾	.	.	.	240	-18	266	-5	270	
Technische(r) Konfektionär/-in	.	.	.	240	-18	232	1	231	
Werkgehilfe/ Werkgehilfin Schmuckwarenindustrie, Taschen- und Armbanduhren	.	.	.	240	-11	310	-8	315	
Fischwirt/-in	.	.	.	240	-7	221	7	221	
Fachangestellter/-e für Markt und Sozialforschung	.	.	.	240	2	216	-1	226	
Mathematisch-technische/r Softwareentwickler/ -in ³⁵⁾	.	.	.	240	2	171	5	178	
Fotomedienlaborant/-in	.	.	.	240	16	262	-17	257	
Thermometermacher/-in	.	.	.	240	16	302	5	304	

Rangliste 2011 der Ausbildungsberufe⁺ nach Neuabschlüssen im Arbeitsagenturbezirk Ulm

Beruf	Ulm			Baden-Württemberg			Alte Bundesländer			Deutschland
	NAA	Anteil männliche Auszubildende	Anteil weibliche Auszubildende	Rang	Rangänderung* zum Vorjahr	Rangänderung* zum Vorjahr	Rangänderung* zum Vorjahr	Rangänderung* zum Vorjahr		
Feuerungs- und Schornsteinbauer/-in	240	16	255	12	254	
Gerber/-in	240	16	266	14	273	
Metallschleifer/-in	240	.	254	5	259	
Graveur/-in	240	.	265	21	269	
Fluggerätmechaniker/-in	254	-57	105	-1	111	
Schuhmacher/-in	254	-18	238	12	242	
Servicekaufmann/-frau im Luftverkehr	254	-12	188	22	207	
Edelsteinfasser/-in	254	2	305	2	309	
Metallbildner/-in	254	2	292	6	291	
Edelmetallprüfer/-in	254	15	314	7	321	
Industriekeramiker/-in Verfahrenstechnik ²⁷⁾	260	-31	278	-11	247	
Holzblasinstrumentenmacher/-in	260	-18	292	-8	291	
Servicefahrer/-in	260	-18	186	-5	199	
Fachkraft Agrarservice	260	-4	170	3	166	
Schädlingsbekämpfer/-in	260	-4	257	7	260	
Flechtwerkgestalter/-in ¹⁹⁾	260	9	319	2	325	
Kürschner/-in	260	9	305	2	304	
Seiler/-in	260	9	275	7	275	
Modist/-in	269	-33	282	-8	281	
Industriekeramiker/-in Anlagentechnik ²⁴⁾	269	-27	244	-10	242	
Keramiker/-in	269	-27	271	-6	265	
Produktgestalter/-in - Textil ⁵³⁾	269	-13	285	-14	286	
Metallblasinstrumentenmacher/-in	269	-13	295	-9	286	
Fassadenmonteur/-in	269	0	301	-15	297	
Drechsler/-in (Elfenbeinschnitzer)	269	0	319	-14	315	

Rangliste 2011 der Ausbildungsberufe⁺ nach Neuabschlüssen im Arbeitsagenturbezirk Ulm

Beruf	Ulm			Baden-Württemberg			Deutschland		
	NAA	Anteil männliche Auszubildende	Anteil weibliche Auszubildende	Rang	Rangänderung* zum Vorjahr	Rangänderung* zum Vorjahr	Rang	Rangänderung* zum Vorjahr	Rangänderung* zum Vorjahr
Segelmacher/-in	.	.	.	269	0	271	-12	275	
Betonstein- und Terrazzohersteller/-in	.	.	.	269	0	292	6	295	
Destillateur/-in	.	.	.	269	0	285	7	291	
Investmentfondskaufmann/-frau	.	.	.	269	.	248	-10	254	
Glasveredler/-in	.	.	.	269	.	278	-8	282	
Zupfinstrumentenmacher/-in	.	.	.	269	.	305	0	309	
Metall- und Glockengießer/-in	314	-28	302	
Wachszieher/-in	310	-24	309	
Böttcher/-in	326	-19	333	
Kabeljungwerker/-in	266	-16	274	
Revierjäger/-in	275	-13	275	
Edelsteinschleifer/-in	319	-12	325	
Film- und Videoeditor/-in	285	-12	260	
Tankwart/-in	181	-12	181	
Industrie-Isolierer/-in	219	-10	211	
Werkfeuerwehrmann/-frau	244	-10	252	
Feinpolierer/-in	326	-9	325	
Isolierfacharbeiter/-in	252	-8	254	
Dekorvorlagenhersteller/-in	314	-7	321	
Drahtwarenmacher/-in	314	-7	321	
Industriekeramiker/-in Modelltechnik ²⁶⁾	314	-7	309	
Textilgestalter/-in im Handwerk ⁶⁵⁾	305	-7	304	
Fachkraft für Straßen- und Verkehrstechnik ¹³⁾	244	-5	252	
Asphaltbauer/-in	278	-4	288	
Schiffsmechaniker/-in	156	-4	164	

Rangliste 2011 der Ausbildungsberufe⁺ nach Neuabschlüssen im Arbeitsagenturbezirk Ulm

Beruf	Ulm			Baden-Württemberg			Deutschland		
	NAA	Anteil männliche Auszubildende	Anteil weibliche Auszubildende	Rang	Rangänderung* zum Vorjahr	Alte Bundesländer	Rangänderung* zum Vorjahr	Alte Bundesländer	Rangänderung* zum Vorjahr
Bürsten- und Pinselmacher/-in	297	-3	298	
Elektroanlagenmonteur/-in	185	-3	183	
Fachkraft für Wasserwirtschaft ¹⁴⁾	297	-3	300	
Biologiemodellmacher/-in	319	-2	325	
Hafenschiffer/-in ²²⁾	259	-1	267	
Luftverkehrskaufmann/-frau	278	-1	260	
Verfahrensmechaniker/-in für Brillenoptik ⁷⁰⁾	285	-1	275	
Federmacher/-in	270	1	282	
Chemielaborjungwerker/-in	302	2	304	
Geigenbauer/-in	305	2	309	
Holzbildhauer/-in	319	2	315	
Silberschmied/-in	319	2	325	
Vergolder/-in	296	2	300	
Fachkraft für Holz- und Bautenschutzarbeiten	271	3	275	
Schiffahrtskaufmann/-frau	132	4	141	
Drahtzieher/-in	241	5	249	
Spezialtiefbauer/-in	275	6	270	
Elektroniker/-in für Luftfahrttechnische Systeme ⁷⁾	178	7	189	
Mediengestalter/-in Flexografie ⁴⁰⁾	310	7	315	
Fachkraft für Hafenlogistik ⁹⁾	213	9	218	
Landwirtschaftlich-technischer Laborant/ Landwirtschaftlich-technische Laborantin, Landwirtschaftlicher Laborant/ Landwirtschaftliche Laborantin	285	9	295	
Produktprüfer/- in Textil ⁵⁶⁾	284	9	290	
Stoffprüfer/-in (Chemie) Glas-, Keramische Industrie sowie Steine und Erden	285	9	288	
Industriekeramiker/-in Dekorationstechnik ²⁵⁾	297	10	284	

Rangliste 2011 der Ausbildungsberufe⁺ nach Neuabschlüssen im Arbeitsagenturbezirk Ulm

Beruf	Ulm			Rang			Ulm			
	NAA	Anteil männliche Auszubildende	Anteil weibliche Auszubildende	Ulm	Rangänderung* zum Vorjahr	Baden-Württemberg	Rangänderung* zum Vorjahr	Alte Bundesländer	Rangänderung* zum Vorjahr	Deutschland
Diamantschleifer/-in	310	11	315
Fachkraft für Lederverarbeitung ¹²⁾	285	17	291
Berg- und Maschinenmann	325
Bogenmacher/-in	319	.	325
Brenner/-in	326	.	333
Fotolaborant/-in	315
Glasbläser/-in	333
Handzuginstrumentenmacher/-in	321
Holzspielzeugmacher/-in	309
Manufakturporzellanmaler/-in	304
Schleifer/-in	326	.	333
Spielzeughersteller/-in	325
Gruppe Sonstige
Behindertenberufe	54	59,3	40,7

Fussnoten: s. Seite Erläuterungen

Legende: NAA - Neu abgeschlossene Ausbildungsverträge

* eine positive Rangänderung bedeutet eine Verbesserung gegenüber dem Vorjahr

+ ohne Berücksichtigung der Berufe für Menschen mit Behinderungen

Quelle: Bundesinstitut für Berufsbildung, Erhebung zum 30. September 2011

Stand	Rangänderung* zum Vorjahr
0	0
0	0
0	0
0	0
1	1
3	3
0	0
1	1
-2	-2
0	0
1	1
2	2
2	2
1	1
-2	-2
0	0
0	0
-2	-2
8	8
4	4
1	1
3	3
-1	-1
0	0
3	3

Stand	Rangänderung* zum Vorjahr
-2	-2
-2	-2
-1	-1
-3	-3
2	2
7	7
-3	-3
-1	-1
0	0
-3	-3
3	3
0	0
2	2
4	4
-2	-2
0	0
0	0
-1	-1
0	0
16	16
14	14
-5	-5
14	14
-2	-2
0	0

Stand	Rangänderung* zum Vorjahr
4	
-3	
-3	
-1	
-3	
-2	
3	
8	
-1	
5	
-1	
3	
-6	
0	
3	
-4	
3	
3	
-7	
-3	
-6	
0	
-9	
-2	
5	

Stand	Rangänderung* zum Vorjahr
-1	
5	
3	
6	
12	
-11	
0	
-1	
-1	
13	
14	
-2	
7	
-11	
5	
-1	
6	
1	
3	
10	
-2	
6	
7	
2	
2	

Stand	Rangänderung* zum Vorjahr
.	.
1	.
-60	.
1	.
1	.
5	.
2	.
-5	.
5	.
-2	.
6	.
5	.
-3	.
-5	.
-3	.
10	.
-3	.
6	.
7	.
3	.
2	.
-8	.
8	.
-2	.
-1	.

Stand
Rangänderung* zum Vorjahr
-7
-1
-4
-22
1
-2
-4
-5
-18
-10
-2
-10
2
2
-7
2
22
-4
1
-2
-4
1
2
-1
3

Stand
Rangänderung* zum Vorjahr

1
6
-1
0
-8
-3
-4
-10
6
2
61
-9
-4
-2
0
-4
-10
-1
4
3
-1
-2
-8
-8
3

Stand	Rangänderung* zum Vorjahr
0	
6	
-10	
-5	
-8	
5	
-1	
11	
-11	
-11	
3	
-3	
-6	
2	
3	
1	
-1	
4	
-4	
-6	
-7	
3	
4	
-20	
-4	

Stand	Rangänderung* zum Vorjahr
8	
-9	
4	
-10	
0	
17	
-12	
14	
7	
1	
-11	
-8	
0	
-2	
-11	
10	
2	
-8	
8	
-9	
-2	
7	
0	
-14	
-9	

<i>Stand</i>
<i>Rangänderung* zum Vorjahr</i>
-15
2
0
-21
-4
-1
11
-11
-2
7
-19
-4
5
3
-9
5
-8
-4
-4
-7
4
-9
6
-16
11

Stand	Rangänderung* zum Vorjahr
16	
13	
11	
18	
-4	
12	
13	
6	
1	
6	
-3	
-4	
-12	
2	
8	
-3	
7	
7	
-5	
-7	
-9	
-11	
-4	
-10	
-16	

Stand	Rangänderung* zum Vorjahr
-10	
-3	
1	
-4	
-10	
2	
-10	
-11	
-18	
-11	
-12	
-10	
1	
-5	
-5	
-6	
-3	
-11	
-6	
-6	
-1	
-2	
1	
-7	
3	

Stand	Rangänderung* zum Vorjahr
2	
-1	
2	
-3	
1	
-1	
1	
-2	
6	
2	
0	
2	
2	
1	
4	
7	
4	
7	
7	
3	
7	
10	
3	
8	

Stand	Rangänderung* zum Vorjahr
12	
11	
-38	
2	
.	
7	
-6	
-10	
-2	
.	
.	
2	
.	
.	

Rangliste 2011 der Ausbildungsberufe⁺ nach Neuabschlüssen im Arbeitsagenturbezirk Villingen-Schwenningen

Beruf	Villingen-Schwenningen			Rang		Baden-Württemberg		Alte Bundesländer		Deutschland	
	NAA	Anteil männliche Auszubildende	Anteil weibliche Auszubildende	Villingen-Schwenningen	Rangänderung* zum Vorjahr	Rangänderung* zum Vorjahr	Rangänderung* zum Vorjahr	Rangänderung* zum Vorjahr	Rangänderung* zum Vorjahr		
Industriekaufmann/-frau	125	32,8	67,2	1	0	1	2	3	1	5	
Kaufmann/-frau im Einzelhandel	101	41,6	58,4	2	0	2	-1	1	0	1	
Industriemechaniker/-in	74	94,6	5,4	3	3	4	0	9	1	8	
Verkäufer/-in	68	29,4	70,6	4	0	3	-1	2	0	2	
Mechatroniker/-in	59	91,5	8,5	5	4	12	3	23	0	22	
Zerspanungsmechaniker/-in	55	96,4	3,6	6	4	17	4	24	7	24	
Werkzeugmechaniker/-in	52	94,2	5,8	7	0	25	-1	40	1	41	
Fachverkäufer/-in im Lebensmittelhandwerk ¹⁶⁾	49	4,1	95,9	8	-5	10	-1	15	-1	17	
Friseur/-in	43	4,7	95,3	9	-1	11	0	10	-1	11	
Medizinischer Fachangestellte/-r ⁴⁴⁾	42	0,0	100,0	10	3	9	1	7	0	7	
Kraftfahrzeugmechatroniker/-in ³³⁾	40	100,0	0,0	11	-6	5	0	5	0	4	
Kaufmann/-frau im Groß- und Außenhandel	40	62,5	37,5	11	3	6	2	6	0	6	
Bürokaufmann/-frau	39	20,5	79,5	13	-1	8	-1	4	-1	3	
Verfahrensmechaniker/-in für Kunststoff- und Kautschuktechnik	33	87,9	12,1	14	3	45	2	48	4	49	
Bankkaufmann/-frau	31	51,6	48,4	15	-5	7	-1	8	0	9	
Elektroniker/-in ³⁾	30	96,7	3,3	16	-1	16	0	13	2	14	
Zahnmedizinischer Fachangestellte/-r ⁷³⁾	28	0,0	100,0	17	0	13	-1	11	2	13	
Koch/ Köchin	26	76,9	23,1	18	1	20	-6	14	-3	10	
Anlagenmechaniker/-in für Sanitär-, Heizungs- und Klimatechnik ¹⁾	24	100,0	0,0	19	0	18	1	16	1	18	
Hotelfachmann/-fachfrau	23	17,4	82,6	20	-4	21	-3	17	-1	15	
Zimmerer/ Zimmerin	22	100,0	0,0	21	4	24	3	38	2	42	
Elektroniker/-in für Geräte und Systeme ⁹⁾	21	95,2	4,8	22	0	39	-2	50	1	50	
Fachkraft für Lagerlogistik ¹¹⁾	20	90,0	10,0	23	-2	15	2	18	0	16	
Verwaltungsfachangestellter/ Verwaltungsfachangestellte	19	10,5	89,5	24	-2	27	-3	31	-1	31	
Maler/-in und Lackierer/-in	18	88,9	11,1	25	7	23	-1	20	-1	20	

Rangliste 2011 der Ausbildungsberufe⁺ nach Neuabschlüssen im Arbeitsagenturbezirk Villingen-Schwenningen

Beruf	Villingen-Schwenningen			Villingen-Schwenningen			Baden-Württemberg			Alte Bundesländer		Deutschland
	NAA	Anteil männliche Auszubildende	Anteil weibliche Auszubildende	Rang	Rangänderung* zum Vorjahr	Rangänderung* zum Vorjahr	Rangänderung* zum Vorjahr	Rangänderung* zum Vorjahr	Rangänderung* zum Vorjahr			
Restaurantfachmann/-fachfrau	18	16,7	83,3	25	1	43	-3	36	-2	32		
Fachkraft für Kurier,- Express- und Postdienstleistungen ¹⁰⁾	17	64,7	35,3	27	0	67	-5	77	1	74		
Kaufmann/-frau für Spedition und Logistikdienstleistung ³¹⁾	16	68,8	31,3	28	-4	26	4	25	2	27		
Tischler/-in	15	73,3	26,7	29	-2	22	1	21	0	21		
Maschinen- und Anlagenführer/-in	15	93,3	6,7	29	22	38	3	42	2	39		
Konstruktionsmechaniker/-in	15	93,3	6,7	29	17	44	-1	45	2	44		
Sozialversicherungsfachangestellter/ Sozialversicherungsfachangestellte	15	20,0	80,0	29	-2	50	0	54	0	51		
Fachinformatiker/-in	14	92,9	7,1	33	13	19	1	19	1	19		
Steuerfachangestellter/ Steuerfachangestellte	14	14,3	85,7	33	6	36	0	26	-1	25		
Kaufmann/-frau für Bürokommunikation	13	23,1	76,9	35	-8	14	-1	12	0	12		
Kaufmann/-frau für Versicherungen und Finanzen ³²⁾	13	69,2	30,8	35	-1	32	0	27	-3	28		
Rechtsanwaltsfachangestellter/ Rechtsanwaltsfachangestellte	13	0,0	100,0	35	22	34	-5	33	0	34		
Automobilkaufmann/-frau	13	53,8	46,2	35	4	37	5	32	6	33		
Metallbauer/-in	11	100,0	0,0	39	-5	28	-2	22	0	23		
Fachlagerist/-in ¹⁵⁾	11	81,8	18,2	39	33	30	5	29	0	29		
Berufskraftfahrer/-in	11	90,9	9,1	39	23	47	1	44	5	43		
Informatikkaufmann/-frau	11	90,9	9,1	39	18	78	-1	79	0	82		
Gärtner/-in	10	80,0	20,0	43	-9	33	-2	30	-2	30		
Bäcker/-in	10	80,0	20,0	43	-16	35	-7	35	-3	35		
Stukkateur/-in	10	100,0	0,0	43	3	49	-3	102	2	109		
Fachmann/-frau für Systemgastronomie	10	40,0	60,0	43	-4	58	-3	52	-9	54		
Fleischer/-in	10	90,0	10,0	43	22	59	-6	60	-5	59		
Packmitteltechnologe/-in ⁵¹⁾	10	70,0	30,0	43	14	111	-3	127	-2	128		
Kaufmann/-frau für Tourismus und Freizeit	10	10,0	90,0	43	-4	151	-13	143	-1	128		
Konditor/-in	9	33,3	66,7	50	1	48	3	58	3	58		

Rangliste 2011 der Ausbildungsberufe⁺ nach Neuabschlüssen im Arbeitsagenturbezirk Villingen-Schwenningen

Beruf	Villingen-Schwenningen		Anteil männliche Auszubildende		Anteil weibliche Auszubildende		Villingen-Schwenningen		Baden-Württemberg		Alte Bundesländer		Deutschland	
	NAA						Rang	Rangänderung* zum Vorjahr		Rangänderung* zum Vorjahr		Rangänderung* zum Vorjahr		
Informations- und Telekommunikationssystem-Kaufmann/-frau	9	55,6	44,4	50	12	56	2	63	4	65				
Oberflächenbeschichter/-in ⁴⁹⁾	9	100,0	0,0	50	7	94	7	141	10	146				
Holzbearbeitungsmechaniker/-in	9	100,0	0,0	50	22	136	-9	171	-5	170				
Technische(r) Produktdesigner/-in ⁶²⁾	7	57,1	42,9	54	-15	40	5	46	7	52				
Augenoptiker/-in	7	14,3	85,7	54	-21	46	-2	53	-5	53				
Kaufmann/-frau für Marketingkommunikation ³⁰⁾	7	28,6	71,4	54	28	72	8	70	5	70				
Fahrzeuglackierer/-in	6	100,0	0,0	57	-8	51	-2	47	-1	48				
Straßenbauer/-in	6	100,0	0,0	57	15	60	3	73	-3	72				
Dachdecker/-in	6	100,0	0,0	57	15	74	-4	39	-3	38				
Mediengestalter/-in Digital und Print ³⁹⁾	5	60,0	40,0	60	-23	41	-3	37	0	36				
Sport- und Fitnesskaufmann/-frau	5	60,0	40,0	60	-9	53	1	61	1	61				
Zahntechniker/-in	5	40,0	60,0	60	-3	54	12	56	4	55				
Tourismuskaufmann/-frau (Kaufmann/-frau für Privat- und Geschäftsreisen) ⁶⁸⁾	5	0,0	100,0	60	-11	55	9	57	0	57				
Landwirt/-in	5	100,0	0,0	60	-21	70	-9	43	-4	40				
Glaser/-in	5	80,0	20,0	60	12	90	-1	115	2	121				
Kaufmann/-frau im Gesundheitswesen	5	20,0	80,0	60	12	92	-2	76	1	78				
Schuhfertiger/-in	5	20,0	80,0	60	46	232	4	233	13	237				
Elektroniker/-in für Betriebstechnik ⁵⁾	4	100,0	0,0	68	-29	31	2	28	-2	26				
Bauzeichner/-in	4	25,0	75,0	68	4	57	-1	59	0	63				
Karosserie- und Fahrzeugbaumechaniker/-in ²⁸⁾	4	100,0	0,0	68	14	61	4	75	1	77				
Immobilienkaufmann/-frau ²³⁾	4	50,0	50,0	68	.	65	6	51	-1	47				
Pharmazeutisch-kaufmännischer Angestellter/ Pharmazeutisch-kaufmännische Angestellte	4	0,0	100,0	68	-17	66	-7	68	-4	71				
Informations- und Telekommunikationssystem-Elektroniker/-in	4	100,0	0,0	68	14	69	2	71	-3	62				
Forstwirt/-in	4	100,0	0,0	68	-6	89	21	123	3	118				
Baugerätführer/-in	4	75,0	25,0	68	4	123	-11	166	6	150				

Rangliste 2011 der Ausbildungsberufe⁺ nach Neuabschlüssen im Arbeitsagenturbezirk Villingen-Schwenningen

Beruf	Villingen-Schwenningen			Villingen-Schwenningen			Alte Bundesländer			Deutschland
	NAA	Anteil männliche Auszubildende	Anteil weibliche Auszubildende	Rang	Rangänderung* zum Vorjahr	Baden-Württemberg	Rangänderung* zum Vorjahr	Rangänderung* zum Vorjahr		
Rollladen- und Sonnenschutzmechaniker/-in ⁵⁸⁾	4	100,0	0,0	68	.	139	7	167	2	177
Hauswirtschaftler/-in	3	0,0	100,0	77	-40	63	-3	69	-11	69
Drogist/-in	3	33,3	66,7	77	-5	68	1	82	3	88
Fliesen-, Platten- und Mosaikleger/-in	3	66,7	33,3	77	-12	76	3	85	1	94
Medientechnologe/-in Druck ⁴²⁾	3	66,7	33,3	77	-12	80	-2	88	4	91
Chemikant/-in	3	100,0	0,0	77	-5	91	1	66	7	66
Orthopädiemechaniker/-in und Bandagist	3	66,7	33,3	77	5	129	-3	136	-1	138
Verfahrensmechaniker/-in für Beschichtungstechnik ⁶⁹⁾	3	100,0	0,0	77	.	132	6	150	-1	145
Brauer und Mälzer/-in	3	100,0	0,0	77	29	147	-3	152	-5	155
Lacklaborant/-in	3	66,7	33,3	77	-12	165	11	184	9	195
Maurer/-in	2	100,0	0,0	86	-35	42	-3	34	1	37
Mechaniker/-in für Land- und Baumaschinentechnik ³⁶⁾	2	100,0	0,0	86	-21	62	5	55	1	56
Fachkraft im Gastgewerbe	2	0,0	100,0	86	-4	64	10	49	-4	45
Tiermedizinischer Fachangestellter/-e ⁶⁷⁾	2	0,0	100,0	86	-35	77	-2	65	-2	64
Veranstaltungskaufmann/-frau	2	0,0	100,0	86	.	81	3	64	2	60
Medienkaufmann/-frau Digital und Print ⁴¹⁾	2	0,0	100,0	86	-4	82	14	92	10	97
Raumausstatter/-in	2	50,0	50,0	86	.	83	-2	96	-2	99
Buchhändler/-in	2	0,0	100,0	86	20	97	-11	110	-2	115
Gebäudereiniger/-in	2	100,0	0,0	86	-4	99	3	87	-6	79
Gießereimechaniker/-in	2	100,0	0,0	86	-4	100	21	121	16	118
Fotograf/-in	2	50,0	50,0	86	-4	102	-4	101	-1	106
Informationselektroniker/-in	2	100,0	0,0	86	-4	116	4	99	-2	104
Industrieelektriker/-in	2	100,0	0,0	86	.	118	43	144	29	139
Fachangestellter/-e für Arbeitsförderung	2	0,0	100,0	86	-21	121	-30	113	-25	108
Schilder- und Lichtreklamehersteller/-in	2	50,0	50,0	86	.	121	6	135	-3	140

Rangliste 2011 der Ausbildungsberufe⁺ nach Neuabschlüssen im Arbeitsagenturbezirk Villingen-Schwenningen

Beruf	Villingen-Schwenningen		Anteil männliche Auszubildende		Anteil weibliche Auszubildende		Villingen-Schwenningen		Baden-Württemberg		Alte Bundesländer		Deutschland	
	NAA						Rang	Rangänderung* zum Vorjahr		Rangänderung* zum Vorjahr		Rangänderung* zum Vorjahr		Rangänderung* zum Vorjahr
Medientechnologe/-in Siebdruck ⁴³⁾	2	100,0	0,0	86	-4	159	-5	189	-2	193				
Betonfertigteilbauer/-in	2	100,0	0,0	86	20	159	7	210	-7	205				
Mikrotechnologe/ Mikrotechnologin	2	50,0	50,0	86	-4	164	-6	224	-9	190				
Feinwerkmechaniker/-in ¹⁸⁾	1	100,0	0,0	104	-22	29	5	41	1	46				
Elektroniker/-in für Automatisierungstechnik ⁴⁾	1	100,0	0,0	104	.	52	0	62	3	67				
Florist/-in	1	0,0	100,0	104	-39	74	-7	78	-6	76				
Technischer Systemplaner/-in ⁶³⁾	1	0,0	100,0	104	-22	92	8	94	4	98				
Hörgeräteakustiker/-in	1	0,0	100,0	104	-22	96	-4	97	-7	96				
Technische(r) Modellbauer/ -in ⁶¹⁾	1	100,0	0,0	104	-22	101	30	139	7	144				
Beton- und Stahlbetonbauer/-in	1	100,0	0,0	104	2	103	0	108	1	107				
Tierpfleger/-in	1	0,0	100,0	104	.	115	14	114	4	113				
Zweiradmechaniker/-in	1	100,0	0,0	104	.	118	16	109	-2	114				
Goldschmied/-in	1	100,0	0,0	104	2	129	18	149	-5	154				
Fachkraft für Lebensmitteltechnik	1	100,0	0,0	104	.	135	-18	100	-1	95				
Hotelkaufmann/-frau	1	0,0	100,0	104	2	137	-7	131	-2	133				
Tiefbaufacharbeiter/-in	1	100,0	0,0	104	2	144	0	98	3	81				
Fachkraft für Abwassertechnik	1	100,0	0,0	104	2	144	3	147	-2	147				
Werkstoffprüfer/-in	1	0,0	100,0	104	2	148	3	146	7	148				
Elektroniker/-in für Maschinen und Antriebstechnik ⁸⁾	1	100,0	0,0	104	2	151	4	129	4	134				
Fahrradmonteur/-in	1	100,0	0,0	104	-22	154	-4	168	-8	162				
Produktionsfachkraft Chemie ⁵⁴⁾	1	100,0	0,0	104	-22	169	-1	157	-2	167				
Uhrmacher/-in	1	0,0	100,0	104	.	174	27	237	5	228				
Buchbinder/-in	1	100,0	0,0	104	2	179	-55	198	-59	197				
Fachkraft für Rohr-, Kanal- und Industrieservice	1	100,0	0,0	104	.	195	12	174	5	174				
Polsterer/ Polsterin	1	100,0	0,0	104	.	200	-7	194	20	202				

Rangliste 2011 der Ausbildungsberufe⁺ nach Neuabschlüssen im Arbeitsagenturbezirk Villingen-Schwenningen

Beruf	Villingen-Schwenningen			Rang		Baden-Württemberg		Alte Bundesländer		Deutschland
	NAA	Anteil männliche Auszubildende	Anteil weibliche Auszubildende	Villingen-Schwenningen	Rangänderung* zum Vorjahr	Rangänderung* zum Vorjahr	Rangänderung* zum Vorjahr	Rangänderung* zum Vorjahr		
Mechaniker/-in für Reifen- und Vulkanisationstechnik ³⁷⁾	1	100,0	0,0	104	.	200	14	201	4	194
Sportfachmann/ -frau	1	0,0	100,0	104	2	216	20	242	-6	232
Chemielaborant/-in	71	2	67	4	68
Fertigungsmechaniker/-in	73	-16	95	-4	93
Personaldienstleistungskaufmann/ -frau	78	16	81	15	84
Mechatroniker/-in für Kältetechnik ³⁸⁾	84	4	80	7	86
Fachkraft für Veranstaltungstechnik	85	2	84	0	89
Kaufmann/-frau für Dialogmarketing	86	-10	83	-3	85
Justizfachangestellter/ Justizfachangestellte	87	-6	107	-1	109
Teilezurichter/-in	88	-5	90	-9	86
Eisenbahner/-in im Betriebsdienst	94	20	104	10	103
Fachangestellter/-e für Bürokommunikation	98	-14	111	-8	100
Klempner/-in	103	-9	124	-3	131
Vermessungstechniker/-in ⁷²⁾	105	-8	120	-10	120
Fachkraft für Schutz und Sicherheit	106	9	89	6	92
Biologielaborant/-in	107	-1	128	-4	126
Fachangestellter/-e für Medien- und Informationsdienste	108	-9	134	-12	123
Gestalter/-in für visuelles Marketing ²¹⁾	109	-2	106	6	112
Steinmetz/-in und Steinbildhauer/-in	109	8	124	14	127
Holzmechaniker/-in	111	-8	116	-1	105
Anlagenmechaniker/-in	111	-6	91	2	90
Schornsteinfeger/-in	111	4	112	-1	117
Pferdewirt/-in	116	8	103	10	102
Winzer/-in	120	-12	140	-6	152
Mediengestalter/-in Bild und Ton	123	-13	118	-2	116

Rangliste 2011 der Ausbildungsberufe⁺ nach Neuabschlüssen im Arbeitsagenturbezirk Villingen-Schwenningen

Beruf	Villingen-Schwenningen		Rang		Baden-Württemberg		Alte Bundesländer		Deutschland	
	NAA	Anteil männliche Auszubildende	Anteil weibliche Auszubildende	Villingen-Schwenningen	Rangänderung* zum Vorjahr	Rangänderung* zum Vorjahr	Rangänderung* zum Vorjahr	Rangänderung* zum Vorjahr		
Parkettleger/-in	123	12	145	3	151	
Fachangestellter/-e für Bäderbetriebe	126	-13	122	-3	125	
Kaufmann/-frau für Verkehrsservice	126	-3	141	2	143	
Pharmakant/-in	126	5	161	14	158	
Modenäher/-in	131	11	168	16	172	
Hochbaufacharbeiter/-in	133	2	86	3	80	
Verfahrensmechaniker/-in in der Hütten- und Halbzeugindustrie	134	1	117	13	122	
Straßenwärter/-in	138	-17	137	-9	136	
Medientechnologe/-in Druckverarbeitung	139	.	159	.	160	
Servicekraft für Schutz und Sicherheit	141	8	165	-4	163	
Chirurgiemechaniker/-in	142	-11	233	-7	241	
Maßschneider/-in ³⁴⁾	142	10	130	-3	135	
Fachkraft für Möbel-, Küchen- und Umzugsservice	146	-27	126	-3	124	
Papiertechnologe/-in ⁵²⁾	148	-7	163	4	171	
Produktionsmechaniker/-in Textil ⁵⁵⁾	150	-8	176	1	180	
Orthopädienschuhmacher/-in	153	2	154	4	156	
Fahrzeuginnenausstatter/-in ¹⁷⁾	154	-2	219	0	230	
Kosmetiker/-in	156	-18	148	-7	142	
Bauten- und Objektbeschichter/-in	156	12	93	-10	83	
Sattler/-in ⁵⁹⁾	158	4	190	-3	191	
Änderungsschneider/-in	161	5	177	-9	175	
Gerüstbauer/-in	162	-4	133	-2	130	
Behälter- und Apparatebauer/-in	162	0	226	0	234	
Technischer Zeichner/ Technische Zeichnerin ⁶⁴⁾	165	3	200	-2	212	
Ausbaufacharbeiter/-in	167	6	119	0	101	

Rangliste 2011 der Ausbildungsberufe⁺ nach Neuabschlüssen im Arbeitsagenturbezirk Villingen-Schwenningen

Beruf	Villingen-Schwenningen		Rang		Baden-Württemberg		Alte Bundesländer		Deutschland	
	NAA	Anteil männliche Auszubildende	Anteil weibliche Auszubildende	Villingen-Schwenningen	Rangänderung* zum Vorjahr	Rangänderung* zum Vorjahr	Rangänderung* zum Vorjahr	Rangänderung* zum Vorjahr	Rangänderung* zum Vorjahr	
Elektroniker/-in für Gebäude- und Infrastruktursysteme	167	47	208	-1	210	
Bestattungsfachkraft	169	-14	182	-13	186	
Weinküfer/-in	169	-11	236	-14	239	
Produktveredler/-in Textil ⁵⁷⁾	169	5	223	1	226	
Fachkraft für Automaten-service	173	5	192	-1	209	
Baustoffprüfer/-in	174	9	178	0	176	
Produktionstechnologe/-in	176	2	248	-6	239	
Milchtechnologe/-in ⁴⁵⁾	176	4	158	-1	164	
Flachglasmechaniker/-in	176	4	198	4	185	
Ofen- und Luftheizungsbauer/-in ⁵⁰⁾	179	-17	195	0	205	
Textilreiniger/-in	179	-11	187	-7	179	
Binnenschiffer/-in	179	7	204	-10	198	
Milchwirtschaftlicher Laborant/ Milchwirtschaftliche Laborantin	179	28	183	3	183	
Fachkraft im Fahrbetrieb	184	-8	151	-1	149	
Patentanwalt/fachangestellter/ Patentanwaltsfachangestellte	184	-4	180	2	188	
Wärme-, Kälte- und Schallschutzisolierer/-in	184	4	209	-18	217	
Systeminformatiker/-in	184	4	201	-11	192	
Feinoptiker/-in	184	6	226	10	222	
Naturwerksteinmechaniker/-in ⁴⁸⁾	184	13	197	1	202	
Verfahrensmechaniker/-in in der Steine- und Erdenindustrie	184	30	225	-4	216	
Modeschneider/-in	191	-29	217	-5	219	
Mechaniker/-in für Karosserieinstandhaltungstechnik	191	-6	152	7	153	
Gleisbauer/-in	191	-1	161	-6	161	
Bodenleger/-in	194	13	164	-1	168	
Müller/-in (Verfahrenstechnologe/-in in der Mühlen- und Futterwirtschaft) ⁴⁶⁾	195	-21	210	-7	220	

Rangliste 2011 der Ausbildungsberufe⁺ nach Neuabschlüssen im Arbeitsagenturbezirk Villingen-Schwenningen

Beruf	Villingen-Schwenningen		Rang		Baden-Württemberg		Alte Bundesländer		Deutschland	
	NAA	Anteil männliche Auszubildende	Anteil weibliche Auszubildende	Villingen-Schwenningen	Rangänderung* zum Vorjahr	Rangänderung* zum Vorjahr	Rangänderung* zum Vorjahr	Rangänderung* zum Vorjahr		
Servicefachkraft für Dialogmarketing	195	-12	138	2	132	
Bootsbauer/-in	195	-2	191	10	187	
Trockenbaumonteur/-in	195	6	159	-5	159	
Systemelektroniker/-in ⁶⁰⁾	200	1	207	6	212	
Fachkraft für Fruchtsafttechnik	200	1	243	9	244	
Fräser/-in	200	22	266	11	270	
Physiklaborant/-in	205	-12	214	-16	212	
Estrichleger/-in	205	-4	230	-1	236	
Fotomedienfachmann/ -frau	205	2	217	0	224	
Bühnenmaler/-in und -plastiker/-in	205	15	255	-1	260	
Schneidwerkzeugmechaniker/-in	209	-2	233	13	238	
Speiseeishersteller/-in	209	33	259	3	265	
Kaufmann/-frau für audiovisuelle Medien	211	-14	175	-11	172	
Orgel- und Harmoniumbauer/-in	211	9	250	4	246	
Kaufmann/-frau für Kurier-, Express- und Postdienstleistungen ²⁹⁾	213	-23	205	-9	208	
Fachkraft für Wasserversorgungstechnik	213	-6	212	5	201	
Polster- und Dekorationsnäher/-in	213	23	231	-2	232	
Fachkraft für Kreislauf- und Abfallwirtschaft	216	-48	192	-3	182	
Bauwerksabdichter/-in	216	-23	252	-13	258	
Textillaborant/-in ⁶⁶⁾	216	-15	244	-13	247	
Automatenfachmann/ -frau	216	6	221	3	229	
Verfahrensmechaniker/-in Glastechnik ⁷¹⁾	216	17	205	6	202	
Rohrleitungsbauer/-in	222	-25	173	-9	169	
Maskenbildner/-in	222	-15	259	-13	250	
Wasserbauer/-in	222	-8	226	-21	222	

Rangliste 2011 der Ausbildungsberufe⁺ nach Neuabschlüssen im Arbeitsagenturbezirk Villingen-Schwenningen

Beruf	Villingen-Schwenningen		Anteil männliche Auszubildende		Anteil weibliche Auszubildende		Villingen-Schwenningen		Baden-Württemberg		Alte Bundesländer		Deutschland			
	NAA	Rang	NAA	Rang	NAA	Rang	NAA	Rang	NAA	Rang	NAA	Rang	NAA	Rang		
Brunnenbauer/-in	.	222	.	222	.	222	0	264	-12	250	.	222	0	215	5	215
Fachkraft für Süßwarentechnik	.	222	.	222	.	222	7	155	7	157	.	222	7	201	66	200
Notarfachangestellter/ Notarfachangestellte	.	222	.	222	.	222	11	251	-12	235	.	222	11	251	-12	235
Geomatiker/-in ²⁰⁾	.	222	.	222	.	222	20	195	2	196	.	222	20	195	2	196
Aufbereitungsmechaniker/-in	.	222	.	222	.	222	20	271	15	275	.	222	20	271	15	275
Kanalbauer/-in	.	232	.	232	.	232	-46	74	0	73	.	232	-46	74	0	73
Glasapparatebauer/-in	.	232	.	232	.	232	-18	72	-3	75	.	232	-18	72	-3	75
Kraftfahrzeugservicemechaniker/-in	.	232	.	232	.	232	-10	297	-20	298	.	232	-10	297	-20	298
Rechtsanwalts- und Notarfachangestellter/ Rechtsanwalts- und Notarfachangestellte	.	232	.	232	.	232	4	257	-1	260	.	232	4	257	-1	260
Leichtflugzeugbauer/-in	.	232	.	232	.	232	10	238	19	225	.	232	10	238	19	225
Klavier- und Cembalobauer/-in	.	232	.	232	.	232	24	238	-7	245	.	232	24	238	-7	245
Bergbautechnologe/-in ²⁾	.	232	.	232	.	232	24	262	3	267	.	232	24	262	3	267
Holz- und Bautenschützer/ -in	.	240	.	240	.	240	-26	229	-22	137	.	240	-26	229	-22	137
Bauwerksmechaniker/-in für Abbruch und Betontrenntechnik	.	240	.	240	.	240	-18	266	-5	270	.	240	-18	266	-5	270
Tierwirt/-in	.	240	.	240	.	240	-18	232	1	231	.	240	-18	232	1	231
Musikfachhändler/-in ⁴⁷⁾	.	240	.	240	.	240	-11	310	-8	315	.	240	-11	310	-8	315
Technische(r) Konfektionär/-in	.	240	.	240	.	240	-7	221	7	221	.	240	-7	221	7	221
Werkgehilfe/ Werkgehilfin Schmuckwarenindustrie, Taschen- und Armbanduhren	.	240	.	240	.	240	2	283	-1	284	.	240	2	283	-1	284
Fischwirt/-in	.	240	.	240	.	240	2	216	-1	226	.	240	2	216	-1	226
Büchsenmacher/-in	.	240	.	240	.	240	2	171	5	178	.	240	2	171	5	178
Fachangestellter/-e für Markt und Sozialforschung	.	240	.	240	.	240	16	262	-17	257	.	240	16	262	-17	257
Mathematisch-technische/r Softwareentwickler/ -in ³⁵⁾	.	240	.	240	.	240	16	302	5	304	.	240	16	302	5	304
Fotomedienlaborant/-in	.	240	.	240	.	240	16	255	12	254	.	240	16	255	12	254
Thermometermacher/-in	.	240	.	240	.	240	16	255	12	254	.	240	16	255	12	254
Feuerungs- und Schornsteinbauer/-in	.	240	.	240	.	240	16	255	12	254	.	240	16	255	12	254

Rangliste 2011 der Ausbildungsberufe⁺ nach Neuabschlüssen im Arbeitsagenturbezirk Villingen-Schwenningen

Beruf	Villingen-Schwenningen		Rang		Baden-Württemberg		Alte Bundesländer		Deutschland	
	NAA	Anteil männliche Auszubildende	Anteil weibliche Auszubildende	Villingen-Schwenningen	Rangänderung* zum Vorjahr	Rangänderung* zum Vorjahr	Rangänderung* zum Vorjahr	Rangänderung* zum Vorjahr		
Gerber/-in	240	16	266	14	273	
Metallschleifer/-in	240	.	254	5	259	
Graveur/-in	240	.	265	21	269	
Fluggerätmechaniker/-in	254	-57	105	-1	111	
Schuhmacher/-in	254	-18	238	12	242	
Servicekaufmann/-frau im Luftverkehr	254	-12	188	22	207	
Edelsteinfasser/-in	254	2	305	2	309	
Metallbildner/-in	254	2	292	6	291	
Edelmetallprüfer/-in	254	15	314	7	321	
Industriekeramiker/-in Verfahrenstechnik ²⁷⁾	260	-31	278	-11	247	
Holzblasinstrumentenmacher/-in	260	-18	292	-8	291	
Servicefahrer/-in	260	-18	186	-5	199	
Fachkraft Agrarservice	260	-4	170	3	166	
Schädlingsbekämpfer/-in	260	-4	257	7	260	
Flechtwerkgestalter/-in ¹⁹⁾	260	9	319	2	325	
Kürschner/-in	260	9	305	2	304	
Seiler/-in	260	9	275	7	275	
Gerätezusammensetzer/-in	260	9	302	15	302	
Modist/-in	269	-33	282	-8	281	
Industriekeramiker/-in Anlagentechnik ²⁴⁾	269	-27	244	-10	242	
Keramiker/-in	269	-27	271	-6	265	
Produktgestalter/-in - Textil ⁵³⁾	269	-13	285	-14	286	
Metallblasinstrumentenmacher/-in	269	-13	295	-9	286	
Fassadenmonteur/-in	269	0	301	-15	297	
Drechsler/-in (Elfenbeinschnitzer)	269	0	319	-14	315	

Rangliste 2011 der Ausbildungsberufe⁺ nach Neuabschlüssen im Arbeitsagenturbezirk Villingen-Schwenningen

Beruf	Villingen-Schwenningen		Rang		Baden-Württemberg		Alte Bundesländer		Deutschland	
	NAA	Anteil männliche Auszubildende	Anteil weibliche Auszubildende	Villingen-Schwenningen	Rangänderung* zum Vorjahr	Rangänderung* zum Vorjahr	Rangänderung* zum Vorjahr	Rangänderung* zum Vorjahr	Rangänderung* zum Vorjahr	
Segelmacher/-in	269	0	271	-12	275	
Betonstein- und Terrazzohersteller/-in	269	0	292	6	295	
Destillateur/-in	269	0	285	7	291	
Investmentfondskaufmann/-frau	269	.	248	-10	254	
Glasveredler/-in	269	.	278	-8	282	
Zupfinstrumentenmacher/-in	269	.	305	0	309	
Metall- und Glockengießer/-in	314	-28	302	
Wachszieher/-in	310	-24	309	
Böttcher/-in	326	-19	333	
Kabeljungwerker/-in	266	-16	274	
Revierjäger/-in	275	-13	275	
Edelsteinschleifer/-in	319	-12	325	
Film- und Videoeditor/-in	285	-12	260	
Tankwart/-in	181	-12	181	
Industrie-Isolierer/-in	219	-10	211	
Werkfeuerwehrmann/-frau	244	-10	252	
Feinpolierer/-in	326	-9	325	
Isolierfacharbeiter/-in	252	-8	254	
Dekorvorlagenhersteller/-in	314	-7	321	
Drahtwarenmacher/-in	314	-7	321	
Industriekeramiker/-in Modelltechnik ²⁶⁾	314	-7	309	
Textilgestalter/-in im Handwerk ⁶⁵⁾	305	-7	304	
Fachkraft für Straßen- und Verkehrstechnik ¹³⁾	244	-5	252	
Asphaltbauer/-in	278	-4	288	
Schiffsmechaniker/-in	156	-4	164	

Rangliste 2011 der Ausbildungsberufe⁺ nach Neuabschlüssen im Arbeitsagenturbezirk Villingen-Schwenningen

Beruf	Villingen-Schwenningen			Villingen-Schwenningen			Villingen-Schwenningen			
	NAA	Anteil männliche Auszubildende	Anteil weibliche Auszubildende	Rang	Rangänderung* zum Vorjahr	Baden-Württemberg	Rangänderung* zum Vorjahr	Alte Bundesländer	Rangänderung* zum Vorjahr	Deutschland
Bürsten- und Pinselmacher/-in	297	-3	298
Elektroanlagenmonteur/-in	185	-3	183
Fachkraft für Wasserwirtschaft ¹⁴⁾	297	-3	300
Biologiemodellmacher/-in	319	-2	325
Hafenschiffer/-in ²²⁾	259	-1	267
Luftverkehrskaufmann/-frau	278	-1	260
Verfahrensmechaniker/-in für Brillenoptik ⁷⁰⁾	285	-1	275
Federmacher/-in	270	1	282
Chemielaborjungwerker/-in	302	2	304
Geigenbauer/-in	305	2	309
Holzbildhauer/-in	319	2	315
Silberschmied/-in	319	2	325
Vergolder/-in	296	2	300
Fachkraft für Holz- und Bautenschutzarbeiten	271	3	275
Schiffahrtskaufmann/-frau	132	4	141
Drahtzieher/-in	241	5	249
Spezialtiefbauer/-in	275	6	270
Elektroniker/-in für Luftfahrttechnische Systeme ⁷⁾	178	7	189
Mediengestalter/-in Flexografie ⁴⁰⁾	310	7	315
Fachkraft für Hafenlogistik ⁹⁾	213	9	218
Landwirtschaftlich-technischer Laborant/ Landwirtschaftlich-technische Laborantin, Landwirtschaftlicher Laborant/ Landwirtschaftliche Laborantin	285	9	295
Produktprüfer/- in Textil ⁵⁶⁾	284	9	290
Stoffprüfer/-in (Chemie) Glas-, Keramische Industrie sowie Steine und Erden	285	9	288
Industriekeramiker/-in Dekorationstechnik ²⁵⁾	297	10	284

Rangliste 2011 der Ausbildungsberufe⁺ nach Neuabschlüssen im Arbeitsagenturbezirk Villingen-Schwenningen

Beruf	Villingen-Schwenningen			Villingen-Schwenningen			Alte Bundesländer			Deutschland
	NAA	Anteil männliche Auszubildende	Anteil weibliche Auszubildende	Rang	Rangänderung* zum Vorjahr	Baden-Württemberg	Rangänderung* zum Vorjahr	Rangänderung* zum Vorjahr		
Diamantschleifer/-in	310	11	315
Fachkraft für Lederverarbeitung ¹²⁾	285	17	291
Berg- und Maschinenmann	325
Bogenmacher/-in	319	.	325
Brenner/-in	326	.	333
Fotolaborant/-in	315
Glasbläser/-in	333
Handzuginstrumentenmacher/-in	321
Holzspielzeugmacher/-in	309
Manufakturporzellanmaler/-in	304
Schleifer/-in	326	.	333
Spielzeughersteller/-in	325
Behindertenberufe	6	83,3	16,7
Gruppe Sonstige	0

Fussnoten: s. Seite Erläuterungen

Legende: NAA - Neu abgeschlossene Ausbildungsverträge

* eine positive Rangänderung bedeutet eine Verbesserung gegenüber dem Vorjahr

+ ohne Berücksichtigung der Berufe für Menschen mit Behinderungen

Quelle: Bundesinstitut für Berufsbildung, Erhebung zum 30. September 2011

Stand	Rangänderung* zum Vorjahr
0	0
0	0
3	3
0	0
1	1
8	8
0	0
-2	-2
-2	-2
1	1
0	0
0	0
0	0
3	3
1	1
2	2
1	1
-3	-3
-1	-1
-2	-2
2	2
4	4
2	2
-3	-3
-1	-1

Stand
Rangänderung* zum Vorjahr

-2
8
4
0
3
-1
0
1
0
0
-2
0
7
-1
-5
5
3
-3
-2
2
-7
-6
2
0
3

Stand
Rangänderung* zum Vorjahr

4
6
-4
5
-3
6
-3
0
0
0
-2
0
3
-3
-1
3
5
3
3
3
-1
-1
0
2
-1

Stand	Rangänderung* zum Vorjahr
2	
-11	
2	
1	
-2	
8	
1	
3	
-5	
11	
-2	
0	
-6	
1	
3	
5	
-1	
-1	
-2	
13	
-1	
-1	
22	
-22	
-2	

Stand	Rangänderung* zum Vorjahr
0	
-8	
-5	
3	
1	
-9	
6	
-5	
7	
2	
2	
-4	
-2	
-2	
1	
3	
-4	
12	
6	
-10	
3	
3	
-60	
6	
14	

Stand	Rangänderung* zum Vorjahr
1	-15
5	-1
16	
10	-2
	-2
	-3
	-8
14	
	-1
	-4
	-7
2	
0	
	-7
5	
14	
	-4
	-2
2	
6	
	-10
	-4

Stand	Rangänderung* zum Vorjahr
5	
-3	
1	
7	
4	
-1	
14	
-11	
.	
-8	
-8	
-2	
-1	
3	
1	
6	
-5	
-18	
-8	
-1	
-3	
5	
-1	
1	
-4	

Stand
Rangänderung* zum Vorjahr

5
-11
-11
-3
-6
2
1
-1
4
-4
-6
-7
3
-3
4
-20
-4
8
10
-10
-9
4
-3
-10
-10

Stand
Rangänderung* zum Vorjahr

0
17
-12
7
6
-11
-8
0
-2
-11
10
2
-8
8
-9
-2
7
0
-14
-9
2
7
2
0
-21

Stand	Rangänderung* zum Vorjahr
-4	
-1	
11	
61	
-11	
-2	
7	
-9	
-4	
-19	
-4	
3	
-9	
5	
-8	
-4	
-4	
-7	
4	
-2	
-9	
6	
-16	
11	
16	

Stand
Rangänderung* zum Vorjahr

13
11
18
-4
12
13
6
1
6
-3
-4
-12
2
8
-3
7
7
-10
-5
-7
-9
-11
-4
-10
-16

Stand	Rangänderung* zum Vorjahr
-10	
-3	
1	
-4	
-10	
2	
-10	
-11	
-18	
-11	
-12	
-10	
1	
-5	
-5	
-6	
-3	
-11	
-6	
-6	
-1	
-2	
1	
-7	
3	

Stand
Rangänderung* zum Vorjahr

2
-1
2
-3
1
-1
1
-2
6
2
0
2
2
1
4
7
4
7
7
3
7
10
3
8

Stand	Rangänderung* zum Vorjahr
12	
11	
-38	
2	
.	
7	
-6	
-10	
-2	
.	
.	
2	
.	
.	

Rangliste 2011 der Ausbildungsberufe⁺ nach Neuabschlüssen im Arbeitsagenturbezirk Waiblingen

Beruf	Waiblingen			Rang		Baden-Württemberg		Alte Bundesländer		Deutschland	
	NAA	Anteil männliche Auszubildende	Anteil weibliche Auszubildende	Waiblingen	Rangänderung* zum Vorjahr	Rangänderung* zum Vorjahr	Rangänderung* zum Vorjahr	Rangänderung* zum Vorjahr	Rangänderung* zum Vorjahr		
Kaufmann/-frau im Einzelhandel	167	53,9	46,1	1	1	2	-1	1	0	1	
Industriemechaniker/-in	145	93,1	6,9	2	-1	4	0	9	1	8	
Verkäufer/-in	119	46,2	53,8	3	0	3	-1	2	0	2	
Industriekaufmann/-frau	109	40,4	59,6	4	0	1	2	3	1	5	
Kraftfahrzeugmechatroniker/-in ³³⁾	104	100,0	0,0	5	0	5	0	5	0	4	
Kaufmann/-frau im Groß- und Außenhandel	80	61,3	38,8	6	1	6	2	6	0	6	
Fachkraft für Lagerlogistik ¹¹⁾	75	93,3	6,7	7	5	15	2	18	0	16	
Fachverkäufer/-in im Lebensmittelhandwerk ¹⁶⁾	74	14,9	85,1	8	0	10	-1	15	-1	17	
Bürokaufmann/-frau	70	34,3	65,7	9	-3	8	-1	4	-1	3	
Friseur/-in	67	11,9	88,1	10	-1	11	0	10	-1	11	
Mechatroniker/-in	65	84,6	15,4	11	3	12	3	23	0	22	
Medizinischer Fachangestellte/-r ⁴⁴⁾	54	1,9	98,1	12	-1	9	1	7	0	7	
Bankkaufmann/-frau	53	52,8	47,2	13	-4	7	-1	8	0	9	
Zahnmedizinischer Fachangestellte/-r ⁷³⁾	52	0,0	100,0	14	-1	13	-1	11	2	13	
Anlagenmechaniker/-in für Sanitär-, Heizungs- und Klimatechnik ¹⁾	51	100,0	0,0	15	2	18	1	16	1	18	
Elektroniker/-in ³⁾	48	97,9	2,1	16	0	16	0	13	2	14	
Zerspanungsmechaniker/-in	46	89,1	10,9	17	5	17	4	24	7	24	
Tischler/-in	42	88,1	11,9	18	7	22	1	21	0	21	
Kaufmann/-frau für Bürokommunikation	40	20,0	80,0	19	0	14	-1	12	0	12	
Koch/ Köchin	39	79,5	20,5	20	-5	20	-6	14	-3	10	
Fachinformatiker/-in	34	91,2	8,8	21	-2	19	1	19	1	19	
Werkzeugmechaniker/-in	30	93,3	6,7	22	-3	25	-1	40	1	41	
Bäcker/-in	30	86,7	13,3	22	6	35	-7	35	-3	35	
Fachlagerist/-in ¹⁵⁾	28	89,3	10,7	24	2	30	5	29	0	29	
Automobilkaufmann/-frau	28	50,0	50,0	24	10	37	5	32	6	33	

Rangliste 2011 der Ausbildungsberufe⁺ nach Neuabschlüssen im Arbeitsagenturbezirk Waiblingen

Beruf	Waiblingen		Anteil männliche Auszubildende		Anteil weibliche Auszubildende		Rangänderung* zum Vorjahr		Rangänderung* zum Vorjahr		Deutschland
	NAA				Waiblingen	Baden-Württemberg	Alte Bundesländer	Deutschland			
Maschinen- und Anlagenführer/-in	27	85,2	14,8	26	5	38	3	42	2	39	
Feinwerkmechaniker/-in ¹⁸⁾	25	92,0	8,0	27	-1	29	5	41	1	46	
Metallbauer/-in	24	100,0	0,0	28	13	28	-2	22	0	23	
Maler/-in und Lackierer/-in	23	91,3	8,7	29	-7	23	-1	20	-1	20	
Zimmerer/ Zimmerin	23	100,0	0,0	29	11	24	3	38	2	42	
Gärtner/-in	22	81,8	18,2	31	-9	33	-2	30	-2	30	
Rechtsanwaltsfachangestellter/ Rechtsanwaltsfachangestellte	22	0,0	100,0	31	0	34	-5	33	0	34	
Konditor/-in	21	19,0	81,0	33	8	48	3	58	3	58	
Hotelfachmann/-fachfrau	20	15,0	85,0	34	-3	21	-3	17	-1	15	
Mediengestalter/-in Digital und Print ³⁹⁾	20	30,0	70,0	34	4	41	-3	37	0	36	
Verfahrensmechaniker/-in für Kunststoff- und Kautschuktechnik	20	95,0	5,0	34	-5	45	2	48	4	49	
Konstruktionsmechaniker/-in	19	89,5	10,5	37	-7	44	-1	45	2	44	
Elektroniker/-in für Automatisierungstechnik ⁴⁾	19	84,2	15,8	37	8	52	0	62	3	67	
Verwaltungsfachangestellter/ Verwaltungsfachangestellte	18	22,2	77,8	39	2	27	-3	31	-1	31	
Technische(r) Produktdesigner/-in ⁶²⁾	18	38,9	61,1	39	-5	40	5	46	7	52	
Steuerfachangestellter/ Steuerfachangestellte	16	31,3	68,8	41	7	36	0	26	-1	25	
Augenoptiker/-in	16	18,8	81,3	41	10	46	-2	53	-5	53	
Fahrzeuglackierer/-in	16	93,8	6,3	41	4	51	-2	47	-1	48	
Fachkraft für Kurier-, Express- und Postdienstleistungen ¹⁰⁾	16	100,0	0,0	41	-23	67	-5	77	1	74	
Elektroniker/-in für Geräte und Systeme ⁶⁾	15	86,7	13,3	45	-11	39	-2	50	1	50	
Karosserie- und Fahrzeugbaumechaniker/-in ²⁸⁾	15	100,0	0,0	45	6	61	4	75	1	77	
Mechatroniker/-in für Kältetechnik ³⁸⁾	15	100,0	0,0	45	26	84	4	80	7	86	
Maurer/-in	14	100,0	0,0	48	8	42	-3	34	1	37	
Zahntechniker/-in	14	50,0	50,0	48	29	54	12	56	4	55	
Kaufmann/-frau für Spedition und Logistikdienstleistung ³¹⁾	13	61,5	38,5	50	6	26	4	25	2	27	

Rangliste 2011 der Ausbildungsberufe⁺ nach Neuabschlüssen im Arbeitsagenturbezirk Waiblingen

Beruf	Waiblingen		Anteil männliche Auszubildende		Anteil weibliche Auszubildende		Waiblingen		Baden-Württemberg		Deutschland	
	NAA				Rang	Rangänderung* zum Vorjahr		Rangänderung* zum Vorjahr	Alte Bundesländer	Rangänderung* zum Vorjahr		
Fleischer/-in	13	84,6	15,4	50	-3	59	-6	60	-5	59		
Modenäher/-in	13	7,7	92,3	50	44	131	11	168	16	172		
Elektroniker/-in für Betriebstechnik ⁵⁾	12	100,0	0,0	53	18	31	2	28	-2	26		
Berufskraftfahrer/-in	12	100,0	0,0	53	58	47	1	44	5	43		
Fliesen-, Platten- und Mosaikleger/-in	12	91,7	8,3	53	24	76	3	85	1	94		
Restaurantfachmann/-fachfrau	11	9,1	90,9	56	-18	43	-3	36	-2	32		
Stukkateur/-in	11	100,0	0,0	56	-8	49	-3	102	2	109		
Fachmann/-frau für Systemgastronomie	11	45,5	54,5	56	3	58	-3	52	-9	54		
Kaufmann/-frau für Versicherungen und Finanzen ³²⁾	10	50,0	50,0	59	-18	32	0	27	-3	28		
Gebäudereiniger/-in	10	100,0	0,0	59	6	99	3	87	-6	79		
Fachkraft für Schutz und Sicherheit	10	80,0	20,0	59	-25	106	9	89	6	92		
Dachdecker/-in	9	88,9	11,1	62	32	74	-4	39	-3	38		
Veranstaltungskaufmann/-frau	9	33,3	66,7	62	3	81	3	64	2	60		
Fotograf/-in	9	55,6	44,4	62	-14	102	-4	101	-1	106		
Fachkraft im Gastgewerbe	8	12,5	87,5	65	-14	64	10	49	-4	45		
Justizfachangestellter/ Justizfachangestellte	8	0,0	100,0	65	-4	87	-6	107	-1	109		
Mechaniker/-in für Land- und Baumaschinentechnik ³⁶⁾	7	100,0	0,0	67	10	62	5	55	1	56		
Pharmazeutisch-kaufmännischer Angestellter/ Pharmazeutisch-kaufmännische Angestellte	7	0,0	100,0	67	-11	66	-7	68	-4	71		
Florist/-in	7	0,0	100,0	67	-8	74	-7	78	-6	76		
Fachkraft für Veranstaltungstechnik	7	100,0	0,0	67	10	85	2	84	0	89		
Teilezurichter/-in	7	100,0	0,0	67	-6	88	-5	90	-9	86		
Verfahrensmechaniker/-in für Beschichtungstechnik ⁶⁹⁾	7	100,0	0,0	67	27	132	6	150	-1	145		
Sport- und Fitnesskaufmann/-frau	6	50,0	50,0	73	-8	53	1	61	1	61		
Drogist/-in	6	0,0	100,0	73	-8	68	1	82	3	88		
Kaufmann/-frau für Marketingkommunikation ³⁰⁾	6	0,0	100,0	73	21	72	8	70	5	70		

Rangliste 2011 der Ausbildungsberufe⁺ nach Neuabschlüssen im Arbeitsagenturbezirk Waiblingen

Beruf	Waiblingen		Anteil männliche Auszubildende		Anteil weibliche Auszubildende		Waiblingen		Baden-Württemberg		Alte Bundesländer		Deutschland	
	NAA				Rang		Rangänderung* zum Vorjahr		Rangänderung* zum Vorjahr		Rangänderung* zum Vorjahr		Rangänderung* zum Vorjahr	
Medientechnologe/-in Druck ⁴²⁾	6	100,0	0,0	73	-12	80	-2	88	4	91				
Raumausstatter/-in	6	50,0	50,0	73	11	83	-2	96	-2	99				
Gießereimechaniker/-in	6	100,0	0,0	73	61	100	21	121	16	118				
Gestalter/-in für visuelles Marketing ²¹⁾	6	33,3	66,7	73	-2	109	-2	106	6	112				
Winzer/-in	6	66,7	33,3	73	4	120	-12	140	-6	152				
Schilder- und Lichtreklamehersteller/-in	6	83,3	16,7	73	61	121	6	135	-3	140				
Tourismuskaufmann/-frau (Kaufmann/-frau für Privat- und Geschäftsreisen) ⁶⁸⁾	5	20,0	80,0	82	12	55	9	57	0	57				
Straßenbauer/-in	5	100,0	0,0	82	-31	60	3	73	-3	72				
Immobilienkaufmann/-frau ²³⁾	5	40,0	60,0	82	2	65	6	51	-1	47				
Informations- und Telekommunikationssystem-Elektroniker/-in	5	100,0	0,0	82	2	69	2	71	-3	62				
Medienkaufmann/-frau Digital und Print ⁴¹⁾	5	80,0	20,0	82	-11	82	14	92	10	97				
Vermessungstechniker/-in ⁷²⁾	5	80,0	20,0	82	2	105	-8	120	-10	120				
Bauzeichner/-in	4	50,0	50,0	88	-11	57	-1	59	0	63				
Forstwirt/-in	4	100,0	0,0	88	.	89	21	123	3	118				
Steinmetz/-in und Steinbildhauer/-in	4	100,0	0,0	88	6	109	8	124	14	127				
Produktionsmechaniker/-in Textil ⁵⁵⁾	4	100,0	0,0	88	-4	150	-8	176	1	180				
Hauswirtschafter/-in	3	0,0	100,0	92	-27	63	-3	69	-11	69				
Personaldienstleistungskaufmann/ -frau	3	0,0	100,0	92	-8	78	16	81	15	84				
Glaser/-in	3	100,0	0,0	92	19	90	-1	115	2	121				
Technischer Systemplaner/-in ⁶³⁾	3	100,0	0,0	92	19	92	8	94	4	98				
Anlagenmechaniker/-in	3	100,0	0,0	92	19	111	-6	91	2	90				
Packmitteltechnologe/-in ⁵¹⁾	3	66,7	33,3	92	2	111	-3	127	-2	128				
Informationselektroniker/-in	3	100,0	0,0	92	.	116	4	99	-2	104				
Baugeräteführer/-in	3	100,0	0,0	92	42	123	-11	166	6	150				
Fachangestellter/-e für Bäderbetriebe	3	66,7	33,3	92	2	126	-13	122	-3	125				

Rangliste 2011 der Ausbildungsberufe⁺ nach Neuabschlüssen im Arbeitsagenturbezirk Waiblingen

Beruf	Waiblingen		Anteil männliche Auszubildende		Anteil weibliche Auszubildende		Waiblingen		Baden-Württemberg		Alte Bundesländer		Deutschland	
	NAA				Rang		Rangänderung* zum Vorjahr		Rangänderung* zum Vorjahr		Rangänderung* zum Vorjahr		Rangänderung* zum Vorjahr	
Holzbearbeitungsmechaniker/-in	3	66,7	33,3	92	2	136	-9	171	-5	170				
Medientechnologe/-in Druckverarbeitung	3	66,7	33,3	92		139		159		160				
Fachkraft für Abwassertechnik	3	100,0	0,0	92	19	144	3	147	-2	147				
Fachkraft für Möbel-, Küchen- und Umzugs-service	3	100,0	0,0	92	-21	146	-27	126	-3	124				
Elektroniker/-in für Maschinen und Antriebstechnik ⁸⁾	3	100,0	0,0	92	19	151	4	129	4	134				
Fahrradmonteur/-in	3	100,0	0,0	92	-31	154	-4	168	-8	162				
Bestattungsfachkraft	3	0,0	100,0	92	19	169	-14	182	-13	186				
Produktionsfachkraft Chemie ⁵⁴⁾	3	100,0	0,0	92		169	-1	157	-2	167				
Flachglasmechaniker/-in	3	100,0	0,0	92	19	176	4	198	4	185				
Landwirt/-in	2	50,0	50,0	110	-16	70	-9	43	-4	40				
Chemielaborant/-in	2	50,0	50,0	110	1	71	2	67	4	68				
Tiermedizinischer Fachangestellter/-e ⁶⁷⁾	2	0,0	100,0	110	-59	77	-2	65	-2	64				
Oberflächenbeschichter/-in ⁴⁹⁾	2	100,0	0,0	110	1	94	7	141	10	146				
Hörgeräteakustiker/-in	2	50,0	50,0	110	-26	96	-4	97	-7	96				
Fachangestellter/-e für Bürokommunikation	2	0,0	100,0	110	-26	98	-14	111	-8	100				
Fachangestellter/-e für Medien- und Informationsdienste	2	0,0	100,0	110	1	108	-9	134	-12	123				
Schornsteinfeger/-in	2	100,0	0,0	110	-16	111	4	112	-1	117				
Zweiradmechaniker/-in	2	100,0	0,0	110	24	118	16	109	-2	114				
Industrieelektriker/-in	2	100,0	0,0	110	-16	118	43	144	29	139				
Fachangestellter/-e für Arbeitsförderung	2	0,0	100,0	110	-26	121	-30	113	-25	108				
Parkettleger/-in	2	100,0	0,0	110	1	123	12	145	3	151				
Pharmakant/-in	2	50,0	50,0	110	1	126	5	161	14	158				
Hotelkaufmann/-frau	2	0,0	100,0	110	1	137	-7	131	-2	133				
Werkstoffprüfer/-in	2	50,0	50,0	110	24	148	3	146	7	148				
Sattler/-in ⁵⁹⁾	2	100,0	0,0	110	24	158	4	190	-3	191				

Rangliste 2011 der Ausbildungsberufe⁺ nach Neuabschlüssen im Arbeitsagenturbezirk Waiblingen

Beruf	Waiblingen		Anteil männliche Auszubildende		Anteil weibliche Auszubildende		Rang		Baden-Württemberg		Alte Bundesländer		Deutschland	
	NAA													
Textilreiniger/-in	2	50,0	50,0	110	-16	179	-11	187	-7	179				
Fachkraft für Fruchtsafttechnik	2	100,0	0,0	110	-16	200	1	243	9	244				
Schneidwerkzeugmechaniker/-in	2	100,0	0,0	110	1	209	-2	233	13	238				
Bauwerksabdichter/-in	2	100,0	0,0	110	-33	216	-23	252	-13	258				
Sozialversicherungsfachangestellter/ Sozialversicherungsfachangestellte	1	0,0	100,0	130	4	50	0	54	0	51				
Kaufmann/-frau für Dialogmarketing	1	0,0	100,0	130	-19	86	-10	83	-3	85				
Kaufmann/-frau im Gesundheitswesen	1	0,0	100,0	130	-46	92	-2	76	1	78				
Buchhändler/-in	1	0,0	100,0	130	-19	97	-11	110	-2	115				
Technische(r) Modellbauer/ -in ⁶¹⁾	1	0,0	100,0	130	.	101	30	139	7	144				
Klempner/-in	1	100,0	0,0	130	4	103	-9	124	-3	131				
Beton- und Stahlbetonbauer/-in	1	100,0	0,0	130	.	103	0	108	1	107				
Orthopädiemechaniker/-in und Bandagist	1	0,0	100,0	130	-36	129	-3	136	-1	138				
Rolladen- und Sonnenschutzmechatroniker/-in ⁵⁸⁾	1	100,0	0,0	130	4	139	7	167	2	177				
Kaufmann/-frau für Tourismus und Freizeit	1	0,0	100,0	130	.	151	-13	143	-1	128				
Orthopädieschuhmacher/-in	1	0,0	100,0	130	4	153	2	154	4	156				
Medientechnologe/-in Siebdruck ⁴³⁾	1	0,0	100,0	130	4	159	-5	189	-2	193				
Mikrotechnologe/ Mikrotechnologin	1	100,0	0,0	130	-19	164	-6	224	-9	190				
Ausbaufacharbeiter/-in	1	100,0	0,0	130	.	167	6	119	0	101				
Buchbinder/-in	1	0,0	100,0	130	-65	179	-55	198	-59	197				
Estrichleger/-in	1	100,0	0,0	130	-19	205	-4	230	-1	236				
Fachkraft für Süßwarentechnik	1	0,0	100,0	130	4	222	0	215	5	215				
Aufbereitungsmechaniker/-in	1	100,0	0,0	130	.	222	11	251	-12	235				
Klavier- und Cembalobauer/-in	1	0,0	100,0	130	.	232	4	257	-1	260				
Tierwirt/-in	1	100,0	0,0	130	.	240	-26	229	-22	137				
Gerber/-in	1	100,0	0,0	130	.	240	16	266	14	273				

Rangliste 2011 der Ausbildungsberufe⁺ nach Neuabschlüssen im Arbeitsagenturbezirk Waiblingen

Beruf	Waiblingen		Anteil männliche Auszubildende		Anteil weibliche Auszubildende		Rangänderung* zum Vorjahr		Rangänderung* zum Vorjahr		Deutschland
	NAA				Rang						
Servicefahrer/-in	1	100,0	0,0	130	260	-18	186	-5	199		
Informations- und Telekommunikationssystem-Kaufmann/-frau	56	2	63	4	65		
Fertigungsmechaniker/-in	73	-16	95	-4	93		
Informatikkaufmann/-frau	78	-1	79	0	82		
Chemikant/-in	91	1	66	7	66		
Eisenbahner/-in im Betriebsdienst	94	20	104	10	103		
Biologielaborant/-in	107	-1	128	-4	126		
Holzmechaniker/-in	111	-8	116	-1	105		
Tierpfleger/-in	115	14	114	4	113		
Pferdewirt/-in	116	8	103	10	102		
Mediengestalter/-in Bild und Ton	123	-13	118	-2	116		
Kaufmann/-frau für Verkehrsservice	126	-3	141	2	143		
Goldschmied/-in	129	18	149	-5	154		
Hochbaufacharbeiter/-in	133	2	86	3	80		
Verfahrensmechaniker/-in in der Hütten- und Halbzeugindustrie	134	1	117	13	122		
Fachkraft für Lebensmitteltechnik	135	-18	100	-1	95		
Straßenwärter/-in	138	-17	137	-9	136		
Servicekraft für Schutz und Sicherheit	141	8	165	-4	163		
Chirurgiemechaniker/-in	142	-11	233	-7	241		
Maßschneider/-in ³⁴⁾	142	10	130	-3	135		
Tiefbaufacharbeiter/-in	144	0	98	3	81		
Brauer und Mälzer/-in	147	-3	152	-5	155		
Papiertechnologe/-in ⁵²⁾	148	-7	163	4	171		
Fahrzeuginnenausstatter/-in ¹⁷⁾	154	-2	219	0	230		
Kosmetiker/-in	156	-18	148	-7	142		

Rangliste 2011 der Ausbildungsberufe⁺ nach Neuabschlüssen im Arbeitsagenturbezirk Waiblingen

Beruf	Waiblingen		Rang		Baden-Württemberg		Alte Bundesländer		Deutschland	
	NAA	Anteil männliche Auszubildende	NAA	Rangänderung* zum Vorjahr	NAA	Rangänderung* zum Vorjahr	NAA	Rangänderung* zum Vorjahr	NAA	Rangänderung* zum Vorjahr
Bauten- und Objektbeschichter/-in	.	.	.	156	12	93	-10	83		
Betonfertigteilebauer/-in	.	.	.	159	7	210	-7	205		
Änderungsschneider/-in	.	.	.	161	5	177	-9	175		
Gerüstbauer/-in	.	.	.	162	-4	133	-2	130		
Behälter- und Apparatebauer/-in	.	.	.	162	0	226	0	234		
Technischer Zeichner/ Technische Zeichnerin ⁶⁴⁾	.	.	.	165	3	200	-2	212		
Lacklaborant/-in	.	.	.	165	11	184	9	195		
Elektroniker/-in für Gebäude- und Infrastruktursysteme	.	.	.	167	47	208	-1	210		
Weinküfer/-in	.	.	.	169	-11	236	-14	239		
Produktveredler/-in Textil ⁵⁷⁾	.	.	.	169	5	223	1	226		
Fachkraft für Automaten-service	.	.	.	173	5	192	-1	209		
Baustoffprüfer/-in	.	.	.	174	9	178	0	176		
Uhrmacher/-in	.	.	.	174	27	237	5	228		
Produktionstechnologe/-in	.	.	.	176	2	248	-6	239		
Milchtechnologie/-in ⁴⁵⁾	.	.	.	176	4	158	-1	164		
Ofen- und Luftheizungsbauer/-in ⁵⁰⁾	.	.	.	179	-17	195	0	205		
Binnenschiffer/-in	.	.	.	179	7	204	-10	198		
Milchwirtschaftlicher Laborant/ Milchwirtschaftliche Laborantin	.	.	.	179	28	183	3	183		
Fachkraft im Fahrbetrieb	.	.	.	184	-8	151	-1	149		
Patentanwaltsfachangestellter/ Patentanwaltsfachangestellte	.	.	.	184	-4	180	2	188		
Systeminformatiker/-in	.	.	.	184	4	201	-11	192		
Wärme-, Kälte- und Schallschutzisolierer/-in	.	.	.	184	4	209	-18	217		
Feinoptiker/-in	.	.	.	184	6	226	10	222		
Naturwerksteinmechaniker/-in ⁴⁸⁾	.	.	.	184	13	197	1	202		
Verfahrensmechaniker/-in in der Steine- und Erdenindustrie	.	.	.	184	30	225	-4	216		

Rangliste 2011 der Ausbildungsberufe⁺ nach Neuabschlüssen im Arbeitsagenturbezirk Waiblingen

Beruf	Waiblingen		Rang		Baden-Württemberg		Alte Bundesländer		Deutschland	
	NAA	Anteil männliche Auszubildende	Anteil weibliche Auszubildende	Rang	Rangänderung* zum Vorjahr	Rangänderung* zum Vorjahr	Rangänderung* zum Vorjahr	Rangänderung* zum Vorjahr		
Modeschneider/-in	.	.	.	191	-29	217	-5	219		
Mechaniker/-in für Karosserieinstandhaltungstechnik	.	.	.	191	-6	152	7	153		
Gleisbauer/-in	.	.	.	191	-1	161	-6	161		
Bodenleger/-in	.	.	.	194	13	164	-1	168		
Müller/-in (Verfahrenstechnologe/-in in der Mühlen- und Futterwirtschaft) ⁴⁶⁾	.	.	.	195	-21	210	-7	220		
Servicefachkraft für Dialogmarketing	.	.	.	195	-12	138	2	132		
Bootsbauer/-in	.	.	.	195	-2	191	10	187		
Trockenbaumonteur/-in	.	.	.	195	6	159	-5	159		
Fachkraft für Rohr-, Kanal- und Industrieservice	.	.	.	195	12	174	5	174		
Polsterer/ Polsterin	.	.	.	200	-7	194	20	202		
Systemelektroniker/-in ⁶⁰⁾	.	.	.	200	1	207	6	212		
Mechaniker/-in für Reifen- und Vulkanisationstechnik ³⁷⁾	.	.	.	200	14	201	4	194		
Fräser/-in	.	.	.	200	22	266	11	270		
Physiklaborant/-in	.	.	.	205	-12	214	-16	212		
Fotomedienfachmann/ -frau	.	.	.	205	2	217	0	224		
Bühnenmaler/-in und -plastiker/-in	.	.	.	205	15	255	-1	260		
Speiseeishersteller/-in	.	.	.	209	33	259	3	265		
Kaufmann/-frau für audiovisuelle Medien	.	.	.	211	-14	175	-11	172		
Orgel- und Harmoniumbauer/-in	.	.	.	211	9	250	4	246		
Kaufmann/-frau für Kurier-, Express- und Postdienstleistungen ²⁹⁾	.	.	.	213	-23	205	-9	208		
Fachkraft für Wasserversorgungstechnik	.	.	.	213	-6	212	5	201		
Polster- und Dekorationsnäher/-in	.	.	.	213	23	231	-2	232		
Fachkraft für Kreislauf- und Abfallwirtschaft	.	.	.	216	-48	192	-3	182		
Textillaborant/-in ⁶⁶⁾	.	.	.	216	-15	244	-13	247		
Automatenfachmann/ -frau	.	.	.	216	6	221	3	229		

Rangliste 2011 der Ausbildungsberufe⁺ nach Neuabschlüssen im Arbeitsagenturbezirk Waiblingen

Beruf	Waiblingen		Rang		Baden-Württemberg		Alte Bundesländer		Deutschland	
	NAA	Anteil männliche Auszubildende	Anteil weibliche Auszubildende	Rangänderung* zum Vorjahr	Rangänderung* zum Vorjahr	Rangänderung* zum Vorjahr	Rangänderung* zum Vorjahr	Rangänderung* zum Vorjahr		
Verfahrensmechaniker/-in Glastechnik ⁷¹⁾	216	17	205	6	202	
Sportfachmann/ -frau	216	20	242	-6	232	
Rohrleitungsbauer/-in	222	-25	173	-9	169	
Maskenbildner/-in	222	-15	259	-13	250	
Wasserbauer/-in	222	-8	226	-21	222	
Brunnenbauer/-in	222	0	264	-12	250	
Geomatiker/-in ²⁰⁾	222	7	201	66	200	
Notarfachangestellter/ Notarfachangestellte	222	7	155	7	157	
Glasapparatebauer/-in	222	20	271	15	275	
Kanalbauer/-in	222	20	195	2	196	
Kraftfahrzeugservicemechaniker/-in	232	-46	74	0	73	
Rechtsanwalts- und Notarfachangestellter/ Rechtsanwalts- und Notarfachangestellte	232	-18	72	-3	75	
Leichtflugzeugbauer/-in	232	-10	297	-20	298	
Schuhfertiger/-in	232	4	233	13	237	
Bergbautechnologe/-in ²⁾	232	10	238	19	225	
Bauwerksmechaniker/-in für Abbruch und Betontrenntechnik	232	24	262	3	267	
Holz- und Bautenschützer/ -in	232	24	238	-7	245	
Musikfachhändler/-in ⁴⁷⁾	240	-18	266	-5	270	
Technische(r) Konfektionär/-in	240	-18	232	1	231	
Werkgehilfe/ Werkgehilfin Schmuckwarenindustrie, Taschen- und Armbanduhren	240	-11	310	-8	315	
Fischwirt/-in	240	-7	221	7	221	
Büchsenmacher/-in	240	2	283	-1	284	
Fachangestellter/-e für Markt und Sozialforschung	240	2	216	-1	226	
Mathematisch-technische/r Softwareentwickler/ -in ³⁵⁾	240	2	171	5	178	
Feuerungs- und Schornsteinbauer/-in	240	16	255	12	254	

Rangliste 2011 der Ausbildungsberufe⁺ nach Neuabschlüssen im Arbeitsagenturbezirk Waiblingen

Beruf	Waiblingen		Rang		Baden-Württemberg		Alte Bundesländer		Deutschland	
	NAA	Anteil männliche Auszubildende	Anteil weibliche Auszubildende	Waiblingen	Rangänderung* zum Vorjahr	Rangänderung* zum Vorjahr	Rangänderung* zum Vorjahr	Rangänderung* zum Vorjahr	Rangänderung* zum Vorjahr	
Fotomedienlaborant/-in	240	16	262	-17	257	
Thermometermacher/-in	240	16	302	5	304	
Graveur/-in	240	.	265	21	269	
Metallschleifer/-in	240	.	254	5	259	
Fluggerätmechaniker/-in	254	-57	105	-1	111	
Schuhmacher/-in	254	-18	238	12	242	
Servicekaufmann/-frau im Luftverkehr	254	-12	188	22	207	
Edelsteinfasser/-in	254	2	305	2	309	
Metallbildner/-in	254	2	292	6	291	
Edelmetallprüfer/-in	254	15	314	7	321	
Industriekeramiker/-in Verfahrenstechnik ²⁷⁾	260	-31	278	-11	247	
Holzblasinstrumentenmacher/-in	260	-18	292	-8	291	
Fachkraft Agrarservice	260	-4	170	3	166	
Schädlingsbekämpfer/-in	260	-4	257	7	260	
Flechtwerkgestalter/-in ¹⁹⁾	260	9	319	2	325	
Gerätezusammensetzer/-in	260	9	302	15	302	
Kürschner/-in	260	9	305	2	304	
Seiler/-in	260	9	275	7	275	
Modist/-in	269	-33	282	-8	281	
Industriekeramiker/-in Anlagentechnik ²⁴⁾	269	-27	244	-10	242	
Keramiker/-in	269	-27	271	-6	265	
Metallblasinstrumentenmacher/-in	269	-13	295	-9	286	
Produktgestalter/-in - Textil ⁵³⁾	269	-13	285	-14	286	
Betonstein- und Terrazzohersteller/-in	269	0	292	6	295	
Destillateur/-in	269	0	285	7	291	

Rangliste 2011 der Ausbildungsberufe⁺ nach Neuabschlüssen im Arbeitsagenturbezirk Waiblingen

Beruf	Waiblingen		Anteil männliche Auszubildende		Anteil weibliche Auszubildende		Rang		Rangänderung* zum Vorjahr		Rangänderung* zum Vorjahr	
	NAA						Waiblingen	Baden-Württemberg	Alte Bundesländer	Deutschland		
Drechsler/-in (Elfenbeinschnitzer)	269	0	319	-14	315	
Fassadenmonteur/-in	269	0	301	-15	297	
Segelmacher/-in	269	0	271	-12	275	
Glasveredler/-in	269	.	278	-8	282	
Investmentfondskaufmann/-frau	269	.	248	-10	254	
Zupfinstrumentenmacher/-in	269	.	305	0	309	
Asphaltbauer/-in	278	-4	288	
Berg- und Maschinenmann	325	
Biologiemodellmacher/-in	319	-2	325	
Bogenmacher/-in	319	.	325	
Böttcher/-in	326	-19	333	
Brenner/-in	326	.	333	
Bürsten- und Pinselmacher/-in	297	-3	298	
Chemielaborjungwerker/-in	302	2	304	
Dekorvorlagenhersteller/-in	314	-7	321	
Diamantschleifer/-in	310	11	315	
Drahtwarenmacher/-in	314	-7	321	
Drahtzieher/-in	241	5	249	
Edelsteinschleifer/-in	319	-12	325	
Elektroanlagenmonteur/-in	185	-3	183	
Elektroniker/-in für Luftfahrttechnische Systeme ⁷⁾	178	7	189	
Fachkraft für Hafenlogistik ⁹⁾	213	9	218	
Fachkraft für Holz- und Bautenschutzarbeiten	271	3	275	
Fachkraft für Lederverarbeitung ¹²⁾	285	17	291	
Fachkraft für Straßen- und Verkehrstechnik ¹³⁾	244	-5	252	

Rangliste 2011 der Ausbildungsberufe⁺ nach Neuabschlüssen im Arbeitsagenturbezirk Waiblingen

Beruf	Waiblingen		Anteil männliche Auszubildende		Anteil weibliche Auszubildende		Rang		Baden-Württemberg		Alte Bundesländer		Deutschland	
	NAA													
Fachkraft für Wasserwirtschaft ¹⁴⁾	297	-3	300			
Federmacher/-in	270	1	282			
Feinpolierer/-in	326	-9	325			
Film- und Videoeditor/-in	285	-12	260			
Fotolaborant/-in	315			
Geigenbauer/-in	305	2	309			
Glasbläser/-in	333			
Hafenschiffer/-in ²²⁾	259	-1	267			
Handzuginstrumentenmacher/-in	321			
Holzbildhauer/-in	319	2	315			
Holzspielzeugmacher/-in	309			
Industrie-Isolierer/-in	219	-10	211			
Industriekeramiker/-in Dekorationstechnik ²⁵⁾	297	10	284			
Industriekeramiker/-in Modelltechnik ²⁶⁾	314	-7	309			
Isolierfacharbeiter/-in	252	-8	254			
Kabeljungwerker/-in	266	-16	274			
Landwirtschaftlich-technischer Laborant/ Landwirtschaftlich-technische Laborantin, Landwirtschaftlicher Laborant/ Landwirtschaftliche Laborantin	285	9	295			
Luftverkehrskaufmann/-frau	278	-1	260			
Manufakturporzellanmaler/-in	304			
Mediengestalter/-in Flexografie ⁴⁰⁾	310	7	315			
Metall- und Glockengießer/-in	314	-28	302			
Produktprüfer/- in Textil ⁵⁶⁾	284	9	290			
Revierjäger/-in	275	-13	275			
Schiffahrtskaufmann/-frau	132	4	141			

Rangliste 2011 der Ausbildungsberufe⁺ nach Neuabschlüssen im Arbeitsagenturbezirk Waiblingen

Beruf	Waiblingen		Anteil männliche Auszubildende		Anteil weibliche Auszubildende		Waiblingen		Baden-Württemberg		Alte Bundesländer		Deutschland	
	NAA						Rang		Rangänderung* zum Vorjahr		Rangänderung* zum Vorjahr		Rangänderung* zum Vorjahr	
Schiffsmechaniker/-in	156	-4	.	164	.	.	.
Schleifer/-in	326	.	.	333	.	.	.
Silberschmied/-in	319	2	.	325	.	.	.
Spezialtiefbauer/-in	275	6	.	270	.	.	.
Spielzeughersteller/-in	325	.	.	.
Stoffprüfer/-in (Chemie) Glas-, Keramische Industrie sowie Steine und Erden	285	9	.	288	.	.	.
Tankwart/-in	181	-12	.	181	.	.	.
Textilgestalter/-in im Handwerk ⁶⁵⁾	305	-7	.	304	.	.	.
Verfahrensmechaniker/-in für Brillenoptik ⁷⁰⁾	285	-1	.	275	.	.	.
Vergolder/-in	296	2	.	300	.	.	.
Wachzieher/-in	310	-24	.	309	.	.	.
Werkfeuerwehrmann/-frau	244	-10	.	252	.	.	.
Gruppe Sonstige
Behindertenberufe	151	73,5	26,5

Fussnoten: s. Seite Erläuterungen

Legende: NAA - Neu abgeschlossene Ausbildungsverträge

* eine positive Rangänderung bedeutet eine Verbesserung gegenüber dem Vorjahr

+ ohne Berücksichtigung der Berufe für Menschen mit Behinderungen

Quelle: Bundesinstitut für Berufsbildung, Erhebung zum 30. September 2011

Stand	Rangänderung* zum Vorjahr
0	
3	
0	
0	
0	
0	
2	
-2	
0	
-2	
1	
1	
1	
1	
1	
-1	
2	
8	
0	
0	
-3	
1	
0	
-2	
-5	
7	

Stand
Rangänderung* zum Vorjahr

3
3
-1
-1
2
-3
0
3
-2
0
3
-1
1
-3
5
0
-3
-3
8
4
3
10
-2
0
4

Stand
Rangänderung* zum Vorjahr

-6
4
3
5
1
-2
2
-7
-2
-2
2
0
3
-1
-6
-3
0
-1
-9
-2
-8
3
-2
2
6

Stand	Rangänderung* zum Vorjahr
-2	
-1	
13	
5	
-10	
-2	
3	
0	
-1	
0	
5	
-7	
3	
2	
14	
1	
-11	
16	
-1	
6	
-2	
2	
-1	
-1	
-3	

Stand	Rangänderung* zum Vorjahr
-4	
.	
-4	
-1	
6	
-10	
-11	
3	
4	
-3	
5	
1	
6	
-5	
-1	
-7	
2	
-4	
22	
-22	
5	
7	
1	
12	
-1	

Stand
Rangänderung* zum Vorjahr


-6
6
10
-14
0
-2
3
-1
7
-4
2
1
2
0
6
0
-5
-4
-60
0
-1
-11
-4
-8
13

Stand	Rangänderung* zum Vorjahr
-12	
4	
-1	
3	
8	
14	
0	
-4	
2	
6	
-4	
1	
-2	
-1	
14	
-2	
-11	
-8	
-8	
-2	
3	
-5	
3	
-5	
-18	

Stand
Rangänderung* zum Vorjahr

-8
-8
-3
5
-1
1
11
5
-11
-3
-6
2
3
1
-1
-4
-7
3
-3
4
-4
-20
8
10
-10

Stand	Rangänderung* zum Vorjahr
-9	
4	
-3	
-10	
-10	
0	
17	
-12	
6	
14	
7	
1	
-11	
-8	
-2	
-11	
2	
-8	
8	
-9	
-2	
7	
0	
-9	
2	



7
-15
2
0
-21
-4
61
11
7
-2
-9
-4
-19
5
3
5
-9
-4
-4
-7
4
-2
-9
6
16

Stand
Rangänderung* zum Vorjahr

-16
11
18
11
-4
12
13
6
1
6
-3
-4
2
8
-3
-10
7
7
-5
-7
-9
-4
-11
-3
1

Stand	Rangänderung* zum Vorjahr
-16	
-10	
-10	
-10	
-4	
2	
-7	
-38	
-3	
2	
-18	
.	
2	
6	
-6	
12	
-6	
7	
-10	
-1	
7	
3	
1	
11	
1	

Stand
Rangänderung* zum Vorjahr

2
-2
-3
1
7
2
-6
1
-10
0
-2
-5
8
-1
-11
-11
7
-1
.
7
-10
10
-12
4

Stand	Rangänderung* zum Vorjahr
3	.
2	4
4	2
2	3
3	-5
-5	-2
-2	1
1	2
2	-11
-11	-6
-6	.
.	.

Erläuterungen

- ¹⁾ Anlagenmechaniker/-in für Sanitär-, Heizungs- und Klimatechnik incl. Vorgänger: Gas- und Wasserinstallateur/-in, Zentralheizungs- und Lüftungsbauer/-in
- ²⁾ Bergbautechnologe/-in incl. Vorgänger: Bergmechaniker
- ³⁾ Elektroniker/-in incl. Vorgänger: Elektroinstallateur/-in, Fernmeldeanlagenelektroniker/-in
- ⁴⁾ Elektroniker/-in für Automatisierungstechnik incl. Vorgänger: Industrieelektroniker/-in FR Produktionstechnik, Prozessleitelektroniker/-in
- ⁵⁾ Elektroniker/-in für Betriebstechnik incl. Vorgänger: Energieelektroniker/-in, Energieelektroniker/-in FR Anlagentechnik, Energieelektroniker/-in FR Betriebstechnik
- ⁶⁾ Elektroniker/-in für Geräte und Systeme incl. Vorgänger: Industrieelektroniker/-in, Industrieelektroniker/-in FR Gerätetechnik, Kommunikationselektroniker/-in, Kommunikationselektroniker/-in FR Funktechnik, Kommunikationselektroniker/-in FR Informationstechnik, Kommunikationselektroniker/-in FR Telekommunikationstechnik
- ⁷⁾ Elektroniker/-in für luftfahrttechnische Systeme incl. Vorgänger: Fluggeräteelektroniker/-in
- ⁸⁾ Elektroniker/-in für Maschinen und Antriebstechnik incl. Vorgänger: Elektromaschinenbauer/-in, Elektromaschinenmonteur/-in
- ⁹⁾ Fachkraft für Hafenlogistik incl. Vorgänger: Seegüterkontrolleur/-in
- ¹⁰⁾ Fachkraft für Kurier-, Express- und Postdienstleistungen incl. Vorgänger: Fachkraft für Brief- und Frachtverkehr
- ¹¹⁾ Fachkraft für Lagerlogistik incl. Vorgänger: Fachkraft für Lagerwirtschaft
- ¹²⁾ Fachkraft für Lederverarbeitung incl. Vorgänger: Schuh- und Lederwarenstepper/-in
- ¹³⁾ Fachkraft für Straßen- und Verkehrstechnik incl. Vorgänger: Planungstechniker/-in
- ¹⁴⁾ Fachkraft für Wasserwirtschaft incl. Vorgänger: Bautechniker/-in in der Wasserwirtschaftsverwaltung
- ¹⁵⁾ Fachlagerist/-in incl. Vorgänger: Handelsfachpacker/-in
- ¹⁶⁾ Fachverkäufer/-in im Lebensmittelhandwerk incl. Vorgänger: Fachverkäufer/-in im Nahrungsmittelhandwerk - nhw, Fachverkäufer/-in im Nahrungsmittelhandwerk - nhw SP Bäckerei, Fachverkäufer/-in im Nahrungsmittelhandwerk - nhw SP Fleischerei, Fachverkäufer/-in im Nahrungsmittelhandwerk - nhw SP Konditorei
- ¹⁷⁾ Fahrzeuginnenausstatter/-in incl. Vorgänger: Fahrzeugpolsterer/-in
- ¹⁸⁾ Feinwerkmechaniker/-in incl. Vorgänger: Dreher/-in, Feinmechaniker/-in, Maschinenbaumechaniker/-in, Werkzeugmacher/-in
- ¹⁹⁾ Flechtwerkgestalter/-in incl. Vorgänger: Korbmacher/-in
- ²⁰⁾ Geomatiker/-in incl. Vorgänger: Kartograph/-in
- ²¹⁾ Gestalter/-in für visuelles Marketing incl. Vorgänger: Schauerwerbegestalter/-in
- ²²⁾ Hafenschiffer/-in incl. Vorgänger: Ewerführer/-in
- ²³⁾ Immobilienkaufmann/-frau incl. Vorgänger: Kaufmann/-frau in der Grundstücks- und Wohnungswirtschaft
- ²⁴⁾ Industriekeramiker/-in Anlagentechnik incl. Vorgänger: Industriekeramiker/-in, Industriekeramiker/-in FR Mechanik
- ²⁵⁾ Industriekeramiker/-in Dekorationstechnik incl. Vorgänger: Glas- und Kerammaler/-in, Glas- und Kerammaler/-in FR Kerammalerei
- ²⁶⁾ Industriekeramiker/-in Modelltechnik incl. Vorgänger: Kerammodelleur/-in
- ²⁷⁾ Industriekeramiker/-in Verfahrenstechnik incl. Vorgänger: Industriekeramiker/-in FR Formgebung, Kerammodelleinrichter/-in
- ²⁸⁾ Karosserie- und Fahrzeugbaumechaniker/-in incl. Vorgänger: Karosserie- und Fahrzeugbauer/-in

- ²⁹⁾ Kaufmann/-frau für Kurier-, Express- und Postdienstleistungen incl. Vorgänger: Postverkehrskaufmann/-frau
- ³⁰⁾ Kaufmann/-frau für Marketingkommunikation incl. Vorgänger: Werbekaufmann/-frau
- ³¹⁾ Kaufmann/-frau für Spedition und Logistikdienstleistung incl. Vorgänger: Speditionskaufmann/-frau
- ³²⁾ Kaufmann/-frau für Versicherungen und Finanzen incl. Vorgänger: Versicherungskaufmann/-frau
- ³³⁾ Kraftfahrzeugmechatroniker/-in incl. Vorgänger: Automobilmechaniker/-in, Kraftfahrzeugelektriker/-in, Kraftfahrzeugmechaniker/-in
- ³⁴⁾ Maßschneider/-in incl. Vorgänger: Damenschneider/-in, Herrenschneider/-in, Wäscheschneider/-in
- ³⁵⁾ Mathematisch-technische/r Softwareentwickler/ -in incl. Vorgänger: Mathematisch-technischer Assistent/ Mathematisch-technische Assistentin
- ³⁶⁾ Mechaniker/-in für Land- und Baumaschinentechnik incl. Vorgänger: Landmaschinenmechaniker/-in
- ³⁷⁾ Mechaniker/-in für Reifen- und Vulkanisationstechnik incl. Vorgänger: Vulkaniseur/-in und Reifenmechaniker/-in
- ³⁸⁾ Mechatroniker/-in für Kältetechnik incl. Vorgänger: Kälteanlagenbauer/-in
- ³⁹⁾ Mediengestalter/-in Digital und Print incl. Vorgänger: Mediengestalter/-in für Digital- und Printmedien, Mediengestalter/-in für Digital- und Printmedien
FR Medienberatung, Mediengestalter/-in für Digital- und Printmedien FR Mediendesign, Mediengestalter/-in für Digital- und Printmedien FR
Medienoperating, Mediengestalter/-in für Digital- und Printmedien FR Medientechnik, Schriftsetzer/-in
- ⁴⁰⁾ Mediengestalter/-in Flexografie incl. Vorgänger: Flexograf/-in
- ⁴¹⁾ Medienkaufmann/-frau Digital und Print incl. Vorgänger: Verlagskaufmann/-frau
- ⁴²⁾ Medientechnologe/-in Druck incl. Vorgänger: Drucker/-in, Drucker/-in FR Digitaldruck, Drucker/-in FR Flachdruck, Drucker/-in FR Hochdruck, Drucker/-
in FR Tiefdruck, Steindrucker/-in
- ⁴³⁾ Medientechnologe/-in Siebdruck incl. Vorgänger: Siebdrucker/-in
- ⁴⁴⁾ Medizinischer Fachangestellte/-r incl. Vorgänger: Arzthelfer/-in
- ⁴⁵⁾ Milchtechnologe/-in incl. Vorgänger: Molkereifachmann/-fachfrau
- ⁴⁶⁾ Müller/-in (Verfahrenstechnologe/-in in der Mühlen- und Futterwirtschaft) incl. Vorgänger: Müller/-in
- ⁴⁷⁾ Musikfachhändler/-in incl. Vorgänger: Musikalienhändler/-in
- ⁴⁸⁾ Naturwerksteinmechaniker/-in incl. Vorgänger: Steinmetz/-in
- ⁴⁹⁾ Oberflächenbeschichter/-in incl. Vorgänger: Galvaniseur/-in
- ⁵⁰⁾ Ofen- und Luftheizungsbauer/-in incl. Vorgänger: Backofenbauer/-in, Kachelofen- und Luftheizungsbauer/-in
- ⁵¹⁾ Packmitteltechnologe/-in incl. Vorgänger: Verpackungsmittelmechaniker/-in
- ⁵²⁾ Papiertechnologe/-in incl. Vorgänger: Papiermacher/-in, Papiermacher/-in FR Papier, Karton, Pappe, Papiermacher/-in FR Zellstoff
- ⁵³⁾ Produktgestalter/-in - Textil incl. Vorgänger: Tapisserist/-in
- ⁵⁴⁾ Produktionsfachkraft Chemie incl. Vorgänger: Chemiebetriebsjungwerker/-in
- ⁵⁵⁾ Produktionsmechaniker/-in Textil incl. Vorgänger: Schmucktextilienhersteller/-in, Textilmechaniker/-in Bandweberei, Textilmechaniker/-in
Maschenindustrie, Textilmechaniker/-in Spinnerei, Textilmechaniker/-in Tufting, Textilmechaniker/-in Vliesstoff, Textilmechaniker/-in Weberei
- ⁵⁶⁾ Produktprüfer/- in Textil incl. Vorgänger: Textilstopfer/-in
- ⁵⁷⁾ Produktveredler/-in Textil incl. Vorgänger: Textilveredler/-in
- ⁵⁸⁾ Rollladen- und Sonnenschutzmechatroniker/-in incl. Vorgänger: Rollladen- und Jalousiebauer/-in
- ⁵⁹⁾ Sattler/-in incl. Vorgänger: Feinsattler/-in, Feintäschner/-in, Täschner/-in
- ⁶⁰⁾ Systemelektroniker/-in incl. Vorgänger: Elektromechaniker/-in

- ⁶¹⁾ Technische(r) Modellbauer/ -in incl. Vorgänger: Modellbauer/-in, Modellbauer/-in FR Anschauungsmodellbau, Modellbauer/-in FR Produktionsmodellbau, Modellbaumechaniker/-in, Modellbaumechaniker/-in FR Gießereimodellbau, Modellbaumechaniker/-in FR Karosseriemodellbau
- ⁶²⁾ Technische(r) Produktdesigner/-in incl. Vorgänger: Technischer Zeichner/ Technische Zeichnerin FR Holztechnik, Technischer Zeichner/ Technische Zeichnerin FR Maschinen- und Anlagentechnik
- ⁶³⁾ Technischer Systemplaner/-in incl. Vorgänger: Technischer Zeichner/ Technische Zeichnerin FR Elektrotechnik, Technischer Zeichner/ Technische Zeichnerin FR Heizungs-, Klima- und Sanitärtechnik, Technischer Zeichner/ Technische Zeichnerin FR Stahl- und Metallbautechnik
- ⁶⁴⁾ Technischer Zeichner/ Technische Zeichnerin ohne die Berufszweige, die aufgingen in: Technische(r) Produktdesigner/-in, Technischer Systemplaner/-in
- ⁶⁵⁾ Textilgestalter/-in im Handwerk incl. Vorgänger: Sticker/-in, Stricker/-in, Weber/-in
- ⁶⁶⁾ Textillaborant/-in incl. Vorgänger: Textillaborant/-in chemisch-technisch, Textillaborant/-in physikalisch-technisch
- ⁶⁷⁾ Tiermedizinischer Fachangestellter/-e incl. Vorgänger: Tierarzthelfer/-in
- ⁶⁸⁾ Tourismuskaufmann/-frau (Kaufmann/-frau für Privat- und Geschäftsreisen) incl. Vorgänger: Reiseverkehrskaufmann/-frau
- ⁶⁹⁾ Verfahrensmechaniker/-in für Beschichtungstechnik incl. Vorgänger: Lackierer/-in Holz und Metall
- ⁷⁰⁾ Verfahrensmechaniker/-in für Brillenoptik incl. Vorgänger: Brillenoptikschleifer/-in
- ⁷¹⁾ Verfahrensmechaniker/-in Glastechnik incl. Vorgänger: Industrieglasfertiger/-in
- ⁷²⁾ Vermessungstechniker/-in incl. Vorgänger: Bergvermessungstechniker/-in
- ⁷³⁾ Zahnmedizinischer Fachangestellte/-r incl. Vorgänger: Zahnarzthelfer/-in