

Rangliste 2011 der Ausbildungsberufe<sup>+</sup> nach Neuabschlüssen im Arbeitsagenturbezirk Ansbach

Beruf	Ansbach			Rang		Bayern		Alte Bundesländer		Deutschland	
	NAA	Anteil männliche Auszubildende	Anteil weibliche Auszubildende	Ansbach	Rangänderung* zum Vorjahr	Rangänderung* zum Vorjahr	Rangänderung* zum Vorjahr	Rangänderung* zum Vorjahr	Rangänderung* zum Vorjahr		
Industriekaufmann/-frau	137	32,1	67,9	1	2	4	1	3	1	5	
Kaufmann/-frau im Einzelhandel	126	35,7	64,3	2	-1	1	0	1	0	1	
Verkäufer/-in	124	45,2	54,8	3	-1	2	0	2	0	2	
Kraftfahrzeugmechatroniker/-in <sup>33)</sup>	111	97,3	2,7	4	0	3	0	5	0	4	
Bankkaufmann/-frau	80	46,3	53,8	5	2	6	1	8	0	9	
Medizinischer Fachangestellte/-r <sup>44)</sup>	71	0,0	100,0	6	3	9	-3	7	0	7	
Kaufmann/-frau für Bürokommunikation	65	16,9	83,1	7	0	11	-2	12	0	12	
Verfahrensmechaniker/-in für Kunststoff- und Kautschuktechnik	65	93,8	6,2	7	3	42	2	48	4	49	
Industriemechaniker/-in	63	95,2	4,8	9	5	7	1	9	1	8	
Landwirt/-in	58	91,4	8,6	10	2	37	-4	43	-4	40	
Hotelfachmann/-fachfrau	55	21,8	78,2	11	-5	12	-1	17	-1	15	
Kaufmann/-frau im Groß- und Außenhandel	50	60,0	40,0	12	7	8	4	6	0	6	
Anlagenmechaniker/-in für Sanitär-, Heizungs- und Klimatechnik <sup>1)</sup>	49	95,9	4,1	13	3	18	-1	16	1	18	
Bürokaufmann/-frau	48	18,8	81,3	14	7	5	-1	4	-1	3	
Zahnmedizinischer Fachangestellte/-r <sup>73)</sup>	48	0,0	100,0	14	-3	10	5	11	2	13	
Fachverkäufer/-in im Lebensmittelhandwerk <sup>16)</sup>	45	0,0	100,0	16	-11	14	-4	15	-1	17	
Elektroniker/-in <sup>3)</sup>	44	100,0	0,0	17	1	13	3	13	2	14	
Koch/ Köchin	44	77,3	22,7	17	0	16	-3	14	-3	10	
Tischler/-in	44	88,6	11,4	17	-5	21	-1	21	0	21	
Friseur/-in	42	0,0	100,0	20	-5	15	-1	10	-1	11	
Mechatroniker/-in	39	97,4	2,6	21	6	20	1	23	0	22	
Elektroniker/-in für Automatisierungstechnik <sup>4)</sup>	39	84,6	15,4	21	0	57	1	62	3	67	
Steuerfachangestellter/ Steuerfachangestellte	38	28,9	71,1	23	8	24	1	26	-1	25	
Zimmerer/ Zimmerin	37	100,0	0,0	24	1	33	3	38	2	42	
Metallbauer/-in	34	100,0	0,0	25	3	22	1	22	0	23	

Rangliste 2011 der Ausbildungsberufe<sup>+</sup> nach Neuabschlüssen im Arbeitsagenturbezirk Ansbach

Beruf	Ansbach		Ansbach		Bayern		Alte Bundesländer		Deutschland	
	NAA	Anteil männliche Auszubildende	Anteil weibliche Auszubildende	Rang	Rangänderung* zum Vorjahr	Rangänderung* zum Vorjahr	Rangänderung* zum Vorjahr	Rangänderung* zum Vorjahr		
Werkzeugmechaniker/-in	33	97,0	3,0	26	-1	38	0	40	1	41
Fachkraft für Lagerlogistik <sup>11)</sup>	32	81,3	18,8	27	-4	19	0	18	0	16
Maurer/-in	31	96,8	3,2	28	-8	28	-1	34	1	37
Hauswirtschaftler/-in	31	3,2	96,8	28	3	72	3	69	-11	69
Bäcker/-in	30	70,0	30,0	30	-6	30	-4	35	-3	35
Mechaniker/-in für Land- und Baumaschinentechnik <sup>36)</sup>	30	100,0	0,0	30	3	46	4	55	1	56
Fachinformatiker/-in	29	100,0	0,0	32	-4	17	1	19	1	19
Fachlagerist/-in <sup>15)</sup>	27	92,6	7,4	33	-3	34	-2	29	0	29
Kaufmann/-frau für Spedition und Logistikdienstleistung <sup>31)</sup>	22	36,4	63,6	34	11	29	2	25	2	27
Gärtner/-in	22	68,2	31,8	34	5	35	-1	30	-2	30
Berufskraftfahrer/-in	22	100,0	0,0	34	8	51	3	44	5	43
Rechtsanwaltsfachangestellter/ Rechtsanwaltsfachangestellte	21	4,8	95,2	37	5	32	-3	33	0	34
Bauzeichner/-in	21	57,1	42,9	37	18	53	4	59	0	63
Maler/-in und Lackierer/-in	19	84,2	15,8	39	-3	23	-1	20	-1	20
Fleischer/-in	18	88,9	11,1	40	-5	48	-7	60	-5	59
Verwaltungsfachangestellter/ Verwaltungsfachangestellte	17	29,4	70,6	41	-8	41	-4	31	-1	31
Konstruktionsmechaniker/-in	17	100,0	0,0	41	19	50	6	45	2	44
Zerspanungsmechaniker/-in	14	100,0	0,0	43	7	27	3	24	7	24
Maschinen- und Anlagenführer/-in	14	100,0	0,0	43	-4	47	1	42	2	39
Feinwerkmechaniker/-in <sup>18)</sup>	13	100,0	0,0	45	-7	31	4	41	1	46
Konditor/-in	12	25,0	75,0	46	-7	45	1	58	3	58
Fachkraft im Gastgewerbe	11	36,4	63,6	47	-11	56	-5	49	-4	45
Elektroniker/-in für Betriebstechnik <sup>5)</sup>	10	90,0	10,0	48	17	25	3	28	-2	26
Automobilkaufmann/-frau	10	60,0	40,0	48	0	36	3	32	6	33
Mediengestalter/-in Digital und Print <sup>39)</sup>	10	40,0	60,0	48	2	39	1	37	0	36

### Rangliste 2011 der Ausbildungsberufe<sup>+</sup> nach Neuabschlüssen im Arbeitsagenturbezirk Ansbach

Beruf	Ansbach		Ansbach		Bayern		Alte Bundesländer		Deutschland	
	NAA	Anteil männliche Auszubildende	Anteil weibliche Auszubildende	Rang	Rangänderung* zum Vorjahr	Rangänderung* zum Vorjahr	Rangänderung* zum Vorjahr	Rangänderung* zum Vorjahr		
Augenoptiker/-in	10	20,0	80,0	48	12	54	-5	53	-5	53
Klempner/-in	10	100,0	0,0	48	-2	65	1	124	-3	131
Fahrzeuglackierer/-in	9	100,0	0,0	53	-3	43	2	47	-1	48
Pharmazeutisch-kaufmännischer Angestellter/ Pharmazeutisch-kaufmännische Angestellte	9	0,0	100,0	53	-5	64	-5	68	-4	71
Packmitteltechnologe/-in <sup>51)</sup>	9	77,8	22,2	53	15	119	-8	127	-2	128
Holzmechaniker/-in	9	77,8	22,2	53	15	124	-5	116	-1	105
Technische(r) Produktdesigner/-in <sup>62)</sup>	8	87,5	12,5	57	-2	44	3	46	7	52
Steinmetz/-in und Steinbildhauer/-in	8	75,0	25,0	57	34	96	11	124	14	127
Medientechnologe/-in Druck <sup>42)</sup>	7	100,0	0,0	59	21	79	-2	88	4	91
Elektroniker/-in für Geräte und Systeme <sup>6)</sup>	6	100,0	0,0	60	8	40	2	50	1	50
Dachdecker/-in	6	100,0	0,0	60	-10	88	-3	39	-3	38
Hörgeräteakustiker/-in	6	50,0	50,0	60	0	101	-9	97	-7	96
Kaufmann/-frau für Versicherungen und Finanzen <sup>32)</sup>	5	40,0	60,0	63	5	25	-1	27	-3	28
Restaurantfachmann/-fachfrau	5	40,0	60,0	63	-21	49	-7	36	-2	32
Fertigungsmechaniker/-in	5	100,0	0,0	63	5	59	4	95	-4	93
Hochbaufacharbeiter/-in	5	100,0	0,0	63	28	84	-8	86	3	80
Beton- und Stahlbetonbauer/-in	5	100,0	0,0	63	17	92	4	108	1	107
Kraftfahrzeugservicemechaniker/-in	5	100,0	0,0	63	17	100	-9	74	0	73
Fachkraft für Lebensmitteltechnik	5	40,0	60,0	63	-13	105	3	100	-1	95
Polsterer/ Polsterin	5	40,0	60,0	63	.	127	25	194	20	202
Bürsten- und Pinselmacher/-in	5	60,0	40,0	63	28	235	3	297	-3	298
Zahntechniker/-in	4	25,0	75,0	72	-4	58	2	56	4	55
Chemielaborant/-in	4	25,0	75,0	72	8	67	-1	67	4	68
Tiermedizinischer Fachangestellter/-e <sup>67)</sup>	4	0,0	100,0	72	8	71	3	65	-2	64
Florist/-in	4	25,0	75,0	72	-7	76	-3	78	-6	76

Rangliste 2011 der Ausbildungsberufe<sup>+</sup> nach Neuabschlüssen im Arbeitsagenturbezirk Ansbach

Beruf	Ansbach		Anteil männliche Auszubildende		Anteil weibliche Auszubildende		Ansbach		Bayern		Alte Bundesländer		Deutschland	
	NAA				Rang		Rangänderung* zum Vorjahr		Rangänderung* zum Vorjahr		Rangänderung* zum Vorjahr		Rangänderung* zum Vorjahr	
Buchhändler/-in	4	0,0	100,0	72	8	99	15	110	-2	115				
Glaser/-in	4	100,0	0,0	72		116	-3	115	2	121				
Industrieelektriker/-in	4	100,0	0,0	72	-7	118	13	144	29	139				
Pferdewirt/-in	4	25,0	75,0	72	19	119	-3	103	10	102				
Ausbaufacharbeiter/-in	4	100,0	0,0	72	8	134	-13	119	0	101				
Milchwirtschaftlicher Laborant/ Milchwirtschaftliche Laborantin	4	0,0	100,0	72	8	145	0	183	3	183				
Flachglasmechaniker/-in	4	100,0	0,0	72	-17	191	-9	198	4	185				
Fachmann/-frau für Systemgastronomie	3	66,7	33,3	83	-23	60	-7	52	-9	54				
Straßenbauer/-in	3	100,0	0,0	83	-37	73	-3	73	-3	72				
Drogist/-in	3	0,0	100,0	83	-3	74	18	82	3	88				
Sport- und Fitnesskaufmann/-frau	3	66,7	33,3	83	8	82	-11	61	1	61				
Fliesen-, Platten- und Mosaikleger/-in	3	100,0	0,0	83	-28	86	-8	85	1	94				
Raumausstatter/-in	3	0,0	100,0	83	-23	92	-8	96	-2	99				
Schornsteinfeger/-in	3	33,3	66,7	83	-28	94	0	112	-1	117				
Zweiradmechaniker/-in	3	100,0	0,0	83	42	104	-1	109	-2	114				
Brauer und Mälzer/-in	3	100,0	0,0	83	18	107	-8	152	-5	155				
Informationselektroniker/-in	3	100,0	0,0	83	8	108	-6	99	-2	104				
Fachangestellter/-e für Arbeitsförderung	3	33,3	66,7	83	-15	110	-31	113	-25	108				
Technische(r) Modellbauer/ -in <sup>61)</sup>	3	100,0	0,0	83	8	112	8	139	7	144				
Gerüstbauer/-in	3	100,0	0,0	83	-15	153	-13	133	-2	130				
Sozialversicherungsfachangestellter/ Sozialversicherungsfachangestellte	2	50,0	50,0	96		52	0	54	0	51				
Tourismuskaufmann/-frau (Kaufmann/-frau für Privat- und Geschäftsreisen) <sup>68)</sup>	2	0,0	100,0	96	5	55	0	57	0	57				
Immobilienkaufmann/-frau <sup>23)</sup>	2	0,0	100,0	96	29	61	0	51	-1	47				
Informations- und Telekommunikationssystem-Kaufmann/-frau	2	100,0	0,0	96	5	62	2	63	4	65				
Technischer Systemplaner/-in <sup>63)</sup>	2	100,0	0,0	96	5	69	-4	94	4	98				

### Rangliste 2011 der Ausbildungsberufe<sup>+</sup> nach Neuabschlüssen im Arbeitsagenturbezirk Ansbach

Beruf	Ansbach		Ansbach		Bayern		Alte Bundesländer		Deutschland	
	NAA	Anteil männliche Auszubildende	Anteil weibliche Auszubildende	Rang	Rangänderung* zum Vorjahr	Rangänderung* zum Vorjahr	Rangänderung* zum Vorjahr	Rangänderung* zum Vorjahr		
Kaufmann/-frau für Dialogmarketing	2	50,0	50,0	96	29	77	2	83	-3	85
Mechatroniker/-in für Kältetechnik <sup>38)</sup>	2	100,0	0,0	96	5	78	17	80	7	86
Medienkaufmann/-frau Digital und Print <sup>41)</sup>	2	0,0	100,0	96	-5	79	10	92	10	97
Chemikant/-in	2	100,0	0,0	96	29	81	1	66	7	66
Fotograf/-in	2	0,0	100,0	96	5	85	0	101	-1	106
Anlagenmechaniker/-in	2	50,0	50,0	96	-5	90	10	91	2	90
Bauten- und Objektbeschichter/-in	2	100,0	0,0	96	5	96	-6	93	-10	83
Maßschneider/-in <sup>34)</sup>	2	0,0	100,0	96	-16	113	-4	130	-3	135
Notarfachangestellter/ Notarfachangestellte	2	0,0	100,0	96	5	117	9	155	7	157
Gebäudereiniger/-in	2	50,0	50,0	96	.	119	-10	87	-6	79
Teilezurichter/-in	2	100,0	0,0	96	29	122	-7	90	-9	86
Mechaniker/-in für Karosserieinstandhaltungstechnik	2	100,0	0,0	96	29	124	11	152	7	153
Straßenwärter/-in	2	100,0	0,0	96	5	138	0	137	-9	136
Fachangestellter/-e für Bäderbetriebe	2	50,0	50,0	96	-28	143	-8	122	-3	125
Produktionsfachkraft Chemie <sup>54)</sup>	2	100,0	0,0	96	5	147	5	157	-2	167
Servicefachkraft für Dialogmarketing	2	100,0	0,0	96	29	147	15	138	2	132
Holzbearbeitungsmechaniker/-in	2	100,0	0,0	96	5	155	-7	171	-5	170
Orthopädienschuhmacher/-in	2	100,0	0,0	96	29	158	-10	154	4	156
Elektroanlagenmonteur/-in	2	100,0	0,0	96	-16	163	-9	185	-3	183
Rollladen- und Sonnenschutzmechatroniker/-in <sup>58)</sup>	2	100,0	0,0	96	.	169	-1	167	2	177
Betonfertigteilbauer/-in	2	100,0	0,0	96	5	178	7	210	-7	205
Kabeljungwerker/-in	2	100,0	0,0	96	5	209	2	266	-16	274
Informations- und Telekommunikationssystem-Elektroniker/-in	1	100,0	0,0	123	.	62	0	71	-3	62
Karosserie- und Fahrzeugbaumechaniker/-in <sup>28)</sup>	1	100,0	0,0	123	2	66	2	75	1	77
Kaufmann/-frau für Marketingkommunikation <sup>30)</sup>	1	0,0	100,0	123	2	67	5	70	5	70

### Rangliste 2011 der Ausbildungsberufe<sup>+</sup> nach Neuabschlüssen im Arbeitsagenturbezirk Ansbach

Beruf	Ansbach		Ansbach		Bayern		Alte Bundesländer		Deutschland	
	NAA	Anteil männliche Auszubildende	Anteil weibliche Auszubildende	Rang	Rangänderung* zum Vorjahr	Rangänderung* zum Vorjahr	Rangänderung* zum Vorjahr	Rangänderung* zum Vorjahr		
Veranstaltungskaufmann/-frau	1	100,0	0,0	123	.	70	-1	64	2	60
Informatikkaufmann/-frau	1	100,0	0,0	123	-22	74	9	79	0	82
Kaufmann/-frau im Gesundheitswesen	1	0,0	100,0	123	-22	83	-2	76	1	78
Personaldienstleistungskaufmann/ -frau	1	100,0	0,0	123	-22	91	9	81	15	84
Fachkraft für Kurier,- Express- und Postdienstleistungen <sup>10)</sup>	1	0,0	100,0	123	.	98	-10	77	1	74
Gestalter/-in für visuelles Marketing <sup>21)</sup>	1	0,0	100,0	123	2	102	3	106	6	112
Hotelkaufmann/-frau	1	0,0	100,0	123	.	106	6	131	-2	133
Tiefbaufacharbeiter/-in	1	100,0	0,0	123	2	123	-7	98	3	81
Parkettleger/-in	1	100,0	0,0	123	-32	129	-1	145	3	151
Orthopädiemechaniker/-in und Bandagist	1	100,0	0,0	123	-22	130	-5	136	-1	138
Oberflächenbeschichter/-in <sup>49)</sup>	1	100,0	0,0	123	.	134	11	141	10	146
Stukkateur/-in	1	100,0	0,0	123	-55	136	1	102	2	109
Kaufmann/-frau für Tourismus und Freizeit	1	0,0	100,0	123	.	142	1	143	-1	128
Kosmetiker/-in	1	0,0	100,0	123	.	143	-3	148	-7	142
Vermessungstechniker/-in <sup>72)</sup>	1	100,0	0,0	123	.	147	21	120	-10	120
Goldschmied/-in	1	0,0	100,0	123	.	155	-23	149	-5	154
Fachkraft für Abwassertechnik	1	0,0	100,0	123	2	157	2	147	-2	147
Mechaniker/-in für Reifen- und Vulkanisationstechnik <sup>37)</sup>	1	100,0	0,0	123	.	178	11	201	4	194
Bestattungsfachkraft	1	100,0	0,0	123	2	183	-15	182	-13	186
Verfahrensmechaniker/-in in der Steine- und Erdenindustrie	1	100,0	0,0	123	.	187	15	225	-4	216
Bodenleger/-in	1	100,0	0,0	123	2	195	-33	164	-1	168
Verfahrensmechaniker/-in für Beschichtungstechnik <sup>69)</sup>	1	100,0	0,0	123	.	198	-16	150	-1	145
Buchbinder/-in	1	100,0	0,0	123	2	200	-82	198	-59	197
Produktveredler/-in Textil <sup>57)</sup>	1	100,0	0,0	123	-22	204	-6	223	1	226
Fachkraft für Wasserversorgungstechnik	1	100,0	0,0	123	.	206	-4	212	5	201

### Rangliste 2011 der Ausbildungsberufe<sup>+</sup> nach Neuabschlüssen im Arbeitsagenturbezirk Ansbach

Beruf	Ansbach			Rang			Bayern			Deutschland	
	NAA	Anteil männliche Auszubildende	Anteil weibliche Auszubildende	Ansbach	Rangänderung* zum Vorjahr	Bayern	Rangänderung* zum Vorjahr	Alte Bundesländer	Rangänderung* zum Vorjahr	Deutschland	
Fachkraft Agrarservice	1	100,0	0,0	123	-55	206	10	170	3	166	
Lacklaborant/-in	1	100,0	0,0	123	-22	211	5	184	9	195	
Müller/-in (Verfahrenstechnologe/-in in der Mühlen- und Futterwirtschaft) <sup>46)</sup>	1	100,0	0,0	123	2	213	-17	210	-7	220	
Textillaborant/-in <sup>66)</sup>	1	0,0	100,0	123	2	215	-10	244	-13	247	
Tierwirt/-in	1	100,0	0,0	123	-55	227	-29	229	-22	137	
Weinküfer/-in	1	100,0	0,0	123	.	227	26	236	-14	239	
Textilgestalter/-in im Handwerk <sup>65)</sup>	1	0,0	100,0	123	.	265	14	305	-7	304	
Fluggerätmechaniker/-in	.	.	.	.	.	87	-2	105	-1	111	
Fachkraft für Veranstaltungstechnik	.	.	.	.	.	89	9	84	0	89	
Fachkraft für Schutz und Sicherheit	.	.	.	.	.	94	3	89	6	92	
Eisenbahner/-in im Betriebsdienst	.	.	.	.	.	103	1	104	10	103	
Milchtechnologe/-in <sup>45)</sup>	.	.	.	.	.	109	-3	158	-1	164	
Trockenbaumonteur/-in	.	.	.	.	.	111	11	159	-5	159	
Patentanwalt/fachangestellter/ Patentanwaltsfachangestellte	.	.	.	.	.	114	8	180	2	188	
Elektroniker/-in für Maschinen und Antriebstechnik <sup>8)</sup>	.	.	.	.	.	115	9	129	4	134	
Gießereimechaniker/-in	.	.	.	.	.	124	15	121	16	118	
Forstwirt/-in	.	.	.	.	.	127	7	123	3	118	
Mediengestalter/-in Bild und Ton	.	.	.	.	.	130	-4	118	-2	116	
Kaufmann/-frau für Verkehrsservice	.	.	.	.	.	130	10	141	2	143	
Tierpfleger/-in	.	.	.	.	.	133	-5	114	4	113	
Biologielaborant/-in	.	.	.	.	.	136	-4	128	-4	126	
Medientechnologe/-in Druckverarbeitung	.	.	.	.	.	139	.	159	.	160	
Fachkraft für Möbel-, Küchen- und Umzugs-service	.	.	.	.	.	140	-10	126	-3	124	
Modenäher/-in	.	.	.	.	.	140	14	168	16	172	
Servicekaufmann/-frau im Luftverkehr	.	.	.	.	.	145	14	188	22	207	

### Rangliste 2011 der Ausbildungsberufe<sup>+</sup> nach Neuabschlüssen im Arbeitsagenturbezirk Ansbach

Beruf	Ansbach		Rang		Bayern		Alte Bundesländer		Deutschland	
	NAA	Anteil männliche Auszubildende	Anteil weibliche Auszubildende	Rang	Rangänderung* zum Vorjahr	Rangänderung* zum Vorjahr	Rangänderung* zum Vorjahr	Rangänderung* zum Vorjahr		
Schilder- und Lichtreklamehersteller/-in	.	.	.	.	147	-3	135	-3	140	
Ofen- und Luftheizungsbauer/-in <sup>50)</sup>	.	.	.	.	151	-4	195	0	205	
Systemelektroniker/-in <sup>60)</sup>	.	.	.	.	151	6	207	6	212	
Rohrleitungsbauer/-in	.	.	.	.	153	-5	173	-9	169	
Fachkraft im Fahrbetrieb	.	.	.	.	159	-8	151	-1	149	
Produktionsmechaniker/-in Textil <sup>55)</sup>	.	.	.	.	159	3	176	1	180	
Papiertechnologe/-in <sup>52)</sup>	.	.	.	.	159	13	163	4	171	
Verfahrensmechaniker/-in Glastechnik <sup>71)</sup>	.	.	.	.	159	21	205	6	202	
Werkstoffprüfer/-in	.	.	.	.	164	-5	146	7	148	
Medientechnologe/-in Siebdruck <sup>43)</sup>	.	.	.	.	164	-2	189	-2	193	
Sattler/-in <sup>59)</sup>	.	.	.	.	166	-12	190	-3	191	
Naturwerksteinmechaniker/-in <sup>48)</sup>	.	.	.	.	166	8	197	1	202	
Fachangestellter/-e für Medien- und Informationsdienste	.	.	.	.	168	-6	134	-12	123	
Fahrradmonteur/-in	.	.	.	.	169	-1	168	-8	162	
Servicekraft für Schutz und Sicherheit	.	.	.	.	169	12	165	-4	163	
Baustoffprüfer/-in	.	.	.	.	172	2	178	0	176	
Systeminformatiker/-in	.	.	.	.	172	20	201	-11	192	
Winzer/-in	.	.	.	.	174	-17	140	-6	152	
Baugeräteführer/-in	.	.	.	.	174	-2	166	6	150	
Textilreiniger/-in	.	.	.	.	174	0	187	-7	179	
Wärme-, Kälte- und Schallschutzisolierer/-in	.	.	.	.	177	-15	209	-18	217	
Fachangestellter/-e für Bürokommunikation	.	.	.	.	178	10	111	-8	100	
Fahrzeuginnenausstatter/-in <sup>17)</sup>	.	.	.	.	181	-2	219	0	230	
Gleisbauer/-in	.	.	.	.	182	4	161	-6	161	
Elektroniker/-in für Gebäude- und Infrastruktursysteme	.	.	.	.	183	15	208	-1	210	



### Rangliste 2011 der Ausbildungsberufe<sup>+</sup> nach Neuabschlüssen im Arbeitsagenturbezirk Ansbach

Beruf	Ansbach		Ansbach		Bayern		Alte Bundesländer		Deutschland	
	NAA	Anteil männliche Auszubildende	Rang	Anteil weibliche Auszubildende	Rangänderung* zum Vorjahr	Rang	Rangänderung* zum Vorjahr	Rang	Rangänderung* zum Vorjahr	
Polster- und Dekorationsnäher/-in	.	.	.	.	183	22	231	-2	232	
Fischwirt/-in	.	.	.	.	183	48	221	7	221	
Kaufmann/-frau für audiovisuelle Medien	.	.	.	.	187	-1	175	-11	172	
Elektroniker/-in für luftfahrttechnische Systeme <sup>7)</sup>	.	.	.	.	187	5	178	7	189	
Binnenschiffer/-in	.	.	.	.	190	2	204	-10	198	
Modeschneider/-in	.	.	.	.	191	-17	217	-5	219	
Mikrotechnologe/ Mikrotechnologin	.	.	.	.	191	-2	224	-9	190	
Feinoptiker/-in	.	.	.	.	191	30	226	10	222	
Änderungsschneider/-in	.	.	.	.	195	-13	177	-9	175	
Fachangestellter/-e für Markt und Sozialforschung	.	.	.	.	195	21	216	-1	226	
Schneidwerkzeugmechaniker/-in	.	.	.	.	198	33	233	13	238	
Pharmakant/-in	.	.	.	.	200	-4	161	14	158	
Fachkraft für Kreislauf- und Abfallwirtschaft	.	.	.	.	200	-2	192	-3	182	
Schuhfertiger/-in	.	.	.	.	200	8	233	13	237	
Fachkraft für Rohr-, Kanal- und Industrieservice	.	.	.	.	204	4	174	5	174	
Kaufmann/-frau für Kurier-, Express- und Postdienstleistungen <sup>29)</sup>	.	.	.	.	206	2	205	-9	208	
Estrichleger/-in	.	.	.	.	209	2	230	-1	236	
Physiklaborant/-in	.	.	.	.	211	5	214	-16	212	
Industriekeramiker/-in Anlagentechnik <sup>24)</sup>	.	.	.	.	213	-11	244	-10	242	
Fotomedienfachmann/ -frau	.	.	.	.	215	-26	217	0	224	
Fachkraft für Automaten-service	.	.	.	.	215	-10	192	-1	209	
Bootsbauer/-in	.	.	.	.	215	6	191	10	187	
Behälter- und Apparatebauer/-in	.	.	.	.	219	2	226	0	234	
Kanalbauer/-in	.	.	.	.	219	6	195	2	196	
Automatenfachmann/ -frau	.	.	.	.	221	-8	221	3	229	

Rangliste 2011 der Ausbildungsberufe<sup>+</sup> nach Neuabschlüssen im Arbeitsagenturbezirk Ansbach

Beruf	Ansbach		Ansbach		Bayern		Alte Bundesländer		Deutschland	
	NAA	Anteil männliche Auszubildende	Anteil weibliche Auszubildende	Rang	Rangänderung* zum Vorjahr	Rangänderung* zum Vorjahr	Rangänderung* zum Vorjahr	Rangänderung* zum Vorjahr		
Uhrmacher/-in	.	.	.	.	221	-8	237	5	228	
Schädlingsbekämpfer/-in	.	.	.	.	221	44	257	7	260	
Fachkraft für Süßwarentechnik	.	.	.	.	224	1	215	5	215	
Produktionstechnologe/-in	.	.	.	.	224	14	248	-6	239	
Seiler/-in	.	.	.	.	224	19	275	7	275	
Wasserbauer/-in	.	.	.	.	227	-35	226	-21	222	
Fotomedienlaborant/-in	.	.	.	.	227	-14	262	-17	257	
Bauwerksabdichter/-in	.	.	.	.	227	-11	252	-13	258	
Technische(r) Konfektionär/-in	.	.	.	.	227	-2	232	1	231	
Investmentfondskaufmann/-frau	.	.	.	.	227	4	248	-10	254	
Industriekeramiker/-in Verfahrenstechnik <sup>27)</sup>	.	.	.	.	227	20	278	-11	247	
Keramiker/-in	.	.	.	.	235	-6	271	-6	265	
Schuhmacher/-in	.	.	.	.	235	0	238	12	242	
Industriekeramiker/-in Dekorationstechnik <sup>25)</sup>	.	.	.	.	235	18	297	10	284	
Industrie-Isolierer/-in	.	.	.	.	235	30	219	-10	211	
Technischer Zeichner/ Technische Zeichnerin <sup>64)</sup>	.	.	.	.	240	-66	200	-2	212	
Film- und Videoeditor/-in	.	.	.	.	240	-15	285	-12	260	
Orgel- und Harmoniumbauer/-in	.	.	.	.	240	-5	250	4	246	
Sportfachmann/ -frau	.	.	.	.	240	-2	242	-6	232	
Klavier- und Cembalobauer/-in	.	.	.	.	240	-2	257	-1	260	
Gerber/-in	.	.	.	.	240	3	266	14	273	
Metallblasinstrumentenmacher/-in	.	.	.	.	240	13	295	-9	286	
Geomatiker/-in <sup>20)</sup>	.	.	.	.	240	25	201	66	200	
Aufbereitungsmechaniker/-in	.	.	.	.	248	-27	251	-12	235	
Büchsenmacher/-in	.	.	.	.	248	-10	283	-1	284	

Rangliste 2011 der Ausbildungsberufe<sup>+</sup> nach Neuabschlüssen im Arbeitsagenturbezirk Ansbach

Beruf	Ansbach		Ansbach		Bayern		Alte Bundesländer		Deutschland	
	NAA	Anteil männliche Auszubildende	Rang	Anteil weibliche Auszubildende	Rangänderung* zum Vorjahr	Rangänderung* zum Vorjahr	Rangänderung* zum Vorjahr	Rangänderung* zum Vorjahr	Rangänderung* zum Vorjahr	
Musikfachhändler/-in <sup>47)</sup>	.	.	.	.	248	-1	266	-5	270	
Destillateur/-in	.	.	.	.	248	-1	285	7	291	
Metallbildner/-in	.	.	.	.	248	17	292	6	291	
Vergolder/-in	.	.	.	.	248	.	296	2	300	
Glasveredler/-in	.	.	.	.	254	11	278	-8	282	
Chirurgiemechaniker/-in	.	.	.	.	254	11	233	-7	241	
Stoffprüfer/-in (Chemie) Glas-, Keramische Industrie sowie Steine und Erden	.	.	.	.	254	.	285	9	288	
Revierjäger/-in	.	.	.	.	257	-26	275	-13	275	
Wachszieher/-in	.	.	.	.	257	-22	310	-24	309	
Modist/-in	.	.	.	.	257	-10	282	-8	281	
Speiseeishersteller/-in	.	.	.	.	257	-10	259	3	265	
Holzblasinstrumentenmacher/-in	.	.	.	.	257	-4	292	-8	291	
Bauwerksmechaniker/-in für Abbruch und Betontrenntechnik	.	.	.	.	257	-4	262	3	267	
Glasapparatebauer/-in	.	.	.	.	257	8	271	15	275	
Graveur/-in	.	.	.	.	257	22	265	21	269	
Servicefahrer/-in	.	.	.	.	265	-36	186	-5	199	
Maskenbildner/-in	.	.	.	.	265	-22	259	-13	250	
Werkfeuerwehrmann/-frau	.	.	.	.	265	-12	244	-10	252	
Holz- und Bautenschützer/ -in	.	.	.	.	265	-12	238	-7	245	
Bühnenmaler/-in und -plastiker/-in	.	.	.	.	265	-12	255	-1	260	
Chemielaborjungwerker/-in	.	.	.	.	265	-12	302	2	304	
Betonstein- und Terrazzohersteller/-in	.	.	.	.	265	-12	292	6	295	
Fachkraft für Lederverarbeitung <sup>12)</sup>	.	.	.	.	265	-12	285	17	291	
Produktgestalter/-in - Textil <sup>53)</sup>	.	.	.	.	265	0	285	-14	286	
Biologiemodellmacher/-in	.	.	.	.	265	0	319	-2	325	

Rangliste 2011 der Ausbildungsberufe<sup>+</sup> nach Neuabschlüssen im Arbeitsagenturbezirk Ansbach

Beruf	Ansbach		Ansbach		Bayern		Alte Bundesländer		Deutschland		
	NAA	Anteil männliche Auszubildende	Anteil weibliche Auszubildende	Rang	Rangänderung* zum Vorjahr	Rang	Rangänderung* zum Vorjahr	Rang	Rangänderung* zum Vorjahr	Rang	Rangänderung* zum Vorjahr
Drahtzieher/-in	.	.	.	.	265	0	241	5	249		
Mathematisch-technische/r Softwareentwickler/ -in <sup>35)</sup>	.	.	.	.	265	0	171	5	178		
Verfahrensmechaniker/-in für Brillenoptik <sup>70)</sup>	.	.	.	.	265	14	285	-1	275		
Geigenbauer/-in	.	.	.	.	265	14	305	2	309		
Fachkraft für Fruchtsafttechnik	.	.	.	.	265	14	243	9	244		
Diamantschleifer/-in	.	.	.	.	265	14	310	11	315		
Segelmacher/-in	.	.	.	.	265	.	271	-12	275		
Metallschleifer/-in	.	.	.	.	265	.	254	5	259		
Verfahrensmechaniker/-in in der Hütten- und Halbzeugindustrie	.	.	.	.	265	.	117	13	122		
Brunnenbauer/-in	.	.	.	.	285	-42	264	-12	250		
Spezialtiefbauer/-in	.	.	.	.	285	-38	275	6	270		
Metall- und Glockengießer/-in	.	.	.	.	285	-32	314	-28	302		
Böttcher/-in	.	.	.	.	285	-20	326	-19	333		
Fassadenmonteur/-in	.	.	.	.	285	-20	301	-15	297		
Asphaltbauer/-in	.	.	.	.	285	-6	278	-4	288		
Zupfinstrumentenmacher/-in	.	.	.	.	285	-6	305	0	309		
Kürschner/-in	.	.	.	.	285	-6	305	2	304		
Fachkraft für Holz- und Bautenschutzarbeiten	.	.	.	.	285	-6	271	3	275		
Feuerungs- und Schornsteinbauer/-in	.	.	.	.	285	-6	255	12	254		
Gerätezusamensetzer/-in	.	.	.	.	285	-6	302	15	302		
Drechsler/-in (Elfenbeinschnitzer)	.	.	.	.	285	.	319	-14	315		
Fachkraft für Wasserwirtschaft <sup>14)</sup>	.	.	.	.	285	.	297	-3	300		
Bogenmacher/-in	.	.	.	.	285	.	319	.	325		
Leichtflugzeugbauer/-in	.	.	.	.	.	.	297	-20	298		
Edelsteinschleifer/-in	.	.	.	.	.	.	319	-12	325		

### Rangliste 2011 der Ausbildungsberufe<sup>+</sup> nach Neuabschlüssen im Arbeitsagenturbezirk Ansbach

Beruf	Ansbach		Ansbach		Bayern		Alte Bundesländer		Deutschland	
	NAA	Anteil männliche Auszubildende	Anteil weibliche Auszubildende	Rang	Rangänderung* zum Vorjahr	Rangänderung* zum Vorjahr	Rangänderung* zum Vorjahr	Rangänderung* zum Vorjahr		
Tankwart/-in	.	.	.	.	.	.	181	-12	181	
Feinpolierer/-in	.	.	.	.	.	.	326	-9	325	
Isolierfacharbeiter/-in	.	.	.	.	.	.	252	-8	254	
Werkgehilfe/ Werkgehilfin Schmuckwarenindustrie, Taschen- und Armbanduhren	.	.	.	.	.	.	310	-8	315	
Dekorvorlagenhersteller/-in	.	.	.	.	.	.	314	-7	321	
Drahtwarenmacher/-in	.	.	.	.	.	.	314	-7	321	
Industriekeramiker/-in Modelltechnik <sup>26)</sup>	.	.	.	.	.	.	314	-7	309	
Fachkraft für Straßen- und Verkehrstechnik <sup>13)</sup>	.	.	.	.	.	.	244	-5	252	
Schiffsmechaniker/-in	.	.	.	.	.	.	156	-4	164	
Rechtsanwalts- und Notarfachangestellter/ Rechtsanwalts- und Notarfachangestellte	.	.	.	.	.	.	72	-3	75	
Hafenschiffer/-in <sup>22)</sup>	.	.	.	.	.	.	259	-1	267	
Justizfachangestellter/ Justizfachangestellte	.	.	.	.	.	.	107	-1	109	
Luftverkehrskaufmann/-frau	.	.	.	.	.	.	278	-1	260	
Federmacher/-in	.	.	.	.	.	.	270	1	282	
Edelsteinfasser/-in	.	.	.	.	.	.	305	2	309	
Flechtwerkgestalter/-in <sup>19)</sup>	.	.	.	.	.	.	319	2	325	
Holzbildhauer/-in	.	.	.	.	.	.	319	2	315	
Silberschmied/-in	.	.	.	.	.	.	319	2	325	
Schiffahrtskaufmann/-frau	.	.	.	.	.	.	132	4	141	
Thermometermacher/-in	.	.	.	.	.	.	302	5	304	
Edelmetallprüfer/-in	.	.	.	.	.	.	314	7	321	
Mediengestalter/-in Flexografie <sup>40)</sup>	.	.	.	.	.	.	310	7	315	
Fachkraft für Hafenlogistik <sup>9)</sup>	.	.	.	.	.	.	213	9	218	
Landwirtschaftlich-technischer Laborant/ Landwirtschaftlich-technische Laborantin, Landwirtschaftlicher Laborant/ Landwirtschaftliche Laborantin	.	.	.	.	.	.	285	9	295	

**Rangliste 2011 der Ausbildungsberufe<sup>+</sup> nach Neuabschlüssen im Arbeitsagenturbezirk Ansbach**

Beruf	Ansbach			Rang			Ansbach			
	NAA	Anteil männliche Auszubildende	Anteil weibliche Auszubildende	Ansbach	Rangänderung* zum Vorjahr	Bayern	Rangänderung* zum Vorjahr	Alte Bundesländer	Rangänderung* zum Vorjahr	Deutschland
Produktprüfer/- in Textil <sup>56)</sup>	.	.	.	.	.	.	.	284	9	290
Fräser/-in	.	.	.	.	.	.	.	266	11	270
Bergbautechnologe/-in <sup>2)</sup>	.	.	.	.	.	.	.	238	19	225
Berg- und Maschinenmann	.	.	.	.	.	.	.	.	.	325
Brenner/-in	.	.	.	.	.	.	.	326	.	333
Fotolaborant/-in	.	.	.	.	.	.	.	.	.	315
Glasbläser/-in	.	.	.	.	.	.	.	.	.	333
Handzuginstrumentenmacher/-in	.	.	.	.	.	.	.	.	.	321
Holzspielzeugmacher/-in	.	.	.	.	.	.	.	.	.	309
Manufakturporzellanmaler/-in	.	.	.	.	.	.	.	.	.	304
Schleifer/-in	.	.	.	.	.	.	.	326	.	333
Spielzeughersteller/-in	.	.	.	.	.	.	.	.	.	325
Behindertenberufe	33	72,7	27,3	.	.	.	.	.	.	.
Gruppe Sonstige	1	100,0	0,0	.	.	.	.	.	.	.

Fussnoten: s. Seite Erläuterungen

Legende: NAA - Neu abgeschlossene Ausbildungsverträge

\* eine positive Rangänderung bedeutet eine Verbesserung gegenüber dem Vorjahr

+ ohne Berücksichtigung der Berufe für Menschen mit Behinderungen

Quelle: Bundesinstitut für Berufsbildung, Erhebung zum 30. September 2011

Stand	Rangänderung* zum Vorjahr
0	0
0	0
0	0
0	0
1	1
1	1
0	0
3	3
3	3
-3	-3
-2	-2
0	0
-1	-1
0	0
1	1
-2	-2
2	2
-3	-3
0	0
-2	-2
1	1
1	1
0	0
2	2
-1	-1

Stand	Rangänderung* zum Vorjahr
0	
2	
-2	
-11	
-2	
0	
1	
-5	
4	
-3	
5	
0	
3	
-1	
-6	
-3	
-1	
8	
3	
3	
3	
3	
-6	
3	
7	
0	



Stand	Rangänderung* zum Vorjahr
-3	
-4	
-3	
-1	
2	
-4	
5	
14	
-2	
4	
0	
-5	
-2	
-2	
-1	
-1	
2	
-9	
-2	
14	
2	
0	
5	
1	
-9	

Stand	Rangänderung* zum Vorjahr
-1	
-1	
22	
6	
-4	
3	
4	
-7	
0	
2	
-2	
1	
-1	
2	
-4	
-5	
-1	
-22	
7	
5	
0	
3	
-1	
4	
6	

Stand	Rangänderung* zum Vorjahr
-2	
10	
5	
8	
-1	
-2	
-8	
-2	
11	
-2	
-8	
4	
-11	
-3	
3	
0	
-4	
6	
-1	
2	
-8	
-11	
0	
3	
6	

Stand	Rangänderung* zum Vorjahr
3	
3	
3	
16	
8	
5	
1	
3	
5	
1	
6	
2	
0	
-18	
-7	
-2	
-4	
1	
-11	
-10	
-10	
3	
-60	
-3	
-2	

Stand	Rangänderung* zum Vorjahr
2	
11	
-10	
-9	
-8	
-11	
-2	
-4	
-2	
2	
14	
-1	
-12	
4	
6	
13	
2	
-4	
1	
2	
0	
.	
-1	
4	
13	

Stand	Rangänderung* zum Vorjahr
-2	
-4	
7	
2	
-3	
1	
3	
7	
12	
0	
-1	
10	
-7	
-10	
-8	
2	
-4	
-10	
-1	
-6	
-20	
-1	
-5	
-3	
5	

Stand
Rangänderung* zum Vorjahr

7
4
-8
7
-7
-9
-5
8
-3
-9
10
7
0
5
6
-9
0
-8
-7
-2
-6
17
-1
-2
2

Stand	Rangänderung* zum Vorjahr
3	
8	
-1	
1	
7	
-21	
-16	
-14	
-4	
-4	
-3	
-9	
12	
8	
-5	
1	
1	
8	
-15	
-4	
13	
-4	
61	
-11	
-2	



Stand	Rangänderung* zum Vorjahr
-4	
1	
1	
2	
-10	
-8	
3	
-12	
-11	
-5	
2	
-4	
5	
7	
18	
-12	
0	
-6	
-9	
-11	
6	
-3	
11	
-11	
-3	

Stand	Rangänderung* zum Vorjahr
7	
6	
1	
2	
6	
12	
-10	
11	
14	
-4	
4	
-10	
-18	
-10	
-7	
2	
7	
1	
16	
-10	
-16	
2	
2	
-19	
-10	

Stand	Rangänderung* zum Vorjahr
-5	
-3	
-11	
-7	
-6	
-6	
-1	
1	
3	
-4	
1	
-3	
-1	
-2	
6	
-3	
0	
2	
4	
11	
6	
7	
3	
7	

Stand	Rangänderung* zum Vorjahr
10	
-11	
3	
-38	
.	
7	
-6	
-10	
-2	
.	
.	
2	
.	
.	

Rangliste 2011 der Ausbildungsberufe<sup>+</sup> nach Neuabschlüssen im Arbeitsagenturbezirk Aschaffenburg

Beruf	Aschaffenburg		Anteil männliche Auszubildende		Anteil weibliche Auszubildende		Aschaffenburg		Bayern		Alte Bundesländer		Deutschland	
	NAA						Rang	Rangänderung* zum Vorjahr		Rangänderung* zum Vorjahr		Rangänderung* zum Vorjahr		Rangänderung* zum Vorjahr
Bürokaufmann/-frau	167	29,3	70,7	1	0	5	-1	4	-1	3				
Industriekaufmann/-frau	151	35,1	64,9	2	0	4	1	3	1	5				
Kaufmann/-frau im Einzelhandel	149	38,3	61,7	3	0	1	0	1	0	1				
Verkäufer/-in	118	39,8	60,2	4	0	2	0	2	0	2				
Kraftfahrzeugmechatroniker/-in <sup>33)</sup>	105	97,1	2,9	5	0	3	0	5	0	4				
Industriemechaniker/-in	101	93,1	6,9	6	3	7	1	9	1	8				
Kaufmann/-frau im Groß- und Außenhandel	87	54,0	46,0	7	0	8	4	6	0	6				
Bankkaufmann/-frau	78	39,7	60,3	8	5	6	1	8	0	9				
Koch/ Köchin	71	74,6	25,4	9	-2	16	-3	14	-3	10				
Hotelfachmann/-fachfrau	69	11,6	88,4	10	1	12	-1	17	-1	15				
Fachkraft für Lagerlogistik <sup>11)</sup>	65	84,6	15,4	11	6	19	0	18	0	16				
Fachverkäufer/-in im Lebensmittelhandwerk <sup>16)</sup>	64	6,3	93,8	12	-6	14	-4	15	-1	17				
Medizinischer Fachangestellte/-r <sup>44)</sup>	63	1,6	98,4	13	-3	9	-3	7	0	7				
Zahnmedizinischer Fachangestellte/-r <sup>73)</sup>	61	0,0	100,0	14	0	10	5	11	2	13				
Elektroniker/-in <sup>3)</sup>	61	98,4	1,6	14	1	13	3	13	2	14				
Friseur/-in	57	10,5	89,5	16	-5	15	-1	10	-1	11				
Maler/-in und Lackierer/-in	52	90,4	9,6	17	1	23	-1	20	-1	20				
Feinwerkmechaniker/-in <sup>18)</sup>	51	100,0	0,0	18	10	31	4	41	1	46				
Anlagenmechaniker/-in für Sanitär-, Heizungs- und Klimatechnik <sup>1)</sup>	50	98,0	2,0	19	-4	18	-1	16	1	18				
Fachlagerist/-in <sup>15)</sup>	50	78,0	22,0	19	0	34	-2	29	0	29				
Mechatroniker/-in	46	100,0	0,0	21	0	20	1	23	0	22				
Fachinformatiker/-in	45	95,6	4,4	22	1	17	1	19	1	19				
Metallbauer/-in	45	100,0	0,0	22	2	22	1	22	0	23				
Tischler/-in	44	90,9	9,1	24	-5	21	-1	21	0	21				
Elektroniker/-in für Betriebstechnik <sup>5)</sup>	41	97,6	2,4	25	1	25	3	28	-2	26				

Rangliste 2011 der Ausbildungsberufe<sup>+</sup> nach Neuabschlüssen im Arbeitsagenturbezirk Aschaffenburg

Beruf	Aschaffenburg			Bayern			Alte Bundesländer			Deutschland
	NAA	Anteil männliche Auszubildende	Anteil weibliche Auszubildende	Rang	Rangänderung* zum Vorjahr	Rang	Rangänderung* zum Vorjahr	Rang	Rangänderung* zum Vorjahr	
Steuerfachangestellter/ Steuerfachangestellte	38	15,8	84,2	26	5	24	1	26	-1	25
Rechtsanwaltsfachangestellter/ Rechtsanwaltsfachangestellte	35	2,9	97,1	27	1	32	-3	33	0	34
Kaufmann/-frau für Spedition und Logistikdienstleistung <sup>31)</sup>	33	78,8	21,2	28	5	29	2	25	2	27
Berufskraftfahrer/-in	31	100,0	0,0	29	-7	51	3	44	5	43
Technische(r) Produktdesigner/-in <sup>62)</sup>	30	70,0	30,0	30	-2	44	3	46	7	52
Bäcker/-in	29	89,7	10,3	31	-7	30	-4	35	-3	35
Fertigungsmechaniker/-in	26	80,8	19,2	32	3	59	4	95	-4	93
Kaufmann/-frau für Bürokommunikation	22	13,6	86,4	33	-7	11	-2	12	0	12
Automobilkaufmann/-frau	22	50,0	50,0	33	20	36	3	32	6	33
Zerspanungsmechaniker/-in	21	85,7	14,3	35	4	27	3	24	7	24
Gärtner/-in	18	72,2	27,8	36	-5	35	-1	30	-2	30
Werkzeugmechaniker/-in	18	94,4	5,6	36	15	38	0	40	1	41
Konstruktionsmechaniker/-in	17	94,1	5,9	38	5	50	6	45	2	44
Fachkraft im Gastgewerbe	16	25,0	75,0	39	7	56	-5	49	-4	45
Verwaltungsfachangestellter/ Verwaltungsfachangestellte	15	40,0	60,0	40	-6	41	-4	31	-1	31
Informatikkaufmann/-frau	15	80,0	20,0	40	47	74	9	79	0	82
Maurer/-in	14	100,0	0,0	42	-4	28	-1	34	1	37
Mediengestalter/-in Digital und Print <sup>39)</sup>	14	42,9	57,1	42	0	39	1	37	0	36
Augenoptiker/-in	14	7,1	92,9	42	-3	54	-5	53	-5	53
Tourismuskaufmann/-frau (Kaufmann/-frau für Privat- und Geschäftsreisen) <sup>68)</sup>	14	7,1	92,9	42	18	55	0	57	0	57
Maschinen- und Anlagenführer/-in	13	100,0	0,0	46	7	47	1	42	2	39
Fleischer/-in	13	100,0	0,0	46	-10	48	-7	60	-5	59
Elektroniker/-in für Automatisierungstechnik <sup>4)</sup>	13	92,3	7,7	46	23	57	1	62	3	67
Karosserie- und Fahrzeugbaumechaniker/-in <sup>28)</sup>	13	100,0	0,0	46	0	66	2	75	1	77
Fliesen-, Platten- und Mosaikleger/-in	12	100,0	0,0	50	-4	86	-8	85	1	94

### Rangliste 2011 der Ausbildungsberufe<sup>+</sup> nach Neuabschlüssen im Arbeitsagenturbezirk Aschaffenburg

Beruf	Aschaffenburg		Anteil männliche Auszubildende		Anteil weibliche Auszubildende		Aschaffenburg		Bayern		Alte Bundesländer		Deutschland	
	NAA				Rang		Rangänderung* zum Vorjahr		Rangänderung* zum Vorjahr		Rangänderung* zum Vorjahr		Rangänderung* zum Vorjahr	
Modeschneider/-in	12	0,0	100,0	50	-11	191	-17	217	-5	219				
Zimmerer/ Zimmerin	11	100,0	0,0	52	1	33	3	38	2	42				
Hochbaufacharbeiter/-in	11	100,0	0,0	52	1	84	-8	86	3	80				
Konditor/-in	10	20,0	80,0	54	-8	45	1	58	3	58				
Drogist/-in	10	0,0	100,0	54	12	74	18	82	3	88				
Dachdecker/-in	10	90,0	10,0	54	-11	88	-3	39	-3	38				
Kaufmann/-frau für Versicherungen und Finanzen <sup>32)</sup>	9	100,0	0,0	57	-4	25	-1	27	-3	28				
Restaurantfachmann/-fachfrau	9	44,4	55,6	57	-21	49	-7	36	-2	32				
Zahntechniker/-in	9	44,4	55,6	57	-11	58	2	56	4	55				
Klempner/-in	9	100,0	0,0	57	12	65	1	124	-3	131				
Bauzeichner/-in	8	37,5	62,5	61	12	53	4	59	0	63				
Fachmann/-frau für Systemgastronomie	8	37,5	62,5	61	20	60	-7	52	-9	54				
Informations- und Telekommunikationssystem-Kaufmann/-frau	8	87,5	12,5	61	-10	62	2	63	4	65				
Bauten- und Objektbeschichter/-in	8	87,5	12,5	61	5	96	-6	93	-10	83				
Kraftfahrzeugservicemechaniker/-in	8	100,0	0,0	61	-18	100	-9	74	0	73				
Elektroniker/-in für Geräte und Systeme <sup>6)</sup>	7	85,7	14,3	66	3	40	2	50	1	50				
Verfahrensmechaniker/-in für Kunststoff- und Kautschuktechnik	7	100,0	0,0	66	30	42	2	48	4	49				
Sozialversicherungsfachangestellter/ Sozialversicherungsfachangestellte	7	28,6	71,4	66	-6	52	0	54	0	51				
Informations- und Telekommunikationssystem-Elektroniker/-in	7	100,0	0,0	66	0	62	0	71	-3	62				
Tiermedizinischer Fachangestellter/-e <sup>67)</sup>	7	0,0	100,0	66	3	71	3	65	-2	64				
Medientechnologe/-in Druck <sup>42)</sup>	7	100,0	0,0	66	43	79	-2	88	4	91				
Fotograf/-in	7	0,0	100,0	66	15	85	0	101	-1	106				
Anlagenmechaniker/-in	7	100,0	0,0	66	7	90	10	91	2	90				
Gießereimechaniker/-in	7	100,0	0,0	66	15	124	15	121	16	118				
Forstwirt/-in	7	100,0	0,0	66	7	127	7	123	3	118				

Rangliste 2011 der Ausbildungsberufe<sup>+</sup> nach Neuabschlüssen im Arbeitsagenturbezirk Aschaffenburg

Beruf	Aschaffenburg		Anteil männliche Auszubildende		Anteil weibliche Auszubildende		Aschaffenburg		Bayern		Alte Bundesländer		Deutschland	
	NAA				Rang		Rangänderung* zum Vorjahr		Rangänderung* zum Vorjahr		Rangänderung* zum Vorjahr		Rangänderung* zum Vorjahr	
Fahrzeuglackierer/-in	6	100,0	0,0	76	-23	43	2	47	-1	48				
Informationselektroniker/-in	6	83,3	16,7	76	-3	108	-6	99	-2	104				
Technische(r) Modellbauer/ -in <sup>61)</sup>	6	66,7	33,3	76	52	112	8	139	7	144				
Mechaniker/-in für Land- und Baumaschinentechnik <sup>36)</sup>	5	100,0	0,0	79	30	46	4	55	1	56				
Immobilienkaufmann/-frau <sup>23)</sup>	5	80,0	20,0	79	-6	61	0	51	-1	47				
Pharmazeutisch-kaufmännischer Angestellter/ Pharmazeutisch-kaufmännische Angestellte	5	0,0	100,0	79	-26	64	-5	68	-4	71				
Kaufmann/-frau für Marketingkommunikation <sup>30)</sup>	5	20,0	80,0	79	8	67	5	70	5	70				
Veranstaltungskaufmann/-frau	5	40,0	60,0	79	2	70	-1	64	2	60				
Straßenbauer/-in	5	100,0	0,0	79	-6	73	-3	73	-3	72				
Personaldienstleistungskaufmann/ -frau	5	20,0	80,0	79	30	91	9	81	15	84				
Hörgeräteakustiker/-in	5	40,0	60,0	79	30	101	-9	97	-7	96				
Pferdewirt/-in	5	20,0	80,0	79	30	119	-3	103	10	102				
Rohrleitungsbauer/-in	5	100,0	0,0	79	17	153	-5	173	-9	169				
Winzer/-in	5	80,0	20,0	79	-19	174	-17	140	-6	152				
Binnenschiffer/-in	5	100,0	0,0	79	-19	190	2	204	-10	198				
Kaufmann/-frau im Gesundheitswesen	4	25,0	75,0	91	-4	83	-2	76	1	78				
Schornsteinfeger/-in	4	100,0	0,0	91	-31	94	0	112	-1	117				
Gebäudereiniger/-in	4	75,0	25,0	91	-31	119	-10	87	-6	79				
Modenäher/-in	4	25,0	75,0	91	5	140	14	168	16	172				
Gerüstbauer/-in	4	100,0	0,0	91	37	153	-13	133	-2	130				
Papiertechnologe/-in <sup>52)</sup>	4	100,0	0,0	91	5	159	13	163	4	171				
Landwirt/-in	3	66,7	33,3	97	-1	37	-4	43	-4	40				
Technischer Systemplaner/-in <sup>63)</sup>	3	66,7	33,3	97	-24	69	-4	94	4	98				
Florist/-in	3	0,0	100,0	97	-10	76	-3	78	-6	76				
Mechatroniker/-in für Kältetechnik <sup>38)</sup>	3	100,0	0,0	97	-16	78	17	80	7	86				



Rangliste 2011 der Ausbildungsberufe<sup>+</sup> nach Neuabschlüssen im Arbeitsagenturbezirk Aschaffenburg

Beruf	Aschaffenburg		Anteil männliche Auszubildende		Anteil weibliche Auszubildende		Aschaffenburg		Bayern		Alte Bundesländer		Deutschland	
	NAA				Rang		Rangänderung* zum Vorjahr		Rangänderung* zum Vorjahr		Rangänderung* zum Vorjahr		Rangänderung* zum Vorjahr	
Raumausstatter/-in	3	66,7	33,3	97	-1	92	-8	96	-2	99				
Steinmetz/-in und Steinbildhauer/-in	3	66,7	33,3	97	12	96	11	124	14	127				
Buchhändler/-in	3	66,7	33,3	97	-10	99	15	110	-2	115				
Gestalter/-in für visuelles Marketing <sup>21)</sup>	3	0,0	100,0	97	-10	102	3	106	6	112				
Fachkraft für Lebensmitteltechnik	3	33,3	66,7	97	12	105	3	100	-1	95				
Glaser/-in	3	100,0	0,0	97	-1	116	-3	115	2	121				
Teilezurichter/-in	3	100,0	0,0	97	-1	122	-7	90	-9	86				
Oberflächenbeschichter/-in <sup>49)</sup>	3	100,0	0,0	97		134	11	141	10	146				
Straßenwärter/-in	3	100,0	0,0	97	31	138	0	137	-9	136				
Naturwerksteinmechaniker/-in <sup>48)</sup>	3	100,0	0,0	97		166	8	197	1	202				
Baugeräteführer/-in	3	100,0	0,0	97	31	174	-2	166	6	150				
Fachkraft für Kreislauf- und Abfallwirtschaft	3	100,0	0,0	97	12	200	-2	192	-3	182				
Wasserbauer/-in	3	100,0	0,0	97	-10	227	-35	226	-21	222				
Wachszieher/-in	3	0,0	100,0	97	12	257	-22	310	-24	309				
Kaufmann/-frau für Dialogmarketing	2	0,0	100,0	115	-6	77	2	83	-3	85				
Chemikant/-in	2	100,0	0,0	115	-19	81	1	66	7	66				
Hotelkaufmann/-frau	2	50,0	50,0	115	13	106	6	131	-2	133				
Brauer und Mälzer/-in	2	100,0	0,0	115		107	-8	152	-5	155				
Fachangestellter/-e für Arbeitsförderung	2	100,0	0,0	115	-34	110	-31	113	-25	108				
Packmitteltechnologe/-in <sup>51)</sup>	2	100,0	0,0	115	-28	119	-8	127	-2	128				
Holzmechaniker/-in	2	100,0	0,0	115	13	124	-5	116	-1	105				
Tierpfleger/-in	2	0,0	100,0	115	-6	133	-5	114	4	113				
Kaufmann/-frau für Tourismus und Freizeit	2	0,0	100,0	115		142	1	143	-1	128				
Produktionsfachkraft Chemie <sup>54)</sup>	2	0,0	100,0	115	13	147	5	157	-2	167				
Verfahrensmechaniker/-in Glastechnik <sup>71)</sup>	2	100,0	0,0	115	13	159	21	205	6	202				

Rangliste 2011 der Ausbildungsberufe<sup>+</sup> nach Neuabschlüssen im Arbeitsagenturbezirk Aschaffenburg

Beruf	Aschaffenburg		Anteil männliche Auszubildende		Anteil weibliche Auszubildende		Aschaffenburg		Bayern		Alte Bundesländer		Deutschland	
	NAA				Rang				Rangänderung* zum Vorjahr		Rangänderung* zum Vorjahr		Rangänderung* zum Vorjahr	
Lacklaborant/-in	2	0,0	100,0	115	-6	211	5	184	9	195				
Produktionstechnologe/-in	2	100,0	0,0	115	-6	224	14	248	-6	239				
Metallschleifer/-in	2	100,0	0,0	115	.	265	.	254	5	259				
Hauswirtschaftler/-in	1	0,0	100,0	129	-20	72	3	69	-11	69				
Sport- und Fitnesskaufmann/-frau	1	0,0	100,0	129	-1	82	-11	61	1	61				
Fluggerätmechaniker/-in	1	100,0	0,0	129	-1	87	-2	105	-1	111				
Fachkraft für Veranstaltungstechnik	1	100,0	0,0	129	-33	89	9	84	0	89				
Beton- und Stahlbetonbauer/-in	1	100,0	0,0	129	-1	92	4	108	1	107				
Zweiradmechaniker/-in	1	0,0	100,0	129	-1	104	-1	109	-2	114				
Notarfachangestellter/ Notarfachangestellte	1	0,0	100,0	129	-20	117	9	155	7	157				
Mechaniker/-in für Karosserieinstandhaltungstechnik	1	100,0	0,0	129	-33	124	11	152	7	153				
Parkettleger/-in	1	100,0	0,0	129	-20	129	-1	145	3	151				
Ausbaufacharbeiter/-in	1	100,0	0,0	129	.	134	-13	119	0	101				
Fachkraft für Möbel-, Küchen- und Umzugsservice	1	100,0	0,0	129	-33	140	-10	126	-3	124				
Fachangestellter/-e für Bäderbetriebe	1	0,0	100,0	129	-1	143	-8	122	-3	125				
Kosmetiker/-in	1	0,0	100,0	129	-1	143	-3	148	-7	142				
Schilder- und Lichtreklamehersteller/-in	1	0,0	100,0	129	-1	147	-3	135	-3	140				
Vermessungstechniker/-in <sup>72)</sup>	1	100,0	0,0	129	.	147	21	120	-10	120				
Ofen- und Luftheizungsbauer/-in <sup>50)</sup>	1	100,0	0,0	129	-20	151	-4	195	0	205				
Goldschmied/-in	1	0,0	100,0	129	.	155	-23	149	-5	154				
Fachkraft für Abwassertechnik	1	100,0	0,0	129	.	157	2	147	-2	147				
Fachangestellter/-e für Medien- und Informationsdienste	1	0,0	100,0	129	-1	168	-6	134	-12	123				
Fischwirt/-in	1	100,0	0,0	129	.	183	48	221	7	221				
Verfahrensmechaniker/-in in der Steine- und Erdenindustrie	1	100,0	0,0	129	-1	187	15	225	-4	216				
Änderungsschneider/-in	1	100,0	0,0	129	.	195	-13	177	-9	175				

Rangliste 2011 der Ausbildungsberufe<sup>+</sup> nach Neuabschlüssen im Arbeitsagenturbezirk Aschaffenburg

Beruf	Aschaffenburg		Anteil männliche Auszubildende		Anteil weibliche Auszubildende		Aschaffenburg		Bayern		Alte Bundesländer		Deutschland	
	NAA				Rang		Rangänderung* zum Vorjahr		Rangänderung* zum Vorjahr		Rangänderung* zum Vorjahr		Rangänderung* zum Vorjahr	
Schneidwerkzeugmechaniker/-in	1	100,0	0,0	129	.	198	33	233	13	238				
Fachkraft für Rohr-, Kanal- und Industrieservice	1	100,0	0,0	129	.	204	4	174	5	174				
Fotomedienfachmann/ -frau	1	0,0	100,0	129	-1	215	-26	217	0	224				
Kanalbauer/-in	1	100,0	0,0	129	.	219	6	195	2	196				
Schuhmacher/-in	1	0,0	100,0	129	.	235	0	238	12	242				
Chemielaborant/-in	.	.	.	.	.	67	-1	67	4	68				
Medienkaufmann/-frau Digital und Print <sup>41)</sup>	.	.	.	.	.	79	10	92	10	97				
Fachkraft für Schutz und Sicherheit	.	.	.	.	.	94	3	89	6	92				
Fachkraft für Kurier-, Express- und Postdienstleistungen <sup>10)</sup>	.	.	.	.	.	98	-10	77	1	74				
Eisenbahner/-in im Betriebsdienst	.	.	.	.	.	103	1	104	10	103				
Milchtechnologe/-in <sup>45)</sup>	.	.	.	.	.	109	-3	158	-1	164				
Trockenbaumonteur/-in	.	.	.	.	.	111	11	159	-5	159				
Maßschneider/-in <sup>34)</sup>	.	.	.	.	.	113	-4	130	-3	135				
Patentanwaltsfachangestellter/ Patentanwaltsfachangestellte	.	.	.	.	.	114	8	180	2	188				
Elektroniker/-in für Maschinen und Antriebstechnik <sup>8)</sup>	.	.	.	.	.	115	9	129	4	134				
Industrieelektriker/-in	.	.	.	.	.	118	13	144	29	139				
Tiefbaufacharbeiter/-in	.	.	.	.	.	123	-7	98	3	81				
Polsterer/ Polsterin	.	.	.	.	.	127	25	194	20	202				
Orthopädiemechaniker/-in und Bandagist	.	.	.	.	.	130	-5	136	-1	138				
Mediengestalter/-in Bild und Ton	.	.	.	.	.	130	-4	118	-2	116				
Kaufmann/-frau für Verkehrsservice	.	.	.	.	.	130	10	141	2	143				
Biologielaborant/-in	.	.	.	.	.	136	-4	128	-4	126				
Stukkateur/-in	.	.	.	.	.	136	1	102	2	109				
Medientechnologe/-in Druckverarbeitung	.	.	.	.	.	139	.	159	.	160				
Milchwirtschaftlicher Laborant/ Milchwirtschaftliche Laborantin	.	.	.	.	.	145	0	183	3	183				

Rangliste 2011 der Ausbildungsberufe<sup>+</sup> nach Neuabschlüssen im Arbeitsagenturbezirk Aschaffenburg

Beruf	Aschaffenburg		Rang		Bayern		Alte Bundesländer		Deutschland	
	NAA	Anteil männliche Auszubildende	Anteil weibliche Auszubildende	Aschaffenburg	Rangänderung* zum Vorjahr	Rangänderung* zum Vorjahr	Rangänderung* zum Vorjahr	Rangänderung* zum Vorjahr		
Servicekaufmann/-frau im Luftverkehr	.	.	.	.	145	14	188	22	207	
Servicefachkraft für Dialogmarketing	.	.	.	.	147	15	138	2	132	
Systemelektroniker/-in <sup>60)</sup>	.	.	.	.	151	6	207	6	212	
Holzbearbeitungsmechaniker/-in	.	.	.	.	155	-7	171	-5	170	
Orthopädieschuhmacher/-in	.	.	.	.	158	-10	154	4	156	
Fachkraft im Fahrbetrieb	.	.	.	.	159	-8	151	-1	149	
Produktionsmechaniker/-in Textil <sup>55)</sup>	.	.	.	.	159	3	176	1	180	
Elektroanlagenmonteur/-in	.	.	.	.	163	-9	185	-3	183	
Werkstoffprüfer/-in	.	.	.	.	164	-5	146	7	148	
Medientechnologe/-in Siebdruck <sup>43)</sup>	.	.	.	.	164	-2	189	-2	193	
Sattler/-in <sup>59)</sup>	.	.	.	.	166	-12	190	-3	191	
Fahrradmonteur/-in	.	.	.	.	169	-1	168	-8	162	
Rollladen- und Sonnenschutzmechatroniker/-in <sup>58)</sup>	.	.	.	.	169	-1	167	2	177	
Servicekraft für Schutz und Sicherheit	.	.	.	.	169	12	165	-4	163	
Baustoffprüfer/-in	.	.	.	.	172	2	178	0	176	
Systeminformatiker/-in	.	.	.	.	172	20	201	-11	192	
Textilreiniger/-in	.	.	.	.	174	0	187	-7	179	
Wärme-, Kälte- und Schallschutzisolierer/-in	.	.	.	.	177	-15	209	-18	217	
Betonfertigteilbauer/-in	.	.	.	.	178	7	210	-7	205	
Fachangestellter/-e für Bürokommunikation	.	.	.	.	178	10	111	-8	100	
Mechaniker/-in für Reifen- und Vulkanisationstechnik <sup>37)</sup>	.	.	.	.	178	11	201	4	194	
Fahrzeuginnenausstatter/-in <sup>17)</sup>	.	.	.	.	181	-2	219	0	230	
Gleisbauer/-in	.	.	.	.	182	4	161	-6	161	
Bestattungsfachkraft	.	.	.	.	183	-15	182	-13	186	
Elektroniker/-in für Gebäude- und Infrastruktursysteme	.	.	.	.	183	15	208	-1	210	

### Rangliste 2011 der Ausbildungsberufe<sup>+</sup> nach Neuabschlüssen im Arbeitsagenturbezirk Aschaffenburg

Beruf	Aschaffenburg		Rang		Bayern		Alte Bundesländer		Deutschland	
	NAA	Anteil männliche Auszubildende	Anteil weibliche Auszubildende	Aschaffenburg	Rangänderung* zum Vorjahr	Rangänderung* zum Vorjahr	Rangänderung* zum Vorjahr	Rangänderung* zum Vorjahr	Rangänderung* zum Vorjahr	
Polster- und Dekorationsnäher/-in	.	.	.	.	183	22	231	-2	232	
Kaufmann/-frau für audiovisuelle Medien	.	.	.	.	187	-1	175	-11	172	
Elektroniker/-in für luftfahrttechnische Systeme <sup>7)</sup>	.	.	.	.	187	5	178	7	189	
Flachglasmechaniker/-in	.	.	.	.	191	-9	198	4	185	
Mikrotechnologe/ Mikrotechnologin	.	.	.	.	191	-2	224	-9	190	
Feinoptiker/-in	.	.	.	.	191	30	226	10	222	
Bodenleger/-in	.	.	.	.	195	-33	164	-1	168	
Fachangestellter/-e für Markt und Sozialforschung	.	.	.	.	195	21	216	-1	226	
Verfahrensmechaniker/-in für Beschichtungstechnik <sup>69)</sup>	.	.	.	.	198	-16	150	-1	145	
Buchbinder/-in	.	.	.	.	200	-82	198	-59	197	
Pharmakant/-in	.	.	.	.	200	-4	161	14	158	
Schuhfertiger/-in	.	.	.	.	200	8	233	13	237	
Produktveredler/-in Textil <sup>57)</sup>	.	.	.	.	204	-6	223	1	226	
Fachkraft für Wasserversorgungstechnik	.	.	.	.	206	-4	212	5	201	
Kaufmann/-frau für Kurier-, Express- und Postdienstleistungen <sup>29)</sup>	.	.	.	.	206	2	205	-9	208	
Fachkraft Agrarservice	.	.	.	.	206	10	170	3	166	
Kabeljungwerker/-in	.	.	.	.	209	2	266	-16	274	
Estrichleger/-in	.	.	.	.	209	2	230	-1	236	
Physiklaborant/-in	.	.	.	.	211	5	214	-16	212	
Müller/-in (Verfahrenstechnologe/-in in der Mühlen- und Futterwirtschaft) <sup>46)</sup>	.	.	.	.	213	-17	210	-7	220	
Industriekeramiker/-in Anlagentechnik <sup>24)</sup>	.	.	.	.	213	-11	244	-10	242	
Textillaborant/-in <sup>66)</sup>	.	.	.	.	215	-10	244	-13	247	
Fachkraft für Automaten-service	.	.	.	.	215	-10	192	-1	209	
Bootsbauer/-in	.	.	.	.	215	6	191	10	187	
Behälter- und Apparatebauer/-in	.	.	.	.	219	2	226	0	234	

Rangliste 2011 der Ausbildungsberufe<sup>+</sup> nach Neuabschlüssen im Arbeitsagenturbezirk Aschaffenburg

Beruf	Aschaffenburg		Rang		Bayern		Alte Bundesländer		Deutschland	
	NAA	Anteil männliche Auszubildende	Anteil weibliche Auszubildende	Aschaffenburg	Rangänderung* zum Vorjahr	Rangänderung* zum Vorjahr	Rangänderung* zum Vorjahr	Rangänderung* zum Vorjahr	Rangänderung* zum Vorjahr	
Automatenfachmann/ -frau	.	.	.	.	221	-8	221	3	229	
Uhrmacher/-in	.	.	.	.	221	-8	237	5	228	
Schädlingsbekämpfer/-in	.	.	.	.	221	44	257	7	260	
Fachkraft für Süßwarentechnik	.	.	.	.	224	1	215	5	215	
Seiler/-in	.	.	.	.	224	19	275	7	275	
Tierwirt/-in	.	.	.	.	227	-29	229	-22	137	
Fotomedienlaborant/-in	.	.	.	.	227	-14	262	-17	257	
Bauwerksabdichter/-in	.	.	.	.	227	-11	252	-13	258	
Technische(r) Konfektionär/-in	.	.	.	.	227	-2	232	1	231	
Investmentfondskaufmann/-frau	.	.	.	.	227	4	248	-10	254	
Industriekeramiker/-in Verfahrenstechnik <sup>27)</sup>	.	.	.	.	227	20	278	-11	247	
Weinküfer/-in	.	.	.	.	227	26	236	-14	239	
Keramiker/-in	.	.	.	.	235	-6	271	-6	265	
Bürsten- und Pinselmacher/-in	.	.	.	.	235	3	297	-3	298	
Industriekeramiker/-in Dekorationstechnik <sup>25)</sup>	.	.	.	.	235	18	297	10	284	
Industrie-Isolierer/-in	.	.	.	.	235	30	219	-10	211	
Technischer Zeichner/ Technische Zeichnerin <sup>64)</sup>	.	.	.	.	240	-66	200	-2	212	
Film- und Videoeditor/-in	.	.	.	.	240	-15	285	-12	260	
Orgel- und Harmoniumbauer/-in	.	.	.	.	240	-5	250	4	246	
Sportfachmann/ -frau	.	.	.	.	240	-2	242	-6	232	
Klavier- und Cembalobauer/-in	.	.	.	.	240	-2	257	-1	260	
Gerber/-in	.	.	.	.	240	3	266	14	273	
Metallblasinstrumentenmacher/-in	.	.	.	.	240	13	295	-9	286	
Geomatiker/-in <sup>20)</sup>	.	.	.	.	240	25	201	66	200	
Aufbereitungsmechaniker/-in	.	.	.	.	248	-27	251	-12	235	

Rangliste 2011 der Ausbildungsberufe<sup>+</sup> nach Neuabschlüssen im Arbeitsagenturbezirk Aschaffenburg

Beruf	Aschaffenburg		Rang		Bayern		Alte Bundesländer		Deutschland	
	NAA	Anteil männliche Auszubildende	Anteil weibliche Auszubildende	Aschaffenburg	Rangänderung* zum Vorjahr	Rangänderung* zum Vorjahr	Rangänderung* zum Vorjahr	Rangänderung* zum Vorjahr		
Büchsenmacher/-in	.	.	.	.	248	-10	283	-1	284	
Musikfachhändler/-in <sup>47)</sup>	.	.	.	.	248	-1	266	-5	270	
Destillateur/-in	.	.	.	.	248	-1	285	7	291	
Metallbildner/-in	.	.	.	.	248	17	292	6	291	
Vergolder/-in	.	.	.	.	248	.	296	2	300	
Glasveredler/-in	.	.	.	.	254	11	278	-8	282	
Chirurgiemechaniker/-in	.	.	.	.	254	11	233	-7	241	
Stoffprüfer/-in (Chemie) Glas-, Keramische Industrie sowie Steine und Erden	.	.	.	.	254	.	285	9	288	
Revierjäger/-in	.	.	.	.	257	-26	275	-13	275	
Modist/-in	.	.	.	.	257	-10	282	-8	281	
Speiseeishersteller/-in	.	.	.	.	257	-10	259	3	265	
Holzblasinstrumentenmacher/-in	.	.	.	.	257	-4	292	-8	291	
Bauwerksmechaniker/-in für Abbruch und Betontrenntechnik	.	.	.	.	257	-4	262	3	267	
Glasapparatebauer/-in	.	.	.	.	257	8	271	15	275	
Graveur/-in	.	.	.	.	257	22	265	21	269	
Servicefahrer/-in	.	.	.	.	265	-36	186	-5	199	
Maskenbildner/-in	.	.	.	.	265	-22	259	-13	250	
Werkfeuerwehrmann/-frau	.	.	.	.	265	-12	244	-10	252	
Holz- und Bautenschützer/ -in	.	.	.	.	265	-12	238	-7	245	
Bühnenmaler/-in und -plastiker/-in	.	.	.	.	265	-12	255	-1	260	
Chemielaborjungwerker/-in	.	.	.	.	265	-12	302	2	304	
Betonstein- und Terrazzohersteller/-in	.	.	.	.	265	-12	292	6	295	
Fachkraft für Lederverarbeitung <sup>12)</sup>	.	.	.	.	265	-12	285	17	291	
Produktgestalter/-in - Textil <sup>53)</sup>	.	.	.	.	265	0	285	-14	286	
Biologiemodellmacher/-in	.	.	.	.	265	0	319	-2	325	

Rangliste 2011 der Ausbildungsberufe<sup>+</sup> nach Neuabschlüssen im Arbeitsagenturbezirk Aschaffenburg

Beruf	Aschaffenburg		Rang		Bayern		Alte Bundesländer		Deutschland	
	NAA	Anteil männliche Auszubildende	Anteil weibliche Auszubildende	Aschaffenburg	Rangänderung* zum Vorjahr	Rangänderung* zum Vorjahr	Rangänderung* zum Vorjahr	Rangänderung* zum Vorjahr	Rangänderung* zum Vorjahr	
Drahtzieher/-in	.	.	.	.	265	0	241	5	249	
Mathematisch-technische/r Softwareentwickler/ -in <sup>35)</sup>	.	.	.	.	265	0	171	5	178	
Textilgestalter/-in im Handwerk <sup>65)</sup>	.	.	.	.	265	14	305	-7	304	
Verfahrensmechaniker/-in für Brillenoptik <sup>70)</sup>	.	.	.	.	265	14	285	-1	275	
Geigenbauer/-in	.	.	.	.	265	14	305	2	309	
Fachkraft für Fruchtsafttechnik	.	.	.	.	265	14	243	9	244	
Diamantschleifer/-in	.	.	.	.	265	14	310	11	315	
Segelmacher/-in	.	.	.	.	265	.	271	-12	275	
Verfahrensmechaniker/-in in der Hütten- und Halbzeugindustrie	.	.	.	.	265	.	117	13	122	
Brunnenbauer/-in	.	.	.	.	285	-42	264	-12	250	
Spezialtiefbauer/-in	.	.	.	.	285	-38	275	6	270	
Metall- und Glockengießer/-in	.	.	.	.	285	-32	314	-28	302	
Böttcher/-in	.	.	.	.	285	-20	326	-19	333	
Fassadenmonteur/-in	.	.	.	.	285	-20	301	-15	297	
Asphaltbauer/-in	.	.	.	.	285	-6	278	-4	288	
Zupfinstrumentenmacher/-in	.	.	.	.	285	-6	305	0	309	
Kürschner/-in	.	.	.	.	285	-6	305	2	304	
Fachkraft für Holz- und Bautenschutzarbeiten	.	.	.	.	285	-6	271	3	275	
Feuerungs- und Schornsteinbauer/-in	.	.	.	.	285	-6	255	12	254	
Gerätezusammensetzer/-in	.	.	.	.	285	-6	302	15	302	
Drechsler/-in (Elfenbeinschnitzer)	.	.	.	.	285	.	319	-14	315	
Fachkraft für Wasserwirtschaft <sup>14)</sup>	.	.	.	.	285	.	297	-3	300	
Bogenmacher/-in	.	.	.	.	285	.	319	.	325	
Leichtflugzeugbauer/-in	.	.	.	.	.	.	297	-20	298	
Edelsteinschleifer/-in	.	.	.	.	.	.	319	-12	325	



Rangliste 2011 der Ausbildungsberufe<sup>+</sup> nach Neuabschlüssen im Arbeitsagenturbezirk Aschaffenburg

Beruf	Aschaffenburg		Rang		Bayern		Alte Bundesländer		Deutschland	
	NAA	Anteil männliche Auszubildende	Anteil weibliche Auszubildende	Aschaffenburg	Rangänderung* zum Vorjahr	Rangänderung* zum Vorjahr	Rangänderung* zum Vorjahr	Rangänderung* zum Vorjahr	Rangänderung* zum Vorjahr	
Tankwart/-in	.	.	.	.	.	.	181	-12	181	
Feinpolierer/-in	.	.	.	.	.	.	326	-9	325	
Isolierfacharbeiter/-in	.	.	.	.	.	.	252	-8	254	
Werkgehilfe/ Werkgehilfin Schmuckwarenindustrie, Taschen- und Armbanduhren	.	.	.	.	.	.	310	-8	315	
Dekorvorlagenhersteller/-in	.	.	.	.	.	.	314	-7	321	
Drahtwarenmacher/-in	.	.	.	.	.	.	314	-7	321	
Industriekeramiker/-in Modelltechnik <sup>26)</sup>	.	.	.	.	.	.	314	-7	309	
Fachkraft für Straßen- und Verkehrstechnik <sup>13)</sup>	.	.	.	.	.	.	244	-5	252	
Schiffsmechaniker/-in	.	.	.	.	.	.	156	-4	164	
Rechtsanwalts- und Notarfachangestellter/ Rechtsanwalts- und Notarfachangestellte	.	.	.	.	.	.	72	-3	75	
Hafenschiffer/-in <sup>22)</sup>	.	.	.	.	.	.	259	-1	267	
Justizfachangestellter/ Justizfachangestellte	.	.	.	.	.	.	107	-1	109	
Luftverkehrskaufmann/-frau	.	.	.	.	.	.	278	-1	260	
Federmacher/-in	.	.	.	.	.	.	270	1	282	
Edelsteinfasser/-in	.	.	.	.	.	.	305	2	309	
Flechtwerkgestalter/-in <sup>19)</sup>	.	.	.	.	.	.	319	2	325	
Holzbildhauer/-in	.	.	.	.	.	.	319	2	315	
Silberschmied/-in	.	.	.	.	.	.	319	2	325	
Schiffahrtskaufmann/-frau	.	.	.	.	.	.	132	4	141	
Thermometermacher/-in	.	.	.	.	.	.	302	5	304	
Edelmetallprüfer/-in	.	.	.	.	.	.	314	7	321	
Mediengestalter/-in Flexografie <sup>40)</sup>	.	.	.	.	.	.	310	7	315	
Fachkraft für Hafenlogistik <sup>9)</sup>	.	.	.	.	.	.	213	9	218	
Landwirtschaftlich-technischer Laborant/ Landwirtschaftlich-technische Laborantin, Landwirtschaftlicher Laborant/ Landwirtschaftliche Laborantin	.	.	.	.	.	.	285	9	295	

### Rangliste 2011 der Ausbildungsberufe<sup>+</sup> nach Neuabschlüssen im Arbeitsagenturbezirk Aschaffenburg

Beruf	Aschaffenburg		Anteil männliche Auszubildende		Anteil weibliche Auszubildende		Aschaffenburg		Bayern		Alte Bundesländer		Deutschland	
	NAA						Rang	Rangänderung* zum Vorjahr		Rangänderung* zum Vorjahr		Rangänderung* zum Vorjahr		
Produktprüfer/- in Textil <sup>56)</sup>	.	.	.	.	.	.	.	.	.	.	284	9	.	290
Fräser/-in	.	.	.	.	.	.	.	.	.	.	266	11	.	270
Bergbautechnologe/-in <sup>2)</sup>	.	.	.	.	.	.	.	.	.	.	238	19	.	225
Berg- und Maschinenmann	.	.	.	.	.	.	.	.	.	.	.	.	.	325
Brenner/-in	.	.	.	.	.	.	.	.	.	.	326	.	.	333
Fotolaborant/-in	.	.	.	.	.	.	.	.	.	.	.	.	.	315
Glasbläser/-in	.	.	.	.	.	.	.	.	.	.	.	.	.	333
Handzuginstrumentenmacher/-in	.	.	.	.	.	.	.	.	.	.	.	.	.	321
Holzspielzeugmacher/-in	.	.	.	.	.	.	.	.	.	.	.	.	.	309
Manufakturporzellanmaler/-in	.	.	.	.	.	.	.	.	.	.	.	.	.	304
Schleifer/-in	.	.	.	.	.	.	.	.	.	.	326	.	.	333
Spielzeughersteller/-in	.	.	.	.	.	.	.	.	.	.	.	.	.	325
Gruppe Sonstige	.	.	.	.	.	.	.	.	.	.	.	.	.	.
Behindertenberufe	61	67,2	32,8	.	.	.	.	.	.	.	.	.	.	.

Fussnoten: s. Seite Erläuterungen

Legende: NAA - Neu abgeschlossene Ausbildungsverträge

\* eine positive Rangänderung bedeutet eine Verbesserung gegenüber dem Vorjahr

+ ohne Berücksichtigung der Berufe für Menschen mit Behinderungen

Quelle: Bundesinstitut für Berufsbildung, Erhebung zum 30. September 2011

Stand	Rangänderung* zum Vorjahr
0	
0	
0	
0	
0	
3	
0	
1	
-3	
-2	
2	
-2	
1	
1	
2	
-2	
-1	
3	
-1	
-5	
1	
1	
-1	
0	
3	

Stand	Rangänderung* zum Vorjahr
0	
0	
4	
5	
5	
-2	
-1	
0	
7	
8	
-3	
0	
-1	
-6	
-3	
3	
-2	
0	
-3	
3	
3	
-6	
1	
3	
1	

Stand	Rangänderung* zum Vorjahr
-9	
2	
-1	
3	
2	
0	
-2	
-2	
0	
-4	
3	
-7	
4	
-8	
-9	
4	
3	
0	
0	
1	
-2	
-1	
-2	
13	
2	

Stand	Rangänderung* zum Vorjahr
-3	-3
-1	-1
7	7
0	0
-1	-1
-1	-1
6	6
3	3
0	0
16	16
-5	-5
6	6
2	2
-10	-10
-7	-7
3	3
2	2
-2	-2
4	4
5	5
3	3
-3	-3
6	6
-9	-9
10	10

Stand	Rangänderung* zum Vorjahr
-1	
14	
-1	
5	
-2	
-1	
-8	
6	
-11	
10	
-1	
0	
-21	
-11	
-2	
8	
1	
-5	
-22	
2	
-4	
2	
0	
3	
7	

Stand	Rangänderung* zum Vorjahr
11	
1	
11	
-11	
-2	
-4	
-2	
2	
-4	
11	
4	
5	
-4	
-1	
-3	
-18	
-2	
-7	
-4	
-2	
-4	
-7	
4	
-10	
-3	



Stand	Rangänderung* zum Vorjahr
10	
6	
-2	
-2	
12	
5	
5	
2	
8	
14	
-1	
-12	
-2	
4	
6	
22	
3	
14	
1	
-4	
1	
0	
2	
.	
3	

Stand	Rangänderung* zum Vorjahr
13	
0	
7	
-4	
6	
-3	
1	
-1	
12	
0	
-1	
-10	
2	
-8	
2	
-4	
-6	
-20	
-8	
-1	
1	
-5	
-3	
-11	
5	

Stand	Rangänderung* zum Vorjahr
7	-8
7	7
4	-5
8	8
-10	-9
3	3
-60	7
7	5
-3	-3
-2	-2
-9	-9
2	2
-11	-11
0	0
-8	-8
-10	-10
-7	-7
-9	-9
-6	-6
17	17
-1	-1

Stand	Rangänderung* zum Vorjahr
2	
3	
8	
-1	
7	
-8	
-16	
-14	
-4	
-4	
-3	
-11	
-9	
2	
8	
-5	
1	
1	
8	
-15	
-4	
13	
-4	
61	
-11	

Stand	Rangänderung* zum Vorjahr
-2	
-4	
1	
1	
2	
-10	
-8	
3	
-12	
-5	
2	
-4	
5	
7	
18	
-12	
0	
-6	
-9	
-11	
6	
-3	
11	
-11	
-3	

Stand	Rangänderung* zum Vorjahr
7	
6	
-2	
1	
2	
6	
12	
-10	
14	
-4	
4	
-10	
-18	
-10	
-7	
2	
7	
1	
16	
-10	
-16	
2	
2	
-19	
-10	

Stand
Rangänderung* zum Vorjahr
-5
-3
-11
-7
-6
-6
-1
1
3
-4
1
-3
-1
-2
6
-3
0
2
4
11
6
7
3
7

Stand	Rangänderung* zum Vorjahr
10	
-11	
3	
-38	
.	
7	
-6	
-10	
-2	
.	
.	
2	
.	
.	



### Rangliste 2011 der Ausbildungsberufe\* nach Neuabschlüssen im Arbeitsagenturbezirk Augsburg

Beruf	Augsburg			Bayern			Alte Bundesländer			Deutschland	
	NAA	Anteil männliche Auszubildende	Anteil weibliche Auszubildende	Rang Augsburg	Rangänderung* zum Vorjahr	Rang Bayern	Rangänderung* zum Vorjahr	Rang Alte Bundesländer	Rangänderung* zum Vorjahr	Rang Deutschland	Rangänderung* zum Vorjahr
Verkäufer/-in	280	48,2	51,8	1	0	2	0	2	0	2	0
Kraftfahrzeugmechatroniker/-in <sup>33)</sup>	199	98,5	1,5	2	4	3	0	5	0	4	4
Industriekaufmann/-frau	198	34,8	65,2	3	1	4	1	3	1	5	5
Kaufmann/-frau im Einzelhandel	189	46,0	54,0	4	-2	1	0	1	0	1	1
Kaufmann/-frau für Bürokommunikation	177	19,8	80,2	5	-3	11	-2	12	0	12	12
Kaufmann/-frau im Groß- und Außenhandel	169	53,8	46,2	6	4	8	4	6	0	6	6
Fachverkäufer/-in im Lebensmittelhandwerk <sup>16)</sup>	157	18,5	81,5	7	-2	14	-4	15	-1	17	17
Friseur/-in	151	18,5	81,5	8	1	15	-1	10	-1	11	11
Bankkaufmann/-frau	137	45,3	54,7	9	1	6	1	8	0	9	9
Bürokaufmann/-frau	136	20,6	79,4	10	-2	5	-1	4	-1	3	3
Medizinischer Fachangestellte/-r <sup>44)</sup>	131	0,0	100,0	11	-4	9	-3	7	0	7	7
Zahnmedizinischer Fachangestellte/-r <sup>73)</sup>	131	0,0	100,0	11	1	10	5	11	2	13	13
Fachkraft für Lagerlogistik <sup>11)</sup>	120	90,0	10,0	13	1	19	0	18	0	16	16
Elektroniker/-in <sup>3)</sup>	113	100,0	0,0	14	1	13	3	13	2	14	14
Fachinformatiker/-in	104	90,4	9,6	15	3	17	1	19	1	19	19
Industriemechaniker/-in	94	96,8	3,2	16	-1	7	1	9	1	8	8
Tischler/-in	85	83,5	16,5	17	7	21	-1	21	0	21	21
Anlagenmechaniker/-in für Sanitär-, Heizungs- und Klimatechnik <sup>1)</sup>	82	98,8	1,2	18	3	18	-1	16	1	18	18
Metallbauer/-in	82	100,0	0,0	18	-1	22	1	22	0	23	23
Maler/-in und Lackierer/-in	81	93,8	6,2	20	-7	23	-1	20	-1	20	20
Mechatroniker/-in	74	91,9	8,1	21	-2	20	1	23	0	22	22
Kaufmann/-frau für Versicherungen und Finanzen <sup>32)</sup>	70	45,7	54,3	22	4	25	-1	27	-3	28	28
Fachlagerist/-in <sup>15)</sup>	66	92,4	7,6	23	3	34	-2	29	0	29	29
Koch/ Köchin	64	65,6	34,4	24	-4	16	-3	14	-3	10	10
Steuerfachangestellter/ Steuerfachangestellte	61	9,8	90,2	25	-2	24	1	26	-1	25	25

### Rangliste 2011 der Ausbildungsberufe\* nach Neuabschlüssen im Arbeitsagenturbezirk Augsburg

Beruf	Augsburg			Bayern			Alte Bundesländer			Deutschland	
	NAA	Anteil männliche Auszubildende	Anteil weibliche Auszubildende	Rang	Rangänderung* zum Vorjahr	Rang	Rangänderung* zum Vorjahr	Rang	Rangänderung* zum Vorjahr	Rang	Rangänderung* zum Vorjahr
Kaufmann/-frau für Spedition und Logistikdienstleistung <sup>31)</sup>	60	61,7	38,3	26	2	29	2	25	2	27	
Zerspanungsmechaniker/-in	55	94,5	5,5	27	-2	27	3	24	7	24	
Rechtsanwaltsfachangestellter/ Rechtsanwaltsfachangestellte	49	0,0	100,0	28	-6	32	-3	33	0	34	
Hotelfachmann/-fachfrau	47	27,7	72,3	29	3	12	-1	17	-1	15	
Elektroniker/-in für Betriebstechnik <sup>5)</sup>	44	97,7	2,3	30	-1	25	3	28	-2	26	
Elektroniker/-in für Geräte und Systeme <sup>6)</sup>	42	92,9	7,1	31	-1	40	2	50	1	50	
Bäcker/-in	41	85,4	14,6	32	3	30	-4	35	-3	35	
Maschinen- und Anlagenführer/-in	41	95,1	4,9	32	-1	47	1	42	2	39	
Fluggerätmechaniker/-in	41	95,1	4,9	32	2	87	-2	105	-1	111	
Automobilkaufmann/-frau	40	47,5	52,5	35	3	36	3	32	6	33	
Konditor/-in	40	20,0	80,0	35	8	45	1	58	3	58	
Mediengestalter/-in Digital und Print <sup>39)</sup>	39	35,9	64,1	37	4	39	1	37	0	36	
Gärtner/-in	38	60,5	39,5	38	-1	35	-1	30	-2	30	
Berufskraftfahrer/-in	38	97,4	2,6	38	1	51	3	44	5	43	
Fachkraft im Gastgewerbe	37	21,6	78,4	40	-5	56	-5	49	-4	45	
Verwaltungsfachangestellter/ Verwaltungsfachangestellte	34	23,5	76,5	41	-9	41	-4	31	-1	31	
Kaufmann/-frau für Dialogmarketing	33	33,3	66,7	42	31	77	2	83	-3	85	
Maurer/-in	30	93,3	6,7	43	2	28	-1	34	1	37	
Feinwerkmechaniker/-in <sup>18)</sup>	30	100,0	0,0	43	-3	31	4	41	1	46	
Landwirt/-in	30	93,3	6,7	43	0	37	-4	43	-4	40	
Verfahrensmechaniker/-in für Kunststoff- und Kautschuktechnik	30	96,7	3,3	43	2	42	2	48	4	49	
Sozialversicherungsfachangestellter/ Sozialversicherungsfachangestellte	28	17,9	82,1	47	0	52	0	54	0	51	
Fahrzeuglackierer/-in	27	92,6	7,4	48	-7	43	2	47	-1	48	
Technische(r) Produktdesigner/-in <sup>62)</sup>	24	45,8	54,2	49	6	44	3	46	7	52	
Chemikant/-in	23	87,0	13,0	50	5	81	1	66	7	66	

### Rangliste 2011 der Ausbildungsberufe\* nach Neuabschlüssen im Arbeitsagenturbezirk Augsburg

Beruf	Augsburg		Augsburg		Bayern		Alte Bundesländer		Deutschland	
	NAA	Anteil männliche Auszubildende	Anteil weibliche Auszubildende	Rang	Rangänderung* zum Vorjahr	Rang	Rangänderung* zum Vorjahr	Rang	Rangänderung* zum Vorjahr	
Systemelektroniker/-in <sup>60)</sup>	23	87,0	13,0	50	16	151	6	207	6	212
Augenoptiker/-in	22	9,1	90,9	52	8	54	-5	53	-5	53
Zahntechniker/-in	22	22,7	77,3	52	-2	58	2	56	4	55
Mechaniker/-in für Land- und Baumaschinentechnik <sup>36)</sup>	20	100,0	0,0	54	10	46	4	55	1	56
Immobilienkaufmann/-frau <sup>23)</sup>	20	60,0	40,0	54	1	61	0	51	-1	47
Zimmerer/ Zimmerin	19	100,0	0,0	56	-7	33	3	38	2	42
Werkzeugmechaniker/-in	19	94,7	5,3	56	5	38	0	40	1	41
Fachmann/-frau für Systemgastronomie	19	36,8	63,2	56	-5	60	-7	52	-9	54
Gestalter/-in für visuelles Marketing <sup>21)</sup>	18	5,6	94,4	59	28	102	3	106	6	112
Informations- und Telekommunikationssystem-Kaufmann/-frau	17	88,2	11,8	60	-5	62	2	63	4	65
Fotograf/-in	17	47,1	52,9	60	-5	85	0	101	-1	106
Servicefachkraft für Dialogmarketing	17	23,5	76,5	60	62	147	15	138	2	132
Fachkraft für Kurier-, Express- und Postdienstleistungen <sup>10)</sup>	16	75,0	25,0	63	-12	98	-10	77	1	74
Restaurantfachmann/-fachfrau	15	53,3	46,7	64	-13	49	-7	36	-2	32
Pharmazeutisch-kaufmännischer Angestellter/ Pharmazeutisch-kaufmännische Angestellte	15	6,7	93,3	64	-3	64	-5	68	-4	71
Medienkaufmann/-frau Digital und Print <sup>41)</sup>	15	33,3	66,7	64	-3	79	10	92	10	97
Tiefbaufacharbeiter/-in	14	100,0	0,0	67	24	123	-7	98	3	81
Bauzeichner/-in	13	53,8	46,2	68	-4	53	4	59	0	63
Technischer Systemplaner/-in <sup>63)</sup>	13	61,5	38,5	68	2	69	-4	94	4	98
Klempner/-in	12	100,0	0,0	70	10	65	1	124	-3	131
Sport- und Fitnesskaufmann/-frau	12	25,0	75,0	70	-22	82	-11	61	1	61
Kaufmann/-frau im Gesundheitswesen	12	25,0	75,0	70	-4	83	-2	76	1	78
Dachdecker/-in	12	100,0	0,0	70	-4	88	-3	39	-3	38
Fleischer/-in	11	100,0	0,0	74	-4	48	-7	60	-5	59
Konstruktionsmechaniker/-in	11	90,9	9,1	74	6	50	6	45	2	44

### Rangliste 2011 der Ausbildungsberufe\* nach Neuabschlüssen im Arbeitsagenturbezirk Augsburg

Beruf	Augsburg			Augsburg			Bayern			Alte Bundesländer		Deutschland	
	NAA	Anteil männliche Auszubildende	Anteil weibliche Auszubildende	Rang	Rangänderung* zum Vorjahr	Rang	Rangänderung* zum Vorjahr	Rang	Rangänderung* zum Vorjahr	Rang	Rangänderung* zum Vorjahr	Rang	Rangänderung* zum Vorjahr
Informations- und Telekommunikationssystem-Elektroniker/-in	11	100,0	0,0	74	2	62	0	71	-3	62			
Chemielaborant/-in	11	45,5	54,5	74	17	67	-1	67	4	68			
Tiermedizinischer Fachangestellter/-e <sup>67)</sup>	11	0,0	100,0	74	13	71	3	65	-2	64			
Mechatroniker/-in für Kältetechnik <sup>38)</sup>	11	100,0	0,0	74	17	78	17	80	7	86			
Fachkraft für Veranstaltungstechnik	11	81,8	18,2	74	6	89	9	84	0	89			
Anlagenmechaniker/-in	11	100,0	0,0	74	48	90	10	91	2	90			
Buchhändler/-in	11	0,0	100,0	74	2	99	15	110	-2	115			
Kaufmann/-frau für Marketingkommunikation <sup>30)</sup>	10	0,0	100,0	83	24	67	5	70	5	70			
Hörgeräteakustiker/-in	10	10,0	90,0	83	-3	101	-9	97	-7	96			
Drogist/-in	9	0,0	100,0	85	37	74	18	82	3	88			
Medientechnologe/-in Druck <sup>42)</sup>	9	77,8	22,2	85	-12	79	-2	88	4	91			
Personaldienstleistungskaufmann/ -frau	9	22,2	77,8	85	-15	91	9	81	15	84			
Polster- und Dekorationsnäher/-in	9	0,0	100,0	85	6	183	22	231	-2	232			
Veranstaltungskaufmann/-frau	8	75,0	25,0	89	-23	70	-1	64	2	60			
Hochbaufacharbeiter/-in	8	100,0	0,0	89	2	84	-8	86	3	80			
Steinmetz/-in und Steinbildhauer/-in	8	75,0	25,0	89	-13	96	11	124	14	127			
Textilreiniger/-in	8	50,0	50,0	89	2	174	0	187	-7	179			
Tourismuskaufmann/-frau (Kaufmann/-frau für Privat- und Geschäftsreisen) <sup>68)</sup>	7	0,0	100,0	93	-6	55	0	57	0	57			
Elektroniker/-in für Automatisierungstechnik <sup>4)</sup>	7	85,7	14,3	93	14	57	1	62	3	67			
Straßenbauer/-in	7	100,0	0,0	93	-42	73	-3	73	-3	72			
Fliesen-, Platten- und Mosaikleger/-in	7	100,0	0,0	93	-13	86	-8	85	1	94			
Raumausstatter/-in	7	42,9	57,1	93	-20	92	-8	96	-2	99			
Forstwirt/-in	7	85,7	14,3	93	6	127	7	123	3	118			
Fachkraft für Möbel-, Küchen- und Umzugs-service	7	100,0	0,0	93	29	140	-10	126	-3	124			
Wärme-, Kälte- und Schallschutzisolierer/-in	7	100,0	0,0	93	29	177	-15	209	-18	217			

### Rangliste 2011 der Ausbildungsberufe\* nach Neuabschlüssen im Arbeitsagenturbezirk Augsburg

Beruf	Augsburg		Anteil männliche Auszubildende		Anteil weibliche Auszubildende		Augsburg		Bayern		Alte Bundesländer		Deutschland	
	NAA				Rang		Rangänderung* zum Vorjahr		Rangänderung* zum Vorjahr		Rangänderung* zum Vorjahr		Rangänderung* zum Vorjahr	
Karosserie- und Fahrzeugbaumechaniker/-in <sup>28)</sup>	6	100,0	0,0	101	-25	66	2	75	1	77				
Florist/-in	6	0,0	100,0	101	-2	76	-3	78	-6	76				
Schornsteinfeger/-in	6	100,0	0,0	101	-14	94	0	112	-1	117				
Eisenbahner/-in im Betriebsdienst	6	83,3	16,7	101	-2	103	1	104	10	103				
Zweiradmechaniker/-in	6	100,0	0,0	101	-2	104	-1	109	-2	114				
Notarfachangestellter/ Notarfachangestellte	6	33,3	66,7	101	-2	117	9	155	7	157				
Gebäudereiniger/-in	6	100,0	0,0	101	13	119	-10	87	-6	79				
Servicekraft für Schutz und Sicherheit	6	100,0	0,0	101	6	169	12	165	-4	163				
Behälter- und Apparatebauer/-in	6	100,0	0,0	101	33	219	2	226	0	234				
Informationselektroniker/-in	5	100,0	0,0	110	12	108	-6	99	-2	104				
Fachangestellter/-e für Arbeitsförderung	5	40,0	60,0	110	-30	110	-31	113	-25	108				
Maßschneider/-in <sup>34)</sup>	5	0,0	100,0	110	4	113	-4	130	-3	135				
Elektroniker/-in für Maschinen und Antriebstechnik <sup>8)</sup>	5	100,0	0,0	110	24	115	9	129	4	134				
Oberflächenbeschichter/-in <sup>49)</sup>	5	100,0	0,0	110	-3	134	11	141	10	146				
Fachangestellter/-e für Bäderbetriebe	5	60,0	40,0	110	-11	143	-8	122	-3	125				
Fachkraft für Abwassertechnik	5	100,0	0,0	110	24	157	2	147	-2	147				
Sattler/-in <sup>59)</sup>	5	80,0	20,0	110	-30	166	-12	190	-3	191				
Informatikkaufmann/-frau	4	75,0	25,0	118	-27	74	9	79	0	82				
Fachkraft für Lebensmitteltechnik	4	75,0	25,0	118	33	105	3	100	-1	95				
Trockenbaumonteur/-in	4	100,0	0,0	118	-19	111	11	159	-5	159				
Glaser/-in	4	75,0	25,0	118	.	116	-3	115	2	121				
Mechaniker/-in für Karosserieinstandhaltungstechnik	4	75,0	25,0	118	-11	124	11	152	7	153				
Mediengestalter/-in Bild und Ton	4	100,0	0,0	118	16	130	-4	118	-2	116				
Tierpfleger/-in	4	0,0	100,0	118	16	133	-5	114	4	113				
Stukkateur/-in	4	100,0	0,0	118	16	136	1	102	2	109				

### Rangliste 2011 der Ausbildungsberufe\* nach Neuabschlüssen im Arbeitsagenturbezirk Augsburg

Beruf	Augsburg		Augsburg		Bayern		Alte Bundesländer		Deutschland	
	NAA	Anteil männliche Auszubildende	Anteil weibliche Auszubildende	Rang	Rangänderung* zum Vorjahr	Rang	Rangänderung* zum Vorjahr	Rang	Rangänderung* zum Vorjahr	
Modenäher/-in	4	0,0	100,0	118	-4	140	14	168	16	172
Produktionsfachkraft Chemie <sup>54)</sup>	4	100,0	0,0	118	33	147	5	157	-2	167
Papiertechnologe/-in <sup>52)</sup>	4	100,0	0,0	118	.	159	13	163	4	171
Baugerätführer/-in	4	100,0	0,0	118	-4	174	-2	166	6	150
Verfahrensmechaniker/-in für Beschichtungstechnik <sup>69)</sup>	4	100,0	0,0	118	.	198	-16	150	-1	145
Fachkraft für Schutz und Sicherheit	3	100,0	0,0	131	-17	94	3	89	6	92
Brauer und Mälzer/-in	3	100,0	0,0	131	-40	107	-8	152	-5	155
Milchtechnologe/-in <sup>45)</sup>	3	100,0	0,0	131	-17	109	-3	158	-1	164
Technische(r) Modellbauer/ -in <sup>61)</sup>	3	100,0	0,0	131	-9	112	8	139	7	144
Patentanwalt/fachangestellter/ Patentanwalt/fachangestellte	3	0,0	100,0	131	20	114	8	180	2	188
Gießereimechaniker/-in	3	100,0	0,0	131	-24	124	15	121	16	118
Polsterer/ Polsterin	3	100,0	0,0	131	-24	127	25	194	20	202
Ausbaufacharbeiter/-in	3	100,0	0,0	131	-32	134	-13	119	0	101
Schilder- und Lichtreklamehersteller/-in	3	100,0	0,0	131	20	147	-3	135	-3	140
Vermessungstechniker/-in <sup>72)</sup>	3	66,7	33,3	131	-9	147	21	120	-10	120
Werkstoffprüfer/-in	3	100,0	0,0	131	20	164	-5	146	7	148
Mechaniker/-in für Reifen- und Vulkanisationstechnik <sup>37)</sup>	3	100,0	0,0	131	-9	178	11	201	4	194
Estrichleger/-in	3	100,0	0,0	131	20	209	2	230	-1	236
Hauswirtschaftler/-in	2	0,0	100,0	144	-10	72	3	69	-11	69
Industrieelektriker/-in	2	50,0	50,0	144	7	118	13	144	29	139
Teilezurichter/-in	2	100,0	0,0	144	7	122	-7	90	-9	86
Parkettleger/-in	2	100,0	0,0	144	7	129	-1	145	3	151
Ofen- und Luftheizungsbauer/-in <sup>50)</sup>	2	100,0	0,0	144	7	151	-4	195	0	205
Gerüstbauer/-in	2	100,0	0,0	144	-22	153	-13	133	-2	130
Goldschmied/-in	2	100,0	0,0	144	-22	155	-23	149	-5	154

### Rangliste 2011 der Ausbildungsberufe\* nach Neuabschlüssen im Arbeitsagenturbezirk Augsburg

Beruf	Augsburg		Anteil männliche Auszubildende		Anteil weibliche Auszubildende		Augsburg		Bayern		Alte Bundesländer		Deutschland	
	NAA				Rang		Rangänderung* zum Vorjahr		Rangänderung* zum Vorjahr		Rangänderung* zum Vorjahr		Rangänderung* zum Vorjahr	
Orthopädeschuhmacher/-in	2	100,0	0,0	144	-22	158	-10	154	4	156				
Medientechnologe/-in Siebdruck <sup>43)</sup>	2	50,0	50,0	144	7	164	-2	189	-2	193				
Fachangestellter/-e für Medien- und Informationsdienste	2	50,0	50,0	144	.	168	-6	134	-12	123				
Fahrradmonteur/-in	2	100,0	0,0	144	7	169	-1	168	-8	162				
Fachangestellter/-e für Bürokommunikation	2	50,0	50,0	144	-10	178	10	111	-8	100				
Flachglasmechaniker/-in	2	100,0	0,0	144	7	191	-9	198	4	185				
Kaufmann/-frau für Kurier-, Express- und Postdienstleistungen <sup>29)</sup>	2	100,0	0,0	144	7	206	2	205	-9	208				
Keramiker/-in	2	50,0	50,0	144	.	235	-6	271	-6	265				
Bürsten- und Pinselmacher/-in	2	50,0	50,0	144	7	235	3	297	-3	298				
Fertigungsmechaniker/-in	1	100,0	0,0	160	.	59	4	95	-4	93				
Holzmechaniker/-in	1	100,0	0,0	160	.	124	-5	116	-1	105				
Kaufmann/-frau für Verkehrsservice	1	0,0	100,0	160	.	130	10	141	2	143				
Medientechnologe/-in Druckverarbeitung	1	100,0	0,0	160	.	139	.	159	.	160				
Kaufmann/-frau für Tourismus und Freizeit	1	0,0	100,0	160	.	142	1	143	-1	128				
Kosmetiker/-in	1	0,0	100,0	160	-9	143	-3	148	-7	142				
Milchwirtschaftlicher Laborant/ Milchwirtschaftliche Laborantin	1	100,0	0,0	160	.	145	0	183	3	183				
Fachkraft im Fahrbetrieb	1	100,0	0,0	160	.	159	-8	151	-1	149				
Rollladen- und Sonnenschutzmechatroniker/-in <sup>58)</sup>	1	100,0	0,0	160	-9	169	-1	167	2	177				
Fachangestellter/-e für Markt und Sozialforschung	1	0,0	100,0	160	.	195	21	216	-1	226				
Buchbinder/-in	1	100,0	0,0	160	-46	200	-82	198	-59	197				
Müller/-in (Verfahrenstechnologe/-in in der Mühlen- und Futterwirtschaft) <sup>46)</sup>	1	100,0	0,0	160	-9	213	-17	210	-7	220				
Textillaborant/-in <sup>66)</sup>	1	0,0	100,0	160	-9	215	-10	244	-13	247				
Fachkraft für Automaten-service	1	0,0	100,0	160	-26	215	-10	192	-1	209				
Automatenfachmann/ -frau	1	100,0	0,0	160	.	221	-8	221	3	229				
Uhrmacher/-in	1	100,0	0,0	160	.	221	-8	237	5	228				

### Rangliste 2011 der Ausbildungsberufe\* nach Neuabschlüssen im Arbeitsagenturbezirk Augsburg

Beruf	Augsburg		Anteil männliche Auszubildende		Anteil weibliche Auszubildende		Augsburg		Bayern		Alte Bundesländer		Deutschland	
	NAA				Rang		Rangänderung* zum Vorjahr		Rangänderung* zum Vorjahr		Rangänderung* zum Vorjahr		Rangänderung* zum Vorjahr	
Technische(r) Konfektionär/-in	1	100,0	0,0	160	-26	227	-2	232	1	231				
Film- und Videoeditor/-in	1	100,0	0,0	160	.	240	-15	285	-12	260				
Graveur/-in	1	100,0	0,0	160	.	257	22	265	21	269				
Maskenbildner/-in	1	0,0	100,0	160	-9	265	-22	259	-13	250				
Produktgestalter/-in - Textil <sup>53)</sup>	1	0,0	100,0	160	.	265	0	285	-14	286				
Fassadenmonteur/-in	1	100,0	0,0	160	.	285	-20	301	-15	297				
Produktionsmechaniker/-in Textil <sup>55)</sup>	0	.	.	182	-48	159	3	176	1	180				
Gleisbauer/-in	0	.	.	182	-48	182	4	161	-6	161				
Beton- und Stahlbetonbauer/-in	.	.	.	.	.	92	4	108	1	107				
Bauten- und Objektbeschichter/-in	.	.	.	.	.	96	-6	93	-10	83				
Kraftfahrzeugservicemechaniker/-in	.	.	.	.	.	100	-9	74	0	73				
Hotelkaufmann/-frau	.	.	.	.	.	106	6	131	-2	133				
Packmitteltechnologe/-in <sup>51)</sup>	.	.	.	.	.	119	-8	127	-2	128				
Pferdewirt/-in	.	.	.	.	.	119	-3	103	10	102				
Orthopädiemechaniker/-in und Bandagist	.	.	.	.	.	130	-5	136	-1	138				
Biologielaborant/-in	.	.	.	.	.	136	-4	128	-4	126				
Straßenwärter/-in	.	.	.	.	.	138	0	137	-9	136				
Servicekaufmann/-frau im Luftverkehr	.	.	.	.	.	145	14	188	22	207				
Rohrleitungsbauer/-in	.	.	.	.	.	153	-5	173	-9	169				
Holzbearbeitungsmechaniker/-in	.	.	.	.	.	155	-7	171	-5	170				
Verfahrensmechaniker/-in Glastechnik <sup>71)</sup>	.	.	.	.	.	159	21	205	6	202				
Elektroanlagenmonteur/-in	.	.	.	.	.	163	-9	185	-3	183				
Naturwerksteinmechaniker/-in <sup>48)</sup>	.	.	.	.	.	166	8	197	1	202				
Baustoffprüfer/-in	.	.	.	.	.	172	2	178	0	176				
Systeminformatiker/-in	.	.	.	.	.	172	20	201	-11	192				



### Rangliste 2011 der Ausbildungsberufe\* nach Neuabschlüssen im Arbeitsagenturbezirk Augsburg

Beruf	Augsburg		Rang		Bayern		Alte Bundesländer		Deutschland	
	NAA	Anteil männliche Auszubildende	NAA	Rangänderung* zum Vorjahr	NAA	Rangänderung* zum Vorjahr	NAA	Rangänderung* zum Vorjahr	NAA	Rangänderung* zum Vorjahr
Winzer/-in	.	.	.	174	-17	140	-6	152		
Betonfertigteilbauer/-in	.	.	.	178	7	210	-7	205		
Fahrzeuginnenausstatter/-in <sup>17)</sup>	.	.	.	181	-2	219	0	230		
Bestattungsfachkraft	.	.	.	183	-15	182	-13	186		
Elektroniker/-in für Gebäude- und Infrastruktursysteme	.	.	.	183	15	208	-1	210		
Fischwirt/-in	.	.	.	183	48	221	7	221		
Kaufmann/-frau für audiovisuelle Medien	.	.	.	187	-1	175	-11	172		
Elektroniker/-in für luftfahrttechnische Systeme <sup>7)</sup>	.	.	.	187	5	178	7	189		
Verfahrensmechaniker/-in in der Steine- und Erdenindustrie	.	.	.	187	15	225	-4	216		
Binnenschiffer/-in	.	.	.	190	2	204	-10	198		
Modeschneider/-in	.	.	.	191	-17	217	-5	219		
Mikrotechnologe/ Mikrotechnologin	.	.	.	191	-2	224	-9	190		
Feinoptiker/-in	.	.	.	191	30	226	10	222		
Bodenleger/-in	.	.	.	195	-33	164	-1	168		
Änderungsschneider/-in	.	.	.	195	-13	177	-9	175		
Schneidwerkzeugmechaniker/-in	.	.	.	198	33	233	13	238		
Pharmakant/-in	.	.	.	200	-4	161	14	158		
Fachkraft für Kreislauf- und Abfallwirtschaft	.	.	.	200	-2	192	-3	182		
Schuhfertiger/-in	.	.	.	200	8	233	13	237		
Produktveredler/-in Textil <sup>57)</sup>	.	.	.	204	-6	223	1	226		
Fachkraft für Rohr-, Kanal- und Industrieservice	.	.	.	204	4	174	5	174		
Fachkraft für Wasserversorgungstechnik	.	.	.	206	-4	212	5	201		
Fachkraft Agrarservice	.	.	.	206	10	170	3	166		
Kabeljungwerker/-in	.	.	.	209	2	266	-16	274		
Physiklaborant/-in	.	.	.	211	5	214	-16	212		

### Rangliste 2011 der Ausbildungsberufe\* nach Neuabschlüssen im Arbeitsagenturbezirk Augsburg

Beruf	Augsburg		Rang		Bayern		Alte Bundesländer		Deutschland	
	NAA	Anteil männliche Auszubildende	NAA	Rangänderung* zum Vorjahr	NAA	Rangänderung* zum Vorjahr	NAA	Rangänderung* zum Vorjahr	NAA	Rangänderung* zum Vorjahr
Lacklaborant/-in	.	.	.	.	211	5	184	9	195	
Industriekeramiker/-in Anlagentechnik <sup>24)</sup>	.	.	.	.	213	-11	244	-10	242	
Fotomedienfachmann/ -frau	.	.	.	.	215	-26	217	0	224	
Bootsbauer/-in	.	.	.	.	215	6	191	10	187	
Kanalbauer/-in	.	.	.	.	219	6	195	2	196	
Schädlingsbekämpfer/-in	.	.	.	.	221	44	257	7	260	
Fachkraft für Süßwarentechnik	.	.	.	.	224	1	215	5	215	
Produktionstechnologe/-in	.	.	.	.	224	14	248	-6	239	
Seiler/-in	.	.	.	.	224	19	275	7	275	
Wasserbauer/-in	.	.	.	.	227	-35	226	-21	222	
Tierwirt/-in	.	.	.	.	227	-29	229	-22	137	
Fotomedienlaborant/-in	.	.	.	.	227	-14	262	-17	257	
Bauwerksabdichter/-in	.	.	.	.	227	-11	252	-13	258	
Investmentfondskaufmann/-frau	.	.	.	.	227	4	248	-10	254	
Industriekeramiker/-in Verfahrenstechnik <sup>27)</sup>	.	.	.	.	227	20	278	-11	247	
Weinküfer/-in	.	.	.	.	227	26	236	-14	239	
Schuhmacher/-in	.	.	.	.	235	0	238	12	242	
Industriekeramiker/-in Dekorationstechnik <sup>25)</sup>	.	.	.	.	235	18	297	10	284	
Industrie-Isolierer/-in	.	.	.	.	235	30	219	-10	211	
Technischer Zeichner/ Technische Zeichnerin <sup>64)</sup>	.	.	.	.	240	-66	200	-2	212	
Orgel- und Harmoniumbauer/-in	.	.	.	.	240	-5	250	4	246	
Sportfachmann/ -frau	.	.	.	.	240	-2	242	-6	232	
Klavier- und Cembalobauer/-in	.	.	.	.	240	-2	257	-1	260	
Gerber/-in	.	.	.	.	240	3	266	14	273	
Metallblasinstrumentenmacher/-in	.	.	.	.	240	13	295	-9	286	

### Rangliste 2011 der Ausbildungsberufe\* nach Neuabschlüssen im Arbeitsagenturbezirk Augsburg

Beruf	Augsburg		Rang		Bayern		Alte Bundesländer		Deutschland	
	NAA	Anteil männliche Auszubildende	Anteil weibliche Auszubildende	Rang Augsburg	Rangänderung* zum Vorjahr	Rangänderung* zum Vorjahr	Rangänderung* zum Vorjahr	Rangänderung* zum Vorjahr		
Geomatiker/-in <sup>20)</sup>	.	.	.	.	240	25	201	66	200	
Aufbereitungsmechaniker/-in	.	.	.	.	248	-27	251	-12	235	
Büchsenmacher/-in	.	.	.	.	248	-10	283	-1	284	
Musikfachhändler/-in <sup>47)</sup>	.	.	.	.	248	-1	266	-5	270	
Destillateur/-in	.	.	.	.	248	-1	285	7	291	
Metallbildner/-in	.	.	.	.	248	17	292	6	291	
Vergolder/-in	.	.	.	.	248	.	296	2	300	
Glasveredler/-in	.	.	.	.	254	11	278	-8	282	
Chirurgiemechaniker/-in	.	.	.	.	254	11	233	-7	241	
Stoffprüfer/-in (Chemie) Glas-, Keramische Industrie sowie Steine und Erden	.	.	.	.	254	.	285	9	288	
Revierjäger/-in	.	.	.	.	257	-26	275	-13	275	
Wachszieher/-in	.	.	.	.	257	-22	310	-24	309	
Modist/-in	.	.	.	.	257	-10	282	-8	281	
Speiseeishersteller/-in	.	.	.	.	257	-10	259	3	265	
Holzblasinstrumentenmacher/-in	.	.	.	.	257	-4	292	-8	291	
Bauwerksmechaniker/-in für Abbruch und Betontrenntechnik	.	.	.	.	257	-4	262	3	267	
Glasapparatebauer/-in	.	.	.	.	257	8	271	15	275	
Servicefahrer/-in	.	.	.	.	265	-36	186	-5	199	
Werkfeuerwehrmann/-frau	.	.	.	.	265	-12	244	-10	252	
Holz- und Bautenschützer/ -in	.	.	.	.	265	-12	238	-7	245	
Bühnenmaler/-in und -plastiker/-in	.	.	.	.	265	-12	255	-1	260	
Chemielaborjungwerker/-in	.	.	.	.	265	-12	302	2	304	
Betonstein- und Terrazzohersteller/-in	.	.	.	.	265	-12	292	6	295	
Fachkraft für Lederverarbeitung <sup>12)</sup>	.	.	.	.	265	-12	285	17	291	
Biologiemodellmacher/-in	.	.	.	.	265	0	319	-2	325	

### Rangliste 2011 der Ausbildungsberufe\* nach Neuabschlüssen im Arbeitsagenturbezirk Augsburg

Beruf	Augsburg		Rang		Bayern		Alte Bundesländer		Deutschland	
	NAA	Anteil männliche Auszubildende	NAA	Rangänderung* zum Vorjahr	NAA	Rangänderung* zum Vorjahr	NAA	Rangänderung* zum Vorjahr	NAA	Rangänderung* zum Vorjahr
Drahtzieher/-in	.	.	.	.	265	0	241	5	249	
Mathematisch-technische/r Softwareentwickler/ -in <sup>35)</sup>	.	.	.	.	265	0	171	5	178	
Textilgestalter/-in im Handwerk <sup>65)</sup>	.	.	.	.	265	14	305	-7	304	
Verfahrensmechaniker/-in für Brillenoptik <sup>70)</sup>	.	.	.	.	265	14	285	-1	275	
Geigenbauer/-in	.	.	.	.	265	14	305	2	309	
Fachkraft für Fruchtsafttechnik	.	.	.	.	265	14	243	9	244	
Diamantschleifer/-in	.	.	.	.	265	14	310	11	315	
Segelmacher/-in	.	.	.	.	265	.	271	-12	275	
Metallschleifer/-in	.	.	.	.	265	.	254	5	259	
Verfahrensmechaniker/-in in der Hütten- und Halbzeugindustrie	.	.	.	.	265	.	117	13	122	
Brunnenbauer/-in	.	.	.	.	285	-42	264	-12	250	
Spezialtiefbauer/-in	.	.	.	.	285	-38	275	6	270	
Metall- und Glockengießer/-in	.	.	.	.	285	-32	314	-28	302	
Böttcher/-in	.	.	.	.	285	-20	326	-19	333	
Asphaltbauer/-in	.	.	.	.	285	-6	278	-4	288	
Zupfinstrumentenmacher/-in	.	.	.	.	285	-6	305	0	309	
Kürschner/-in	.	.	.	.	285	-6	305	2	304	
Fachkraft für Holz- und Bautenschutzarbeiten	.	.	.	.	285	-6	271	3	275	
Feuerungs- und Schornsteinbauer/-in	.	.	.	.	285	-6	255	12	254	
Gerätezusamensetzer/-in	.	.	.	.	285	-6	302	15	302	
Drechsler/-in (Elfenbeinschnitzer)	.	.	.	.	285	.	319	-14	315	
Fachkraft für Wasserwirtschaft <sup>14)</sup>	.	.	.	.	285	.	297	-3	300	
Bogenmacher/-in	.	.	.	.	285	.	319	.	325	
Leichtflugzeugbauer/-in	.	.	.	.	.	.	297	-20	298	
Edelsteinschleifer/-in	.	.	.	.	.	.	319	-12	325	

### Rangliste 2011 der Ausbildungsberufe\* nach Neuabschlüssen im Arbeitsagenturbezirk Augsburg

Beruf	Augsburg		Augsburg		Bayern		Alte Bundesländer		Deutschland	
	NAA	Anteil männliche Auszubildende	Rang	Anteil weibliche Auszubildende	Rangänderung* zum Vorjahr	Rang	Rangänderung* zum Vorjahr	Rangänderung* zum Vorjahr	Rang	Rangänderung* zum Vorjahr
Tankwart/-in	.	.	.	.	.	.	181	-12	181	
Feinpolierer/-in	.	.	.	.	.	.	326	-9	325	
Isolierfacharbeiter/-in	.	.	.	.	.	.	252	-8	254	
Werkgehilfe/ Werkgehilfin Schmuckwarenindustrie, Taschen- und Armbanduhren	.	.	.	.	.	.	310	-8	315	
Dekorvorlagenhersteller/-in	.	.	.	.	.	.	314	-7	321	
Drahtwarenmacher/-in	.	.	.	.	.	.	314	-7	321	
Industriekeramiker/-in Modelltechnik <sup>26)</sup>	.	.	.	.	.	.	314	-7	309	
Fachkraft für Straßen- und Verkehrstechnik <sup>13)</sup>	.	.	.	.	.	.	244	-5	252	
Schiffsmechaniker/-in	.	.	.	.	.	.	156	-4	164	
Rechtsanwalts- und Notarfachangestellter/ Rechtsanwalts- und Notarfachangestellte	.	.	.	.	.	.	72	-3	75	
Hafenschiffer/-in <sup>22)</sup>	.	.	.	.	.	.	259	-1	267	
Justizfachangestellter/ Justizfachangestellte	.	.	.	.	.	.	107	-1	109	
Luftverkehrskaufmann/-frau	.	.	.	.	.	.	278	-1	260	
Federmacher/-in	.	.	.	.	.	.	270	1	282	
Edelsteinfasser/-in	.	.	.	.	.	.	305	2	309	
Flechtwerkgestalter/-in <sup>19)</sup>	.	.	.	.	.	.	319	2	325	
Holzbildhauer/-in	.	.	.	.	.	.	319	2	315	
Silberschmied/-in	.	.	.	.	.	.	319	2	325	
Schiffahrtskaufmann/-frau	.	.	.	.	.	.	132	4	141	
Thermometermacher/-in	.	.	.	.	.	.	302	5	304	
Edelmetallprüfer/-in	.	.	.	.	.	.	314	7	321	
Mediengestalter/-in Flexografie <sup>40)</sup>	.	.	.	.	.	.	310	7	315	
Fachkraft für Hafenlogistik <sup>9)</sup>	.	.	.	.	.	.	213	9	218	
Landwirtschaftlich-technischer Laborant/ Landwirtschaftlich-technische Laborantin, Landwirtschaftlicher Laborant/ Landwirtschaftliche Laborantin	.	.	.	.	.	.	285	9	295	

### Rangliste 2011 der Ausbildungsberufe<sup>+</sup> nach Neuabschlüssen im Arbeitsagenturbezirk Augsburg

Beruf	Augsburg			Rang			Augsburg			
	NAA	Anteil männliche Auszubildende	Anteil weibliche Auszubildende	Augsburg	Rangänderung* zum Vorjahr	Bayern	Rangänderung* zum Vorjahr	Alte Bundesländer	Rangänderung* zum Vorjahr	Deutschland
Produktprüfer/- in Textil <sup>56)</sup>	.	.	.	.	.	.	.	284	9	290
Fräser/-in	.	.	.	.	.	.	.	266	11	270
Bergbautechnologe/-in <sup>2)</sup>	.	.	.	.	.	.	.	238	19	225
Berg- und Maschinenmann	.	.	.	.	.	.	.	.	.	325
Brenner/-in	.	.	.	.	.	.	.	326	.	333
Fotolaborant/-in	.	.	.	.	.	.	.	.	.	315
Glasbläser/-in	.	.	.	.	.	.	.	.	.	333
Handzuginstrumentenmacher/-in	.	.	.	.	.	.	.	.	.	321
Holzspielzeugmacher/-in	.	.	.	.	.	.	.	.	.	309
Manufakturporzellanmaler/-in	.	.	.	.	.	.	.	.	.	304
Schleifer/-in	.	.	.	.	.	.	.	326	.	333
Spielzeughersteller/-in	.	.	.	.	.	.	.	.	.	325
Gruppe Sonstige	.	.	.	.	.	.	.	.	.	.
Behindertenberufe	51	58,8	41,2	.	.	.	.	.	.	.

Fussnoten: s. Seite Erläuterungen

Legende: NAA - Neu abgeschlossene Ausbildungsverträge

\* eine positive Rangänderung bedeutet eine Verbesserung gegenüber dem Vorjahr

+ ohne Berücksichtigung der Berufe für Menschen mit Behinderungen

Quelle: Bundesinstitut für Berufsbildung, Erhebung zum 30. September 2011

Stand	Rangänderung* zum Vorjahr
0	
0	
0	
0	
0	
0	
-2	
-2	
1	
0	
1	
1	
2	
2	
1	
3	
0	
-1	
-1	
-1	
1	
-2	
-5	
-3	
0	

Stand	Rangänderung* zum Vorjahr
4	
8	
0	
-2	
3	
4	
-2	
3	
-4	
7	
3	
0	
-3	
5	
-6	
-3	
-2	
-2	
3	
-3	
3	
0	
-3	
5	
8	



Stand	Rangänderung* zum Vorjahr
7	
-3	
0	
0	
-1	
2	
0	
-7	
5	
4	
-1	
0	
8	
-2	
-1	
5	
3	
3	
6	
-4	
-2	
3	
0	
-6	
-1	

Stand	Rangänderung* zum Vorjahr
0	
5	
1	
10	
-2	
-2	
-1	
6	
-5	
2	
-2	
16	
7	
3	
-1	
14	
-6	
3	
1	
0	
1	
-1	
2	
-1	
-20	

Stand	Rangänderung* zum Vorjahr
3	
-9	
2	
14	
-4	
11	
-2	
-8	
-1	
-1	
-22	
-2	
6	
6	
-3	
-4	
-1	
3	
-2	
-12	
-1	
4	
-4	
2	
2	

Stand	Rangänderung* zum Vorjahr
4	
3	
3	
-1	
3	
2	
-5	
-1	
7	
4	
13	
14	
-4	
-2	
-7	
12	
1	
0	
-11	
22	
-8	
5	
-4	
5	
-2	

Stand	Rangänderung* zum Vorjahr
6	
0	
-7	
-10	
-1	
4	
-9	
-9	
2	
-1	
-4	
1	
.	
0	
-18	
3	
-3	
2	
-9	
-60	
-10	
-9	
-6	
2	
3	

Stand	Rangänderung* zum Vorjahr
-4	
1	
18	
0	
-11	
-10	
1	
-3	
2	
-8	
-9	
1	
2	
6	
1	
0	
-11	
13	
2	
-4	
7	
-1	
10	
2	
-4	

Stand	Rangänderung* zum Vorjahr
-10	
-8	
-5	
-11	
5	
4	
-8	
7	
-10	
-7	
-9	
-5	
8	
-10	
-3	
10	
7	
0	
5	
-3	
6	
-2	
2	
-11	
-8	

Stand	Rangänderung* zum Vorjahr
11	-7
-2	-2
17	-2
8	-1
1	7
-21	-8
-8	-16
-16	-14
-14	-4
-4	-3
-3	-11
-11	12
12	8
8	-5
-5	1
1	8
8	-15
-15	-4
-4	13
13	-4



Stand	Rangänderung* zum Vorjahr
61	
-11	
-2	
-4	
1	
1	
2	
-10	
-8	
3	
-12	
-11	
-5	
2	
-4	
5	
7	
-12	
-6	
-9	
-11	
6	
-3	
11	
-3	

Stand	Rangänderung* zum Vorjahr
7	
6	
-2	
1	
2	
6	
12	
-10	
11	
14	
-4	
4	
-10	
-18	
-7	
2	
7	
1	
16	
-10	
-16	
2	
2	
-19	
-10	

Stand
Rangänderung* zum Vorjahr
-5
-3
-11
-7
-6
-6
-1
1
3
-4
1
-3
-1
-2
6
-3
0
2
4
11
6
7
3
7

Stand	Rangänderung* zum Vorjahr
10	
-11	
3	
-38	
.	
7	
-6	
-10	
-2	
.	
.	
2	
.	
.	

### Rangliste 2011 der Ausbildungsberufe<sup>+</sup> nach Neuabschlüssen im Arbeitsagenturbezirk Bamberg

Beruf	Bamberg			Bayern			Alte Bundesländer			Deutschland
	NAA	Anteil männliche Auszubildende	Anteil weibliche Auszubildende	Rang Bamberg	Rangänderung* zum Vorjahr	Rang Bayern	Rangänderung* zum Vorjahr	Rang Alte Bundesländer	Rangänderung* zum Vorjahr	
Kaufmann/-frau im Einzelhandel	115	44,3	55,7	1	1	1	0	1	0	1
Verkäufer/-in	94	38,3	61,7	2	-1	2	0	2	0	2
Industriemechaniker/-in	90	82,2	17,8	3	0	7	1	9	1	8
Kraftfahrzeugmechatroniker/-in <sup>33)</sup>	88	97,7	2,3	4	1	3	0	5	0	4
Bürokaufmann/-frau	88	30,7	69,3	4	3	5	-1	4	-1	3
Industriekaufmann/-frau	74	35,1	64,9	6	0	4	1	3	1	5
Bankkaufmann/-frau	73	47,9	52,1	7	2	6	1	8	0	9
Medizinischer Fachangestellte/-r <sup>44)</sup>	72	0,0	100,0	8	-4	9	-3	7	0	7
Mechatroniker/-in	65	75,4	24,6	9	9	20	1	23	0	22
Zahnmedizinischer Fachangestellte/-r <sup>73)</sup>	54	0,0	100,0	10	0	10	5	11	2	13
Kaufmann/-frau für Bürokommunikation	54	22,2	77,8	10	-2	11	-2	12	0	12
Fachinformatiker/-in	52	92,3	7,7	12	14	17	1	19	1	19
Hotelfachmann/-fachfrau	51	21,6	78,4	13	-2	12	-1	17	-1	15
Fachverkäufer/-in im Lebensmittelhandwerk <sup>16)</sup>	51	0,0	100,0	13	4	14	-4	15	-1	17
Elektroniker/-in <sup>3)</sup>	49	100,0	0,0	15	0	13	3	13	2	14
Anlagenmechaniker/-in für Sanitär-, Heizungs- und Klimatechnik <sup>1)</sup>	48	100,0	0,0	16	-1	18	-1	16	1	18
Fachlagerist/-in <sup>15)</sup>	48	97,9	2,1	16	10	34	-2	29	0	29
Friseur/-in	47	10,6	89,4	18	-4	15	-1	10	-1	11
Kaufmann/-frau im Groß- und Außenhandel	45	71,1	28,9	19	-8	8	4	6	0	6
Koch/ Köchin	42	83,3	16,7	20	-9	16	-3	14	-3	10
Tischler/-in	36	86,1	13,9	21	9	21	-1	21	0	21
Metallbauer/-in	36	100,0	0,0	21	2	22	1	22	0	23
Fachkraft für Lagerlogistik <sup>11)</sup>	35	88,6	11,4	23	-1	19	0	18	0	16
Bäcker/-in	30	76,7	23,3	24	-5	30	-4	35	-3	35
Steuerfachangestellter/ Steuerfachangestellte	29	31,0	69,0	25	-1	24	1	26	-1	25

### Rangliste 2011 der Ausbildungsberufe<sup>+</sup> nach Neuabschlüssen im Arbeitsagenturbezirk Bamberg

Beruf	Bamberg		Anteil männliche Auszubildende		Anteil weibliche Auszubildende		Bamberg		Bayern		Alte Bundesländer		Deutschland	
	NAA				Rang		Rangänderung* zum Vorjahr		Rangänderung* zum Vorjahr		Rangänderung* zum Vorjahr		Rangänderung* zum Vorjahr	
Maschinen- und Anlagenführer/-in	29	86,2	13,8	25	7	47	1	42	2	39				
Maler/-in und Lackierer/-in	27	77,8	22,2	27	-7	23	-1	20	-1	20				
Berufskraftfahrer/-in	27	96,3	3,7	27	-3	51	3	44	5	43				
Feinwerkmechaniker/-in <sup>18)</sup>	26	92,3	7,7	29	23	31	4	41	1	46				
Automobilkaufmann/-frau	26	61,5	38,5	29	7	36	3	32	6	33				
Gärtner/-in	22	81,8	18,2	31	-3	35	-1	30	-2	30				
Rechtsanwaltsfachangestellter/ Rechtsanwaltsfachangestellte	21	0,0	100,0	32	-2	32	-3	33	0	34				
Kaufmann/-frau für Versicherungen und Finanzen <sup>32)</sup>	19	42,1	57,9	33	-5	25	-1	27	-3	28				
Verfahrensmechaniker/-in für Kunststoff- und Kautschuktechnik	19	94,7	5,3	33	26	42	2	48	4	49				
Verwaltungsfachangestellter/ Verwaltungsfachangestellte	18	33,3	66,7	35	-2	41	-4	31	-1	31				
Landwirt/-in	17	82,4	17,6	36	-2	37	-4	43	-4	40				
Fahrzeuglackierer/-in	16	100,0	0,0	37	-3	43	2	47	-1	48				
Zimmerer/ Zimmerin	15	100,0	0,0	38	-2	33	3	38	2	42				
Werkzeugmechaniker/-in	15	93,3	6,7	38	-2	38	0	40	1	41				
Elektroniker/-in für Betriebstechnik <sup>5)</sup>	14	92,9	7,1	40	-4	25	3	28	-2	26				
Informatikkaufmann/-frau	13	76,9	23,1	41	34	74	9	79	0	82				
Maurer/-in	12	100,0	0,0	42	-21	28	-1	34	1	37				
Mediengestalter/-in Digital und Print <sup>39)</sup>	12	33,3	66,7	42	7	39	1	37	0	36				
Fleischer/-in	12	100,0	0,0	42	-6	48	-7	60	-5	59				
Informations- und Telekommunikationssystem-Kaufmann/-frau	12	83,3	16,7	42	21	62	2	63	4	65				
Fachkraft im Gastgewerbe	11	45,5	54,5	46	-5	56	-5	49	-4	45				
Konditor/-in	10	20,0	80,0	47	2	45	1	58	3	58				
Bauten- und Objektbeschichter/-in	10	90,0	10,0	47	12	96	-6	93	-10	83				
Steinmetz/-in und Steinbildhauer/-in	10	80,0	20,0	47	-3	96	11	124	14	127				
Informations- und Telekommunikationssystem-Elektroniker/-in	9	100,0	0,0	50	-6	62	0	71	-3	62				

### Rangliste 2011 der Ausbildungsberufe<sup>+</sup> nach Neuabschlüssen im Arbeitsagenturbezirk Bamberg

Beruf	Bamberg			Bayern			Alte Bundesländer			Deutschland	
	NAA	Anteil männliche Auszubildende	Anteil weibliche Auszubildende	Bamberg	Rangänderung* zum Vorjahr	Bayern	Rangänderung* zum Vorjahr	Alte Bundesländer	Rangänderung* zum Vorjahr	Deutschland	Rangänderung* zum Vorjahr
Kraftfahrzeugservicemechaniker/-in	9	100,0	0,0	50	2	100	-9	74	0	73	
Kaufmann/-frau für Spedition und Logistikdienstleistung <sup>31)</sup>	8	50,0	50,0	52	-5	29	2	25	2	27	
Augenoptiker/-in	8	25,0	75,0	52	-10	54	-5	53	-5	53	
Pharmazeutisch-kaufmännischer Angestellter/ Pharmazeutisch-kaufmännische Angestellte	8	0,0	100,0	52	0	64	-5	68	-4	71	
Straßenbauer/-in	8	100,0	0,0	52	23	73	-3	73	-3	72	
Brauer und Mälzer/-in	8	100,0	0,0	52	0	107	-8	152	-5	155	
Elektroniker/-in für Geräte und Systeme <sup>6)</sup>	7	100,0	0,0	57	47	40	2	50	1	50	
Klempner/-in	7	100,0	0,0	57	26	65	1	124	-3	131	
Stukkateur/-in	7	100,0	0,0	57	18	136	1	102	2	109	
Zerspanungsmechaniker/-in	6	100,0	0,0	60	23	27	3	24	7	24	
Restaurantfachmann/-fachfrau	6	16,7	83,3	60	-1	49	-7	36	-2	32	
Zahntechniker/-in	6	16,7	83,3	60	3	58	2	56	4	55	
Fachmann/-frau für Systemgastronomie	6	33,3	66,7	60	-16	60	-7	52	-9	54	
Tiermedizinischer Fachangestellter/-e <sup>67)</sup>	6	0,0	100,0	60	-11	71	3	65	-2	64	
Drogist/-in	6	16,7	83,3	60	11	74	18	82	3	88	
Florist/-in	6	0,0	100,0	60	3	76	-3	78	-6	76	
Hochbaufacharbeiter/-in	6	100,0	0,0	60	15	84	-8	86	3	80	
Bauzeichner/-in	5	40,0	60,0	68	-5	53	4	59	0	63	
Medienkaufmann/-frau Digital und Print <sup>41)</sup>	5	0,0	100,0	68	-5	79	10	92	10	97	
Fotograf/-in	5	20,0	80,0	68	36	85	0	101	-1	106	
Fliesen-, Platten- und Mosaikleger/-in	5	100,0	0,0	68	-16	86	-8	85	1	94	
Dachdecker/-in	5	100,0	0,0	68	-9	88	-3	39	-3	38	
Fachkraft für Kurier-, Express- und Postdienstleistungen <sup>10)</sup>	5	60,0	40,0	68	-16	98	-10	77	1	74	
Hörgeräteakustiker/-in	5	80,0	20,0	68	25	101	-9	97	-7	96	
Fachkraft für Lebensmitteltechnik	5	60,0	40,0	68	-5	105	3	100	-1	95	

### Rangliste 2011 der Ausbildungsberufe<sup>+</sup> nach Neuabschlüssen im Arbeitsagenturbezirk Bamberg

Beruf	Bamberg		Anteil männliche Auszubildende		Anteil weibliche Auszubildende		Bamberg		Bayern		Alte Bundesländer		Deutschland	
	NAA				Rang		Rangänderung* zum Vorjahr		Rangänderung* zum Vorjahr		Rangänderung* zum Vorjahr		Rangänderung* zum Vorjahr	
Holzmechaniker/-in	5	100,0	0,0	68	25	124	-5	116	-1	105				
Straßenwärter/-in	5	80,0	20,0	68		138	0	137	-9	136				
Mechaniker/-in für Land- und Baumaschinentechnik <sup>36)</sup>	4	100,0	0,0	78	-15	46	4	55	1	56				
Sozialversicherungsfachangestellter/ Sozialversicherungsfachangestellte	4	25,0	75,0	78	-3	52	0	54	0	51				
Elektroniker/-in für Automatisierungstechnik <sup>4)</sup>	4	100,0	0,0	78	-31	57	1	62	3	67				
Immobilienkaufmann/-frau <sup>23)</sup>	4	25,0	75,0	78	-7	61	0	51	-1	47				
Karosserie- und Fahrzeugbaumechaniker/-in <sup>28)</sup>	4	100,0	0,0	78	26	66	2	75	1	77				
Kaufmann/-frau für Marketingkommunikation <sup>30)</sup>	4	75,0	25,0	78	15	67	5	70	5	70				
Veranstaltungskaufmann/-frau	4	50,0	50,0	78	26	70	-1	64	2	60				
Kaufmann/-frau für Dialogmarketing	4	0,0	100,0	78	-7	77	2	83	-3	85				
Kaufmann/-frau im Gesundheitswesen	4	25,0	75,0	78	5	83	-2	76	1	78				
Anlagenmechaniker/-in	4	100,0	0,0	78	5	90	10	91	2	90				
Schornsteinfeger/-in	4	100,0	0,0	78	-26	94	0	112	-1	117				
Fachkraft für Schutz und Sicherheit	4	100,0	0,0	78	45	94	3	89	6	92				
Fachangestellter/-e für Arbeitsförderung	4	0,0	100,0	78	5	110	-31	113	-25	108				
Fachkraft für Möbel-, Küchen- und Umzugsservice	4	100,0	0,0	78	-3	140	-10	126	-3	124				
Sport- und Fitnesskaufmann/-frau	3	0,0	100,0	92	-21	82	-11	61	1	61				
Fachkraft für Veranstaltungstechnik	3	100,0	0,0	92	-17	89	9	84	0	89				
Raumausstatter/-in	3	33,3	66,7	92	12	92	-8	96	-2	99				
Informationselektroniker/-in	3	100,0	0,0	92	1	108	-6	99	-2	104				
Milchtechnologe/-in <sup>45)</sup>	3	100,0	0,0	92	1	109	-3	158	-1	164				
Mechaniker/-in für Karosserieinstandhaltungstechnik	3	100,0	0,0	92	1	124	11	152	7	153				
Forstwirt/-in	3	100,0	0,0	92	1	127	7	123	3	118				
Modenäher/-in	3	0,0	100,0	92	1	140	14	168	16	172				
Mechaniker/-in für Reifen- und Vulkanisationstechnik <sup>37)</sup>	3	100,0	0,0	92		178	11	201	4	194				



### Rangliste 2011 der Ausbildungsberufe<sup>+</sup> nach Neuabschlüssen im Arbeitsagenturbezirk Bamberg

Beruf	Bamberg		Anteil männliche Auszubildende		Anteil weibliche Auszubildende		Bamberg		Bayern		Alte Bundesländer		Deutschland	
	NAA				Rang		Rangänderung* zum Vorjahr		Rangänderung* zum Vorjahr		Rangänderung* zum Vorjahr		Rangänderung* zum Vorjahr	
Technische(r) Produktdesigner/-in <sup>62)</sup>	2	100,0	0,0	101	-26	44	3	46	7	52				
Mechatroniker/-in für Kältetechnik <sup>38)</sup>	2	100,0	0,0	101	.	78	17	80	7	86				
Personaldienstleistungskaufmann/-frau	2	50,0	50,0	101	.	91	9	81	15	84				
Buchhändler/-in	2	0,0	100,0	101	3	99	15	110	-2	115				
Gestalter/-in für visuelles Marketing <sup>21)</sup>	2	0,0	100,0	101	3	102	3	106	6	112				
Zweiradmechaniker/-in	2	100,0	0,0	101	22	104	-1	109	-2	114				
Elektroniker/-in für Maschinen und Antriebstechnik <sup>8)</sup>	2	100,0	0,0	101	22	115	9	129	4	134				
Notarfachangestellter/ Notarfachangestellte	2	50,0	50,0	101	.	117	9	155	7	157				
Parkettleger/-in	2	100,0	0,0	101	-38	129	-1	145	3	151				
Orthopädiemechaniker/-in und Bandagist	2	100,0	0,0	101	22	130	-5	136	-1	138				
Fachangestellter/-e für Bäderbetriebe	2	50,0	50,0	101	22	143	-8	122	-3	125				
Gerüstbauer/-in	2	100,0	0,0	101	22	153	-13	133	-2	130				
Fachkraft im Fahrbetrieb	2	100,0	0,0	101	22	159	-8	151	-1	149				
Produktionsmechaniker/-in Textil <sup>55)</sup>	2	100,0	0,0	101	3	159	3	176	1	180				
Elektroanlagenmonteur/-in	2	100,0	0,0	101	.	163	-9	185	-3	183				
Betonfertigteilbauer/-in	2	100,0	0,0	101	3	178	7	210	-7	205				
Pharmakant/-in	2	50,0	50,0	101	3	200	-4	161	14	158				
Produktveredler/-in Textil <sup>57)</sup>	2	50,0	50,0	101	22	204	-6	223	1	226				
Fachkraft Agrarservice	2	50,0	50,0	101	.	206	10	170	3	166				
Verfahrensmechaniker/-in für Brillenoptik <sup>70)</sup>	2	50,0	50,0	101	22	265	14	285	-1	275				
Konstruktionsmechaniker/-in	1	100,0	0,0	121	.	50	6	45	2	44				
Tourismuskaufmann/-frau (Kaufmann/-frau für Privat- und Geschäftsreisen) <sup>68)</sup>	1	0,0	100,0	121	-79	55	0	57	0	57				
Fertigungsmechaniker/-in	1	100,0	0,0	121	-38	59	4	95	-4	93				
Chemielaborant/-in	1	100,0	0,0	121	-17	67	-1	67	4	68				
Technischer Systemplaner/-in <sup>63)</sup>	1	100,0	0,0	121	-38	69	-4	94	4	98				

### Rangliste 2011 der Ausbildungsberufe<sup>+</sup> nach Neuabschlüssen im Arbeitsagenturbezirk Bamberg

Beruf	Bamberg		Anteil männliche Auszubildende		Anteil weibliche Auszubildende		Bamberg		Bayern		Alte Bundesländer		Deutschland	
	NAA				Rang		Rangänderung* zum Vorjahr		Rangänderung* zum Vorjahr		Rangänderung* zum Vorjahr		Rangänderung* zum Vorjahr	
Medientechnologe/-in Druck <sup>42)</sup>	1	100,0	0,0	121	-38	79	-2	88	4	91				
Beton- und Stahlbetonbauer/-in	1	100,0	0,0	121	30	92	4	108	1	107				
Trockenbaumonteur/-in	1	100,0	0,0	121	2	111	11	159	-5	159				
Glaser/-in	1	100,0	0,0	121	-17	116	-3	115	2	121				
Pferdewirt/-in	1	0,0	100,0	121	-28	119	-3	103	10	102				
Tiefbaufacharbeiter/-in	1	100,0	0,0	121	-28	123	-7	98	3	81				
Mediengestalter/-in Bild und Ton	1	100,0	0,0	121	.	130	-4	118	-2	116				
Ausbaufacharbeiter/-in	1	100,0	0,0	121	.	134	-13	119	0	101				
Oberflächenbeschichter/-in <sup>49)</sup>	1	100,0	0,0	121	.	134	11	141	10	146				
Produktionsfachkraft Chemie <sup>54)</sup>	1	100,0	0,0	121	.	147	5	157	-2	167				
Vermessungstechniker/-in <sup>72)</sup>	1	100,0	0,0	121	.	147	21	120	-10	120				
Ofen- und Luftheizungsbauer/-in <sup>50)</sup>	1	0,0	100,0	121	.	151	-4	195	0	205				
Goldschmied/-in	1	0,0	100,0	121	2	155	-23	149	-5	154				
Orthopädieschuhmacher/-in	1	100,0	0,0	121	2	158	-10	154	4	156				
Sattler/-in <sup>59)</sup>	1	0,0	100,0	121	-17	166	-12	190	-3	191				
Fachangestellter/-e für Medien- und Informationsdienste	1	0,0	100,0	121	2	168	-6	134	-12	123				
Fahrradmonteur/-in	1	100,0	0,0	121	.	169	-1	168	-8	162				
Rollladen- und Sonnenschutzmechaniker/-in <sup>58)</sup>	1	100,0	0,0	121	2	169	-1	167	2	177				
Bodenleger/-in	1	100,0	0,0	121	2	195	-33	164	-1	168				
Verfahrensmechaniker/-in für Beschichtungstechnik <sup>69)</sup>	1	100,0	0,0	121	.	198	-16	150	-1	145				
Schneidwerkzeugmechaniker/-in	1	100,0	0,0	121	.	198	33	233	13	238				
Fachkraft für Wasserversorgungstechnik	1	100,0	0,0	121	.	206	-4	212	5	201				
Lacklaborant/-in	1	100,0	0,0	121	2	211	5	184	9	195				
Fotomedienlaborant/-in	1	0,0	100,0	121	-28	227	-14	262	-17	257				
Bauwerksabdichter/-in	1	100,0	0,0	121	2	227	-11	252	-13	258				

Rangliste 2011 der Ausbildungsberufe<sup>+</sup> nach Neuabschlüssen im Arbeitsagenturbezirk Bamberg

Beruf	Bamberg		Anteil männliche Auszubildende		Anteil weibliche Auszubildende		Bamberg		Bayern		Alte Bundesländer		Deutschland	
	NAA				Rang		Rangänderung* zum Vorjahr		Rangänderung* zum Vorjahr		Rangänderung* zum Vorjahr		Rangänderung* zum Vorjahr	
Sportfachmann/ -frau	1	100,0	0,0	121	-17	240	-2	242	-6	232				
Metallblasinstrumentenmacher/-in	1	100,0	0,0	121	.	240	13	295	-9	286				
Holzblasinstrumentenmacher/-in	1	0,0	100,0	121	.	257	-4	292	-8	291				
Modeschneider/-in	0	.	.	154	-3	191	-17	217	-5	219				
Buchbinder/-in	0	.	.	154	.	200	-82	198	-59	197				
Kanalbauer/-in	0	.	.	154	-3	219	6	195	2	196				
Hauswirtschafter/-in	.	.	.	.	.	72	3	69	-11	69				
Chemikant/-in	.	.	.	.	.	81	1	66	7	66				
Fluggerätmechaniker/-in	.	.	.	.	.	87	-2	105	-1	111				
Eisenbahner/-in im Betriebsdienst	.	.	.	.	.	103	1	104	10	103				
Hotelkaufmann/-frau	.	.	.	.	.	106	6	131	-2	133				
Technische(r) Modellbauer/ -in <sup>61)</sup>	.	.	.	.	.	112	8	139	7	144				
Maßschneider/-in <sup>34)</sup>	.	.	.	.	.	113	-4	130	-3	135				
Patentanwalt/fachangestellter/ Patentanwaltsfachangestellte	.	.	.	.	.	114	8	180	2	188				
Industrieelektriker/-in	.	.	.	.	.	118	13	144	29	139				
Gebäudereiniger/-in	.	.	.	.	.	119	-10	87	-6	79				
Packmitteltechnologe/-in <sup>51)</sup>	.	.	.	.	.	119	-8	127	-2	128				
Teilezurichter/-in	.	.	.	.	.	122	-7	90	-9	86				
Gießereimechaniker/-in	.	.	.	.	.	124	15	121	16	118				
Polsterer/ Polsterin	.	.	.	.	.	127	25	194	20	202				
Kaufmann/-frau für Verkehrsservice	.	.	.	.	.	130	10	141	2	143				
Tierpfleger/-in	.	.	.	.	.	133	-5	114	4	113				
Biologielaborant/-in	.	.	.	.	.	136	-4	128	-4	126				
Medientechnologe/-in Druckverarbeitung	.	.	.	.	.	139	.	159	.	160				
Kaufmann/-frau für Tourismus und Freizeit	.	.	.	.	.	142	1	143	-1	128				

### Rangliste 2011 der Ausbildungsberufe<sup>+</sup> nach Neuabschlüssen im Arbeitsagenturbezirk Bamberg

Beruf	Bamberg		Bayern		Alte Bundesländer		Deutschland	
	NAA	Rang	NAA	Rang	NAA	Rang	NAA	Rang
Kosmetiker/-in	.	143	.	148	.	142	.	142
Milchwirtschaftlicher Laborant/ Milchwirtschaftliche Laborantin	.	145	.	183	.	183	.	183
Servicekaufmann/-frau im Luftverkehr	.	145	14	188	22	207		
Schilder- und Lichtreklamehersteller/-in	.	147	-3	135	-3	140		
Servicefachkraft für Dialogmarketing	.	147	15	138	2	132		
Systemelektroniker/-in <sup>60)</sup>	.	151	6	207	6	212		
Rohrleitungsbauer/-in	.	153	-5	173	-9	169		
Holzbearbeitungsmechaniker/-in	.	155	-7	171	-5	170		
Fachkraft für Abwassertechnik	.	157	2	147	-2	147		
Papiertechnologe/-in <sup>52)</sup>	.	159	13	163	4	171		
Verfahrensmechaniker/-in Glastechnik <sup>71)</sup>	.	159	21	205	6	202		
Werkstoffprüfer/-in	.	164	-5	146	7	148		
Medientechnologe/-in Siebdruck <sup>43)</sup>	.	164	-2	189	-2	193		
Naturwerksteinmechaniker/-in <sup>48)</sup>	.	166	8	197	1	202		
Servicekraft für Schutz und Sicherheit	.	169	12	165	-4	163		
Baustoffprüfer/-in	.	172	2	178	0	176		
Systeminformatiker/-in	.	172	20	201	-11	192		
Winzer/-in	.	174	-17	140	-6	152		
Baugeräteführer/-in	.	174	-2	166	6	150		
Textilreiniger/-in	.	174	0	187	-7	179		
Wärme-, Kälte- und Schallschutzisolierer/-in	.	177	-15	209	-18	217		
Fachangestellter/-e für Bürokommunikation	.	178	10	111	-8	100		
Fahrzeuginnenausstatter/-in <sup>17)</sup>	.	181	-2	219	0	230		
Gleisbauer/-in	.	182	4	161	-6	161		
Bestattungsfachkraft	.	183	-15	182	-13	186		

### Rangliste 2011 der Ausbildungsberufe<sup>+</sup> nach Neuabschlüssen im Arbeitsagenturbezirk Bamberg

Beruf	Bamberg		Bamberg		Bayern		Alte Bundesländer		Deutschland	
	NAA	Anteil männliche Auszubildende	Rang	Anteil weibliche Auszubildende	Rangänderung* zum Vorjahr	Rang	Rangänderung* zum Vorjahr	Rangänderung* zum Vorjahr	Rang	Rangänderung* zum Vorjahr
Elektroniker/-in für Gebäude- und Infrastruktursysteme	.	.	.	.	183	15	208	-1	210	
Polster- und Dekorationsnäher/-in	.	.	.	.	183	22	231	-2	232	
Fischwirt/-in	.	.	.	.	183	48	221	7	221	
Kaufmann/-frau für audiovisuelle Medien	.	.	.	.	187	-1	175	-11	172	
Elektroniker/-in für luftfahrttechnische Systeme <sup>7)</sup>	.	.	.	.	187	5	178	7	189	
Verfahrensmechaniker/-in in der Steine- und Erdenindustrie	.	.	.	.	187	15	225	-4	216	
Binnenschiffer/-in	.	.	.	.	190	2	204	-10	198	
Flachglasmechaniker/-in	.	.	.	.	191	-9	198	4	185	
Mikrotechnologe/ Mikrotechnologin	.	.	.	.	191	-2	224	-9	190	
Feinoptiker/-in	.	.	.	.	191	30	226	10	222	
Änderungsschneider/-in	.	.	.	.	195	-13	177	-9	175	
Fachangestellter/-e für Markt und Sozialforschung	.	.	.	.	195	21	216	-1	226	
Fachkraft für Kreislauf- und Abfallwirtschaft	.	.	.	.	200	-2	192	-3	182	
Schuhfertiger/-in	.	.	.	.	200	8	233	13	237	
Fachkraft für Rohr-, Kanal- und Industrieservice	.	.	.	.	204	4	174	5	174	
Kaufmann/-frau für Kurier-, Express- und Postdienstleistungen <sup>29)</sup>	.	.	.	.	206	2	205	-9	208	
Kabeljungwerker/-in	.	.	.	.	209	2	266	-16	274	
Estrichleger/-in	.	.	.	.	209	2	230	-1	236	
Physiklaborant/-in	.	.	.	.	211	5	214	-16	212	
Müller/-in (Verfahrenstechnologe/-in in der Mühlen- und Futterwirtschaft) <sup>46)</sup>	.	.	.	.	213	-17	210	-7	220	
Industriekeramiker/-in Anlagentechnik <sup>24)</sup>	.	.	.	.	213	-11	244	-10	242	
Fotomedienfachmann/ -frau	.	.	.	.	215	-26	217	0	224	
Textillaborant/-in <sup>66)</sup>	.	.	.	.	215	-10	244	-13	247	
Fachkraft für Automaten-service	.	.	.	.	215	-10	192	-1	209	
Bootsbauer/-in	.	.	.	.	215	6	191	10	187	

### Rangliste 2011 der Ausbildungsberufe<sup>+</sup> nach Neuabschlüssen im Arbeitsagenturbezirk Bamberg

Beruf	Bamberg		Bamberg		Bayern		Alte Bundesländer		Deutschland	
	NAA	Anteil männliche Auszubildende	Rang	Anteil weibliche Auszubildende	Rangänderung* zum Vorjahr	Rangänderung* zum Vorjahr	Rangänderung* zum Vorjahr	Rangänderung* zum Vorjahr	Rangänderung* zum Vorjahr	Rangänderung* zum Vorjahr
Behälter- und Apparatebauer/-in	.	.	.	.	219	2	226	0	234	
Automatenfachmann/ -frau	.	.	.	.	221	-8	221	3	229	
Uhrmacher/-in	.	.	.	.	221	-8	237	5	228	
Schädlingsbekämpfer/-in	.	.	.	.	221	44	257	7	260	
Fachkraft für Süßwarentechnik	.	.	.	.	224	1	215	5	215	
Produktionstechnologe/-in	.	.	.	.	224	14	248	-6	239	
Seiler/-in	.	.	.	.	224	19	275	7	275	
Wasserbauer/-in	.	.	.	.	227	-35	226	-21	222	
Tierwirt/-in	.	.	.	.	227	-29	229	-22	137	
Technische(r) Konfektionär/-in	.	.	.	.	227	-2	232	1	231	
Investmentfondskaufmann/-frau	.	.	.	.	227	4	248	-10	254	
Industriekeramiker/-in Verfahrenstechnik <sup>27)</sup>	.	.	.	.	227	20	278	-11	247	
Weinküfer/-in	.	.	.	.	227	26	236	-14	239	
Keramiker/-in	.	.	.	.	235	-6	271	-6	265	
Schuhmacher/-in	.	.	.	.	235	0	238	12	242	
Bürsten- und Pinselmacher/-in	.	.	.	.	235	3	297	-3	298	
Industriekeramiker/-in Dekorationstechnik <sup>25)</sup>	.	.	.	.	235	18	297	10	284	
Industrie-Isolierer/-in	.	.	.	.	235	30	219	-10	211	
Technischer Zeichner/ Technische Zeichnerin <sup>64)</sup>	.	.	.	.	240	-66	200	-2	212	
Film- und Videoeditor/-in	.	.	.	.	240	-15	285	-12	260	
Orgel- und Harmoniumbauer/-in	.	.	.	.	240	-5	250	4	246	
Klavier- und Cembalobauer/-in	.	.	.	.	240	-2	257	-1	260	
Gerber/-in	.	.	.	.	240	3	266	14	273	
Geomatiker/-in <sup>20)</sup>	.	.	.	.	240	25	201	66	200	
Aufbereitungsmechaniker/-in	.	.	.	.	248	-27	251	-12	235	

Rangliste 2011 der Ausbildungsberufe<sup>+</sup> nach Neuabschlüssen im Arbeitsagenturbezirk Bamberg

Beruf	Bamberg		Bamberg		Bayern		Alte Bundesländer		Deutschland	
	NAA	Anteil männliche Auszubildende	Rang	Anteil weibliche Auszubildende	Rangänderung* zum Vorjahr	Rangänderung* zum Vorjahr	Rangänderung* zum Vorjahr	Rangänderung* zum Vorjahr	Rangänderung* zum Vorjahr	Rangänderung* zum Vorjahr
Büchsenmacher/-in	.	.	.	.	248	-10	283	-1	284	
Musikfachhändler/-in <sup>47)</sup>	.	.	.	.	248	-1	266	-5	270	
Destillateur/-in	.	.	.	.	248	-1	285	7	291	
Metallbildner/-in	.	.	.	.	248	17	292	6	291	
Vergolder/-in	.	.	.	.	248	.	296	2	300	
Glasveredler/-in	.	.	.	.	254	11	278	-8	282	
Chirurgiemechaniker/-in	.	.	.	.	254	11	233	-7	241	
Stoffprüfer/-in (Chemie) Glas-, Keramische Industrie sowie Steine und Erden	.	.	.	.	254	.	285	9	288	
Revierjäger/-in	.	.	.	.	257	-26	275	-13	275	
Wachszieher/-in	.	.	.	.	257	-22	310	-24	309	
Modist/-in	.	.	.	.	257	-10	282	-8	281	
Speiseeishersteller/-in	.	.	.	.	257	-10	259	3	265	
Bauwerksmechaniker/-in für Abbruch und Betontrenntechnik	.	.	.	.	257	-4	262	3	267	
Glasapparatebauer/-in	.	.	.	.	257	8	271	15	275	
Graveur/-in	.	.	.	.	257	22	265	21	269	
Servicefahrer/-in	.	.	.	.	265	-36	186	-5	199	
Maskenbildner/-in	.	.	.	.	265	-22	259	-13	250	
Werkfeuerwehrmann/-frau	.	.	.	.	265	-12	244	-10	252	
Holz- und Bautenschützer/ -in	.	.	.	.	265	-12	238	-7	245	
Bühnenmaler/-in und -plastiker/-in	.	.	.	.	265	-12	255	-1	260	
Chemielaborjungwerker/-in	.	.	.	.	265	-12	302	2	304	
Betonstein- und Terrazzohersteller/-in	.	.	.	.	265	-12	292	6	295	
Fachkraft für Lederverarbeitung <sup>12)</sup>	.	.	.	.	265	-12	285	17	291	
Produktgestalter/-in - Textil <sup>53)</sup>	.	.	.	.	265	0	285	-14	286	
Biologiemodellmacher/-in	.	.	.	.	265	0	319	-2	325	

Rangliste 2011 der Ausbildungsberufe<sup>+</sup> nach Neuabschlüssen im Arbeitsagenturbezirk Bamberg

Beruf	Bamberg		Rang		Bayern		Alte Bundesländer		Deutschland	
	NAA	Anteil männliche Auszubildende	Anteil weibliche Auszubildende	Bamberg	Rangänderung* zum Vorjahr	Bayern	Rangänderung* zum Vorjahr	Alte Bundesländer	Rangänderung* zum Vorjahr	Deutschland
Drahtzieher/-in	.	.	.	.	265	0	241	5	249	
Mathematisch-technische/r Softwareentwickler/ -in <sup>35)</sup>	.	.	.	.	265	0	171	5	178	
Textilgestalter/-in im Handwerk <sup>65)</sup>	.	.	.	.	265	14	305	-7	304	
Geigenbauer/-in	.	.	.	.	265	14	305	2	309	
Fachkraft für Fruchtsafttechnik	.	.	.	.	265	14	243	9	244	
Diamantschleifer/-in	.	.	.	.	265	14	310	11	315	
Segelmacher/-in	.	.	.	.	265	.	271	-12	275	
Metallschleifer/-in	.	.	.	.	265	.	254	5	259	
Verfahrensmechaniker/-in in der Hütten- und Halbzeugindustrie	.	.	.	.	265	.	117	13	122	
Brunnenbauer/-in	.	.	.	.	285	-42	264	-12	250	
Spezialtiefbauer/-in	.	.	.	.	285	-38	275	6	270	
Metall- und Glockengießer/-in	.	.	.	.	285	-32	314	-28	302	
Böttcher/-in	.	.	.	.	285	-20	326	-19	333	
Fassadenmonteur/-in	.	.	.	.	285	-20	301	-15	297	
Asphaltbauer/-in	.	.	.	.	285	-6	278	-4	288	
Zupfinstrumentenmacher/-in	.	.	.	.	285	-6	305	0	309	
Kürschner/-in	.	.	.	.	285	-6	305	2	304	
Fachkraft für Holz- und Bautenschutzarbeiten	.	.	.	.	285	-6	271	3	275	
Feuerungs- und Schornsteinbauer/-in	.	.	.	.	285	-6	255	12	254	
Gerätezusamensetzer/-in	.	.	.	.	285	-6	302	15	302	
Drechsler/-in (Elfenbeinschnitzer)	.	.	.	.	285	.	319	-14	315	
Fachkraft für Wasserwirtschaft <sup>14)</sup>	.	.	.	.	285	.	297	-3	300	
Bogenmacher/-in	.	.	.	.	285	.	319	.	325	
Leichtflugzeugbauer/-in	.	.	.	.	.	.	297	-20	298	
Edelsteinschleifer/-in	.	.	.	.	.	.	319	-12	325	



### Rangliste 2011 der Ausbildungsberufe<sup>+</sup> nach Neuabschlüssen im Arbeitsagenturbezirk Bamberg

Beruf	Bamberg		Bayern		Alte Bundesländer		Deutschland		
	NAA	Anteil männliche Auszubildende	NAA	Anteil weibliche Auszubildende	NAA	Anteil weibliche Auszubildende	NAA	Anteil weibliche Auszubildende	
Tankwart/-in	.	.	.	.	.	.	181	-12	181
Feinpolierer/-in	.	.	.	.	.	.	326	-9	325
Isolierfacharbeiter/-in	.	.	.	.	.	.	252	-8	254
Werkgehilfe/ Werkgehilfin Schmuckwarenindustrie, Taschen- und Armbanduhren	.	.	.	.	.	.	310	-8	315
Dekorvorlagenhersteller/-in	.	.	.	.	.	.	314	-7	321
Drahtwarenmacher/-in	.	.	.	.	.	.	314	-7	321
Industriekeramiker/-in Modelltechnik <sup>26)</sup>	.	.	.	.	.	.	314	-7	309
Fachkraft für Straßen- und Verkehrstechnik <sup>13)</sup>	.	.	.	.	.	.	244	-5	252
Schiffsmechaniker/-in	.	.	.	.	.	.	156	-4	164
Rechtsanwalts- und Notarfachangestellter/ Rechtsanwalts- und Notarfachangestellte	.	.	.	.	.	.	72	-3	75
Hafenschiffer/-in <sup>22)</sup>	.	.	.	.	.	.	259	-1	267
Justizfachangestellter/ Justizfachangestellte	.	.	.	.	.	.	107	-1	109
Luftverkehrskaufmann/-frau	.	.	.	.	.	.	278	-1	260
Federmacher/-in	.	.	.	.	.	.	270	1	282
Edelsteinfasser/-in	.	.	.	.	.	.	305	2	309
Flechtwerkgestalter/-in <sup>19)</sup>	.	.	.	.	.	.	319	2	325
Holzbildhauer/-in	.	.	.	.	.	.	319	2	315
Silberschmied/-in	.	.	.	.	.	.	319	2	325
Schiffahrtskaufmann/-frau	.	.	.	.	.	.	132	4	141
Thermometermacher/-in	.	.	.	.	.	.	302	5	304
Edelmetallprüfer/-in	.	.	.	.	.	.	314	7	321
Mediengestalter/-in Flexografie <sup>40)</sup>	.	.	.	.	.	.	310	7	315
Fachkraft für Hafenlogistik <sup>9)</sup>	.	.	.	.	.	.	213	9	218
Landwirtschaftlich-technischer Laborant/ Landwirtschaftlich-technische Laborantin, Landwirtschaftlicher Laborant/ Landwirtschaftliche Laborantin	.	.	.	.	.	.	285	9	295

### Rangliste 2011 der Ausbildungsberufe<sup>+</sup> nach Neuabschlüssen im Arbeitsagenturbezirk Bamberg

Beruf	Bamberg		Bayern		Alte Bundesländer		Deutschland	
	NAA	Anteil männliche Auszubildende	Anteil weibliche Auszubildende	Rang	Rangänderung* zum Vorjahr	Rangänderung* zum Vorjahr	Rangänderung* zum Vorjahr	Rangänderung* zum Vorjahr
Produktprüfer/- in Textil <sup>56)</sup>	.	.	.	.	.	284	9	290
Fräser/-in	.	.	.	.	.	266	11	270
Bergbautechnologe/-in <sup>2)</sup>	.	.	.	.	.	238	19	225
Berg- und Maschinenmann	.	.	.	.	.	.	.	325
Brenner/-in	.	.	.	.	.	326	.	333
Fotolaborant/-in	.	.	.	.	.	.	.	315
Glasbläser/-in	.	.	.	.	.	.	.	333
Handzuginstrumentenmacher/-in	.	.	.	.	.	.	.	321
Holzspielzeugmacher/-in	.	.	.	.	.	.	.	309
Manufakturporzellanmaler/-in	.	.	.	.	.	.	.	304
Schleifer/-in	.	.	.	.	.	326	.	333
Spielzeughersteller/-in	.	.	.	.	.	.	.	325
Gruppe Sonstige	.	.	.	.	.	.	.	.
Behindertenberufe	23	56,5	43,5	.	.	.	.	.

Fussnoten: s. Seite Erläuterungen

Legende: NAA - Neu abgeschlossene Ausbildungsverträge

\* eine positive Rangänderung bedeutet eine Verbesserung gegenüber dem Vorjahr

+ ohne Berücksichtigung der Berufe für Menschen mit Behinderungen

Quelle: Bundesinstitut für Berufsbildung, Erhebung zum 30. September 2011

Stand	Rangänderung* zum Vorjahr
	0
	0
	3
	0
	0
	0
	1
	1
	1
	1
	0
	1
	-2
	-2
	2
	-1
	-5
	-2
	0
	-3
	0
	-1
	2
	-2
	0

Stand	Rangänderung* zum Vorjahr
3	
-1	
5	
3	
7	
-3	
0	
-2	
3	
-3	
-3	
-3	
2	
0	
3	
3	
-2	
0	
-6	
4	
-6	
3	
-8	
14	
0	

Stand	Rangänderung* zum Vorjahr
-9	
4	
-3	
-1	
0	
-5	
4	
-4	
2	
8	
-2	
0	
-7	
1	
2	
-9	
-1	
3	
5	
-1	
1	
0	
8	
-5	
-2	

Stand	Rangänderung* zum Vorjahr
-4	
-11	
0	
0	
1	
-1	
3	
6	
3	
-2	
3	
-2	
2	
2	
-22	
-1	
-2	
-2	
-1	
-1	
-1	
4	
2	
4	
1	

Stand	Rangänderung* zum Vorjahr
5	
10	
16	
-1	
5	
-4	
6	
11	
5	
1	
-3	
5	
-3	
1	
-1	
-8	
7	
-3	
2	
1	
-1	
3	
-1	
5	
6	

Stand	Rangänderung* zum Vorjahr
-2	
2	
-12	
-1	
6	
3	
-4	
-4	
6	
3	
-7	
-4	
-2	
6	
-1	
-7	
-10	
2	
-10	
3	
10	
-2	
11	
-16	
-14	



Stand	Rangänderung* zum Vorjahr
-15	
-4	
-4	
-9	
-60	
-2	
-11	
8	
-4	
14	
1	
7	
-2	
4	
22	
-2	
2	
-8	
13	
14	
1	
2	
0	
.	
0	

Stand	Rangänderung* zum Vorjahr
-18	
3	
13	
-2	
0	
7	
2	
-4	
-4	
3	
7	
12	
0	
10	
-8	
2	
-4	
-10	
-1	
-6	
-20	
-1	
-5	
-3	
-11	

Stand	Rangänderung* zum Vorjahr
5	
7	
4	
-8	
7	
-10	
-7	
4	
-5	
8	
-3	
-9	
0	
5	
6	
-9	
-11	
0	
-8	
-10	
-7	
-2	
-9	
-6	
17	

Stand	Rangänderung* zum Vorjahr
-1	
2	
3	
8	
-1	
1	
7	
-21	
-8	
-4	
-4	
-3	
-11	
-9	
12	
2	
8	
-5	
1	
1	
8	
-4	
13	
61	
-11	

Stand	Rangänderung* zum Vorjahr
-2	
-4	
1	
1	
2	
-10	
-8	
3	
-12	
-11	
-5	
2	
5	
7	
18	
-12	
0	
-6	
-9	
-11	
6	
-3	
11	
-11	
-3	

Stand	Rangänderung* zum Vorjahr
7	
6	
-2	
2	
6	
12	
-10	
11	
14	
-4	
4	
-10	
-18	
-10	
-7	
2	
7	
1	
16	
-10	
-16	
2	
2	
-19	
-10	

Stand	Rangänderung* zum Vorjahr
-5	
-3	
-11	
-7	
-6	
-6	
-1	
1	
3	
-4	
1	
-3	
-1	
-2	
6	
-3	
0	
2	
4	
11	
6	
7	
3	
7	

Stand	Rangänderung* zum Vorjahr
10	
-11	
3	
-38	
.	
7	
-6	
-10	
-2	
.	
.	
2	
.	
.	



Rangliste 2011 der Ausbildungsberufe<sup>+</sup> nach Neuabschlüssen im Arbeitsagenturbezirk Bayreuth

Beruf	Bayreuth			Bayreuth		Bayern		Alte Bundesländer		Deutschland	
	NAA	Anteil männliche Auszubildende	Anteil weibliche Auszubildende	Rang	Rangänderung* zum Vorjahr	Rang	Rangänderung* zum Vorjahr	Rang	Rangänderung* zum Vorjahr	Rang	Rangänderung* zum Vorjahr
Industriekaufmann/-frau	124	31,5	68,5	1	1	4	1	3	1	5	
Verkäufer/-in	91	33,0	67,0	2	-1	2	0	2	0	2	
Kraftfahrzeugmechatroniker/-in <sup>33)</sup>	84	97,6	2,4	3	0	3	0	5	0	4	
Kaufmann/-frau im Einzelhandel	82	32,9	67,1	4	1	1	0	1	0	1	
Elektroniker/-in <sup>3)</sup>	56	98,2	1,8	5	6	13	3	13	2	14	
Bürokaufmann/-frau	55	27,3	72,7	6	0	5	-1	4	-1	3	
Kaufmann/-frau für Bürokommunikation	51	21,6	78,4	7	1	11	-2	12	0	12	
Medizinischer Fachangestellte/-r <sup>44)</sup>	48	2,1	97,9	8	-1	9	-3	7	0	7	
Kaufmann/-frau im Groß- und Außenhandel	47	57,4	42,6	9	7	8	4	6	0	6	
Bankkaufmann/-frau	46	34,8	65,2	10	2	6	1	8	0	9	
Industriemechaniker/-in	44	95,5	4,5	11	3	7	1	9	1	8	
Metallbauer/-in	41	95,1	4,9	12	3	22	1	22	0	23	
Fachverkäufer/-in im Lebensmittelhandwerk <sup>16)</sup>	39	10,3	89,7	13	-9	14	-4	15	-1	17	
Zahnmedizinischer Fachangestellte/-r <sup>73)</sup>	36	0,0	100,0	14	6	10	5	11	2	13	
Koch/ Köchin	35	74,3	25,7	15	4	16	-3	14	-3	10	
Elektroniker/-in für Betriebstechnik <sup>5)</sup>	35	91,4	8,6	15	-3	25	3	28	-2	26	
Fachlagerist/-in <sup>15)</sup>	34	94,1	5,9	17	11	34	-2	29	0	29	
Tischler/-in	33	93,9	6,1	18	-9	21	-1	21	0	21	
Fachinformatiker/-in	32	96,9	3,1	19	1	17	1	19	1	19	
Rechtsanwaltsfachangestellter/ Rechtsanwaltsfachangestellte	28	0,0	100,0	20	10	32	-3	33	0	34	
Zerspanungsmechaniker/-in	27	96,3	3,7	21	1	27	3	24	7	24	
Hotelfachmann/-fachfrau	26	19,2	80,8	22	-5	12	-1	17	-1	15	
Anlagenmechaniker/-in für Sanitär-, Heizungs- und Klimatechnik <sup>1)</sup>	25	100,0	0,0	23	-5	18	-1	16	1	18	
Friseur/-in	24	4,2	95,8	24	-14	15	-1	10	-1	11	
Fachkraft für Lagerlogistik <sup>11)</sup>	24	95,8	4,2	24	2	19	0	18	0	16	

### Rangliste 2011 der Ausbildungsberufe<sup>+</sup> nach Neuabschlüssen im Arbeitsagenturbezirk Bayreuth

Beruf	Bayreuth		Anteil männliche Auszubildende		Anteil weibliche Auszubildende		Bayreuth		Bayern		Alte Bundesländer		Deutschland	
	NAA				Rang		Rangänderung* zum Vorjahr		Rangänderung* zum Vorjahr		Rangänderung* zum Vorjahr		Rangänderung* zum Vorjahr	
Mechatroniker/-in für Kältetechnik <sup>38)</sup>	22	95,5	4,5	26	8	78	17	80	7	86				
Zimmerer/ Zimmerin	20	100,0	0,0	27	6	33	3	38	2	42				
Mediengestalter/-in Digital und Print <sup>39)</sup>	20	50,0	50,0	27	7	39	1	37	0	36				
Kaufmann/-frau für Versicherungen und Finanzen <sup>32)</sup>	19	57,9	42,1	29	-7	25	-1	27	-3	28				
Bäcker/-in	18	72,2	27,8	30	-3	30	-4	35	-3	35				
Maler/-in und Lackierer/-in	17	88,2	11,8	31	-3	23	-1	20	-1	20				
Feinwerkmechaniker/-in <sup>18)</sup>	17	88,2	11,8	31	6	31	4	41	1	46				
Berufskraftfahrer/-in	16	100,0	0,0	33	5	51	3	44	5	43				
Landwirt/-in	15	86,7	13,3	34	-12	37	-4	43	-4	40				
Mechatroniker/-in	14	85,7	14,3	35	3	20	1	23	0	22				
Kaufmann/-frau für Spedition und Logistikdienstleistung <sup>31)</sup>	14	57,1	42,9	35	3	29	2	25	2	27				
Automobilkaufmann/-frau	14	50,0	50,0	35	31	36	3	32	6	33				
Gärtner/-in	13	69,2	30,8	38	5	35	-1	30	-2	30				
Mechaniker/-in für Land- und Baumaschinentechnik <sup>36)</sup>	13	100,0	0,0	38	33	46	4	55	1	56				
Fleischer/-in	13	92,3	7,7	38	-2	48	-7	60	-5	59				
Fachkraft für Kurier-, Express- und Postdienstleistungen <sup>10)</sup>	13	69,2	30,8	38	-8	98	-10	77	1	74				
Fahrzeuglackierer/-in	11	72,7	27,3	42	7	43	2	47	-1	48				
Restaurantfachmann/-fachfrau	11	9,1	90,9	42	7	49	-7	36	-2	32				
Bauten- und Objektbeschichter/-in	11	100,0	0,0	42	7	96	-6	93	-10	83				
Maurer/-in	10	100,0	0,0	45	-4	28	-1	34	1	37				
Zahntechniker/-in	10	10,0	90,0	45	11	58	2	56	4	55				
Technischer Systemplaner/-in <sup>63)</sup>	10	90,0	10,0	45	-15	69	-4	94	4	98				
Produktionsmechaniker/-in Textil <sup>55)</sup>	10	100,0	0,0	45	4	159	3	176	1	180				
Steuerfachangestellter/ Steuerfachangestellte	9	44,4	55,6	49	41	24	1	26	-1	25				
Augenoptiker/-in	9	44,4	55,6	49	-6	54	-5	53	-5	53				

Rangliste 2011 der Ausbildungsberufe<sup>+</sup> nach Neuabschlüssen im Arbeitsagenturbezirk Bayreuth

Beruf	Bayreuth			Bayreuth			Bayern			Deutsches Bundesland	
	NAA	Anteil männliche Auszubildende	Anteil weibliche Auszubildende	Rang	Rangänderung* zum Vorjahr	Rang	Rangänderung* zum Vorjahr	Rang	Rangänderung* zum Vorjahr	Rang	Rangänderung* zum Vorjahr
Informationselektroniker/-in	9	100,0	0,0	49	31	108	-6	99	-2	104	
Karosserie- und Fahrzeugbaumechaniker/-in <sup>28)</sup>	8	87,5	12,5	52	19	66	2	75	1	77	
Tiermedizinischer Fachangestellter/-e <sup>67)</sup>	8	0,0	100,0	52	4	71	3	65	-2	64	
Fachkraft für Lebensmitteltechnik	8	87,5	12,5	52	-6	105	3	100	-1	95	
Verfahrensmechaniker/-in für Kunststoff- und Kautschuktechnik	7	85,7	14,3	55	8	42	2	48	4	49	
Konstruktionsmechaniker/-in	7	100,0	0,0	55	8	50	6	45	2	44	
Sozialversicherungsfachangestellter/ Sozialversicherungsfachangestellte	7	42,9	57,1	55	-33	52	0	54	0	51	
Bauzeichner/-in	7	85,7	14,3	55	16	53	4	59	0	63	
Klempner/-in	7	85,7	14,3	55	35	65	1	124	-3	131	
Medienkaufmann/-frau Digital und Print <sup>41)</sup>	7	0,0	100,0	55	16	79	10	92	10	97	
Dachdecker/-in	7	100,0	0,0	55	11	88	-3	39	-3	38	
Modenäher/-in	7	14,3	85,7	55	47	140	14	168	16	172	
Verwaltungsfachangestellter/ Verwaltungsfachangestellte	6	0,0	100,0	63	-17	41	-4	31	-1	31	
Maschinen- und Anlagenführer/-in	6	83,3	16,7	63	8	47	1	42	2	39	
Chemielaborant/-in	6	66,7	33,3	63	-22	67	-1	67	4	68	
Veranstaltungskaufmann/-frau	6	50,0	50,0	63	27	70	-1	64	2	60	
Hauswirtschafter/-in	6	0,0	100,0	63	-7	72	3	69	-11	69	
Hochbaufacharbeiter/-in	6	100,0	0,0	63	-7	84	-8	86	3	80	
Fotograf/-in	6	0,0	100,0	63	39	85	0	101	-1	106	
Beton- und Stahlbetonbauer/-in	6	83,3	16,7	63	3	92	4	108	1	107	
Kraftfahrzeugservicemechaniker/-in	6	100,0	0,0	63	-7	100	-9	74	0	73	
Hörgeräteakustiker/-in	6	33,3	66,7	63	17	101	-9	97	-7	96	
Informations- und Telekommunikationssystem-Kaufmann/-frau	5	80,0	20,0	73	7	62	2	63	4	65	
Straßenbauer/-in	5	100,0	0,0	73	-27	73	-3	73	-3	72	
Kaufmann/-frau im Gesundheitswesen	5	20,0	80,0	73	7	83	-2	76	1	78	

Rangliste 2011 der Ausbildungsberufe<sup>+</sup> nach Neuabschlüssen im Arbeitsagenturbezirk Bayreuth

Beruf	Bayreuth		Anteil männliche Auszubildende		Anteil weibliche Auszubildende		Bayreuth		Bayern		Alte Bundesländer		Deutschland	
	NAA				Rang		Rangänderung* zum Vorjahr		Rangänderung* zum Vorjahr		Rangänderung* zum Vorjahr		Rangänderung* zum Vorjahr	
Raumausstatter/-in	5	40,0	60,0	73	7	92	-8	96	-2	99				
Milchtechnologe/-in <sup>45)</sup>	5	80,0	20,0	73	17	109	-3	158	-1	164				
Parkettleger/-in	5	100,0	0,0	73	51	129	-1	145	3	151				
Textilreiniger/-in	5	80,0	20,0	73	29	174	0	187	-7	179				
Konditor/-in	4	75,0	25,0	80	-9	45	1	58	3	58				
Fachkraft im Gastgewerbe	4	25,0	75,0	80	-24	56	-5	49	-4	45				
Fachmann/-frau für Systemgastronomie	4	50,0	50,0	80	0	60	-7	52	-9	54				
Informatikkaufmann/-frau	4	75,0	25,0	80	44	74	9	79	0	82				
Sport- und Fitnesskaufmann/-frau	4	25,0	75,0	80	-17	82	-11	61	1	61				
Tiefbaufacharbeiter/-in	4	100,0	0,0	80	10	123	-7	98	3	81				
Sattler/-in <sup>59)</sup>	4	25,0	75,0	80	10	166	-12	190	-3	191				
Kaufmann/-frau für Marketingkommunikation <sup>30)</sup>	3	66,7	33,3	87	-31	67	5	70	5	70				
Kaufmann/-frau für Dialogmarketing	3	0,0	100,0	87	70	77	2	83	-3	85				
Personaldienstleistungskaufmann/ -frau	3	33,3	66,7	87	3	91	9	81	15	84				
Schornsteinfeger/-in	3	100,0	0,0	87	-38	94	0	112	-1	117				
Buchhändler/-in	3	0,0	100,0	87	3	99	15	110	-2	115				
Fachangestellter/-e für Arbeitsförderung	3	66,7	33,3	87	-38	110	-31	113	-25	108				
Forstwirt/-in	3	100,0	0,0	87	-7	127	7	123	3	118				
Rohrleitungsbauer/-in	3	100,0	0,0	87	-7	153	-5	173	-9	169				
Orthopädeschuhmacher/-in	3	66,7	33,3	87	15	158	-10	154	4	156				
Industriekeramiker/-in Verfahrenstechnik <sup>27)</sup>	3	66,7	33,3	87	37	227	20	278	-11	247				
Werkzeugmechaniker/-in	2	100,0	0,0	97	-31	38	0	40	1	41				
Immobilienkaufmann/-frau <sup>23)</sup>	2	0,0	100,0	97	27	61	0	51	-1	47				
Drogist/-in	2	0,0	100,0	97	5	74	18	82	3	88				
Fachkraft für Schutz und Sicherheit	2	100,0	0,0	97	27	94	3	89	6	92				

Rangliste 2011 der Ausbildungsberufe<sup>+</sup> nach Neuabschlüssen im Arbeitsagenturbezirk Bayreuth

Beruf	Bayreuth		Anteil männliche Auszubildende		Anteil weibliche Auszubildende		Bayreuth		Bayern		Alte Bundesländer		Deutschland	
	NAA				Rang		Rangänderung* zum Vorjahr		Rangänderung* zum Vorjahr		Rangänderung* zum Vorjahr		Rangänderung* zum Vorjahr	
Steinmetz/-in und Steinbildhauer/-in	2	100,0	0,0	97	5	96	11	124	14	127				
Zweiradmechaniker/-in	2	100,0	0,0	97	-7	104	-1	109	-2	114				
Brauer und Mälzer/-in	2	50,0	50,0	97	-26	107	-8	152	-5	155				
Glaser/-in	2	100,0	0,0	97	27	116	-3	115	2	121				
Notarfachangestellter/ Notarfachangestellte	2	50,0	50,0	97	.	117	9	155	7	157				
Gebäudereiniger/-in	2	0,0	100,0	97	.	119	-10	87	-6	79				
Gießereimechaniker/-in	2	100,0	0,0	97	27	124	15	121	16	118				
Mediengestalter/-in Bild und Ton	2	50,0	50,0	97	27	130	-4	118	-2	116				
Ausbaufacharbeiter/-in	2	100,0	0,0	97	.	134	-13	119	0	101				
Fachangestellter/-e für Bäderbetriebe	2	50,0	50,0	97	.	143	-8	122	-3	125				
Servicefachkraft für Dialogmarketing	2	0,0	100,0	97	-7	147	15	138	2	132				
Systemelektroniker/-in <sup>60)</sup>	2	100,0	0,0	97	.	151	6	207	6	212				
Papiertechnologe/-in <sup>52)</sup>	2	100,0	0,0	97	5	159	13	163	4	171				
Betonfertigteilbauer/-in	2	100,0	0,0	97	27	178	7	210	-7	205				
Feinoptiker/-in	2	100,0	0,0	97	.	191	30	226	10	222				
Fachkraft für Rohr-, Kanal- und Industrieservice	2	100,0	0,0	97	5	204	4	174	5	174				
Lacklaborant/-in	2	50,0	50,0	97	.	211	5	184	9	195				
Textillaborant/-in <sup>66)</sup>	2	0,0	100,0	97	-17	215	-10	244	-13	247				
Aufbereitungsmechaniker/-in	2	100,0	0,0	97	-7	248	-27	251	-12	235				
Elektroniker/-in für Geräte und Systeme <sup>9)</sup>	1	100,0	0,0	120	.	40	2	50	1	50				
Tourismuskaufmann/-frau (Kaufmann/-frau für Privat- und Geschäftsreisen) <sup>68)</sup>	1	0,0	100,0	120	-18	55	0	57	0	57				
Informations- und Telekommunikationssystem-Elektroniker/-in	1	100,0	0,0	120	-49	62	0	71	-3	62				
Pharmazeutisch-kaufmännischer Angestellter/ Pharmazeutisch-kaufmännische Angestellte	1	0,0	100,0	120	-30	64	-5	68	-4	71				
Medientechnologe/-in Druck <sup>42)</sup>	1	100,0	0,0	120	-77	79	-2	88	4	91				
Chemikant/-in	1	0,0	100,0	120	4	81	1	66	7	66				

Rangliste 2011 der Ausbildungsberufe<sup>+</sup> nach Neuabschlüssen im Arbeitsagenturbezirk Bayreuth

Beruf	Bayreuth		Anteil männliche Auszubildende		Anteil weibliche Auszubildende		Bayreuth		Bayern		Alte Bundesländer		Deutschland	
	NAA				Rang		Rangänderung* zum Vorjahr		Rangänderung* zum Vorjahr		Rangänderung* zum Vorjahr		Rangänderung* zum Vorjahr	
Fliesen-, Platten- und Mosaikleger/-in	1	100,0	0,0	120	.	86	-8	85	1	94				
Fachkraft für Veranstaltungstechnik	1	100,0	0,0	120	4	89	9	84	0	89				
Elektroniker/-in für Maschinen und Antriebstechnik <sup>8)</sup>	1	100,0	0,0	120	4	115	9	129	4	134				
Pferdewirt/-in	1	100,0	0,0	120	-18	119	-3	103	10	102				
Mechaniker/-in für Karosserieinstandhaltungstechnik	1	100,0	0,0	120	.	124	11	152	7	153				
Orthopädiemechaniker/-in und Bandagist	1	0,0	100,0	120	4	130	-5	136	-1	138				
Straßenwärter/-in	1	100,0	0,0	120	-40	138	0	137	-9	136				
Kaufmann/-frau für Tourismus und Freizeit	1	0,0	100,0	120	.	142	1	143	-1	128				
Kosmetiker/-in	1	0,0	100,0	120	4	143	-3	148	-7	142				
Schilder- und Lichtreklamehersteller/-in	1	100,0	0,0	120	-18	147	-3	135	-3	140				
Ofen- und Luftheizungsbauer/-in <sup>50)</sup>	1	100,0	0,0	120	4	151	-4	195	0	205				
Fachkraft für Abwassertechnik	1	100,0	0,0	120	-18	157	2	147	-2	147				
Naturwerksteinmechaniker/-in <sup>48)</sup>	1	100,0	0,0	120	4	166	8	197	1	202				
Baustoffprüfer/-in	1	100,0	0,0	120	4	172	2	178	0	176				
Wärme-, Kälte- und Schallschutzisolierer/-in	1	100,0	0,0	120	-18	177	-15	209	-18	217				
Bestattungsfachkraft	1	100,0	0,0	120	-18	183	-15	182	-13	186				
Fischwirt/-in	1	100,0	0,0	120	.	183	48	221	7	221				
Fachkraft für Kreislauf- und Abfallwirtschaft	1	100,0	0,0	120	.	200	-2	192	-3	182				
Produktveredler/-in Textil <sup>57)</sup>	1	100,0	0,0	120	-18	204	-6	223	1	226				
Fachkraft für Wasserversorgungstechnik	1	100,0	0,0	120	.	206	-4	212	5	201				
Fachkraft Agrarservice	1	100,0	0,0	120	.	206	10	170	3	166				
Estrichleger/-in	1	100,0	0,0	120	-18	209	2	230	-1	236				
Physiklaborant/-in	1	0,0	100,0	120	4	211	5	214	-16	212				
Bauwerksabdichter/-in	1	100,0	0,0	120	-18	227	-11	252	-13	258				
Industriekeramiker/-in Dekorationstechnik <sup>25)</sup>	1	0,0	100,0	120	.	235	18	297	10	284				

### Rangliste 2011 der Ausbildungsberufe<sup>+</sup> nach Neuabschlüssen im Arbeitsagenturbezirk Bayreuth

Beruf	Bayreuth		Anteil männliche Auszubildende		Anteil weibliche Auszubildende		Bayreuth		Bayern		Alte Bundesländer		Deutschland	
	NAA				Rang		Rangänderung* zum Vorjahr		Rangänderung* zum Vorjahr		Rangänderung* zum Vorjahr		Rangänderung* zum Vorjahr	
Technischer Zeichner/ Technische Zeichnerin <sup>64)</sup>	1	0,0	100,0	120	.	240	-66	200	-2	212				
Klavier- und Cembalobauer/-in	1	100,0	0,0	120	4	240	-2	257	-1	260				
Revierjäger/-in	1	100,0	0,0	120	.	257	-26	275	-13	275				
Modeschneider/-in	0	.	.	154	3	191	-17	217	-5	219				
Technische(r) Produktdesigner/-in <sup>62)</sup>	.	.	.	.	.	44	3	46	7	52				
Elektroniker/-in für Automatisierungstechnik <sup>4)</sup>	.	.	.	.	.	57	1	62	3	67				
Fertigungsmechaniker/-in	.	.	.	.	.	59	4	95	-4	93				
Florist/-in	.	.	.	.	.	76	-3	78	-6	76				
Fluggerätmechaniker/-in	.	.	.	.	.	87	-2	105	-1	111				
Anlagenmechaniker/-in	.	.	.	.	.	90	10	91	2	90				
Gestalter/-in für visuelles Marketing <sup>21)</sup>	.	.	.	.	.	102	3	106	6	112				
Eisenbahner/-in im Betriebsdienst	.	.	.	.	.	103	1	104	10	103				
Hotelkaufmann/-frau	.	.	.	.	.	106	6	131	-2	133				
Trockenbaumonteur/-in	.	.	.	.	.	111	11	159	-5	159				
Technische(r) Modellbauer/ -in <sup>61)</sup>	.	.	.	.	.	112	8	139	7	144				
Maßschneider/-in <sup>34)</sup>	.	.	.	.	.	113	-4	130	-3	135				
Patentanwaltsfachangestellter/ Patentanwaltsfachangestellte	.	.	.	.	.	114	8	180	2	188				
Industrieelektriker/-in	.	.	.	.	.	118	13	144	29	139				
Packmitteltechnologe/-in <sup>51)</sup>	.	.	.	.	.	119	-8	127	-2	128				
Teilezurichter/-in	.	.	.	.	.	122	-7	90	-9	86				
Holzmechaniker/-in	.	.	.	.	.	124	-5	116	-1	105				
Polsterer/ Polsterin	.	.	.	.	.	127	25	194	20	202				
Kaufmann/-frau für Verkehrsservice	.	.	.	.	.	130	10	141	2	143				
Tierpfleger/-in	.	.	.	.	.	133	-5	114	4	113				
Oberflächenbeschichter/-in <sup>49)</sup>	.	.	.	.	.	134	11	141	10	146				

### Rangliste 2011 der Ausbildungsberufe<sup>+</sup> nach Neuabschlüssen im Arbeitsagenturbezirk Bayreuth

Beruf	Bayreuth		Bayreuth		Bayern		Alte Bundesländer		Deutschland	
	NAA	Anteil männliche Auszubildende	Rang	Anteil weibliche Auszubildende	Rangänderung* zum Vorjahr	Rangänderung* zum Vorjahr	Rangänderung* zum Vorjahr	Rangänderung* zum Vorjahr	Rangänderung* zum Vorjahr	
Biologielaborant/-in	.	.	.	.	136	-4	128	-4	126	
Stukkateur/-in	.	.	.	.	136	1	102	2	109	
Medientechnologe/-in Druckverarbeitung	.	.	.	.	139	.	159	.	160	
Fachkraft für Möbel-, Küchen- und Umzugs-service	.	.	.	.	140	-10	126	-3	124	
Milchwirtschaftlicher Laborant/ Milchwirtschaftliche Laborantin	.	.	.	.	145	0	183	3	183	
Servicekaufmann/-frau im Luftverkehr	.	.	.	.	145	14	188	22	207	
Produktionsfachkraft Chemie <sup>54)</sup>	.	.	.	.	147	5	157	-2	167	
Vermessungstechniker/-in <sup>72)</sup>	.	.	.	.	147	21	120	-10	120	
Gerüstbauer/-in	.	.	.	.	153	-13	133	-2	130	
Goldschmied/-in	.	.	.	.	155	-23	149	-5	154	
Holzbearbeitungsmechaniker/-in	.	.	.	.	155	-7	171	-5	170	
Fachkraft im Fahrbetrieb	.	.	.	.	159	-8	151	-1	149	
Verfahrensmechaniker/-in Glastechnik <sup>71)</sup>	.	.	.	.	159	21	205	6	202	
Elektroanlagenmonteur/-in	.	.	.	.	163	-9	185	-3	183	
Werkstoffprüfer/-in	.	.	.	.	164	-5	146	7	148	
Medientechnologe/-in Siebdruck <sup>43)</sup>	.	.	.	.	164	-2	189	-2	193	
Fachangestellter/-e für Medien- und Informationsdienste	.	.	.	.	168	-6	134	-12	123	
Fahrradmonteur/-in	.	.	.	.	169	-1	168	-8	162	
Rollladen- und Sonnenschutzmechatroniker/-in <sup>58)</sup>	.	.	.	.	169	-1	167	2	177	
Servicekraft für Schutz und Sicherheit	.	.	.	.	169	12	165	-4	163	
Systeminformatiker/-in	.	.	.	.	172	20	201	-11	192	
Winzer/-in	.	.	.	.	174	-17	140	-6	152	
Baugeräteführer/-in	.	.	.	.	174	-2	166	6	150	
Fachangestellter/-e für Bürokommunikation	.	.	.	.	178	10	111	-8	100	
Mechaniker/-in für Reifen- und Vulkanisationstechnik <sup>37)</sup>	.	.	.	.	178	11	201	4	194	



Rangliste 2011 der Ausbildungsberufe<sup>+</sup> nach Neuabschlüssen im Arbeitsagenturbezirk Bayreuth

Beruf	Bayreuth		Bayreuth		Bayern		Alte Bundesländer		Deutschland	
	NAA	Anteil männliche Auszubildende	Rang	Anteil weibliche Auszubildende	Rangänderung* zum Vorjahr	Rangänderung* zum Vorjahr	Rangänderung* zum Vorjahr	Rangänderung* zum Vorjahr		
Fahrzeuginnenausstatter/-in <sup>17)</sup>	.	.	.	.	181	-2	219	0	230	
Gleisbauer/-in	.	.	.	.	182	4	161	-6	161	
Elektroniker/-in für Gebäude- und Infrastruktursysteme	.	.	.	.	183	15	208	-1	210	
Polster- und Dekorationsnäher/-in	.	.	.	.	183	22	231	-2	232	
Kaufmann/-frau für audiovisuelle Medien	.	.	.	.	187	-1	175	-11	172	
Elektroniker/-in für luftfahrttechnische Systeme <sup>7)</sup>	.	.	.	.	187	5	178	7	189	
Verfahrensmechaniker/-in in der Steine- und Erdenindustrie	.	.	.	.	187	15	225	-4	216	
Binnenschiffer/-in	.	.	.	.	190	2	204	-10	198	
Flachglasmechaniker/-in	.	.	.	.	191	-9	198	4	185	
Mikrotechnologe/ Mikrotechnologin	.	.	.	.	191	-2	224	-9	190	
Bodenleger/-in	.	.	.	.	195	-33	164	-1	168	
Änderungsschneider/-in	.	.	.	.	195	-13	177	-9	175	
Fachangestellter/-e für Markt und Sozialforschung	.	.	.	.	195	21	216	-1	226	
Verfahrensmechaniker/-in für Beschichtungstechnik <sup>69)</sup>	.	.	.	.	198	-16	150	-1	145	
Schneidwerkzeugmechaniker/-in	.	.	.	.	198	33	233	13	238	
Buchbinder/-in	.	.	.	.	200	-82	198	-59	197	
Pharmakant/-in	.	.	.	.	200	-4	161	14	158	
Schuhfertiger/-in	.	.	.	.	200	8	233	13	237	
Kaufmann/-frau für Kurier-, Express- und Postdienstleistungen <sup>29)</sup>	.	.	.	.	206	2	205	-9	208	
Kabeljunker/-in	.	.	.	.	209	2	266	-16	274	
Müller/-in (Verfahrenstechnologe/-in in der Mühlen- und Futterwirtschaft) <sup>46)</sup>	.	.	.	.	213	-17	210	-7	220	
Industriekeramiker/-in Anlagentechnik <sup>24)</sup>	.	.	.	.	213	-11	244	-10	242	
Fotomedienfachmann/ -frau	.	.	.	.	215	-26	217	0	224	
Fachkraft für Automaten-service	.	.	.	.	215	-10	192	-1	209	
Bootsbauer/-in	.	.	.	.	215	6	191	10	187	

Rangliste 2011 der Ausbildungsberufe<sup>+</sup> nach Neuabschlüssen im Arbeitsagenturbezirk Bayreuth

Beruf	Bayreuth		Bayreuth		Bayern		Alte Bundesländer		Deutschland	
	NAA	Anteil männliche Auszubildende	Rang	Anteil weibliche Auszubildende	Rangänderung* zum Vorjahr	Rangänderung* zum Vorjahr	Rangänderung* zum Vorjahr	Rangänderung* zum Vorjahr	Rangänderung* zum Vorjahr	
Behälter- und Apparatebauer/-in	.	.	.	.	219	2	226	0	234	
Kanalbauer/-in	.	.	.	.	219	6	195	2	196	
Automatenfachmann/ -frau	.	.	.	.	221	-8	221	3	229	
Uhrmacher/-in	.	.	.	.	221	-8	237	5	228	
Schädlingsbekämpfer/-in	.	.	.	.	221	44	257	7	260	
Fachkraft für Süßwarentechnik	.	.	.	.	224	1	215	5	215	
Produktionstechnologe/-in	.	.	.	.	224	14	248	-6	239	
Seiler/-in	.	.	.	.	224	19	275	7	275	
Wasserbauer/-in	.	.	.	.	227	-35	226	-21	222	
Tierwirt/-in	.	.	.	.	227	-29	229	-22	137	
Fotomedienlaborant/-in	.	.	.	.	227	-14	262	-17	257	
Technische(r) Konfektionär/-in	.	.	.	.	227	-2	232	1	231	
Investmentfondskaufmann/-frau	.	.	.	.	227	4	248	-10	254	
Weinküfer/-in	.	.	.	.	227	26	236	-14	239	
Keramiker/-in	.	.	.	.	235	-6	271	-6	265	
Schuhmacher/-in	.	.	.	.	235	0	238	12	242	
Bürsten- und Pinselmacher/-in	.	.	.	.	235	3	297	-3	298	
Industrie-Isolierer/-in	.	.	.	.	235	30	219	-10	211	
Film- und Videoeditor/-in	.	.	.	.	240	-15	285	-12	260	
Orgel- und Harmoniumbauer/-in	.	.	.	.	240	-5	250	4	246	
Sportfachmann/ -frau	.	.	.	.	240	-2	242	-6	232	
Gerber/-in	.	.	.	.	240	3	266	14	273	
Metallblasinstrumentenmacher/-in	.	.	.	.	240	13	295	-9	286	
Geomatiker/-in <sup>20)</sup>	.	.	.	.	240	25	201	66	200	
Büchsenmacher/-in	.	.	.	.	248	-10	283	-1	284	

Rangliste 2011 der Ausbildungsberufe<sup>+</sup> nach Neuabschlüssen im Arbeitsagenturbezirk Bayreuth

Beruf	Bayreuth		Bayreuth		Bayern		Alte Bundesländer		Deutschland	
	NAA	Anteil männliche Auszubildende	Rang	Anteil weibliche Auszubildende	Rangänderung* zum Vorjahr	Rangänderung* zum Vorjahr	Rangänderung* zum Vorjahr	Rangänderung* zum Vorjahr	Rangänderung* zum Vorjahr	
Musikfachhändler/-in <sup>47)</sup>	.	.	.	.	248	-1	266	-5	270	
Destillateur/-in	.	.	.	.	248	-1	285	7	291	
Metallbildner/-in	.	.	.	.	248	17	292	6	291	
Vergolder/-in	.	.	.	.	248	.	296	2	300	
Glasveredler/-in	.	.	.	.	254	11	278	-8	282	
Chirurgiemechaniker/-in	.	.	.	.	254	11	233	-7	241	
Stoffprüfer/-in (Chemie) Glas-, Keramische Industrie sowie Steine und Erden	.	.	.	.	254	.	285	9	288	
Wachszieher/-in	.	.	.	.	257	-22	310	-24	309	
Modist/-in	.	.	.	.	257	-10	282	-8	281	
Speiseeishersteller/-in	.	.	.	.	257	-10	259	3	265	
Holzblasinstrumentenmacher/-in	.	.	.	.	257	-4	292	-8	291	
Bauwerksmechaniker/-in für Abbruch und Betontrenntechnik	.	.	.	.	257	-4	262	3	267	
Glasapparatebauer/-in	.	.	.	.	257	8	271	15	275	
Graveur/-in	.	.	.	.	257	22	265	21	269	
Servicefahrer/-in	.	.	.	.	265	-36	186	-5	199	
Maskenbildner/-in	.	.	.	.	265	-22	259	-13	250	
Werkfeuerwehrmann/-frau	.	.	.	.	265	-12	244	-10	252	
Holz- und Bautenschützer/ -in	.	.	.	.	265	-12	238	-7	245	
Bühnenmaler/-in und -plastiker/-in	.	.	.	.	265	-12	255	-1	260	
Chemielaborjungwerker/-in	.	.	.	.	265	-12	302	2	304	
Betonstein- und Terrazzohersteller/-in	.	.	.	.	265	-12	292	6	295	
Fachkraft für Lederverarbeitung <sup>12)</sup>	.	.	.	.	265	-12	285	17	291	
Produktgestalter/-in - Textil <sup>53)</sup>	.	.	.	.	265	0	285	-14	286	
Biologiemodellmacher/-in	.	.	.	.	265	0	319	-2	325	
Drahtzieher/-in	.	.	.	.	265	0	241	5	249	

Rangliste 2011 der Ausbildungsberufe<sup>+</sup> nach Neuabschlüssen im Arbeitsagenturbezirk Bayreuth

Beruf	Bayreuth		Bayreuth		Bayern		Alte Bundesländer		Deutschland	
	NAA	Anteil männliche Auszubildende	Anteil weibliche Auszubildende	Rang	Rangänderung* zum Vorjahr	Rang	Rangänderung* zum Vorjahr	Rang	Rangänderung* zum Vorjahr	
Mathematisch-technische/r Softwareentwickler/ -in <sup>35)</sup>	.	.	.	.	265	0	171	5	178	
Textilgestalter/-in im Handwerk <sup>65)</sup>	.	.	.	.	265	14	305	-7	304	
Verfahrensmechaniker/-in für Brillenoptik <sup>70)</sup>	.	.	.	.	265	14	285	-1	275	
Geigenbauer/-in	.	.	.	.	265	14	305	2	309	
Fachkraft für Fruchtsafttechnik	.	.	.	.	265	14	243	9	244	
Diamantschleifer/-in	.	.	.	.	265	14	310	11	315	
Segelmacher/-in	.	.	.	.	265	.	271	-12	275	
Metallschleifer/-in	.	.	.	.	265	.	254	5	259	
Verfahrensmechaniker/-in in der Hütten- und Halbzeugindustrie	.	.	.	.	265	.	117	13	122	
Brunnenbauer/-in	.	.	.	.	285	-42	264	-12	250	
Spezialtiefbauer/-in	.	.	.	.	285	-38	275	6	270	
Metall- und Glockengießer/-in	.	.	.	.	285	-32	314	-28	302	
Böttcher/-in	.	.	.	.	285	-20	326	-19	333	
Fassadenmonteur/-in	.	.	.	.	285	-20	301	-15	297	
Asphaltbauer/-in	.	.	.	.	285	-6	278	-4	288	
Zupfinstrumentenmacher/-in	.	.	.	.	285	-6	305	0	309	
Kürschner/-in	.	.	.	.	285	-6	305	2	304	
Fachkraft für Holz- und Bautenschutzarbeiten	.	.	.	.	285	-6	271	3	275	
Feuerungs- und Schornsteinbauer/-in	.	.	.	.	285	-6	255	12	254	
Gerätezusamensetzer/-in	.	.	.	.	285	-6	302	15	302	
Drechsler/-in (Elfenbeinschnitzer)	.	.	.	.	285	.	319	-14	315	
Fachkraft für Wasserwirtschaft <sup>14)</sup>	.	.	.	.	285	.	297	-3	300	
Bogenmacher/-in	.	.	.	.	285	.	319	.	325	
Leichtflugzeugbauer/-in	.	.	.	.	.	.	297	-20	298	
Edelsteinschleifer/-in	.	.	.	.	.	.	319	-12	325	

Rangliste 2011 der Ausbildungsberufe<sup>+</sup> nach Neuabschlüssen im Arbeitsagenturbezirk Bayreuth

Beruf	Bayreuth		Bayreuth		Bayern		Alte Bundesländer		Deutschland	
	NAA	Anteil männliche Auszubildende	Rang	Anteil weibliche Auszubildende	Rangänderung* zum Vorjahr	Rang	Rangänderung* zum Vorjahr	Rangänderung* zum Vorjahr	Rang	Rangänderung* zum Vorjahr
Tankwart/-in	.	.	.	.	.	.	181	-12	181	
Feinpolierer/-in	.	.	.	.	.	.	326	-9	325	
Isolierfacharbeiter/-in	.	.	.	.	.	.	252	-8	254	
Werkgehilfe/ Werkgehilfin Schmuckwarenindustrie, Taschen- und Armbanduhren	.	.	.	.	.	.	310	-8	315	
Dekorvorlagenhersteller/-in	.	.	.	.	.	.	314	-7	321	
Drahtwarenmacher/-in	.	.	.	.	.	.	314	-7	321	
Industriekeramiker/-in Modelltechnik <sup>26)</sup>	.	.	.	.	.	.	314	-7	309	
Fachkraft für Straßen- und Verkehrstechnik <sup>13)</sup>	.	.	.	.	.	.	244	-5	252	
Schiffsmechaniker/-in	.	.	.	.	.	.	156	-4	164	
Rechtsanwalts- und Notarfachangestellter/ Rechtsanwalts- und Notarfachangestellte	.	.	.	.	.	.	72	-3	75	
Hafenschiffer/-in <sup>22)</sup>	.	.	.	.	.	.	259	-1	267	
Justizfachangestellter/ Justizfachangestellte	.	.	.	.	.	.	107	-1	109	
Luftverkehrskaufmann/-frau	.	.	.	.	.	.	278	-1	260	
Federmacher/-in	.	.	.	.	.	.	270	1	282	
Edelsteinfasser/-in	.	.	.	.	.	.	305	2	309	
Flechtwerkgestalter/-in <sup>19)</sup>	.	.	.	.	.	.	319	2	325	
Holzbildhauer/-in	.	.	.	.	.	.	319	2	315	
Silberschmied/-in	.	.	.	.	.	.	319	2	325	
Schiffahrtskaufmann/-frau	.	.	.	.	.	.	132	4	141	
Thermometermacher/-in	.	.	.	.	.	.	302	5	304	
Edelmetallprüfer/-in	.	.	.	.	.	.	314	7	321	
Mediengestalter/-in Flexografie <sup>40)</sup>	.	.	.	.	.	.	310	7	315	
Fachkraft für Hafenlogistik <sup>9)</sup>	.	.	.	.	.	.	213	9	218	
Landwirtschaftlich-technischer Laborant/ Landwirtschaftlich-technische Laborantin, Landwirtschaftlicher Laborant/ Landwirtschaftliche Laborantin	.	.	.	.	.	.	285	9	295	

### Rangliste 2011 der Ausbildungsberufe<sup>+</sup> nach Neuabschlüssen im Arbeitsagenturbezirk Bayreuth

Beruf	Bayreuth		Bayreuth		Bayern		Alte Bundesländer		Deutschland	
	NAA	Anteil männliche Auszubildende	Rang	Anteil weibliche Auszubildende	Rangänderung* zum Vorjahr	Rangänderung* zum Vorjahr	Rangänderung* zum Vorjahr	Rangänderung* zum Vorjahr	Rangänderung* zum Vorjahr	Rangänderung* zum Vorjahr
Produktprüfer/- in Textil <sup>56)</sup>	.	.	.	.	.	.	284	9	290	.
Fräser/-in	.	.	.	.	.	.	266	11	270	.
Bergbautechnologe/-in <sup>2)</sup>	.	.	.	.	.	.	238	19	225	.
Berg- und Maschinenmann	.	.	.	.	.	.	.	.	325	.
Brenner/-in	.	.	.	.	.	.	326	.	333	.
Fotolaborant/-in	.	.	.	.	.	.	.	.	315	.
Glasbläser/-in	.	.	.	.	.	.	.	.	333	.
Handzuginstrumentenmacher/-in	.	.	.	.	.	.	.	.	321	.
Holzspielzeugmacher/-in	.	.	.	.	.	.	.	.	309	.
Manufakturporzellanmaler/-in	.	.	.	.	.	.	.	.	304	.
Schleifer/-in	.	.	.	.	.	.	326	.	333	.
Spielzeughersteller/-in	.	.	.	.	.	.	.	.	325	.
Gruppe Sonstige	.	.	.	.	.	.	.	.	.	.
Behindertenberufe	18	77,8	22,2	.	.	.	.	.	.	.

Fussnoten: s. Seite Erläuterungen

Legende: NAA - Neu abgeschlossene Ausbildungsverträge

\* eine positive Rangänderung bedeutet eine Verbesserung gegenüber dem Vorjahr

+ ohne Berücksichtigung der Berufe für Menschen mit Behinderungen

Quelle: Bundesinstitut für Berufsbildung, Erhebung zum 30. September 2011

Stand	Rangänderung* zum Vorjahr
0	0
0	0
0	0
0	0
2	0
0	0
0	1
1	0
1	1
3	3
-1	-1
-2	-2
1	1
-3	-3
3	3
-5	-5
0	0
1	1
0	0
8	8
-2	-2
-1	-1
-2	-2
2	2

Stand	Rangänderung* zum Vorjahr
10	
2	
0	
-2	
-2	
-1	
3	
5	
-3	
1	
4	
7	
-3	
0	
-6	
8	
-3	
-2	
-8	
-2	
0	
6	
1	
0	
-3	



Stand	Rangänderung* zum Vorjahr
-1	
3	
1	
-2	
3	
-1	
0	
3	
-4	
5	
0	
4	
-3	
3	
5	
3	
-11	
-1	
-1	
2	
-9	
-5	
4	
0	
3	

Stand	Rangänderung* zum Vorjahr
-1	-1
-1	-1
5	
-6	-6
3	
-6	-6
-7	-7
3	
-2	-2
3	
-1	-1
6	
-2	-2
16	
2	
-1	-1
-22	-22
2	
2	
6	
-3	-3
0	
-1	-1
2	
2	

Stand	Rangänderung* zum Vorjahr
14	
-4	
-5	
-1	
11	
-2	
13	
-4	
-4	
-3	
0	
7	
3	
-8	
8	
6	
11	
-9	
-11	
4	
3	
0	
-1	
-2	
8	

Stand	Rangänderung* zum Vorjahr
1	-2
6	6
6	4
4	1
1	-11
0	-18
-2	-4
-4	-4
-4	10
10	2
2	-20
-20	-11
-11	4
4	0
0	-3
-3	-2
-2	2
2	0
0	-8
-8	-14
-14	8

Stand	Rangänderung* zum Vorjahr
1	
-4	
-12	
-9	
5	
1	
-1	
-9	
-4	
-2	
5	
14	
1	
-12	
7	
-2	
4	
22	
2	
-8	
-4	
14	
1	
2	
6	

Stand	Rangänderung* zum Vorjahr
0	
2	
.	
-1	
3	
13	
3	
-7	
5	
-2	
-4	
-3	
7	
-1	
12	
0	
-7	
-10	
2	
-8	
-4	
-10	
-1	
-1	
1	

Stand	Rangänderung* zum Vorjahr
-5	
-3	
5	
7	
-8	
7	
-10	
-7	
4	
-5	
-10	
-3	
-9	
3	
10	
-60	
7	
5	
-9	
-11	
-10	
-7	
-2	
-6	
17	

Stand	Rangänderung* zum Vorjahr
-1	-1
-2	-2
2	
3	
8	
-1	-1
1	
7	
-21	-21
-8	-8
-16	-16
-4	-4
-4	-4
-11	-11
-9	-9
12	
2	
-5	-5
1	
8	
-15	-15
13	
-4	-4
61	
-2	-2



Stand	Rangänderung* zum Vorjahr
-4	
1	
1	
2	
-10	
-8	
3	
-11	
-5	
2	
-4	
5	
7	
18	
-12	
0	
-6	
-9	
-11	
6	
-3	
11	
-11	
-3	
7	

Stand	Rangänderung* zum Vorjahr
-------	---------------------------

6
-2
1
2
6
12
-10
11
14
-4
4
-10
-18
-10
-7
2
7
1
16
-10
-16
2
2
-19
-10

Stand	Rangänderung* zum Vorjahr
-5	
-3	
-11	
-7	
-6	
-6	
-1	
1	
3	
-4	
1	
-3	
-1	
-2	
6	
-3	
0	
2	
4	
11	
6	
7	
3	
7	

Stand	Rangänderung* zum Vorjahr
10	
-11	
3	
-38	
.	
7	
-6	
-10	
-2	
.	
.	
2	
.	
.	

Rangliste 2011 der Ausbildungsberufe<sup>+</sup> nach Neuabschlüssen im Arbeitsagenturbezirk Coburg

Beruf	Coburg			Coburg		Bayern		Alte Bundesländer		Deutschland	
	NAA	Anteil männliche Auszubildende	Anteil weibliche Auszubildende	Rang	Rangänderung* zum Vorjahr	Rangänderung* zum Vorjahr	Rangänderung* zum Vorjahr	Rangänderung* zum Vorjahr	Rangänderung* zum Vorjahr	Rangänderung* zum Vorjahr	
Industriekaufmann/-frau	163	33,7	66,3	1	0	4	1	3	1	5	
Kaufmann/-frau für Versicherungen und Finanzen <sup>32)</sup>	99	38,4	61,6	2	0	25	-1	27	-3	28	
Verkäufer/-in	92	31,5	68,5	3	0	2	0	2	0	2	
Kaufmann/-frau im Einzelhandel	88	35,2	64,8	4	0	1	0	1	0	1	
Bürokaufmann/-frau	80	35,0	65,0	5	0	5	-1	4	-1	3	
Industriemechaniker/-in	77	96,1	3,9	6	-1	7	1	9	1	8	
Kraftfahrzeugmechatroniker/-in <sup>33)</sup>	65	98,5	1,5	7	0	3	0	5	0	4	
Werkzeugmechaniker/-in	61	95,1	4,9	8	2	38	0	40	1	41	
Kaufmann/-frau im Groß- und Außenhandel	58	53,4	46,6	9	0	8	4	6	0	6	
Mechatroniker/-in	52	88,5	11,5	10	-2	20	1	23	0	22	
Fachverkäufer/-in im Lebensmittelhandwerk <sup>16)</sup>	47	2,1	97,9	11	1	14	-4	15	-1	17	
Medizinischer Fachangestellte/-r <sup>44)</sup>	46	0,0	100,0	12	1	9	-3	7	0	7	
Verfahrensmechaniker/-in für Kunststoff- und Kautschuktechnik	45	93,3	6,7	13	4	42	2	48	4	49	
Elektroniker/-in für Betriebstechnik <sup>5)</sup>	44	97,7	2,3	14	3	25	3	28	-2	26	
Koch/ Köchin	43	72,1	27,9	15	-4	16	-3	14	-3	10	
Fachinformatiker/-in	43	83,7	16,3	15	2	17	1	19	1	19	
Bankkaufmann/-frau	42	47,6	52,4	17	-2	6	1	8	0	9	
Fachlagerist/-in <sup>15)</sup>	37	86,5	13,5	18	10	34	-2	29	0	29	
Hotelfachmann/-fachfrau	36	11,1	88,9	19	-5	12	-1	17	-1	15	
Maschinen- und Anlagenführer/-in	35	94,3	5,7	20	2	47	1	42	2	39	
Fachkraft für Lagerlogistik <sup>11)</sup>	34	91,2	8,8	21	-1	19	0	18	0	16	
Feinwerkmechaniker/-in <sup>18)</sup>	34	100,0	0,0	21	-1	31	4	41	1	46	
Elektroniker/-in <sup>3)</sup>	33	100,0	0,0	23	0	13	3	13	2	14	
Anlagenmechaniker/-in für Sanitär-, Heizungs- und Klimatechnik <sup>1)</sup>	33	97,0	3,0	23	5	18	-1	16	1	18	
Friseur/-in	32	3,1	96,9	25	-9	15	-1	10	-1	11	

Rangliste 2011 der Ausbildungsberufe<sup>+</sup> nach Neuabschlüssen im Arbeitsagenturbezirk Coburg

Beruf	Coburg			Bayern			Alte Bundesländer			Deutschland	
	NAA	Anteil männliche Auszubildende	Anteil weibliche Auszubildende	Rang	Rangänderung* zum Vorjahr	Rang	Rangänderung* zum Vorjahr	Rang	Rangänderung* zum Vorjahr	Rang	Rangänderung* zum Vorjahr
Zahnmedizinischer Fachangestellte/-r <sup>73)</sup>	25	0,0	100,0	26	-2	10	5	11	2	13	
Zerspanungsmechaniker/-in	23	87,0	13,0	27	8	27	3	24	7	24	
Polsterer/ Polsterin	23	100,0	0,0	27	3	127	25	194	20	202	
Verwaltungsfachangestellter/ Verwaltungsfachangestellte	21	52,4	47,6	29	36	41	-4	31	-1	31	
Technische(r) Produktdesigner/-in <sup>62)</sup>	21	47,6	52,4	29	-5	44	3	46	7	52	
Tischler/-in	20	100,0	0,0	31	1	21	-1	21	0	21	
Maler/-in und Lackierer/-in	20	95,0	5,0	31	-4	23	-1	20	-1	20	
Kaufmann/-frau für Spedition und Logistikdienstleistung <sup>31)</sup>	20	70,0	30,0	31	4	29	2	25	2	27	
Mediengestalter/-in Digital und Print <sup>39)</sup>	20	60,0	40,0	31	2	39	1	37	0	36	
Bäcker/-in	19	78,9	21,1	35	-11	30	-4	35	-3	35	
Rechtsanwaltsfachangestellter/ Rechtsanwaltsfachangestellte	17	5,9	94,1	36	3	32	-3	33	0	34	
Landwirt/-in	15	86,7	13,3	37	-4	37	-4	43	-4	40	
Hochbaufacharbeiter/-in	15	100,0	0,0	37	-6	84	-8	86	3	80	
Holzmechaniker/-in	15	80,0	20,0	37	7	124	-5	116	-1	105	
Maurer/-in	12	100,0	0,0	40	1	28	-1	34	1	37	
Gärtner/-in	10	70,0	30,0	41	-4	35	-1	30	-2	30	
Automobilkaufmann/-frau	10	60,0	40,0	41	0	36	3	32	6	33	
Informatikkaufmann/-frau	10	90,0	10,0	41	8	74	9	79	0	82	
Kaufmann/-frau für Dialogmarketing	10	30,0	70,0	41	-1	77	2	83	-3	85	
Systeminformatiker/-in	10	90,0	10,0	41	46	172	20	201	-11	192	
Polster- und Dekorationsnäher/-in	10	0,0	100,0	41	46	183	22	231	-2	232	
Metallbauer/-in	9	100,0	0,0	47	-10	22	1	22	0	23	
Fleischer/-in	9	100,0	0,0	47	2	48	-7	60	-5	59	
Dachdecker/-in	9	100,0	0,0	47	27	88	-3	39	-3	38	
Verfahrensmechaniker/-in Glastechnik <sup>71)</sup>	9	100,0	0,0	47	2	159	21	205	6	202	

Rangliste 2011 der Ausbildungsberufe<sup>+</sup> nach Neuabschlüssen im Arbeitsagenturbezirk Coburg

Beruf	Coburg		Anteil männliche Auszubildende		Anteil weibliche Auszubildende		Coburg		Bayern		Alte Bundesländer		Deutschland	
	NAA				Rang		Rangänderung* zum Vorjahr		Rangänderung* zum Vorjahr		Rangänderung* zum Vorjahr		Rangänderung* zum Vorjahr	
Elektroniker/-in für Geräte und Systeme <sup>6)</sup>	8	100,0	0,0	51	-10	40	2	50	1	50				
Fahrzeuglackierer/-in	8	100,0	0,0	51	-6	43	2	47	-1	48				
Mechaniker/-in für Land- und Baumaschinentchnik <sup>36)</sup>	8	100,0	0,0	51	10	46	4	55	1	56				
Bauzeichner/-in	8	50,0	50,0	51	-2	53	4	59	0	63				
Augenoptiker/-in	8	25,0	75,0	51	-2	54	-5	53	-5	53				
Fachkraft im Gastgewerbe	8	0,0	100,0	51	-6	56	-5	49	-4	45				
Berufskraftfahrer/-in	7	85,7	14,3	57	-8	51	3	44	5	43				
Fachmann/-frau für Systemgastronomie	7	28,6	71,4	57	0	60	-7	52	-9	54				
Florist/-in	7	0,0	100,0	57	30	76	-3	78	-6	76				
Fotograf/-in	7	28,6	71,4	57	-8	85	0	101	-1	106				
Zimmerer/ Zimmerin	6	83,3	16,7	61	-12	33	3	38	2	42				
Konditor/-in	6	50,0	50,0	61	-4	45	1	58	3	58				
Konstruktionsmechaniker/-in	6	100,0	0,0	61	26	50	6	45	2	44				
Sozialversicherungsfachangestellter/ Sozialversicherungsfachangestellte	6	33,3	66,7	61	-4	52	0	54	0	51				
Elektroniker/-in für Automatisierungstechnik <sup>4)</sup>	6	100,0	0,0	61	4	57	1	62	3	67				
Hauswirtschaftler/-in	6	16,7	83,3	61	56	72	3	69	-11	69				
Sport- und Fitnesskaufmann/-frau	6	50,0	50,0	61	26	82	-11	61	1	61				
Bauten- und Objektbeschichter/-in	6	100,0	0,0	61	-14	96	-6	93	-10	83				
Tiefbaufacharbeiter/-in	6	100,0	0,0	61	-14	123	-7	98	3	81				
Straßenwärter/-in	6	100,0	0,0	61	0	138	0	137	-9	136				
Steuerfachangestellter/ Steuerfachangestellte	5	0,0	100,0	71	29	24	1	26	-1	25				
Karosserie- und Fahrzeugbaumechaniker/-in <sup>28)</sup>	5	100,0	0,0	71	46	66	2	75	1	77				
Hörgeräteakustiker/-in	5	40,0	60,0	71	46	101	-9	97	-7	96				
Modenäher/-in	5	0,0	100,0	71	3	140	14	168	16	172				
Kaufmann/-frau für Bürokommunikation	4	0,0	100,0	75	-18	11	-2	12	0	12				

Rangliste 2011 der Ausbildungsberufe<sup>+</sup> nach Neuabschlüssen im Arbeitsagenturbezirk Coburg

Beruf	Coburg		Anteil männliche Auszubildende		Anteil weibliche Auszubildende		Coburg		Bayern		Alte Bundesländer		Deutschland	
	NAA				Rang		Rangänderung* zum Vorjahr		Rangänderung* zum Vorjahr		Rangänderung* zum Vorjahr		Rangänderung* zum Vorjahr	
Informations- und Telekommunikationssystem-Elektroniker/-in	4	100,0	0,0	75	25	62	0	71	-3	62				
Technischer Systemplaner/-in <sup>63)</sup>	4	50,0	50,0	75	-10	69	-4	94	4	98				
Drogist/-in	4	0,0	100,0	75	-1	74	18	82	3	88				
Mechatroniker/-in für Kältetechnik <sup>38)</sup>	4	100,0	0,0	75	-10	78	17	80	7	86				
Medientechnologe/-in Druck <sup>42)</sup>	4	100,0	0,0	75	25	79	-2	88	4	91				
Steinmetz/-in und Steinbildhauer/-in	4	100,0	0,0	75	-1	96	11	124	14	127				
Industrieelektriker/-in	4	100,0	0,0	75	12	118	13	144	29	139				
Verfahrensmechaniker/-in für Beschichtungstechnik <sup>69)</sup>	4	100,0	0,0	75	-14	198	-16	150	-1	145				
Restaurantfachmann/-fachfrau	3	33,3	66,7	84	-19	49	-7	36	-2	32				
Tourismuskaufmann/-frau (Kaufmann/-frau für Privat- und Geschäftsreisen) <sup>68)</sup>	3	0,0	100,0	84	-19	55	0	57	0	57				
Zahntechniker/-in	3	100,0	0,0	84	-23	58	2	56	4	55				
Immobilienkaufmann/-frau <sup>23)</sup>	3	33,3	66,7	84	16	61	0	51	-1	47				
Chemielaborant/-in	3	33,3	66,7	84	33	67	-1	67	4	68				
Schornsteinfeger/-in	3	100,0	0,0	84	3	94	0	112	-1	117				
Brauer und Mälzer/-in	3	100,0	0,0	84	-10	107	-8	152	-5	155				
Milchtechnologe/-in <sup>45)</sup>	3	66,7	33,3	84		109	-3	158	-1	164				
Packmitteltechnologe/-in <sup>51)</sup>	3	100,0	0,0	84	3	119	-8	127	-2	128				
Gießereimechaniker/-in	3	100,0	0,0	84	33	124	15	121	16	118				
Ausbaufacharbeiter/-in	3	66,7	33,3	84	-10	134	-13	119	0	101				
Oberflächenbeschichter/-in <sup>49)</sup>	3	66,7	33,3	84	-10	134	11	141	10	146				
Fachangestellter/-e für Bäderbetriebe	3	100,0	0,0	84	16	143	-8	122	-3	125				
Goldschmied/-in	3	0,0	100,0	84	-10	155	-23	149	-5	154				
Produktionstechnologe/-in	3	0,0	100,0	84	3	224	14	248	-6	239				
Informations- und Telekommunikationssystem-Kaufmann/-frau	2	50,0	50,0	99	-25	62	2	63	4	65				
Kaufmann/-frau für Marketingkommunikation <sup>30)</sup>	2	0,0	100,0	99	-34	67	5	70	5	70				



Rangliste 2011 der Ausbildungsberufe<sup>+</sup> nach Neuabschlüssen im Arbeitsagenturbezirk Coburg

Beruf	Coburg		Anteil männliche Auszubildende		Anteil weibliche Auszubildende		Coburg		Bayern		Alte Bundesländer		Deutschland	
	NAA				Rang		Rangänderung* zum Vorjahr		Rangänderung* zum Vorjahr		Rangänderung* zum Vorjahr		Rangänderung* zum Vorjahr	
Veranstaltungskaufmann/-frau	2	0,0	100,0	99	-12	70	-1	64	2	60				
Medienkaufmann/-frau Digital und Print <sup>41)</sup>	2	50,0	50,0	99	-34	79	10	92	10	97				
Kaufmann/-frau im Gesundheitswesen	2	50,0	50,0	99	-12	83	-2	76	1	78				
Personaldienstleistungskaufmann/-frau	2	0,0	100,0	99	1	91	9	81	15	84				
Beton- und Stahlbetonbauer/-in	2	100,0	0,0	99	18	92	4	108	1	107				
Fachkraft für Schutz und Sicherheit	2	0,0	100,0	99	-25	94	3	89	6	92				
Zweiradmechaniker/-in	2	100,0	0,0	99	.	104	-1	109	-2	114				
Informationselektroniker/-in	2	100,0	0,0	99	1	108	-6	99	-2	104				
Mediengestalter/-in Bild und Ton	2	100,0	0,0	99	.	130	-4	118	-2	116				
Baugeräteführer/-in	2	100,0	0,0	99	18	174	-2	166	6	150				
Textilreiniger/-in	2	50,0	50,0	99	1	174	0	187	-7	179				
Elektroniker/-in für Gebäude- und Infrastruktursysteme	2	50,0	50,0	99	.	183	15	208	-1	210				
Industriekeramiker/-in Dekorationstechnik <sup>25)</sup>	2	0,0	100,0	99	.	235	18	297	10	284				
Speiseeishersteller/-in	2	100,0	0,0	99	.	257	-10	259	3	265				
Biologiemodellmacher/-in	2	0,0	100,0	99	1	265	0	319	-2	325				
Pharmazeutisch-kaufmännischer Angestellter/ Pharmazeutisch-kaufmännische Angestellte	1	0,0	100,0	116	-42	64	-5	68	-4	71				
Tiermedizinischer Fachangestellter/-e <sup>67)</sup>	1	0,0	100,0	116	-16	71	3	65	-2	64				
Straßenbauer/-in	1	100,0	0,0	116	1	73	-3	73	-3	72				
Raumausstatter/-in	1	100,0	0,0	116	.	92	-8	96	-2	99				
Buchhändler/-in	1	0,0	100,0	116	-29	99	15	110	-2	115				
Kraftfahrzeugservicemechaniker/-in	1	100,0	0,0	116	-29	100	-9	74	0	73				
Gestalter/-in für visuelles Marketing <sup>21)</sup>	1	0,0	100,0	116	.	102	3	106	6	112				
Fachkraft für Lebensmitteltechnik	1	100,0	0,0	116	1	105	3	100	-1	95				
Fachangestellter/-e für Arbeitsförderung	1	0,0	100,0	116	-51	110	-31	113	-25	108				
Technische(r) Modellbauer/ -in <sup>61)</sup>	1	100,0	0,0	116	.	112	8	139	7	144				

Rangliste 2011 der Ausbildungsberufe<sup>+</sup> nach Neuabschlüssen im Arbeitsagenturbezirk Coburg

Beruf	Coburg		Anteil männliche Auszubildende		Anteil weibliche Auszubildende		Coburg		Bayern		Alte Bundesländer		Deutschland	
	NAA				Rang		Rangänderung* zum Vorjahr		Rangänderung* zum Vorjahr		Rangänderung* zum Vorjahr		Rangänderung* zum Vorjahr	
Notarfachangestellter/ Notarfachangestellte	1	0,0	100,0	116	-16	117	9	155	7	157				
Gebäudereiniger/-in	1	100,0	0,0	116	-16	119	-10	87	-6	79				
Parkettleger/-in	1	100,0	0,0	116	.	129	-1	145	3	151				
Tierpfleger/-in	1	0,0	100,0	116	1	133	-5	114	4	113				
Stukkateur/-in	1	100,0	0,0	116	.	136	1	102	2	109				
Milchwirtschaftlicher Laborant/ Milchwirtschaftliche Laborantin	1	0,0	100,0	116	.	145	0	183	3	183				
Produktionsfachkraft Chemie <sup>54)</sup>	1	100,0	0,0	116	.	147	5	157	-2	167				
Ofen- und Luftheizungsbauer/-in <sup>50)</sup>	1	100,0	0,0	116	.	151	-4	195	0	205				
Gerüstbauer/-in	1	100,0	0,0	116	.	153	-13	133	-2	130				
Naturwerksteinmechaniker/-in <sup>48)</sup>	1	100,0	0,0	116	-16	166	8	197	1	202				
Fachangestellter/-e für Medien- und Informationsdienste	1	0,0	100,0	116	.	168	-6	134	-12	123				
Fahrradmonteur/-in	1	100,0	0,0	116	.	169	-1	168	-8	162				
Servicekraft für Schutz und Sicherheit	1	100,0	0,0	116	.	169	12	165	-4	163				
Betonfertigteilbauer/-in	1	100,0	0,0	116	.	178	7	210	-7	205				
Schneidwerkzeugmechaniker/-in	1	100,0	0,0	116	.	198	33	233	13	238				
Produktveredler/-in Textil <sup>57)</sup>	1	0,0	100,0	116	.	204	-6	223	1	226				
Fachkraft für Rohr-, Kanal- und Industrieservice	1	100,0	0,0	116	.	204	4	174	5	174				
Physiklaborant/-in	1	100,0	0,0	116	.	211	5	214	-16	212				
Seiler/-in	1	100,0	0,0	116	1	224	19	275	7	275				
Industriekeramiker/-in Verfahrenstechnik <sup>27)</sup>	1	0,0	100,0	116	.	227	20	278	-11	247				
Klavier- und Cembalobauer/-in	1	100,0	0,0	116	.	240	-2	257	-1	260				
Drechsler/-in (Elfenbeinschnitzer)	1	0,0	100,0	116	.	285	.	319	-14	315				
Kanalbauer/-in	0	.	.	148	.	219	6	195	2	196				
Fertigungsmechaniker/-in	.	.	.	.	.	59	4	95	-4	93				
Klempner/-in	.	.	.	.	.	65	1	124	-3	131				

Rangliste 2011 der Ausbildungsberufe<sup>+</sup> nach Neuabschlüssen im Arbeitsagenturbezirk Coburg

Beruf	Coburg		Rang		Bayern		Alte Bundesländer		Deutschland	
	NAA	Anteil männliche Auszubildende	Anteil weibliche Auszubildende	Rang	Rangänderung* zum Vorjahr	Rangänderung* zum Vorjahr	Rangänderung* zum Vorjahr	Rangänderung* zum Vorjahr		
Chemikant/-in	.	.	.	81	1	66	7	66		
Fliesen-, Platten- und Mosaikleger/-in	.	.	.	86	-8	85	1	94		
Fluggerätmechaniker/-in	.	.	.	87	-2	105	-1	111		
Fachkraft für Veranstaltungstechnik	.	.	.	89	9	84	0	89		
Anlagenmechaniker/-in	.	.	.	90	10	91	2	90		
Fachkraft für Kurier-, Express- und Postdienstleistungen <sup>10)</sup>	.	.	.	98	-10	77	1	74		
Eisenbahner/-in im Betriebsdienst	.	.	.	103	1	104	10	103		
Hotelkaufmann/-frau	.	.	.	106	6	131	-2	133		
Trockenbaumonteur/-in	.	.	.	111	11	159	-5	159		
Maßschneider/-in <sup>34)</sup>	.	.	.	113	-4	130	-3	135		
Patentanwaltsfachangestellter/ Patentanwaltsfachangestellte	.	.	.	114	8	180	2	188		
Elektroniker/-in für Maschinen und Antriebstechnik <sup>8)</sup>	.	.	.	115	9	129	4	134		
Glaser/-in	.	.	.	116	-3	115	2	121		
Pferdewirt/-in	.	.	.	119	-3	103	10	102		
Teilezurichter/-in	.	.	.	122	-7	90	-9	86		
Mechaniker/-in für Karosserieinstandhaltungstechnik	.	.	.	124	11	152	7	153		
Forstwirt/-in	.	.	.	127	7	123	3	118		
Orthopädiemechaniker/-in und Bandagist	.	.	.	130	-5	136	-1	138		
Kaufmann/-frau für Verkehrsservice	.	.	.	130	10	141	2	143		
Biologielaborant/-in	.	.	.	136	-4	128	-4	126		
Medientechnologe/-in Druckverarbeitung	.	.	.	139	.	159	.	160		
Fachkraft für Möbel-, Küchen- und Umzugsservice	.	.	.	140	-10	126	-3	124		
Kaufmann/-frau für Tourismus und Freizeit	.	.	.	142	1	143	-1	128		
Kosmetiker/-in	.	.	.	143	-3	148	-7	142		
Servicekaufmann/-frau im Luftverkehr	.	.	.	145	14	188	22	207		

Rangliste 2011 der Ausbildungsberufe<sup>+</sup> nach Neuabschlüssen im Arbeitsagenturbezirk Coburg

Beruf	Coburg		Rang		Bayern		Alte Bundesländer		Deutschland	
	NAA	Anteil männliche Auszubildende	NAA	Rangänderung* zum Vorjahr	NAA	Rangänderung* zum Vorjahr	NAA	Rangänderung* zum Vorjahr	NAA	Rangänderung* zum Vorjahr
Schilder- und Lichtreklamehersteller/-in	.	.	.	.	147	-3	135	-3	140	
Servicefachkraft für Dialogmarketing	.	.	.	.	147	15	138	2	132	
Vermessungstechniker/-in <sup>72)</sup>	.	.	.	.	147	21	120	-10	120	
Systemelektroniker/-in <sup>60)</sup>	.	.	.	.	151	6	207	6	212	
Rohrleitungsbauer/-in	.	.	.	.	153	-5	173	-9	169	
Holzbearbeitungsmechaniker/-in	.	.	.	.	155	-7	171	-5	170	
Fachkraft für Abwassertechnik	.	.	.	.	157	2	147	-2	147	
Orthopädieschuhmacher/-in	.	.	.	.	158	-10	154	4	156	
Fachkraft im Fahrbetrieb	.	.	.	.	159	-8	151	-1	149	
Produktionsmechaniker/-in Textil <sup>55)</sup>	.	.	.	.	159	3	176	1	180	
Papiertechnologe/-in <sup>52)</sup>	.	.	.	.	159	13	163	4	171	
Elektroanlagenmonteur/-in	.	.	.	.	163	-9	185	-3	183	
Werkstoffprüfer/-in	.	.	.	.	164	-5	146	7	148	
Medientechnologe/-in Siebdruck <sup>43)</sup>	.	.	.	.	164	-2	189	-2	193	
Sattler/-in <sup>59)</sup>	.	.	.	.	166	-12	190	-3	191	
Rollladen- und Sonnenschutzmechatroniker/-in <sup>58)</sup>	.	.	.	.	169	-1	167	2	177	
Baustoffprüfer/-in	.	.	.	.	172	2	178	0	176	
Winzer/-in	.	.	.	.	174	-17	140	-6	152	
Wärme-, Kälte- und Schallschutzisolierer/-in	.	.	.	.	177	-15	209	-18	217	
Fachangestellter/-e für Bürokommunikation	.	.	.	.	178	10	111	-8	100	
Mechaniker/-in für Reifen- und Vulkanisationstechnik <sup>37)</sup>	.	.	.	.	178	11	201	4	194	
Fahrzeuginnenausstatter/-in <sup>17)</sup>	.	.	.	.	181	-2	219	0	230	
Gleisbauer/-in	.	.	.	.	182	4	161	-6	161	
Bestattungsfachkraft	.	.	.	.	183	-15	182	-13	186	
Fischwirt/-in	.	.	.	.	183	48	221	7	221	

Rangliste 2011 der Ausbildungsberufe<sup>+</sup> nach Neuabschlüssen im Arbeitsagenturbezirk Coburg

Beruf	Coburg		Rang		Bayern		Alte Bundesländer		Deutschland	
	NAA	Anteil männliche Auszubildende	Anteil weibliche Auszubildende	Rang	Rangänderung* zum Vorjahr	Rangänderung* zum Vorjahr	Rangänderung* zum Vorjahr	Rangänderung* zum Vorjahr		
Kaufmann/-frau für audiovisuelle Medien	.	.	.	187	-1	175	-11	172		
Elektroniker/-in für luftfahrttechnische Systeme <sup>7)</sup>	.	.	.	187	5	178	7	189		
Verfahrensmechaniker/-in in der Steine- und Erdenindustrie	.	.	.	187	15	225	-4	216		
Binnenschiffer/-in	.	.	.	190	2	204	-10	198		
Modeschneider/-in	.	.	.	191	-17	217	-5	219		
Flachglasmechaniker/-in	.	.	.	191	-9	198	4	185		
Mikrotechnologe/ Mikrotechnologin	.	.	.	191	-2	224	-9	190		
Feinoptiker/-in	.	.	.	191	30	226	10	222		
Bodenleger/-in	.	.	.	195	-33	164	-1	168		
Änderungsschneider/-in	.	.	.	195	-13	177	-9	175		
Fachangestellter/-e für Markt und Sozialforschung	.	.	.	195	21	216	-1	226		
Buchbinder/-in	.	.	.	200	-82	198	-59	197		
Pharmakant/-in	.	.	.	200	-4	161	14	158		
Fachkraft für Kreislauf- und Abfallwirtschaft	.	.	.	200	-2	192	-3	182		
Schuhfertiger/-in	.	.	.	200	8	233	13	237		
Fachkraft für Wasserversorgungstechnik	.	.	.	206	-4	212	5	201		
Kaufmann/-frau für Kurier-, Express- und Postdienstleistungen <sup>29)</sup>	.	.	.	206	2	205	-9	208		
Fachkraft Agrarservice	.	.	.	206	10	170	3	166		
Kabeljungwerker/-in	.	.	.	209	2	266	-16	274		
Estrichleger/-in	.	.	.	209	2	230	-1	236		
Lacklaborant/-in	.	.	.	211	5	184	9	195		
Müller/-in (Verfahrenstechnologe/-in in der Mühlen- und Futterwirtschaft) <sup>46)</sup>	.	.	.	213	-17	210	-7	220		
Industriekeramiker/-in Anlagentechnik <sup>24)</sup>	.	.	.	213	-11	244	-10	242		
Fotomedienfachmann/ -frau	.	.	.	215	-26	217	0	224		
Textillaborant/-in <sup>66)</sup>	.	.	.	215	-10	244	-13	247		

Rangliste 2011 der Ausbildungsberufe<sup>+</sup> nach Neuabschlüssen im Arbeitsagenturbezirk Coburg

Beruf	Coburg		Anteil männliche Auszubildende		Anteil weibliche Auszubildende		Coburg		Bayern		Alte Bundesländer		Deutschland	
	NAA	Rang	NAA	Rang	NAA	Rang	NAA	Rang	NAA	Rang	NAA	Rang	NAA	Rang
Fachkraft für Automaten-service	.	215	.	215	.	215	.	215	-10	192	-1	209	.	209
Bootsbauer/-in	.	215	.	215	.	215	.	215	6	191	10	187	.	187
Behälter- und Apparatebauer/-in	.	219	.	219	.	219	.	219	2	226	0	234	.	234
Automatenfachmann/ -frau	.	221	.	221	.	221	.	221	-8	221	3	229	.	229
Uhrmacher/-in	.	221	.	221	.	221	.	221	-8	237	5	228	.	228
Schädlingsbekämpfer/-in	.	221	.	221	.	221	.	221	44	257	7	260	.	260
Fachkraft für Süßwarentechnik	.	224	.	224	.	224	.	224	1	215	5	215	.	215
Wasserbauer/-in	.	227	.	227	.	227	.	227	-35	226	-21	222	.	222
Tierwirt/-in	.	227	.	227	.	227	.	227	-29	229	-22	137	.	137
Fotomedienlaborant/-in	.	227	.	227	.	227	.	227	-14	262	-17	257	.	257
Bauwerksabdichter/-in	.	227	.	227	.	227	.	227	-11	252	-13	258	.	258
Technische(r) Konfektionär/-in	.	227	.	227	.	227	.	227	-2	232	1	231	.	231
Investmentfondskaufmann/-frau	.	227	.	227	.	227	.	227	4	248	-10	254	.	254
Weinküfer/-in	.	227	.	227	.	227	.	227	26	236	-14	239	.	239
Keramiker/-in	.	235	.	235	.	235	.	235	-6	271	-6	265	.	265
Schuhmacher/-in	.	235	.	235	.	235	.	235	0	238	12	242	.	242
Bürsten- und Pinselmacher/-in	.	235	.	235	.	235	.	235	3	297	-3	298	.	298
Industrie-Isolierer/-in	.	235	.	235	.	235	.	235	30	219	-10	211	.	211
Technischer Zeichner/ Technische Zeichnerin <sup>64)</sup>	.	240	.	240	.	240	.	240	-66	200	-2	212	.	212
Film- und Videoeditor/-in	.	240	.	240	.	240	.	240	-15	285	-12	260	.	260
Orgel- und Harmoniumbauer/-in	.	240	.	240	.	240	.	240	-5	250	4	246	.	246
Sportfachmann/ -frau	.	240	.	240	.	240	.	240	-2	242	-6	232	.	232
Gerber/-in	.	240	.	240	.	240	.	240	3	266	14	273	.	273
Metallblasinstrumentenmacher/-in	.	240	.	240	.	240	.	240	13	295	-9	286	.	286
Geomatiker/-in <sup>20)</sup>	.	240	.	240	.	240	.	240	25	201	66	200	.	200

Rangliste 2011 der Ausbildungsberufe<sup>+</sup> nach Neuabschlüssen im Arbeitsagenturbezirk Coburg

Beruf	Coburg		Rang		Bayern		Alte Bundesländer		Deutschland	
	NAA	Anteil männliche Auszubildende	Anteil weibliche Auszubildende	Rangänderung* zum Vorjahr	Rangänderung* zum Vorjahr	Rangänderung* zum Vorjahr	Rangänderung* zum Vorjahr	Rangänderung* zum Vorjahr		
Aufbereitungsmechaniker/-in	.	.	.	.	248	-27	251	-12	235	
Büchsenmacher/-in	.	.	.	.	248	-10	283	-1	284	
Musikfachhändler/-in <sup>47)</sup>	.	.	.	.	248	-1	266	-5	270	
Destillateur/-in	.	.	.	.	248	-1	285	7	291	
Metallbildner/-in	.	.	.	.	248	17	292	6	291	
Vergolder/-in	.	.	.	.	248	.	296	2	300	
Glasveredler/-in	.	.	.	.	254	11	278	-8	282	
Chirurgiemechaniker/-in	.	.	.	.	254	11	233	-7	241	
Stoffprüfer/-in (Chemie) Glas-, Keramische Industrie sowie Steine und Erden	.	.	.	.	254	.	285	9	288	
Revierjäger/-in	.	.	.	.	257	-26	275	-13	275	
Wachszieher/-in	.	.	.	.	257	-22	310	-24	309	
Modist/-in	.	.	.	.	257	-10	282	-8	281	
Holzblasinstrumentenmacher/-in	.	.	.	.	257	-4	292	-8	291	
Bauwerksmechaniker/-in für Abbruch und Betontrenntechnik	.	.	.	.	257	-4	262	3	267	
Glasapparatebauer/-in	.	.	.	.	257	8	271	15	275	
Graveur/-in	.	.	.	.	257	22	265	21	269	
Servicefahrer/-in	.	.	.	.	265	-36	186	-5	199	
Maskenbildner/-in	.	.	.	.	265	-22	259	-13	250	
Werkfeuerwehrmann/-frau	.	.	.	.	265	-12	244	-10	252	
Holz- und Bautenschützer/ -in	.	.	.	.	265	-12	238	-7	245	
Bühnenmaler/-in und -plastiker/-in	.	.	.	.	265	-12	255	-1	260	
Chemielaborjungwerker/-in	.	.	.	.	265	-12	302	2	304	
Betonstein- und Terrazzohersteller/-in	.	.	.	.	265	-12	292	6	295	
Fachkraft für Lederverarbeitung <sup>12)</sup>	.	.	.	.	265	-12	285	17	291	
Produktgestalter/-in - Textil <sup>53)</sup>	.	.	.	.	265	0	285	-14	286	

Rangliste 2011 der Ausbildungsberufe<sup>+</sup> nach Neuabschlüssen im Arbeitsagenturbezirk Coburg

Beruf	Coburg		Rang		Bayern		Alte Bundesländer		Deutschland	
	NAA	Anteil männliche Auszubildende	Anteil weibliche Auszubildende	Rangänderung* zum Vorjahr	Rangänderung* zum Vorjahr	Rangänderung* zum Vorjahr	Rangänderung* zum Vorjahr	Rangänderung* zum Vorjahr		
Drahtzieher/-in	.	.	.	.	265	0	241	5	249	
Mathematisch-technische/r Softwareentwickler/ -in <sup>35)</sup>	.	.	.	.	265	0	171	5	178	
Textilgestalter/-in im Handwerk <sup>65)</sup>	.	.	.	.	265	14	305	-7	304	
Verfahrensmechaniker/-in für Brillenoptik <sup>70)</sup>	.	.	.	.	265	14	285	-1	275	
Geigenbauer/-in	.	.	.	.	265	14	305	2	309	
Fachkraft für Fruchtsafttechnik	.	.	.	.	265	14	243	9	244	
Diamantschleifer/-in	.	.	.	.	265	14	310	11	315	
Segelmacher/-in	.	.	.	.	265	.	271	-12	275	
Metallschleifer/-in	.	.	.	.	265	.	254	5	259	
Verfahrensmechaniker/-in in der Hütten- und Halbzeugindustrie	.	.	.	.	265	.	117	13	122	
Brunnenbauer/-in	.	.	.	.	285	-42	264	-12	250	
Spezialtiefbauer/-in	.	.	.	.	285	-38	275	6	270	
Metall- und Glockengießer/-in	.	.	.	.	285	-32	314	-28	302	
Böttcher/-in	.	.	.	.	285	-20	326	-19	333	
Fassadenmonteur/-in	.	.	.	.	285	-20	301	-15	297	
Asphaltbauer/-in	.	.	.	.	285	-6	278	-4	288	
Zupfinstrumentenmacher/-in	.	.	.	.	285	-6	305	0	309	
Kürschner/-in	.	.	.	.	285	-6	305	2	304	
Fachkraft für Holz- und Bautenschutzarbeiten	.	.	.	.	285	-6	271	3	275	
Feuerungs- und Schornsteinbauer/-in	.	.	.	.	285	-6	255	12	254	
Gerätezusammensetzer/-in	.	.	.	.	285	-6	302	15	302	
Fachkraft für Wasserwirtschaft <sup>14)</sup>	.	.	.	.	285	.	297	-3	300	
Bogenmacher/-in	.	.	.	.	285	.	319	.	325	
Leichtflugzeugbauer/-in	.	.	.	.	.	.	297	-20	298	
Edelsteinschleifer/-in	.	.	.	.	.	.	319	-12	325	



Rangliste 2011 der Ausbildungsberufe<sup>+</sup> nach Neuabschlüssen im Arbeitsagenturbezirk Coburg

Beruf	Coburg		Rang		Bayern		Alte Bundesländer		Deutschland	
	NAA	Anteil männliche Auszubildende	Anteil weibliche Auszubildende	Rang	Rangänderung* zum Vorjahr	Rangänderung* zum Vorjahr	Rangänderung* zum Vorjahr	Rangänderung* zum Vorjahr	Rangänderung* zum Vorjahr	Rangänderung* zum Vorjahr
Tankwart/-in	.	.	.	.	.	.	181	-12	181	
Feinpolierer/-in	.	.	.	.	.	.	326	-9	325	
Isolierfacharbeiter/-in	.	.	.	.	.	.	252	-8	254	
Werkgehilfe/ Werkgehilfin Schmuckwarenindustrie, Taschen- und Armbanduhren	.	.	.	.	.	.	310	-8	315	
Dekorvorlagenhersteller/-in	.	.	.	.	.	.	314	-7	321	
Drahtwarenmacher/-in	.	.	.	.	.	.	314	-7	321	
Industriekeramiker/-in Modelltechnik <sup>26)</sup>	.	.	.	.	.	.	314	-7	309	
Fachkraft für Straßen- und Verkehrstechnik <sup>13)</sup>	.	.	.	.	.	.	244	-5	252	
Schiffsmechaniker/-in	.	.	.	.	.	.	156	-4	164	
Rechtsanwalts- und Notarfachangestellter/ Rechtsanwalts- und Notarfachangestellte	.	.	.	.	.	.	72	-3	75	
Hafenschiffer/-in <sup>22)</sup>	.	.	.	.	.	.	259	-1	267	
Justizfachangestellter/ Justizfachangestellte	.	.	.	.	.	.	107	-1	109	
Luftverkehrskaufmann/-frau	.	.	.	.	.	.	278	-1	260	
Federmacher/-in	.	.	.	.	.	.	270	1	282	
Edelsteinfasser/-in	.	.	.	.	.	.	305	2	309	
Flechtwerkgestalter/-in <sup>19)</sup>	.	.	.	.	.	.	319	2	325	
Holzbildhauer/-in	.	.	.	.	.	.	319	2	315	
Silberschmied/-in	.	.	.	.	.	.	319	2	325	
Schiffahrtskaufmann/-frau	.	.	.	.	.	.	132	4	141	
Thermometermacher/-in	.	.	.	.	.	.	302	5	304	
Edelmetallprüfer/-in	.	.	.	.	.	.	314	7	321	
Mediengestalter/-in Flexografie <sup>40)</sup>	.	.	.	.	.	.	310	7	315	
Fachkraft für Hafenlogistik <sup>9)</sup>	.	.	.	.	.	.	213	9	218	
Landwirtschaftlich-technischer Laborant/ Landwirtschaftlich-technische Laborantin, Landwirtschaftlicher Laborant/ Landwirtschaftliche Laborantin	.	.	.	.	.	.	285	9	295	

### Rangliste 2011 der Ausbildungsberufe<sup>+</sup> nach Neuabschlüssen im Arbeitsagenturbezirk Coburg

Beruf	Coburg			Rang			Alte Bundesländer		
	NAA	Anteil männliche Auszubildende	Anteil weibliche Auszubildende	Coburg	Rangänderung* zum Vorjahr	Bayern	Rangänderung* zum Vorjahr	Deutsches Ausland	Rangänderung* zum Vorjahr
Produktprüfer/- in Textil <sup>56)</sup>	.	.	.	.	.	.	284	9	290
Fräser/-in	.	.	.	.	.	.	266	11	270
Bergbautechnologe/-in <sup>2)</sup>	.	.	.	.	.	.	238	19	225
Berg- und Maschinenmann	.	.	.	.	.	.	.	.	325
Brenner/-in	.	.	.	.	.	.	326	.	333
Fotolaborant/-in	.	.	.	.	.	.	.	.	315
Glasbläser/-in	.	.	.	.	.	.	.	.	333
Handzuginstrumentenmacher/-in	.	.	.	.	.	.	.	.	321
Holzspielzeugmacher/-in	.	.	.	.	.	.	.	.	309
Manufakturporzellanmaler/-in	.	.	.	.	.	.	.	.	304
Schleifer/-in	.	.	.	.	.	.	326	.	333
Spielzeughersteller/-in	.	.	.	.	.	.	.	.	325
Gruppe Sonstige	.	.	.	.	.	.	.	.	.
Behindertenberufe	37	48,6	51,4	.	.	.	.	.	.

Fussnoten: s. Seite Erläuterungen

Legende: NAA - Neu abgeschlossene Ausbildungsverträge

\* eine positive Rangänderung bedeutet eine Verbesserung gegenüber dem Vorjahr

+ ohne Berücksichtigung der Berufe für Menschen mit Behinderungen

Quelle: Bundesinstitut für Berufsbildung, Erhebung zum 30. September 2011

Stand	Rangänderung* zum Vorjahr
0	0
-2	-2
0	0
0	0
0	0
3	3
0	0
0	0
1	1
-2	-2
1	1
3	3
3	3
-3	-3
1	1
1	1
-5	-5
-2	-2
3	3
2	2
3	3
2	2
-1	-1
-2	-2

Stand  
Rangänderung\* zum Vorjahr

1
8
14
-3
5
0
-1
4
0
-2
0
-3
-1
-4
-2
-3
7
3
-2
-4
7
-1
-6
0
7

Stand  
Rangänderung\* zum Vorjahr

4
-3
0
3
-3
-6
5
-7
-9
-1
2
3
-1
0
1
-11
-2
-8
3
-11
0
3
-5
4
0

Stand  
Rangänderung\* zum Vorjahr

0
6
2
10
-2
14
22
3
-2
3
0
-1
5
2
-5
-1
2
13
-4
6
-3
-2
1
4
6

Stand  
Rangänderung\* zum Vorjahr

3
5
3
16
2
2
-4
-1
-4
-1
-6
5
8
2
-3
-1
1
0
-1
-1
-9
5
-2
-22
7

Stand  
Rangänderung\* zum Vorjahr

11
-2
5
2
2
3
3
-4
5
10
-7
-10
-8
-8
10
-3
6
-8
7
-3
-4
-16
-2
-1
-4



Stand  
Rangänderung\* zum Vorjahr

8
1
-4
-2
-2
8
14
1
-12
-2
4
6
-1
6
-8
4
2
1
1
0
.
-1
0
-18
13

Stand	Rangänderung* zum Vorjahr
-2	
0	
-7	
7	
2	
-4	
-4	
6	
-3	
1	
3	
-1	
12	
0	
-1	
2	
2	
-10	
-20	
-1	
1	
-5	
-3	
-11	
4	

Stand  
Rangänderung\* zum Vorjahr

-8
7
-10
-7
-9
4
-5
8
-10
-3
-9
-60
7
0
5
-2
-9
2
-11
0
11
-10
-7
-2
-9

Stand  
Rangänderung\* zum Vorjahr

-6
17
-1
2
3
8
-1
-21
-8
-16
-14
-4
-4
-11
-9
12
2
-5
1
1
8
-15
13
-4
61

Stand	Rangänderung* zum Vorjahr
-11	
-2	
-4	
1	
1	
2	
-10	
-8	
3	
-12	
-11	
-5	
-4	
5	
7	
18	
-12	
0	
-6	
-9	
-11	
6	
-3	
11	
-11	

Stand  
Rangänderung\* zum Vorjahr

7
6
-2
1
2
6
12
-10
11
14
-4
4
-10
-18
-10
-7
2
7
1
16
-10
2
2
-19
-10

Stand  
Rangänderung\* zum Vorjahr

-5
-3
-11
-7
-6
-6
-1
1
3
-4
1
-3
-1
-2
6
-3
0
2
4
11
6
7
3
7

Stand	Rangänderung* zum Vorjahr
10	
-11	
3	
-38	
.	
7	
-6	
-10	
-2	
.	
.	
2	
.	
.	



Rangliste 2011 der Ausbildungsberufe<sup>+</sup> nach Neuabschlüssen im Arbeitsagenturbezirk Deggendorf

Beruf	Deggendorf			Rang		Bayern		Alte Bundesländer		Deutschland	
	NAA	Anteil männliche Auszubildende	Anteil weibliche Auszubildende	Deggendorf	Rangänderung* zum Vorjahr	Deggendorf	Rangänderung* zum Vorjahr	Deggendorf	Rangänderung* zum Vorjahr	Deggendorf	Rangänderung* zum Vorjahr
Kaufmann/-frau im Einzelhandel	157	31,2	68,8	1	0	1	0	1	0	1	0
Verkäufer/-in	125	28,0	72,0	2	0	2	0	2	0	2	0
Kraftfahrzeugmechatroniker/-in <sup>33)</sup>	117	97,4	2,6	3	0	3	0	5	0	4	0
Bürokaufmann/-frau	117	13,7	86,3	3	1	5	-1	4	-1	3	0
Industriekaufmann/-frau	116	19,8	80,2	5	0	4	1	3	1	5	0
Industriemechaniker/-in	91	93,4	6,6	6	7	7	1	9	1	8	0
Elektroniker/-in <sup>3)</sup>	86	97,7	2,3	7	3	13	3	13	2	14	0
Medizinischer Fachangestellte/-r <sup>44)</sup>	84	0,0	100,0	8	-2	9	-3	7	0	7	0
Kaufmann/-frau im Groß- und Außenhandel	79	51,9	48,1	9	0	8	4	6	0	6	0
Bankkaufmann/-frau	76	48,7	51,3	10	6	6	1	8	0	9	0
Fachverkäufer/-in im Lebensmittelhandwerk <sup>16)</sup>	72	4,2	95,8	11	-3	14	-4	15	-1	17	0
Anlagenmechaniker/-in für Sanitär-, Heizungs- und Klimatechnik <sup>1)</sup>	72	100,0	0,0	11	-4	18	-1	16	1	18	0
Feinwerkmechaniker/-in <sup>18)</sup>	70	95,7	4,3	13	5	31	4	41	1	46	0
Koch/ Köchin	67	68,7	31,3	14	0	16	-3	14	-3	10	0
Hotelfachmann/-fachfrau	66	9,1	90,9	15	-3	12	-1	17	-1	15	0
Friseur/-in	59	3,4	96,6	16	-5	15	-1	10	-1	11	0
Fachkraft für Lagerlogistik <sup>11)</sup>	58	81,0	19,0	17	4	19	0	18	0	16	0
Maurer/-in	55	100,0	0,0	18	-3	28	-1	34	1	37	0
Kaufmann/-frau für Bürokommunikation	54	16,7	83,3	19	-3	11	-2	12	0	12	0
Elektroniker/-in für Betriebstechnik <sup>5)</sup>	53	96,2	3,8	20	2	25	3	28	-2	26	0
Zahnmedizinischer Fachangestellte/-r <sup>73)</sup>	49	4,1	95,9	21	-2	10	5	11	2	13	0
Steuerfachangestellter/ Steuerfachangestellte	44	11,4	88,6	22	5	24	1	26	-1	25	0
Tischler/-in	41	87,8	12,2	23	-3	21	-1	21	0	21	0
Konstruktionsmechaniker/-in	41	95,1	4,9	23	0	50	6	45	2	44	0
Verfahrensmechaniker/-in für Kunststoff- und Kautschuktechnik	36	86,1	13,9	25	-2	42	2	48	4	49	0

Rangliste 2011 der Ausbildungsberufe<sup>+</sup> nach Neuabschlüssen im Arbeitsagenturbezirk Deggendorf

Beruf	Deggendorf		Anteil männliche Auszubildende		Anteil weibliche Auszubildende		Deggendorf		Bayern		Alte Bundesländer		Deutschland	
	NAA				Rang		Rangänderung* zum Vorjahr		Rangänderung* zum Vorjahr		Rangänderung* zum Vorjahr		Rangänderung* zum Vorjahr	
Technische(r) Produktdesigner/-in <sup>62)</sup>	34	61,8	38,2	26	9	44	3	46	7	52				
Metallbauer/-in	32	96,9	3,1	27	-4	22	1	22	0	23				
Kaufmann/-frau für Versicherungen und Finanzen <sup>32)</sup>	31	54,8	45,2	28	17	25	-1	27	-3	28				
Zimmerer/ Zimmerin	30	100,0	0,0	29	3	33	3	38	2	42				
Maler/-in und Lackierer/-in	28	96,4	3,6	30	-7	23	-1	20	-1	20				
Landwirt/-in	28	78,6	21,4	30	0	37	-4	43	-4	40				
Zerspanungsmechaniker/-in	27	85,2	14,8	32	19	27	3	24	7	24				
Fachinformatiker/-in	26	96,2	3,8	33	12	17	1	19	1	19				
Elektroniker/-in für Geräte und Systeme <sup>6)</sup>	26	76,9	23,1	33	12	40	2	50	1	50				
Bäcker/-in	24	79,2	20,8	35	-6	30	-4	35	-3	35				
Fachlagerist/-in <sup>15)</sup>	24	95,8	4,2	35	18	34	-2	29	0	29				
Kaufmann/-frau für Spedition und Logistikdienstleistung <sup>31)</sup>	23	39,1	60,9	37	4	29	2	25	2	27				
Mechatroniker/-in	20	95,0	5,0	38	0	20	1	23	0	22				
Automobilkaufmann/-frau	20	60,0	40,0	38	3	36	3	32	6	33				
Werkzeugmechaniker/-in	20	95,0	5,0	38	-6	38	0	40	1	41				
Bauzeichner/-in	20	50,0	50,0	38	7	53	4	59	0	63				
Technischer Systemplaner/-in <sup>63)</sup>	20	60,0	40,0	38	-7	69	-4	94	4	98				
Konditor/-in	16	37,5	62,5	43	-2	45	1	58	3	58				
Mechaniker/-in für Land- und Baumaschinentechnik <sup>36)</sup>	16	100,0	0,0	43	-9	46	4	55	1	56				
Rechtsanwaltsfachangestellter/ Rechtsanwaltsfachangestellte	15	0,0	100,0	45	-9	32	-3	33	0	34				
Fahrzeuglackierer/-in	15	93,3	6,7	45	8	43	2	47	-1	48				
Straßenbauer/-in	15	100,0	0,0	45	-7	73	-3	73	-3	72				
Augenoptiker/-in	14	7,1	92,9	48	13	54	-5	53	-5	53				
Gärtner/-in	13	69,2	30,8	49	-13	35	-1	30	-2	30				
Sozialversicherungsfachangestellter/ Sozialversicherungsfachangestellte	12	33,3	66,7	50	3	52	0	54	0	51				

### Rangliste 2011 der Ausbildungsberufe<sup>+</sup> nach Neuabschlüssen im Arbeitsagenturbezirk Deggendorf

Beruf	Deggendorf		Anteil männliche Auszubildende		Anteil weibliche Auszubildende		Deggendorf		Bayern		Alte Bundesländer		Deutschland	
	NAA	Rang	Rangänderung* zum Vorjahr	NAA	Rang	Rangänderung* zum Vorjahr	NAA	Rang	Rangänderung* zum Vorjahr	NAA	Rang	Rangänderung* zum Vorjahr	NAA	Rang
Sport- und Fitnesskaufmann/-frau	12	50,0	50,0	50	8	82	-11	61	1	61				
Fliesen-, Platten- und Mosaikleger/-in	12	100,0	0,0	50	-10	86	-8	85	1	94				
Schornsteinfeger/-in	12	100,0	0,0	50	18	94	0	112	-1	117				
Fleischer/-in	11	100,0	0,0	54	-27	48	-7	60	-5	59				
Tourismuskauflmann/-frau (Kaufmann/-frau für Privat- und Geschäftsreisen) <sup>68)</sup>	11	18,2	81,8	54	-1	55	0	57	0	57				
Pharmazeutisch-kaufmännischer Angestellter/ Pharmazeutisch-kaufmännische Angestellte	11	0,0	100,0	54	6	64	-5	68	-4	71				
Fachkraft für Kurier-, Express- und Postdienstleistungen <sup>10)</sup>	11	45,5	54,5	54	-9	98	-10	77	1	74				
Verwaltungsfachangestellter/ Verwaltungsfachangestellte	10	60,0	40,0	58	-13	41	-4	31	-1	31				
Informatikkaufmann/-frau	10	80,0	20,0	58	18	74	9	79	0	82				
Beton- und Stahlbetonbauer/-in	10	100,0	0,0	58	5	92	4	108	1	107				
Mediengestalter/-in Digital und Print <sup>39)</sup>	9	22,2	77,8	61	-20	39	1	37	0	36				
Fachkraft im Gastgewerbe	9	33,3	66,7	61	-9	56	-5	49	-4	45				
Kaufmann/-frau im Gesundheitswesen	9	33,3	66,7	61	15	83	-2	76	1	78				
Informations- und Telekommunikationssystem-Kaufmann/-frau	8	62,5	37,5	64	-3	62	2	63	4	65				
Berufskraftfahrer/-in	7	85,7	14,3	65	-2	51	3	44	5	43				
Tiermedizinischer Fachangestellter/-e <sup>67)</sup>	7	0,0	100,0	65	3	71	3	65	-2	64				
Florist/-in	7	0,0	100,0	65	11	76	-3	78	-6	76				
Mechatroniker/-in für Kältetechnik <sup>38)</sup>	7	100,0	0,0	65	11	78	17	80	7	86				
Brauer und Mälzer/-in	7	100,0	0,0	65	27	107	-8	152	-5	155				
Feinoptiker/-in	7	28,6	71,4	65	21	191	30	226	10	222				
Drogist/-in	6	33,3	66,7	71	.	74	18	82	3	88				
Zahntechniker/-in	5	40,0	60,0	72	-13	58	2	56	4	55				
Fachmann/-frau für Systemgastronomie	5	40,0	60,0	72	-19	60	-7	52	-9	54				
Klempner/-in	5	100,0	0,0	72	-4	65	1	124	-3	131				
Bauten- und Objektbeschichter/-in	5	100,0	0,0	72	-4	96	-6	93	-10	83				

Rangliste 2011 der Ausbildungsberufe<sup>+</sup> nach Neuabschlüssen im Arbeitsagenturbezirk Deggendorf

Beruf	Deggendorf		Anteil männliche Auszubildende		Anteil weibliche Auszubildende		Deggendorf		Bayern		Alte Bundesländer		Deutschland	
	NAA				Rang		Rangänderung* zum Vorjahr		Rangänderung* zum Vorjahr		Rangänderung* zum Vorjahr		Rangänderung* zum Vorjahr	
Buchhändler/-in	5	0,0	100,0	72	4	99	15	110	-2	115				
Hörgeräteakustiker/-in	5	0,0	100,0	72	4	101	-9	97	-7	96				
Holzmechaniker/-in	5	100,0	0,0	72	20	124	-5	116	-1	105				
Polsterer/ Polsterin	5	40,0	60,0	72		127	25	194	20	202				
Schilder- und Lichtreklamehersteller/-in	5	80,0	20,0	72	20	147	-3	135	-3	140				
Rohrleitungsbauer/-in	5	100,0	0,0	72	20	153	-5	173	-9	169				
Verfahrensmechaniker/-in Glastechnik <sup>71)</sup>	5	100,0	0,0	72	14	159	21	205	6	202				
Baustoffprüfer/-in	5	60,0	40,0	72	20	172	2	178	0	176				
Maschinen- und Anlagenführer/-in	4	100,0	0,0	84	23	47	1	42	2	39				
Informations- und Telekommunikationssystem-Elektroniker/-in	4	100,0	0,0	84	2	62	0	71	-3	62				
Anlagenmechaniker/-in	4	75,0	25,0	84	23	90	10	91	2	90				
Personaldienstleistungskaufmann/ -frau	4	50,0	50,0	84	23	91	9	81	15	84				
Steinmetz/-in und Steinbildhauer/-in	4	100,0	0,0	84	-18	96	11	124	14	127				
Kraftfahrzeugservicemechaniker/-in	4	100,0	0,0	84	-16	100	-9	74	0	73				
Zweiradmechaniker/-in	4	100,0	0,0	84	2	104	-1	109	-2	114				
Informationselektroniker/-in	4	100,0	0,0	84	-16	108	-6	99	-2	104				
Trockenbaumonteur/-in	4	100,0	0,0	84	-8	111	11	159	-5	159				
Glaser/-in	4	75,0	25,0	84	23	116	-3	115	2	121				
Gießereimechaniker/-in	4	100,0	0,0	84	23	124	15	121	16	118				
Restaurantfachmann/-fachfrau	3	33,3	66,7	95	-32	49	-7	36	-2	32				
Karosserie- und Fahrzeugbaumechaniker/-in <sup>28)</sup>	3	100,0	0,0	95	-29	66	2	75	1	77				
Veranstaltungskaufmann/-frau	3	33,3	66,7	95	33	70	-1	64	2	60				
Fotograf/-in	3	0,0	100,0	95	-3	85	0	101	-1	106				
Fachangestellter/-e für Arbeitsförderung	3	33,3	66,7	95	-19	110	-31	113	-25	108				
Packmitteltechnologe/-in <sup>51)</sup>	3	100,0	0,0	95	-9	119	-8	127	-2	128				

Rangliste 2011 der Ausbildungsberufe<sup>+</sup> nach Neuabschlüssen im Arbeitsagenturbezirk Deggendorf

Beruf	Deggendorf		Anteil männliche Auszubildende		Anteil weibliche Auszubildende		Deggendorf		Bayern		Alte Bundesländer		Deutschland	
	NAA				Rang		Rangänderung* zum Vorjahr		Rangänderung* zum Vorjahr		Rangänderung* zum Vorjahr		Rangänderung* zum Vorjahr	
Papiertechnologe/-in <sup>52)</sup>	3	100,0	0,0	95	-3	159	13	163	4	171				
Verfahrensmechaniker/-in in der Steine- und Erdenindustrie	3	100,0	0,0	95	33	187	15	225	-4	216				
Immobilienkaufmann/-frau <sup>23)</sup>	2	100,0	0,0	103	4	61	0	51	-1	47				
Kaufmann/-frau für Dialogmarketing	2	100,0	0,0	103	-35	77	2	83	-3	85				
Medienkaufmann/-frau Digital und Print <sup>41)</sup>	2	0,0	100,0	103	.	79	10	92	10	97				
Chemikant/-in	2	50,0	50,0	103	.	81	1	66	7	66				
Dachdecker/-in	2	100,0	0,0	103	-11	88	-3	39	-3	38				
Raumausstatter/-in	2	0,0	100,0	103	-27	92	-8	96	-2	99				
Gestalter/-in für visuelles Marketing <sup>21)</sup>	2	50,0	50,0	103	25	102	3	106	6	112				
Pferdewirt/-in	2	0,0	100,0	103	4	119	-3	103	10	102				
Teilezurichter/-in	2	100,0	0,0	103	.	122	-7	90	-9	86				
Forstwirt/-in	2	100,0	0,0	103	-17	127	7	123	3	118				
Parkettleger/-in	2	100,0	0,0	103	25	129	-1	145	3	151				
Orthopädiemechaniker/-in und Bandagist	2	100,0	0,0	103	4	130	-5	136	-1	138				
Tierpfleger/-in	2	50,0	50,0	103	-11	133	-5	114	4	113				
Oberflächenbeschichter/-in <sup>49)</sup>	2	50,0	50,0	103	4	134	11	141	10	146				
Kosmetiker/-in	2	0,0	100,0	103	-27	143	-3	148	-7	142				
Holzbearbeitungsmechaniker/-in	2	100,0	0,0	103	25	155	-7	171	-5	170				
Produktionsmechaniker/-in Textil <sup>55)</sup>	2	100,0	0,0	103	4	159	3	176	1	180				
Elektroanlagenmonteur/-in	2	100,0	0,0	103	25	163	-9	185	-3	183				
Sattler/-in <sup>59)</sup>	2	0,0	100,0	103	.	166	-12	190	-3	191				
Fachangestellter/-e für Medien- und Informationsdienste	2	0,0	100,0	103	.	168	-6	134	-12	123				
Baugeräteführer/-in	2	100,0	0,0	103	-11	174	-2	166	6	150				
Änderungsschneider/-in	2	0,0	100,0	103	25	195	-13	177	-9	175				
Fachkraft für Wasserversorgungstechnik	2	100,0	0,0	103	4	206	-4	212	5	201				

Rangliste 2011 der Ausbildungsberufe<sup>+</sup> nach Neuabschlüssen im Arbeitsagenturbezirk Deggendorf

Beruf	Deggendorf		Anteil männliche Auszubildende		Anteil weibliche Auszubildende		Deggendorf		Bayern		Alte Bundesländer		Deutschland	
	NAA				Rang		Rangänderung* zum Vorjahr		Rangänderung* zum Vorjahr		Rangänderung* zum Vorjahr		Rangänderung* zum Vorjahr	
Fotomedienfachmann/ -frau	2	50,0	50,0	103	4	215	-26	217	0	224				
Musikfachhändler/-in <sup>47)</sup>	2	100,0	0,0	103	25	248	-1	266	-5	270				
Medientechnologe/-in Druck <sup>42)</sup>	1	100,0	0,0	128	-36	79	-2	88	4	91				
Milchtechnologe/-in <sup>45)</sup>	1	100,0	0,0	128	.	109	-3	158	-1	164				
Industrieelektriker/-in	1	100,0	0,0	128	.	118	13	144	29	139				
Kaufmann/-frau für Tourismus und Freizeit	1	0,0	100,0	128	-36	142	1	143	-1	128				
Ofen- und Luftheizungsbauer/-in <sup>50)</sup>	1	100,0	0,0	128	0	151	-4	195	0	205				
Gerüstbauer/-in	1	100,0	0,0	128	.	153	-13	133	-2	130				
Orthopädieschuhmacher/-in	1	0,0	100,0	128	.	158	-10	154	4	156				
Naturwerksteinmechaniker/-in <sup>48)</sup>	1	100,0	0,0	128	0	166	8	197	1	202				
Textilreiniger/-in	1	0,0	100,0	128	.	174	0	187	-7	179				
Fischwirt/-in	1	100,0	0,0	128	-21	183	48	221	7	221				
Elektroniker/-in für Luftfahrttechnische Systeme <sup>7)</sup>	1	0,0	100,0	128	.	187	5	178	7	189				
Bodenleger/-in	1	100,0	0,0	128	0	195	-33	164	-1	168				
Produktveredler/-in Textil <sup>57)</sup>	1	100,0	0,0	128	.	204	-6	223	1	226				
Kaufmann/-frau für Kurier-, Express- und Postdienstleistungen <sup>29)</sup>	1	0,0	100,0	128	0	206	2	205	-9	208				
Orgel- und Harmoniumbauer/-in	1	100,0	0,0	128	.	240	-5	250	4	246				
Metallbildner/-in	1	0,0	100,0	128	.	248	17	292	6	291				
Fachkraft für Fruchtsafttechnik	1	100,0	0,0	128	.	265	14	243	9	244				
Elektroniker/-in für Automatisierungstechnik <sup>4)</sup>	.	.	.	.	.	57	1	62	3	67				
Fertigungsmechaniker/-in	.	.	.	.	.	59	4	95	-4	93				
Chemielaborant/-in	.	.	.	.	.	67	-1	67	4	68				
Kaufmann/-frau für Marketingkommunikation <sup>30)</sup>	.	.	.	.	.	67	5	70	5	70				
Hauswirtschafter/-in	.	.	.	.	.	72	3	69	-11	69				
Hochbaufacharbeiter/-in	.	.	.	.	.	84	-8	86	3	80				

Rangliste 2011 der Ausbildungsberufe<sup>+</sup> nach Neuabschlüssen im Arbeitsagenturbezirk Deggendorf

Beruf	Deggendorf		Rang		Bayern		Alte Bundesländer		Deutschland	
	NAA	Anteil männliche Auszubildende	Anteil weibliche Auszubildende	Deggendorf	Rangänderung* zum Vorjahr	Rangänderung* zum Vorjahr	Rangänderung* zum Vorjahr	Rangänderung* zum Vorjahr	Rangänderung* zum Vorjahr	
Fluggerätmechaniker/-in	.	.	.	.	87	-2	105	-1	111	
Fachkraft für Veranstaltungstechnik	.	.	.	.	89	9	84	0	89	
Fachkraft für Schutz und Sicherheit	.	.	.	.	94	3	89	6	92	
Eisenbahner/-in im Betriebsdienst	.	.	.	.	103	1	104	10	103	
Fachkraft für Lebensmitteltechnik	.	.	.	.	105	3	100	-1	95	
Hotelkaufmann/-frau	.	.	.	.	106	6	131	-2	133	
Technische(r) Modellbauer/ -in <sup>61)</sup>	.	.	.	.	112	8	139	7	144	
Maßschneider/-in <sup>34)</sup>	.	.	.	.	113	-4	130	-3	135	
Patentanwalt/fachangestellter/ Patentanwaltsfachangestellte	.	.	.	.	114	8	180	2	188	
Elektroniker/-in für Maschinen und Antriebstechnik <sup>8)</sup>	.	.	.	.	115	9	129	4	134	
Notarfachangestellter/ Notarfachangestellte	.	.	.	.	117	9	155	7	157	
Gebäudereiniger/-in	.	.	.	.	119	-10	87	-6	79	
Tiefbaufacharbeiter/-in	.	.	.	.	123	-7	98	3	81	
Mechaniker/-in für Karosserieinstandhaltungstechnik	.	.	.	.	124	11	152	7	153	
Mediengestalter/-in Bild und Ton	.	.	.	.	130	-4	118	-2	116	
Kaufmann/-frau für Verkehrsservice	.	.	.	.	130	10	141	2	143	
Ausbaufacharbeiter/-in	.	.	.	.	134	-13	119	0	101	
Biologielaborant/-in	.	.	.	.	136	-4	128	-4	126	
Stukkateur/-in	.	.	.	.	136	1	102	2	109	
Straßenwärter/-in	.	.	.	.	138	0	137	-9	136	
Medientechnologe/-in Druckverarbeitung	.	.	.	.	139	.	159	.	160	
Fachkraft für Möbel-, Küchen- und Umzugsservice	.	.	.	.	140	-10	126	-3	124	
Modenäher/-in	.	.	.	.	140	14	168	16	172	
Fachangestellter/-e für Bäderbetriebe	.	.	.	.	143	-8	122	-3	125	
Milchwirtschaftlicher Laborant/ Milchwirtschaftliche Laborantin	.	.	.	.	145	0	183	3	183	

Rangliste 2011 der Ausbildungsberufe<sup>+</sup> nach Neuabschlüssen im Arbeitsagenturbezirk Deggendorf

Beruf	Deggendorf		Rang		Bayern		Alte Bundesländer		Deutschland	
	NAA	Anteil männliche Auszubildende	Anteil weibliche Auszubildende	Deggendorf	Rangänderung* zum Vorjahr	Rangänderung* zum Vorjahr	Rangänderung* zum Vorjahr	Rangänderung* zum Vorjahr	Rangänderung* zum Vorjahr	
Servicekaufmann/-frau im Luftverkehr	.	.	.	.	145	14	188	22	207	
Produktionsfachkraft Chemie <sup>54)</sup>	.	.	.	.	147	5	157	-2	167	
Servicefachkraft für Dialogmarketing	.	.	.	.	147	15	138	2	132	
Vermessungstechniker/-in <sup>72)</sup>	.	.	.	.	147	21	120	-10	120	
Systemelektroniker/-in <sup>60)</sup>	.	.	.	.	151	6	207	6	212	
Goldschmied/-in	.	.	.	.	155	-23	149	-5	154	
Fachkraft für Abwassertechnik	.	.	.	.	157	2	147	-2	147	
Fachkraft im Fahrbetrieb	.	.	.	.	159	-8	151	-1	149	
Werkstoffprüfer/-in	.	.	.	.	164	-5	146	7	148	
Medientechnologe/-in Siebdruck <sup>43)</sup>	.	.	.	.	164	-2	189	-2	193	
Fahrradmonteur/-in	.	.	.	.	169	-1	168	-8	162	
Rollladen- und Sonnenschutzmechatroniker/-in <sup>58)</sup>	.	.	.	.	169	-1	167	2	177	
Servicekraft für Schutz und Sicherheit	.	.	.	.	169	12	165	-4	163	
Systeminformatiker/-in	.	.	.	.	172	20	201	-11	192	
Winzer/-in	.	.	.	.	174	-17	140	-6	152	
Wärme-, Kälte- und Schallschutzisolierer/-in	.	.	.	.	177	-15	209	-18	217	
Betonfertigteilbauer/-in	.	.	.	.	178	7	210	-7	205	
Fachangestellter/-e für Bürokommunikation	.	.	.	.	178	10	111	-8	100	
Mechaniker/-in für Reifen- und Vulkanisationstechnik <sup>37)</sup>	.	.	.	.	178	11	201	4	194	
Fahrzeuginnenausstatter/-in <sup>17)</sup>	.	.	.	.	181	-2	219	0	230	
Gleisbauer/-in	.	.	.	.	182	4	161	-6	161	
Bestattungsfachkraft	.	.	.	.	183	-15	182	-13	186	
Elektroniker/-in für Gebäude- und Infrastruktursysteme	.	.	.	.	183	15	208	-1	210	
Polster- und Dekorationsnäher/-in	.	.	.	.	183	22	231	-2	232	
Kaufmann/-frau für audiovisuelle Medien	.	.	.	.	187	-1	175	-11	172	



Rangliste 2011 der Ausbildungsberufe<sup>+</sup> nach Neuabschlüssen im Arbeitsagenturbezirk Deggendorf

Beruf	Deggendorf		Rang		Bayern		Alte Bundesländer		Deutschland	
	NAA	Anteil männliche Auszubildende	Anteil weibliche Auszubildende	Deggendorf	Rangänderung* zum Vorjahr	Rangänderung* zum Vorjahr	Rangänderung* zum Vorjahr	Rangänderung* zum Vorjahr	Rangänderung* zum Vorjahr	
Binnenschiffer/-in	.	.	.	.	190	2	204	-10	198	
Modeschneider/-in	.	.	.	.	191	-17	217	-5	219	
Flachglasmechaniker/-in	.	.	.	.	191	-9	198	4	185	
Mikrotechnologe/ Mikrotechnologin	.	.	.	.	191	-2	224	-9	190	
Fachangestellter/-e für Markt und Sozialforschung	.	.	.	.	195	21	216	-1	226	
Verfahrensmechaniker/-in für Beschichtungstechnik <sup>69)</sup>	.	.	.	.	198	-16	150	-1	145	
Schneidwerkzeugmechaniker/-in	.	.	.	.	198	33	233	13	238	
Buchbinder/-in	.	.	.	.	200	-82	198	-59	197	
Pharmakant/-in	.	.	.	.	200	-4	161	14	158	
Fachkraft für Kreislauf- und Abfallwirtschaft	.	.	.	.	200	-2	192	-3	182	
Schuhfertiger/-in	.	.	.	.	200	8	233	13	237	
Fachkraft für Rohr-, Kanal- und Industrieservice	.	.	.	.	204	4	174	5	174	
Fachkraft Agrarservice	.	.	.	.	206	10	170	3	166	
Kabeljungwerker/-in	.	.	.	.	209	2	266	-16	274	
Estrichleger/-in	.	.	.	.	209	2	230	-1	236	
Physiklaborant/-in	.	.	.	.	211	5	214	-16	212	
Lacklaborant/-in	.	.	.	.	211	5	184	9	195	
Müller/-in (Verfahrenstechnologe/-in in der Mühlen- und Futterwirtschaft) <sup>46)</sup>	.	.	.	.	213	-17	210	-7	220	
Industriekeramiker/-in Anlagentechnik <sup>24)</sup>	.	.	.	.	213	-11	244	-10	242	
Textillaborant/-in <sup>66)</sup>	.	.	.	.	215	-10	244	-13	247	
Fachkraft für Automaten-service	.	.	.	.	215	-10	192	-1	209	
Bootsbauer/-in	.	.	.	.	215	6	191	10	187	
Behälter- und Apparatebauer/-in	.	.	.	.	219	2	226	0	234	
Kanalbauer/-in	.	.	.	.	219	6	195	2	196	
Automatenfachmann/ -frau	.	.	.	.	221	-8	221	3	229	

Rangliste 2011 der Ausbildungsberufe<sup>+</sup> nach Neuabschlüssen im Arbeitsagenturbezirk Deggendorf

Beruf	Deggendorf		Rang		Bayern		Alte Bundesländer		Deutschland	
	NAA	Anteil männliche Auszubildende	Anteil weibliche Auszubildende	Deggendorf	Rangänderung* zum Vorjahr	Rangänderung* zum Vorjahr	Rangänderung* zum Vorjahr	Rangänderung* zum Vorjahr		
Uhrmacher/-in	.	.	.	.	221	-8	237	5	228	
Schädlingsbekämpfer/-in	.	.	.	.	221	44	257	7	260	
Fachkraft für Süßwarentechnik	.	.	.	.	224	1	215	5	215	
Produktionstechnologe/-in	.	.	.	.	224	14	248	-6	239	
Seiler/-in	.	.	.	.	224	19	275	7	275	
Wasserbauer/-in	.	.	.	.	227	-35	226	-21	222	
Tierwirt/-in	.	.	.	.	227	-29	229	-22	137	
Fotomedienlaborant/-in	.	.	.	.	227	-14	262	-17	257	
Bauwerksabdichter/-in	.	.	.	.	227	-11	252	-13	258	
Technische(r) Konfektionär/-in	.	.	.	.	227	-2	232	1	231	
Investmentfondskaufmann/-frau	.	.	.	.	227	4	248	-10	254	
Industriekeramiker/-in Verfahrenstechnik <sup>27)</sup>	.	.	.	.	227	20	278	-11	247	
Weinküfer/-in	.	.	.	.	227	26	236	-14	239	
Keramiker/-in	.	.	.	.	235	-6	271	-6	265	
Schuhmacher/-in	.	.	.	.	235	0	238	12	242	
Bürsten- und Pinselmacher/-in	.	.	.	.	235	3	297	-3	298	
Industriekeramiker/-in Dekorationstechnik <sup>25)</sup>	.	.	.	.	235	18	297	10	284	
Industrie-Isolierer/-in	.	.	.	.	235	30	219	-10	211	
Technischer Zeichner/ Technische Zeichnerin <sup>64)</sup>	.	.	.	.	240	-66	200	-2	212	
Film- und Videoeditor/-in	.	.	.	.	240	-15	285	-12	260	
Sportfachmann/ -frau	.	.	.	.	240	-2	242	-6	232	
Klavier- und Cembalobauer/-in	.	.	.	.	240	-2	257	-1	260	
Gerber/-in	.	.	.	.	240	3	266	14	273	
Metallblasinstrumentenmacher/-in	.	.	.	.	240	13	295	-9	286	
Geomatiker/-in <sup>20)</sup>	.	.	.	.	240	25	201	66	200	

Rangliste 2011 der Ausbildungsberufe<sup>+</sup> nach Neuabschlüssen im Arbeitsagenturbezirk Deggendorf

Beruf	Deggendorf		Rang		Bayern		Alte Bundesländer		Deutschland	
	NAA	Anteil männliche Auszubildende	Anteil weibliche Auszubildende	Deggendorf	Rangänderung* zum Vorjahr	Rangänderung* zum Vorjahr	Rangänderung* zum Vorjahr	Rangänderung* zum Vorjahr		
Aufbereitungsmechaniker/-in	.	.	.	.	248	-27	251	-12	235	
Büchsenmacher/-in	.	.	.	.	248	-10	283	-1	284	
Destillateur/-in	.	.	.	.	248	-1	285	7	291	
Vergolder/-in	.	.	.	.	248	.	296	2	300	
Glasveredler/-in	.	.	.	.	254	11	278	-8	282	
Chirurgiemechaniker/-in	.	.	.	.	254	11	233	-7	241	
Stoffprüfer/-in (Chemie) Glas-, Keramische Industrie sowie Steine und Erden	.	.	.	.	254	.	285	9	288	
Revierjäger/-in	.	.	.	.	257	-26	275	-13	275	
Wachszieher/-in	.	.	.	.	257	-22	310	-24	309	
Modist/-in	.	.	.	.	257	-10	282	-8	281	
Speiseeishersteller/-in	.	.	.	.	257	-10	259	3	265	
Holzblasinstrumentenmacher/-in	.	.	.	.	257	-4	292	-8	291	
Bauwerksmechaniker/-in für Abbruch und Betontrenntechnik	.	.	.	.	257	-4	262	3	267	
Glasapparatebauer/-in	.	.	.	.	257	8	271	15	275	
Graveur/-in	.	.	.	.	257	22	265	21	269	
Servicefahrer/-in	.	.	.	.	265	-36	186	-5	199	
Maskenbildner/-in	.	.	.	.	265	-22	259	-13	250	
Werkfeuerwehrmann/-frau	.	.	.	.	265	-12	244	-10	252	
Holz- und Bautenschützer/ -in	.	.	.	.	265	-12	238	-7	245	
Bühnenmaler/-in und -plastiker/-in	.	.	.	.	265	-12	255	-1	260	
Chemielaborjungwerker/-in	.	.	.	.	265	-12	302	2	304	
Betonstein- und Terrazzohersteller/-in	.	.	.	.	265	-12	292	6	295	
Fachkraft für Lederverarbeitung <sup>12)</sup>	.	.	.	.	265	-12	285	17	291	
Produktgestalter/-in - Textil <sup>53)</sup>	.	.	.	.	265	0	285	-14	286	
Biologiemodellmacher/-in	.	.	.	.	265	0	319	-2	325	

Rangliste 2011 der Ausbildungsberufe<sup>+</sup> nach Neuabschlüssen im Arbeitsagenturbezirk Deggendorf

Beruf	Deggendorf		Rang		Bayern		Alte Bundesländer		Deutschland	
	NAA	Anteil männliche Auszubildende	Anteil weibliche Auszubildende	Deggendorf	Rangänderung* zum Vorjahr	Rangänderung* zum Vorjahr	Rangänderung* zum Vorjahr	Rangänderung* zum Vorjahr	Rangänderung* zum Vorjahr	
Drahtzieher/-in	.	.	.	.	265	0	241	5	249	
Mathematisch-technische/r Softwareentwickler/ -in <sup>35)</sup>	.	.	.	.	265	0	171	5	178	
Textilgestalter/-in im Handwerk <sup>65)</sup>	.	.	.	.	265	14	305	-7	304	
Verfahrensmechaniker/-in für Brillenoptik <sup>70)</sup>	.	.	.	.	265	14	285	-1	275	
Geigenbauer/-in	.	.	.	.	265	14	305	2	309	
Diamantschleifer/-in	.	.	.	.	265	14	310	11	315	
Segelmacher/-in	.	.	.	.	265	.	271	-12	275	
Metallschleifer/-in	.	.	.	.	265	.	254	5	259	
Verfahrensmechaniker/-in in der Hütten- und Halbzeugindustrie	.	.	.	.	265	.	117	13	122	
Brunnenbauer/-in	.	.	.	.	285	-42	264	-12	250	
Spezialtiefbauer/-in	.	.	.	.	285	-38	275	6	270	
Metall- und Glockengießer/-in	.	.	.	.	285	-32	314	-28	302	
Böttcher/-in	.	.	.	.	285	-20	326	-19	333	
Fassadenmonteur/-in	.	.	.	.	285	-20	301	-15	297	
Asphaltbauer/-in	.	.	.	.	285	-6	278	-4	288	
Zupfinstrumentenmacher/-in	.	.	.	.	285	-6	305	0	309	
Kürschner/-in	.	.	.	.	285	-6	305	2	304	
Fachkraft für Holz- und Bautenschutzarbeiten	.	.	.	.	285	-6	271	3	275	
Feuerungs- und Schornsteinbauer/-in	.	.	.	.	285	-6	255	12	254	
Gerätezusammensetzer/-in	.	.	.	.	285	-6	302	15	302	
Drechsler/-in (Elfenbeinschnitzer)	.	.	.	.	285	.	319	-14	315	
Fachkraft für Wasserwirtschaft <sup>14)</sup>	.	.	.	.	285	.	297	-3	300	
Bogenmacher/-in	.	.	.	.	285	.	319	.	325	
Leichtflugzeugbauer/-in	.	.	.	.	.	.	297	-20	298	
Edelsteinschleifer/-in	.	.	.	.	.	.	319	-12	325	

Rangliste 2011 der Ausbildungsberufe<sup>+</sup> nach Neuabschlüssen im Arbeitsagenturbezirk Deggendorf

Beruf	Deggendorf		Rang		Bayern		Alte Bundesländer		Deutschland	
	NAA	Anteil männliche Auszubildende	Anteil weibliche Auszubildende	Deggendorf	Rangänderung* zum Vorjahr	Rangänderung* zum Vorjahr	Rangänderung* zum Vorjahr	Rangänderung* zum Vorjahr	Rangänderung* zum Vorjahr	Deutschland
Tankwart/-in	.	.	.	.	.	.	181	-12	181	
Feinpolierer/-in	.	.	.	.	.	.	326	-9	325	
Isolierfacharbeiter/-in	.	.	.	.	.	.	252	-8	254	
Werkgehilfe/ Werkgehilfin Schmuckwarenindustrie, Taschen- und Armbanduhren	.	.	.	.	.	.	310	-8	315	
Dekorvorlagenhersteller/-in	.	.	.	.	.	.	314	-7	321	
Drahtwarenmacher/-in	.	.	.	.	.	.	314	-7	321	
Industriekeramiker/-in Modelltechnik <sup>26)</sup>	.	.	.	.	.	.	314	-7	309	
Fachkraft für Straßen- und Verkehrstechnik <sup>13)</sup>	.	.	.	.	.	.	244	-5	252	
Schiffsmechaniker/-in	.	.	.	.	.	.	156	-4	164	
Rechtsanwalts- und Notarfachangestellter/ Rechtsanwalts- und Notarfachangestellte	.	.	.	.	.	.	72	-3	75	
Hafenschiffer/-in <sup>22)</sup>	.	.	.	.	.	.	259	-1	267	
Justizfachangestellter/ Justizfachangestellte	.	.	.	.	.	.	107	-1	109	
Luftverkehrskaufmann/-frau	.	.	.	.	.	.	278	-1	260	
Federmacher/-in	.	.	.	.	.	.	270	1	282	
Edelsteinfasser/-in	.	.	.	.	.	.	305	2	309	
Flechtwerkgestalter/-in <sup>19)</sup>	.	.	.	.	.	.	319	2	325	
Holzbildhauer/-in	.	.	.	.	.	.	319	2	315	
Silberschmied/-in	.	.	.	.	.	.	319	2	325	
Schiffahrtskaufmann/-frau	.	.	.	.	.	.	132	4	141	
Thermometermacher/-in	.	.	.	.	.	.	302	5	304	
Edelmetallprüfer/-in	.	.	.	.	.	.	314	7	321	
Mediengestalter/-in Flexografie <sup>40)</sup>	.	.	.	.	.	.	310	7	315	
Fachkraft für Hafenlogistik <sup>9)</sup>	.	.	.	.	.	.	213	9	218	
Landwirtschaftlich-technischer Laborant/ Landwirtschaftlich-technische Laborantin, Landwirtschaftlicher Laborant/ Landwirtschaftliche Laborantin	.	.	.	.	.	.	285	9	295	

**Rangliste 2011 der Ausbildungsberufe<sup>+</sup> nach Neuabschlüssen im Arbeitsagenturbezirk Deggendorf**

Beruf	Deggendorf		Anteil männliche Auszubildende		Anteil weibliche Auszubildende		Deggendorf		Bayern		Alte Bundesländer		Deutschland	
	NAA				Rang		Rangänderung* zum Vorjahr		Rangänderung* zum Vorjahr		Rangänderung* zum Vorjahr		Rangänderung* zum Vorjahr	
Produktprüfer/- in Textil <sup>56)</sup>	.	.	.	.	.	.	.	.	.	284	9	.	290	
Fräser/-in	.	.	.	.	.	.	.	.	.	266	11	.	270	
Bergbautechnologe/-in <sup>2)</sup>	.	.	.	.	.	.	.	.	.	238	19	.	225	
Berg- und Maschinenmann	.	.	.	.	.	.	.	.	.	.	.	.	325	
Brenner/-in	.	.	.	.	.	.	.	.	.	326	.	.	333	
Fotolaborant/-in	.	.	.	.	.	.	.	.	.	.	.	.	315	
Glasbläser/-in	.	.	.	.	.	.	.	.	.	.	.	.	333	
Handzuginstrumentenmacher/-in	.	.	.	.	.	.	.	.	.	.	.	.	321	
Holzspielzeugmacher/-in	.	.	.	.	.	.	.	.	.	.	.	.	309	
Manufakturporzellanmaler/-in	.	.	.	.	.	.	.	.	.	.	.	.	304	
Schleifer/-in	.	.	.	.	.	.	.	.	.	326	.	.	333	
Spielzeughersteller/-in	.	.	.	.	.	.	.	.	.	.	.	.	325	
Gruppe Sonstige	.	.	.	.	.	.	.	.	.	.	.	.	.	
Behindertenberufe	42	61,9	38,1	.	.	.	.	.	.	.	.	.	.	

Fussnoten: s. Seite Erläuterungen

Legende: NAA - Neu abgeschlossene Ausbildungsverträge

\* eine positive Rangänderung bedeutet eine Verbesserung gegenüber dem Vorjahr

+ ohne Berücksichtigung der Berufe für Menschen mit Behinderungen

Quelle: Bundesinstitut für Berufsbildung, Erhebung zum 30. September 2011

Stand	Rangänderung* zum Vorjahr
0	0
0	0
0	0
0	0
0	3
2	2
1	1
0	0
1	1
-2	-2
-1	-1
3	3
-3	-3
-2	-2
-2	-2
2	2
-2	-2
0	0
3	3
1	1
0	0
0	0
-1	-1
3	3

Stand	Rangänderung* zum Vorjahr
5	
-1	
-2	
2	
-1	
-3	
8	
1	
4	
-2	
-5	
4	
1	
7	
0	
3	
6	
3	
0	
0	
-3	
0	
-3	
-3	
0	



Stand	Rangänderung* zum Vorjahr
-2	
1	
2	
-6	
3	
-1	
8	
-3	
3	
2	
0	
-6	
3	
4	
5	
1	
-9	
10	
-5	
8	
2	
0	
-7	
-4	
-8	

Stand	Rangänderung* zum Vorjahr
-1	
-5	
-4	
14	
-2	
2	
7	
2	
3	
0	
-2	
16	
14	
-9	
-4	
-1	
-12	
-1	
13	
-2	
3	
3	
-1	
-22	
2	

Stand	Rangänderung* zum Vorjahr
3	
-10	
-1	
-2	
5	
8	
0	
-1	
5	
6	
-8	
2	
5	
1	
2	
6	
-18	
-4	
1	
-1	
-1	
-7	
-1	
-3	
-2	

Stand	Rangänderung* zum Vorjahr
-2	
-4	
-2	
-1	
22	
0	
-4	
5	
6	
10	
-6	
4	
7	
-10	
-3	
-9	
8	
1	
6	
1	
-1	
5	
6	
-11	
-1	

Stand	Rangänderung* zum Vorjahr
-4	
-2	
2	
14	
-2	
1	
7	
-2	
4	
6	
11	
-2	
3	
4	
-4	
1	
-4	
0	
2	
-11	
.	
-1	
4	
-3	
3	

Stand	Rangänderung* zum Vorjahr
13	
3	
0	
-7	
7	
-2	
-4	
-3	
12	
0	
-10	
2	
-8	
-4	
-10	
-20	
-8	
-1	
1	
-5	
-3	
-11	
5	
7	
-8	

Stand	Rangänderung* zum Vorjahr
-7	
-9	
4	
-5	
-9	
3	
10	
-60	
7	
0	
5	
6	
2	
-11	
0	
-8	
11	
-10	
-7	
-9	
-6	
17	
-1	
-2	
2	

Stand	Rangänderung* zum Vorjahr
3	
8	
-1	
1	
7	
-21	
-8	
-16	
-14	
-4	
-4	
-3	
-11	
-9	
12	
2	
8	
-5	
1	
1	
-15	
-4	
13	
-4	
61	



Stand	Rangänderung* zum Vorjahr
-11	
-2	
1	
2	
-10	
-8	
3	
-12	
-11	
-5	
2	
-4	
5	
7	
18	
-12	
0	
-6	
-9	
-11	
6	
-3	
11	
-11	
-3	

Stand	Rangänderung* zum Vorjahr
7	
6	
-2	
1	
2	
12	
-10	
11	
14	
-4	
4	
-10	
-18	
-10	
-7	
2	
7	
1	
16	
-10	
-16	
2	
2	
-19	
-10	

Stand
Rangänderung* zum Vorjahr
-5
-3
-11
-7
-6
-6
-1
1
3
-4
1
-3
-1
-2
6
-3
0
2
4
11
6
7
3
7

Stand	Rangänderung* zum Vorjahr
10	-11
3	-38
.	.
7	-6
-6	-10
-2	.
.	.
2	.
.	.
.	.

Rangliste 2011 der Ausbildungsberufe<sup>+</sup> nach Neuabschlüssen im Arbeitsagenturbezirk Donauwörth

Beruf	Donauwörth			Rang		Bayern		Alte Bundesländer		Deutschland	
	NAA	Anteil männliche Auszubildende	Anteil weibliche Auszubildende	Donauwörth	Rangänderung* zum Vorjahr	Bayern	Rangänderung* zum Vorjahr	Alte Bundesländer	Rangänderung* zum Vorjahr	Deutschland	Rangänderung* zum Vorjahr
Industriekaufmann/-frau	90	25,6	74,4	1	2	4	1	3	1	5	
Kraftfahrzeugmechatroniker/-in <sup>33)</sup>	82	97,6	2,4	2	0	3	0	5	0	4	
Bürokaufmann/-frau	76	18,4	81,6	3	-2	5	-1	4	-1	3	
Verkäufer/-in	71	36,6	63,4	4	1	2	0	2	0	2	
Industriemechaniker/-in	67	100,0	0,0	5	-1	7	1	9	1	8	
Kaufmann/-frau im Groß- und Außenhandel	52	44,2	55,8	6	0	8	4	6	0	6	
Anlagenmechaniker/-in für Sanitär-, Heizungs- und Klimatechnik <sup>1)</sup>	52	100,0	0,0	6	9	18	-1	16	1	18	
Kaufmann/-frau im Einzelhandel	48	39,6	60,4	8	0	1	0	1	0	1	
Fachkraft für Lagerlogistik <sup>11)</sup>	45	77,8	22,2	9	6	19	0	18	0	16	
Zahnmedizinischer Fachangestellte/-r <sup>73)</sup>	43	0,0	100,0	10	11	10	5	11	2	13	
Bankkaufmann/-frau	42	40,5	59,5	11	-1	6	1	8	0	9	
Friseur/-in	41	4,9	95,1	12	-1	15	-1	10	-1	11	
Maurer/-in	36	100,0	0,0	13	-1	28	-1	34	1	37	
Elektroniker/-in <sup>3)</sup>	33	97,0	3,0	14	-5	13	3	13	2	14	
Medizinischer Fachangestellte/-r <sup>44)</sup>	31	0,0	100,0	15	-8	9	-3	7	0	7	
Kaufmann/-frau für Bürokommunikation	31	32,3	67,7	15	6	11	-2	12	0	12	
Fachverkäufer/-in im Lebensmittelhandwerk <sup>16)</sup>	30	3,3	96,7	17	-4	14	-4	15	-1	17	
Metallbauer/-in	28	100,0	0,0	18	-4	22	1	22	0	23	
Mechatroniker/-in	27	92,6	7,4	19	-2	20	1	23	0	22	
Fachinformatiker/-in	26	88,5	11,5	20	15	17	1	19	1	19	
Fluggerätmechaniker/-in	26	69,2	30,8	20	-1	87	-2	105	-1	111	
Tischler/-in	24	91,7	8,3	22	1	21	-1	21	0	21	
Konstruktionsmechaniker/-in	24	95,8	4,2	22	5	50	6	45	2	44	
Koch/ Köchin	22	59,1	40,9	24	-7	16	-3	14	-3	10	
Elektroniker/-in für Betriebstechnik <sup>5)</sup>	22	90,9	9,1	24	9	25	3	28	-2	26	

Rangliste 2011 der Ausbildungsberufe<sup>+</sup> nach Neuabschlüssen im Arbeitsagenturbezirk Donauwörth

Beruf	Donauwörth		Anteil männliche Auszubildende		Anteil weibliche Auszubildende		Donauwörth		Bayern		Alte Bundesländer		Deutschland	
	NAA				Rang		Rangänderung* zum Vorjahr		Rangänderung* zum Vorjahr		Rangänderung* zum Vorjahr		Rangänderung* zum Vorjahr	
Maler/-in und Lackierer/-in	20	80,0	20,0	26	3	23	-1	20	-1	20				
Zimmerer/ Zimmerin	20	100,0	0,0	26	-7	33	3	38	2	42				
Landwirt/-in	20	85,0	15,0	26	-1	37	-4	43	-4	40				
Mediengestalter/-in Digital und Print <sup>39)</sup>	19	21,1	78,9	29	-5	39	1	37	0	36				
Hotelfachmann/-fachfrau	18	11,1	88,9	30	2	12	-1	17	-1	15				
Zerspanungsmechaniker/-in	18	100,0	0,0	30	3	27	3	24	7	24				
Steuerfachangestellter/ Steuerfachangestellte	17	17,6	82,4	32	3	24	1	26	-1	25				
Bäcker/-in	16	68,8	31,3	33	-7	30	-4	35	-3	35				
Fachlagerist/-in <sup>15)</sup>	16	81,3	18,8	33	-6	34	-2	29	0	29				
Mechaniker/-in für Land- und Baumaschinentechnik <sup>36)</sup>	16	100,0	0,0	33	2	46	4	55	1	56				
Medientechnologe/-in Druck <sup>42)</sup>	16	93,8	6,3	33	6	79	-2	88	4	91				
Fleischer/-in	15	100,0	0,0	37	-8	48	-7	60	-5	59				
Berufskraftfahrer/-in	15	86,7	13,3	37	5	51	3	44	5	43				
Gärtner/-in	14	57,1	42,9	39	-10	35	-1	30	-2	30				
Maschinen- und Anlagenführer/-in	13	100,0	0,0	40	-2	47	1	42	2	39				
Personaldienstleistungskaufmann/ -frau	12	75,0	25,0	41	1	91	9	81	15	84				
Verwaltungsfachangestellter/ Verwaltungsfachangestellte	11	36,4	63,6	42	-1	41	-4	31	-1	31				
Technische(r) Produktdesigner/-in <sup>62)</sup>	11	63,6	36,4	42	23	44	3	46	7	52				
Technischer Systemplaner/-in <sup>63)</sup>	11	36,4	63,6	42	0	69	-4	94	4	98				
Automobilkaufmann/-frau	9	55,6	44,4	45	5	36	3	32	6	33				
Elektroniker/-in für Geräte und Systeme <sup>6)</sup>	9	100,0	0,0	45	13	40	2	50	1	50				
Verfahrensmechaniker/-in für Kunststoff- und Kautschuktechnik	9	77,8	22,2	45	-6	42	2	48	4	49				
Augenoptiker/-in	9	22,2	77,8	45	34	54	-5	53	-5	53				
Milchtechnologe/-in <sup>45)</sup>	9	77,8	22,2	45	2	109	-3	158	-1	164				
Fahrzeuglackierer/-in	8	100,0	0,0	50	4	43	2	47	-1	48				

Rangliste 2011 der Ausbildungsberufe<sup>+</sup> nach Neuabschlüssen im Arbeitsagenturbezirk Donauwörth

Beruf	Donauwörth		Anteil männliche Auszubildende		Anteil weibliche Auszubildende		Donauwörth		Bayern		Alte Bundesländer		Deutschland	
	NAA				Rang		Rangänderung* zum Vorjahr		Rangänderung* zum Vorjahr		Rangänderung* zum Vorjahr		Rangänderung* zum Vorjahr	
Fertigungsmechaniker/-in	8	75,0	25,0	50	0	59	4	95	-4	93				
Elektroniker/-in für Luftfahrttechnische Systeme <sup>7)</sup>	8	100,0	0,0	50	-8	187	5	178	7	189				
Kaufmann/-frau für Spedition und Logistikdienstleistung <sup>31)</sup>	7	42,9	57,1	53	-6	29	2	25	2	27				
Rechtsanwaltsfachangestellter/ Rechtsanwaltsfachangestellte	7	0,0	100,0	53	12	32	-3	33	0	34				
Bauzeichner/-in	7	42,9	57,1	53	-3	53	4	59	0	63				
Fachkraft im Gastgewerbe	7	14,3	85,7	53	-11	56	-5	49	-4	45				
Fachmann/-frau für Systemgastronomie	7	0,0	100,0	53	26	60	-7	52	-9	54				
Anlagenmechaniker/-in	7	100,0	0,0	53	55	90	10	91	2	90				
Informationselektroniker/-in	7	100,0	0,0	53	-3	108	-6	99	-2	104				
Werkzeugmechaniker/-in	6	83,3	16,7	60	5	38	0	40	1	41				
Pharmazeutisch-kaufmännischer Angestellter/ Pharmazeutisch-kaufmännische Angestellte	6	0,0	100,0	60	5	64	-5	68	-4	71				
Karosserie- und Fahrzeugbaumechaniker/-in <sup>28)</sup>	6	83,3	16,7	60	2	66	2	75	1	77				
Chemielaborant/-in	6	33,3	66,7	60	2	67	-1	67	4	68				
Medientechnologe/-in Druckverarbeitung	6	83,3	16,7	60		139		159		160				
Konditor/-in	5	20,0	80,0	65	-7	45	1	58	3	58				
Tourismuskaufmann/-frau (Kaufmann/-frau für Privat- und Geschäftsreisen) <sup>68)</sup>	5	0,0	100,0	65	23	55	0	57	0	57				
Zahntechniker/-in	5	20,0	80,0	65	0	58	2	56	4	55				
Teilezurichter/-in	5	100,0	0,0	65	-11	122	-7	90	-9	86				
Modenäher/-in	5	0,0	100,0	65	0	140	14	168	16	172				
Feinwerkmechaniker/-in <sup>18)</sup>	4	100,0	0,0	70	-5	31	4	41	1	46				
Straßenbauer/-in	4	100,0	0,0	70	-16	73	-3	73	-3	72				
Florist/-in	4	0,0	100,0	70	-23	76	-3	78	-6	76				
Kaufmann/-frau für Dialogmarketing	4	0,0	100,0	70	-8	77	2	83	-3	85				
Sport- und Fitnesskaufmann/-frau	4	25,0	75,0	70	38	82	-11	61	1	61				
Raumausstatter/-in	4	0,0	100,0	70	-5	92	-8	96	-2	99				

Rangliste 2011 der Ausbildungsberufe<sup>+</sup> nach Neuabschlüssen im Arbeitsagenturbezirk Donauwörth

Beruf	Donauwörth		Anteil männliche Auszubildende		Anteil weibliche Auszubildende		Donauwörth		Bayern		Alte Bundesländer		Deutschland	
	NAA				Rang		Rangänderung* zum Vorjahr		Rangänderung* zum Vorjahr		Rangänderung* zum Vorjahr		Rangänderung* zum Vorjahr	
Steinmetz/-in und Steinbildhauer/-in	4	100,0	0,0	70	-16	96	11	124	14	127				
Glaser/-in	4	100,0	0,0	70	18	116	-3	115	2	121				
Holzmechaniker/-in	4	100,0	0,0	70	-5	124	-5	116	-1	105				
Verfahrensmechaniker/-in in der Steine- und Erdenindustrie	4	100,0	0,0	70	18	187	15	225	-4	216				
Bodenleger/-in	4	75,0	25,0	70	.	195	-33	164	-1	168				
Klempner/-in	3	100,0	0,0	81	-2	65	1	124	-3	131				
Tiermedizinischer Fachangestellter/-e <sup>67)</sup>	3	0,0	100,0	81	-2	71	3	65	-2	64				
Hauswirtschaftler/-in	3	33,3	66,7	81	-16	72	3	69	-11	69				
Schornsteinfeger/-in	3	100,0	0,0	81	.	94	0	112	-1	117				
Fachkraft für Schutz und Sicherheit	3	100,0	0,0	81	27	94	3	89	6	92				
Buchhändler/-in	3	0,0	100,0	81	7	99	15	110	-2	115				
Kraftfahrzeugservicemechaniker/-in	3	100,0	0,0	81	27	100	-9	74	0	73				
Zweiradmechaniker/-in	3	66,7	33,3	81	27	104	-1	109	-2	114				
Forstwirt/-in	3	100,0	0,0	81	-2	127	7	123	3	118				
Oberflächenbeschichter/-in <sup>49)</sup>	3	66,7	33,3	81	27	134	11	141	10	146				
Milchwirtschaftlicher Laborant/ Milchwirtschaftliche Laborantin	3	0,0	100,0	81	7	145	0	183	3	183				
Rohrleitungsbauer/-in	3	100,0	0,0	81	27	153	-5	173	-9	169				
Wärme-, Kälte- und Schallschutzisolierer/-in	3	100,0	0,0	81	.	177	-15	209	-18	217				
Flachglasmechaniker/-in	3	66,7	33,3	81	7	191	-9	198	4	185				
Kaufmann/-frau für Versicherungen und Finanzen <sup>32)</sup>	2	0,0	100,0	95	-37	25	-1	27	-3	28				
Restaurantfachmann/-fachfrau	2	0,0	100,0	95	-7	49	-7	36	-2	32				
Sozialversicherungsfachangestellter/ Sozialversicherungsfachangestellte	2	0,0	100,0	95	-16	52	0	54	0	51				
Elektroniker/-in für Automatisierungstechnik <sup>4)</sup>	2	100,0	0,0	95	13	57	1	62	3	67				
Informations- und Telekommunikationssystem-Kaufmann/-frau	2	50,0	50,0	95	13	62	2	63	4	65				
Kaufmann/-frau für Marketingkommunikation <sup>30)</sup>	2	0,0	100,0	95	-37	67	5	70	5	70				



Rangliste 2011 der Ausbildungsberufe<sup>+</sup> nach Neuabschlüssen im Arbeitsagenturbezirk Donauwörth

Beruf	Donauwörth		Anteil männliche Auszubildende		Anteil weibliche Auszubildende		Donauwörth		Bayern		Alte Bundesländer		Deutschland	
	NAA				Rang		Rangänderung* zum Vorjahr		Rangänderung* zum Vorjahr		Rangänderung* zum Vorjahr		Rangänderung* zum Vorjahr	
Informatikkaufmann/-frau	2	100,0	0,0	95	-7	74	9	79	0	82				
Kaufmann/-frau im Gesundheitswesen	2	0,0	100,0	95	-7	83	-2	76	1	78				
Fotograf/-in	2	0,0	100,0	95	13	85	0	101	-1	106				
Hörgeräteakustiker/-in	2	0,0	100,0	95	-30	101	-9	97	-7	96				
Fachkraft für Lebensmitteltechnik	2	0,0	100,0	95	13	105	3	100	-1	95				
Hotelkaufmann/-frau	2	0,0	100,0	95	.	106	6	131	-2	133				
Fachangestellter/-e für Arbeitsförderung	2	0,0	100,0	95	-30	110	-31	113	-25	108				
Elektroniker/-in für Maschinen und Antriebstechnik <sup>8)</sup>	2	50,0	50,0	95	-7	115	9	129	4	134				
Packmitteltechnologe/-in <sup>51)</sup>	2	100,0	0,0	95	-7	119	-8	127	-2	128				
Pferdewirt/-in	2	100,0	0,0	95	13	119	-3	103	10	102				
Mechaniker/-in für Karosserieinstandhaltungstechnik	2	100,0	0,0	95	.	124	11	152	7	153				
Parkettleger/-in	2	100,0	0,0	95	.	129	-1	145	3	151				
Ausbaufacharbeiter/-in	2	100,0	0,0	95	-30	134	-13	119	0	101				
Straßenwärter/-in	2	100,0	0,0	95	.	138	0	137	-9	136				
Gerüstbauer/-in	2	100,0	0,0	95	-16	153	-13	133	-2	130				
Holzbearbeitungsmechaniker/-in	2	100,0	0,0	95	13	155	-7	171	-5	170				
Fachkraft für Abwassertechnik	2	100,0	0,0	95	-7	157	2	147	-2	147				
Mechaniker/-in für Reifen- und Vulkanisationstechnik <sup>37)</sup>	2	100,0	0,0	95	.	178	11	201	4	194				
Fachkraft für Wasserversorgungstechnik	2	100,0	0,0	95	-7	206	-4	212	5	201				
Müller/-in (Verfahrenstechnologe/-in in der Mühlen- und Futterwirtschaft) <sup>46)</sup>	2	50,0	50,0	95	.	213	-17	210	-7	220				
Industriekeramiker/-in Verfahrenstechnik <sup>27)</sup>	2	100,0	0,0	95	.	227	20	278	-11	247				
Destillateur/-in	2	50,0	50,0	95	-16	248	-1	285	7	291				
Immobilienkaufmann/-frau <sup>23)</sup>	1	100,0	0,0	123	.	61	0	51	-1	47				
Informations- und Telekommunikationssystem-Elektroniker/-in	1	100,0	0,0	123	-44	62	0	71	-3	62				
Veranstaltungskaufmann/-frau	1	100,0	0,0	123	.	70	-1	64	2	60				

Rangliste 2011 der Ausbildungsberufe<sup>+</sup> nach Neuabschlüssen im Arbeitsagenturbezirk Donauwörth

Beruf	Donauwörth		Anteil männliche Auszubildende		Anteil weibliche Auszubildende		Donauwörth		Bayern		Alte Bundesländer		Deutschland	
	NAA				Rang		Rangänderung* zum Vorjahr		Rangänderung* zum Vorjahr		Rangänderung* zum Vorjahr		Rangänderung* zum Vorjahr	
Mechatroniker/-in für Kältetechnik <sup>38)</sup>	1	100,0	0,0	123	.	78	17	80	7	86				
Medienkaufmann/-frau Digital und Print <sup>41)</sup>	1	0,0	100,0	123	.	79	10	92	10	97				
Fliesen-, Platten- und Mosaikleger/-in	1	100,0	0,0	123	-15	86	-8	85	1	94				
Gestalter/-in für visuelles Marketing <sup>21)</sup>	1	0,0	100,0	123	.	102	3	106	6	112				
Notarfachangestellter/ Notarfachangestellte	1	0,0	100,0	123	-15	117	9	155	7	157				
Gebäudereiniger/-in	1	0,0	100,0	123	.	119	-10	87	-6	79				
Polsterer/ Polsterin	1	0,0	100,0	123	.	127	25	194	20	202				
Tierpfleger/-in	1	0,0	100,0	123	-15	133	-5	114	4	113				
Medientechnologe/-in Siebdruck <sup>43)</sup>	1	100,0	0,0	123	.	164	-2	189	-2	193				
Sattler/-in <sup>59)</sup>	1	100,0	0,0	123	.	166	-12	190	-3	191				
Naturwerksteinmechaniker/-in <sup>48)</sup>	1	100,0	0,0	123	.	166	8	197	1	202				
Fachangestellter/-e für Medien- und Informationsdienste	1	0,0	100,0	123	.	168	-6	134	-12	123				
Baustoffprüfer/-in	1	0,0	100,0	123	.	172	2	178	0	176				
Baugeräteführer/-in	1	100,0	0,0	123	.	174	-2	166	6	150				
Buchbinder/-in	1	100,0	0,0	123	-58	200	-82	198	-59	197				
Fachkraft Agrarservice	1	100,0	0,0	123	-15	206	10	170	3	166				
Estrichleger/-in	1	100,0	0,0	123	.	209	2	230	-1	236				
Uhrmacher/-in	1	100,0	0,0	123	.	221	-8	237	5	228				
Tierwirt/-in	1	100,0	0,0	123	.	227	-29	229	-22	137				
Schuhmacher/-in	1	100,0	0,0	123	.	235	0	238	12	242				
Revierjäger/-in	1	100,0	0,0	123	.	257	-26	275	-13	275				
Asphaltbauer/-in	1	100,0	0,0	123	.	285	-6	278	-4	288				
Modeschneider/-in	0	.	.	148	-8	191	-17	217	-5	219				
Drogist/-in	.	.	.	.	.	74	18	82	3	88				
Chemikant/-in	.	.	.	.	.	81	1	66	7	66				

Rangliste 2011 der Ausbildungsberufe<sup>+</sup> nach Neuabschlüssen im Arbeitsagenturbezirk Donauwörth

Beruf	Donauwörth		Rang		Bayern		Alte Bundesländer		Deutschland	
	NAA	Anteil männliche Auszubildende	Anteil weibliche Auszubildende	Donauwörth	Rangänderung* zum Vorjahr	Rangänderung* zum Vorjahr	Rangänderung* zum Vorjahr	Rangänderung* zum Vorjahr	Rangänderung* zum Vorjahr	
Hochbaufacharbeiter/-in	.	.	.	.	84	-8	86	3	80	
Dachdecker/-in	.	.	.	.	88	-3	39	-3	38	
Fachkraft für Veranstaltungstechnik	.	.	.	.	89	9	84	0	89	
Beton- und Stahlbetonbauer/-in	.	.	.	.	92	4	108	1	107	
Bauten- und Objektbeschichter/-in	.	.	.	.	96	-6	93	-10	83	
Fachkraft für Kurier,- Express- und Postdienstleistungen <sup>10)</sup>	.	.	.	.	98	-10	77	1	74	
Eisenbahner/-in im Betriebsdienst	.	.	.	.	103	1	104	10	103	
Brauer und Mälzer/-in	.	.	.	.	107	-8	152	-5	155	
Trockenbaumonteur/-in	.	.	.	.	111	11	159	-5	159	
Technische(r) Modellbauer/ -in <sup>61)</sup>	.	.	.	.	112	8	139	7	144	
Maßschneider/-in <sup>34)</sup>	.	.	.	.	113	-4	130	-3	135	
Patentanwaltsfachangestellter/ Patentanwaltsfachangestellte	.	.	.	.	114	8	180	2	188	
Industrieelektriker/-in	.	.	.	.	118	13	144	29	139	
Tiefbaufacharbeiter/-in	.	.	.	.	123	-7	98	3	81	
Gießereimechaniker/-in	.	.	.	.	124	15	121	16	118	
Orthopädiemechaniker/-in und Bandagist	.	.	.	.	130	-5	136	-1	138	
Mediengestalter/-in Bild und Ton	.	.	.	.	130	-4	118	-2	116	
Kaufmann/-frau für Verkehrsservice	.	.	.	.	130	10	141	2	143	
Biologielaborant/-in	.	.	.	.	136	-4	128	-4	126	
Stukkateur/-in	.	.	.	.	136	1	102	2	109	
Fachkraft für Möbel-, Küchen- und Umzugs-service	.	.	.	.	140	-10	126	-3	124	
Kaufmann/-frau für Tourismus und Freizeit	.	.	.	.	142	1	143	-1	128	
Fachangestellter/-e für Bäderbetriebe	.	.	.	.	143	-8	122	-3	125	
Kosmetiker/-in	.	.	.	.	143	-3	148	-7	142	
Servicekaufmann/-frau im Luftverkehr	.	.	.	.	145	14	188	22	207	

Rangliste 2011 der Ausbildungsberufe<sup>+</sup> nach Neuabschlüssen im Arbeitsagenturbezirk Donauwörth

Beruf	Donauwörth		Rang		Bayern		Alte Bundesländer		Deutschland	
	NAA	Anteil männliche Auszubildende	Anteil weibliche Auszubildende	Donauwörth	Rangänderung* zum Vorjahr	Rangänderung* zum Vorjahr	Rangänderung* zum Vorjahr	Rangänderung* zum Vorjahr		
Schilder- und Lichtreklamehersteller/-in	.	.	.	.	147	-3	135	-3	140	
Produktionsfachkraft Chemie <sup>54)</sup>	.	.	.	.	147	5	157	-2	167	
Servicefachkraft für Dialogmarketing	.	.	.	.	147	15	138	2	132	
Vermessungstechniker/-in <sup>72)</sup>	.	.	.	.	147	21	120	-10	120	
Ofen- und Luftheizungsbauer/-in <sup>50)</sup>	.	.	.	.	151	-4	195	0	205	
Systemelektroniker/-in <sup>60)</sup>	.	.	.	.	151	6	207	6	212	
Goldschmied/-in	.	.	.	.	155	-23	149	-5	154	
Orthopädieschuhmacher/-in	.	.	.	.	158	-10	154	4	156	
Fachkraft im Fahrbetrieb	.	.	.	.	159	-8	151	-1	149	
Produktionsmechaniker/-in Textil <sup>55)</sup>	.	.	.	.	159	3	176	1	180	
Papiertechnologe/-in <sup>52)</sup>	.	.	.	.	159	13	163	4	171	
Verfahrensmechaniker/-in Glastechnik <sup>71)</sup>	.	.	.	.	159	21	205	6	202	
Elektroanlagenmonteur/-in	.	.	.	.	163	-9	185	-3	183	
Werkstoffprüfer/-in	.	.	.	.	164	-5	146	7	148	
Fahrradmonteur/-in	.	.	.	.	169	-1	168	-8	162	
Rollladen- und Sonnenschutzmechatroniker/-in <sup>58)</sup>	.	.	.	.	169	-1	167	2	177	
Servicekraft für Schutz und Sicherheit	.	.	.	.	169	12	165	-4	163	
Systeminformatiker/-in	.	.	.	.	172	20	201	-11	192	
Winzer/-in	.	.	.	.	174	-17	140	-6	152	
Textilreiniger/-in	.	.	.	.	174	0	187	-7	179	
Betonfertigteilbauer/-in	.	.	.	.	178	7	210	-7	205	
Fachangestellter/-e für Bürokommunikation	.	.	.	.	178	10	111	-8	100	
Fahrzeuginnenausstatter/-in <sup>17)</sup>	.	.	.	.	181	-2	219	0	230	
Gleisbauer/-in	.	.	.	.	182	4	161	-6	161	
Bestattungsfachkraft	.	.	.	.	183	-15	182	-13	186	

Rangliste 2011 der Ausbildungsberufe<sup>+</sup> nach Neuabschlüssen im Arbeitsagenturbezirk Donauwörth

Beruf	Donauwörth		Rang		Bayern		Alte Bundesländer		Deutschland	
	NAA	Anteil männliche Auszubildende	Anteil weibliche Auszubildende	Donauwörth	Rangänderung* zum Vorjahr	Rangänderung* zum Vorjahr	Rangänderung* zum Vorjahr	Rangänderung* zum Vorjahr	Rangänderung* zum Vorjahr	
Elektroniker/-in für Gebäude- und Infrastruktursysteme	.	.	.	.	183	15	208	-1	210	
Polster- und Dekorationsnäher/-in	.	.	.	.	183	22	231	-2	232	
Fischwirt/-in	.	.	.	.	183	48	221	7	221	
Kaufmann/-frau für audiovisuelle Medien	.	.	.	.	187	-1	175	-11	172	
Binnenschiffer/-in	.	.	.	.	190	2	204	-10	198	
Mikrotechnologe/ Mikrotechnologin	.	.	.	.	191	-2	224	-9	190	
Feinoptiker/-in	.	.	.	.	191	30	226	10	222	
Änderungsschneider/-in	.	.	.	.	195	-13	177	-9	175	
Fachangestellter/-e für Markt und Sozialforschung	.	.	.	.	195	21	216	-1	226	
Verfahrensmechaniker/-in für Beschichtungstechnik <sup>69)</sup>	.	.	.	.	198	-16	150	-1	145	
Schneidwerkzeugmechaniker/-in	.	.	.	.	198	33	233	13	238	
Pharmakant/-in	.	.	.	.	200	-4	161	14	158	
Fachkraft für Kreislauf- und Abfallwirtschaft	.	.	.	.	200	-2	192	-3	182	
Schuhfertiger/-in	.	.	.	.	200	8	233	13	237	
Produktveredler/-in Textil <sup>57)</sup>	.	.	.	.	204	-6	223	1	226	
Fachkraft für Rohr-, Kanal- und Industrieservice	.	.	.	.	204	4	174	5	174	
Kaufmann/-frau für Kurier-, Express- und Postdienstleistungen <sup>29)</sup>	.	.	.	.	206	2	205	-9	208	
Kabeljungwerker/-in	.	.	.	.	209	2	266	-16	274	
Physiklaborant/-in	.	.	.	.	211	5	214	-16	212	
Lacklaborant/-in	.	.	.	.	211	5	184	9	195	
Industriekeramiker/-in Anlagentechnik <sup>24)</sup>	.	.	.	.	213	-11	244	-10	242	
Fotomedienfachmann/ -frau	.	.	.	.	215	-26	217	0	224	
Textillaborant/-in <sup>66)</sup>	.	.	.	.	215	-10	244	-13	247	
Fachkraft für Automaten-service	.	.	.	.	215	-10	192	-1	209	
Bootsbauer/-in	.	.	.	.	215	6	191	10	187	

Rangliste 2011 der Ausbildungsberufe<sup>+</sup> nach Neuabschlüssen im Arbeitsagenturbezirk Donauwörth

Beruf	Donauwörth		Rang		Bayern		Alte Bundesländer		Deutschland	
	NAA	Anteil männliche Auszubildende	Anteil weibliche Auszubildende	Donauwörth	Rangänderung* zum Vorjahr	Rangänderung* zum Vorjahr	Rangänderung* zum Vorjahr	Rangänderung* zum Vorjahr		
Behälter- und Apparatebauer/-in	.	.	.	.	219	2	226	0	234	
Kanalbauer/-in	.	.	.	.	219	6	195	2	196	
Automatenfachmann/ -frau	.	.	.	.	221	-8	221	3	229	
Schädlingsbekämpfer/-in	.	.	.	.	221	44	257	7	260	
Fachkraft für Süßwarentechnik	.	.	.	.	224	1	215	5	215	
Produktionstechnologe/-in	.	.	.	.	224	14	248	-6	239	
Seiler/-in	.	.	.	.	224	19	275	7	275	
Wasserbauer/-in	.	.	.	.	227	-35	226	-21	222	
Fotomedienlaborant/-in	.	.	.	.	227	-14	262	-17	257	
Bauwerksabdichter/-in	.	.	.	.	227	-11	252	-13	258	
Technische(r) Konfektionär/-in	.	.	.	.	227	-2	232	1	231	
Investmentfondskaufmann/-frau	.	.	.	.	227	4	248	-10	254	
Weinküfer/-in	.	.	.	.	227	26	236	-14	239	
Keramiker/-in	.	.	.	.	235	-6	271	-6	265	
Bürsten- und Pinselmacher/-in	.	.	.	.	235	3	297	-3	298	
Industriekeramiker/-in Dekorationstechnik <sup>25)</sup>	.	.	.	.	235	18	297	10	284	
Industrie-Isolierer/-in	.	.	.	.	235	30	219	-10	211	
Technischer Zeichner/ Technische Zeichnerin <sup>64)</sup>	.	.	.	.	240	-66	200	-2	212	
Film- und Videoeditor/-in	.	.	.	.	240	-15	285	-12	260	
Orgel- und Harmoniumbauer/-in	.	.	.	.	240	-5	250	4	246	
Sportfachmann/ -frau	.	.	.	.	240	-2	242	-6	232	
Klavier- und Cembalobauer/-in	.	.	.	.	240	-2	257	-1	260	
Gerber/-in	.	.	.	.	240	3	266	14	273	
Metallblasinstrumentenmacher/-in	.	.	.	.	240	13	295	-9	286	
Geomatiker/-in <sup>20)</sup>	.	.	.	.	240	25	201	66	200	

Rangliste 2011 der Ausbildungsberufe<sup>+</sup> nach Neuabschlüssen im Arbeitsagenturbezirk Donauwörth

Beruf	Donauwörth		Rang		Bayern		Alte Bundesländer		Deutschland	
	NAA	Anteil männliche Auszubildende	Anteil weibliche Auszubildende	Donauwörth	Rangänderung* zum Vorjahr	Rangänderung* zum Vorjahr	Rangänderung* zum Vorjahr	Rangänderung* zum Vorjahr		
Aufbereitungsmechaniker/-in	.	.	.	.	248	-27	251	-12	235	
Büchsenmacher/-in	.	.	.	.	248	-10	283	-1	284	
Musikfachhändler/-in <sup>47)</sup>	.	.	.	.	248	-1	266	-5	270	
Metallbildner/-in	.	.	.	.	248	17	292	6	291	
Vergolder/-in	.	.	.	.	248	.	296	2	300	
Glasveredler/-in	.	.	.	.	254	11	278	-8	282	
Chirurgiemechaniker/-in	.	.	.	.	254	11	233	-7	241	
Stoffprüfer/-in (Chemie) Glas-, Keramische Industrie sowie Steine und Erden	.	.	.	.	254	.	285	9	288	
Wachszieher/-in	.	.	.	.	257	-22	310	-24	309	
Modist/-in	.	.	.	.	257	-10	282	-8	281	
Speiseeishersteller/-in	.	.	.	.	257	-10	259	3	265	
Holzblasinstrumentenmacher/-in	.	.	.	.	257	-4	292	-8	291	
Bauwerksmechaniker/-in für Abbruch und Betontrenntechnik	.	.	.	.	257	-4	262	3	267	
Glasapparatebauer/-in	.	.	.	.	257	8	271	15	275	
Graveur/-in	.	.	.	.	257	22	265	21	269	
Servicefahrer/-in	.	.	.	.	265	-36	186	-5	199	
Maskenbildner/-in	.	.	.	.	265	-22	259	-13	250	
Werkfeuerwehrmann/-frau	.	.	.	.	265	-12	244	-10	252	
Holz- und Bautenschützer/ -in	.	.	.	.	265	-12	238	-7	245	
Bühnenmaler/-in und -plastiker/-in	.	.	.	.	265	-12	255	-1	260	
Chemielaborjungwerker/-in	.	.	.	.	265	-12	302	2	304	
Betonstein- und Terrazzohersteller/-in	.	.	.	.	265	-12	292	6	295	
Fachkraft für Lederverarbeitung <sup>12)</sup>	.	.	.	.	265	-12	285	17	291	
Produktgestalter/-in - Textil <sup>53)</sup>	.	.	.	.	265	0	285	-14	286	
Biologiemodellmacher/-in	.	.	.	.	265	0	319	-2	325	

Rangliste 2011 der Ausbildungsberufe<sup>+</sup> nach Neuabschlüssen im Arbeitsagenturbezirk Donauwörth

Beruf	Donauwörth		Rang		Bayern		Alte Bundesländer		Deutschland	
	NAA	Anteil männliche Auszubildende	Anteil weibliche Auszubildende	Donauwörth	Rangänderung* zum Vorjahr	Rangänderung* zum Vorjahr	Rangänderung* zum Vorjahr	Rangänderung* zum Vorjahr	Rangänderung* zum Vorjahr	
Drahtzieher/-in	.	.	.	.	265	0	241	5	249	
Mathematisch-technische/r Softwareentwickler/ -in <sup>35)</sup>	.	.	.	.	265	0	171	5	178	
Textilgestalter/-in im Handwerk <sup>65)</sup>	.	.	.	.	265	14	305	-7	304	
Verfahrensmechaniker/-in für Brillenoptik <sup>70)</sup>	.	.	.	.	265	14	285	-1	275	
Geigenbauer/-in	.	.	.	.	265	14	305	2	309	
Fachkraft für Fruchtsafttechnik	.	.	.	.	265	14	243	9	244	
Diamantschleifer/-in	.	.	.	.	265	14	310	11	315	
Segelmacher/-in	.	.	.	.	265	.	271	-12	275	
Metallschleifer/-in	.	.	.	.	265	.	254	5	259	
Verfahrensmechaniker/-in in der Hütten- und Halbzeugindustrie	.	.	.	.	265	.	117	13	122	
Brunnenbauer/-in	.	.	.	.	285	-42	264	-12	250	
Spezialtiefbauer/-in	.	.	.	.	285	-38	275	6	270	
Metall- und Glockengießer/-in	.	.	.	.	285	-32	314	-28	302	
Böttcher/-in	.	.	.	.	285	-20	326	-19	333	
Fassadenmonteur/-in	.	.	.	.	285	-20	301	-15	297	
Zupfinstrumentenmacher/-in	.	.	.	.	285	-6	305	0	309	
Kürschner/-in	.	.	.	.	285	-6	305	2	304	
Fachkraft für Holz- und Bautenschutzarbeiten	.	.	.	.	285	-6	271	3	275	
Feuerungs- und Schornsteinbauer/-in	.	.	.	.	285	-6	255	12	254	
Gerätezusamensetzer/-in	.	.	.	.	285	-6	302	15	302	
Drechsler/-in (Elfenbeinschnitzer)	.	.	.	.	285	.	319	-14	315	
Fachkraft für Wasserwirtschaft <sup>14)</sup>	.	.	.	.	285	.	297	-3	300	
Bogenmacher/-in	.	.	.	.	285	.	319	.	325	
Leichtflugzeugbauer/-in	.	.	.	.	.	.	297	-20	298	
Edelsteinschleifer/-in	.	.	.	.	.	.	319	-12	325	



Rangliste 2011 der Ausbildungsberufe<sup>+</sup> nach Neuabschlüssen im Arbeitsagenturbezirk Donauwörth

Beruf	Donauwörth		Rang		Bayern		Alte Bundesländer		Deutschland	
	NAA	Anteil männliche Auszubildende	Anteil weibliche Auszubildende	Donauwörth	Rangänderung* zum Vorjahr	Rangänderung* zum Vorjahr	Rangänderung* zum Vorjahr	Rangänderung* zum Vorjahr	Rangänderung* zum Vorjahr	Deutschland
Tankwart/-in	.	.	.	.	.	.	181	-12	181	
Feinpolierer/-in	.	.	.	.	.	.	326	-9	325	
Isolierfacharbeiter/-in	.	.	.	.	.	.	252	-8	254	
Werkgehilfe/ Werkgehilfin Schmuckwarenindustrie, Taschen- und Armbanduhren	.	.	.	.	.	.	310	-8	315	
Dekorvorlagenhersteller/-in	.	.	.	.	.	.	314	-7	321	
Drahtwarenmacher/-in	.	.	.	.	.	.	314	-7	321	
Industriekeramiker/-in Modelltechnik <sup>26)</sup>	.	.	.	.	.	.	314	-7	309	
Fachkraft für Straßen- und Verkehrstechnik <sup>13)</sup>	.	.	.	.	.	.	244	-5	252	
Schiffsmechaniker/-in	.	.	.	.	.	.	156	-4	164	
Rechtsanwalts- und Notarfachangestellter/ Rechtsanwalts- und Notarfachangestellte	.	.	.	.	.	.	72	-3	75	
Hafenschiffer/-in <sup>22)</sup>	.	.	.	.	.	.	259	-1	267	
Justizfachangestellter/ Justizfachangestellte	.	.	.	.	.	.	107	-1	109	
Luftverkehrskaufmann/-frau	.	.	.	.	.	.	278	-1	260	
Federmacher/-in	.	.	.	.	.	.	270	1	282	
Edelsteinfasser/-in	.	.	.	.	.	.	305	2	309	
Flechtwerkgestalter/-in <sup>19)</sup>	.	.	.	.	.	.	319	2	325	
Holzbildhauer/-in	.	.	.	.	.	.	319	2	315	
Silberschmied/-in	.	.	.	.	.	.	319	2	325	
Schiffahrtskaufmann/-frau	.	.	.	.	.	.	132	4	141	
Thermometermacher/-in	.	.	.	.	.	.	302	5	304	
Edelmetallprüfer/-in	.	.	.	.	.	.	314	7	321	
Mediengestalter/-in Flexografie <sup>40)</sup>	.	.	.	.	.	.	310	7	315	
Fachkraft für Hafenlogistik <sup>9)</sup>	.	.	.	.	.	.	213	9	218	
Landwirtschaftlich-technischer Laborant/ Landwirtschaftlich-technische Laborantin, Landwirtschaftlicher Laborant/ Landwirtschaftliche Laborantin	.	.	.	.	.	.	285	9	295	

### Rangliste 2011 der Ausbildungsberufe<sup>+</sup> nach Neuabschlüssen im Arbeitsagenturbezirk Donauwörth

Beruf	Donauwörth		Anteil männliche Auszubildende		Anteil weibliche Auszubildende		Rang				
	NAA				Donauwörth	Rangänderung* zum Vorjahr	Bayern	Rangänderung* zum Vorjahr	Alte Bundesländer	Rangänderung* zum Vorjahr	Deutschland
Produktprüfer/- in Textil <sup>56)</sup>	.	.	.	.	.	.	.	.	284	9	290
Fräser/-in	.	.	.	.	.	.	.	.	266	11	270
Bergbautechnologe/-in <sup>2)</sup>	.	.	.	.	.	.	.	.	238	19	225
Berg- und Maschinenmann	.	.	.	.	.	.	.	.	.	.	325
Brenner/-in	.	.	.	.	.	.	.	.	326	.	333
Fotolaborant/-in	.	.	.	.	.	.	.	.	.	.	315
Glasbläser/-in	.	.	.	.	.	.	.	.	.	.	333
Handzuginstrumentenmacher/-in	.	.	.	.	.	.	.	.	.	.	321
Holzspielzeugmacher/-in	.	.	.	.	.	.	.	.	.	.	309
Manufakturporzellanmaler/-in	.	.	.	.	.	.	.	.	.	.	304
Schleifer/-in	.	.	.	.	.	.	.	.	326	.	333
Spielzeughersteller/-in	.	.	.	.	.	.	.	.	.	.	325
Gruppe Sonstige	.	.	.	.	.	.	.	.	.	.	.
Behindertenberufe	39	71,8	28,2	.	.	.	.	.	.	.	.

Fussnoten: s. Seite Erläuterungen

Legende: NAA - Neu abgeschlossene Ausbildungsverträge

\* eine positive Rangänderung bedeutet eine Verbesserung gegenüber dem Vorjahr

+ ohne Berücksichtigung der Berufe für Menschen mit Behinderungen

Quelle: Bundesinstitut für Berufsbildung, Erhebung zum 30. September 2011

Stand	Rangänderung* zum Vorjahr
0	
0	
0	
0	
3	
0	
-1	
0	
2	
1	
1	
-2	
-2	
2	
1	
0	
-2	
-1	
1	
1	
-4	
0	
-1	
-3	
3	

Stand	Rangänderung* zum Vorjahr
-1	
2	
-3	
0	
-2	
8	
0	
-2	
-5	
0	
-2	
-6	
5	
-3	
3	
16	
-3	
5	
6	
7	
4	
3	
-3	
-1	
-3	

Stand	Rangänderung* zum Vorjahr
-1	
7	
4	
0	
3	
-6	
-7	
-2	
-1	
0	
-1	
3	
5	
.	
3	
3	
0	
-8	
4	
3	
0	
-9	
-2	
-2	
-1	

Stand	Rangänderung* zum Vorjahr
14	
-1	
-4	
-10	
-10	
-4	
1	
-11	
2	
2	
-1	
-9	
-4	
2	
6	
3	
2	
-20	
4	
-2	
-2	
0	
1	
4	
6	

Stand	Rangänderung* zum Vorjahr
3	
3	
-1	
-5	
-2	
1	
-22	
6	
2	
6	
4	
5	
-4	
-11	
5	
-4	
-4	
1	
-2	
-10	
-3	
1	
-1	
0	
3	

Stand	Rangänderung* zum Vorjahr
10	
5	
1	
5	
11	
-2	
14	
2	
0	
-1	
10	
-7	
2	
-1	
-60	
2	
0	
3	
-8	
12	
-12	
-7	
-9	
2	
8	



Stand	Rangänderung* zum Vorjahr
-1	
0	
-2	
2	
-8	
8	
14	
-5	
-12	
7	
-2	
4	
22	
3	
13	
1	
-4	
1	
0	
2	
-1	
0	
-3	
-18	
13	

Stand	Rangänderung* zum Vorjahr
-2	
3	
0	
-7	
-4	
7	
-2	
6	
-3	
1	
3	
7	
-1	
12	
-10	
2	
-8	
-4	
-10	
-6	
-8	
-1	
-5	
-3	
-11	

Stand	Rangänderung* zum Vorjahr
5	
7	
4	
-8	
-7	
-5	
8	
-3	
-9	
3	
10	
7	
0	
5	
-3	
6	
-9	
-11	
-8	
11	
-7	
-2	
-9	
-6	
17	

Stand	Rangänderung* zum Vorjahr
-1	-1
-2	-2
2	2
8	8
-1	-1
1	1
7	7
-21	-21
-16	-16
-14	-14
-4	-4
-4	-4
-11	-11
-9	-9
2	2
8	8
-5	-5
1	1
1	1
8	8
-15	-15
-4	-4
13	13
-4	-4
61	61

Stand	Rangänderung* zum Vorjahr
-11	
-2	
-4	
1	
2	
-10	
-8	
3	
-11	
-5	
2	
-4	
5	
7	
18	
-12	
0	
-6	
-9	
-11	
6	
-3	
11	
-11	
-3	

Stand	Rangänderung* zum Vorjahr
7	
6	
-2	
1	
2	
6	
12	
-10	
11	
14	
-4	
4	
-10	
-18	
-10	
2	
7	
1	
16	
-10	
-16	
2	
2	
-19	
-10	

Stand
Rangänderung* zum Vorjahr
-5
-3
-11
-7
-6
-6
-1
1
3
-4
1
-3
-1
-2
6
-3
0
2
4
11
6
7
3
7

Stand	Rangänderung* zum Vorjahr
10	
-11	
3	
-38	
.	
7	
-6	
-10	
-2	
.	
.	
2	
.	
.	



Rangliste 2011 der Ausbildungsberufe<sup>+</sup> nach Neuabschlüssen im Arbeitsagenturbezirk Freising

Beruf	Freising			Rang		Bayern		Alte Bundesländer		Deutschland	
	NAA	Anteil männliche Auszubildende	Anteil weibliche Auszubildende	Freising	Rangänderung* zum Vorjahr	Bayern	Rangänderung* zum Vorjahr	Alte Bundesländer	Rangänderung* zum Vorjahr	Deutschland	Rangänderung* zum Vorjahr
Kaufmann/-frau für Spedition und Logistikdienstleistung <sup>31)</sup>	175	59,4	40,6	1	0	29	2	25	2	27	
Kaufmann/-frau im Einzelhandel	109	50,5	49,5	2	0	1	0	1	0	1	
Kraftfahrzeugmechatroniker/-in <sup>33)</sup>	83	96,4	3,6	3	0	3	0	5	0	4	
Hotelfachmann/-fachfrau	80	26,3	73,8	4	0	12	-1	17	-1	15	
Elektroniker/-in <sup>3)</sup>	77	98,7	1,3	5	1	13	3	13	2	14	
Bürokaufmann/-frau	70	21,4	78,6	6	2	5	-1	4	-1	3	
Verkäufer/-in	67	55,2	44,8	7	-2	2	0	2	0	2	
Bankkaufmann/-frau	56	44,6	55,4	8	1	6	1	8	0	9	
Friseur/-in	55	14,5	85,5	9	1	15	-1	10	-1	11	
Koch/ Köchin	55	70,9	29,1	9	-3	16	-3	14	-3	10	
Fachkraft für Lagerlogistik <sup>11)</sup>	55	87,3	12,7	9	6	19	0	18	0	16	
Servicekaufmann/-frau im Luftverkehr	49	14,3	85,7	12	7	145	14	188	22	207	
Fluggerätmechaniker/-in	48	93,8	6,3	13	13	87	-2	105	-1	111	
Zahnmedizinischer Fachangestellte/-r <sup>73)</sup>	46	2,2	97,8	14	-3	10	5	11	2	13	
Kaufmann/-frau im Groß- und Außenhandel	44	47,7	52,3	15	-3	8	4	6	0	6	
Anlagenmechaniker/-in für Sanitär-, Heizungs- und Klimatechnik <sup>1)</sup>	41	100,0	0,0	16	-3	18	-1	16	1	18	
Industriekaufmann/-frau	40	45,0	55,0	17	-2	4	1	3	1	5	
Medizinischer Fachangestellte/-r <sup>44)</sup>	40	2,5	97,5	17	1	9	-3	7	0	7	
Maler/-in und Lackierer/-in	39	92,3	7,7	19	-4	23	-1	20	-1	20	
Maurer/-in	38	100,0	0,0	20	3	28	-1	34	1	37	
Tischler/-in	37	94,6	5,4	21	-2	21	-1	21	0	21	
Feinwerkmechaniker/-in <sup>18)</sup>	37	89,2	10,8	21	-7	31	4	41	1	46	
Gärtner/-in	33	81,8	18,2	23	-1	35	-1	30	-2	30	
Industriemechaniker/-in	29	96,6	3,4	24	-5	7	1	9	1	8	
Landwirt/-in	29	89,7	10,3	24	3	37	-4	43	-4	40	

Rangliste 2011 der Ausbildungsberufe<sup>+</sup> nach Neuabschlüssen im Arbeitsagenturbezirk Freising

Beruf	Freising			Bayern			Alte Bundesländer			Deutschland	
	NAA	Anteil männliche Auszubildende	Anteil weibliche Auszubildende	Rang	Rangänderung* zum Vorjahr	Rang	Rangänderung* zum Vorjahr	Rang	Rangänderung* zum Vorjahr	Rang	Rangänderung* zum Vorjahr
Kaufmann/-frau für Bürokommunikation	25	16,0	84,0	26	-1	11	-2	12	0	12	
Zimmerer/ Zimmerin	25	100,0	0,0	26	7	33	3	38	2	42	
Fachverkäufer/-in im Lebensmittelhandwerk <sup>16)</sup>	24	4,2	95,8	28	-1	14	-4	15	-1	17	
Mechatroniker/-in	21	85,7	14,3	29	4	20	1	23	0	22	
Metallbauer/-in	20	100,0	0,0	30	1	22	1	22	0	23	
Fachinformatiker/-in	19	89,5	10,5	31	-2	17	1	19	1	19	
Fachkraft für Kurier-, Express- und Postdienstleistungen <sup>10)</sup>	19	63,2	36,8	31	-7	98	-10	77	1	74	
Verwaltungsfachangestellter/ Verwaltungsfachangestellte	18	22,2	77,8	33	3	41	-4	31	-1	31	
Restaurantfachmann/-fachfrau	18	27,8	72,2	33	-4	49	-7	36	-2	32	
Bäcker/-in	16	75,0	25,0	35	4	30	-4	35	-3	35	
Steuerfachangestellter/ Steuerfachangestellte	14	28,6	71,4	36	5	24	1	26	-1	25	
Elektroniker/-in für Geräte und Systeme <sup>6)</sup>	14	100,0	0,0	36	.	40	2	50	1	50	
Konditor/-in	14	21,4	78,6	36	26	45	1	58	3	58	
Chemielaborant/-in	14	42,9	57,1	36	-5	67	-1	67	4	68	
Fachlagerist/-in <sup>15)</sup>	12	100,0	0,0	40	-4	34	-2	29	0	29	
Tourismuskaufmann/-frau (Kaufmann/-frau für Privat- und Geschäftsreisen) <sup>68)</sup>	12	16,7	83,3	40	1	55	0	57	0	57	
Mechaniker/-in für Land- und Baumaschinentechnik <sup>36)</sup>	11	100,0	0,0	42	-7	46	4	55	1	56	
Veranstaltungskaufmann/-frau	11	36,4	63,6	42	-1	70	-1	64	2	60	
Zerspanungsmechaniker/-in	9	100,0	0,0	44	18	27	3	24	7	24	
Fleischer/-in	9	88,9	11,1	44	-6	48	-7	60	-5	59	
Berufskraftfahrer/-in	9	100,0	0,0	44	10	51	3	44	5	43	
Augenoptiker/-in	9	22,2	77,8	44	-5	54	-5	53	-5	53	
Fachmann/-frau für Systemgastronomie	9	44,4	55,6	44	1	60	-7	52	-9	54	
Raumausstatter/-in	9	66,7	33,3	44	18	92	-8	96	-2	99	
Kaufmann/-frau für Kurier-, Express- und Postdienstleistungen <sup>29)</sup>	9	55,6	44,4	44	25	206	2	205	-9	208	

Rangliste 2011 der Ausbildungsberufe<sup>+</sup> nach Neuabschlüssen im Arbeitsagenturbezirk Freising

Beruf	Freising		Anteil männliche Auszubildende		Anteil weibliche Auszubildende		Freising		Bayern		Alte Bundesländer		Deutschland	
	NAA				Rang		Rangänderung* zum Vorjahr		Rangänderung* zum Vorjahr		Rangänderung* zum Vorjahr		Rangänderung* zum Vorjahr	
Konstruktionsmechaniker/-in	8	100,0	0,0	51	3	50	6	45	2	44				
Sozialversicherungsfachangestellter/ Sozialversicherungsfachangestellte	8	25,0	75,0	51	11	52	0	54	0	51				
Karosserie- und Fahrzeugbaumechaniker/-in <sup>28)</sup>	8	100,0	0,0	51	1	66	2	75	1	77				
Polsterer/ Polsterin	8	62,5	37,5	51	-4	127	25	194	20	202				
Kaufmann/-frau für Versicherungen und Finanzen <sup>32)</sup>	7	85,7	14,3	55	-1	25	-1	27	-3	28				
Elektroniker/-in für Betriebstechnik <sup>5)</sup>	7	85,7	14,3	55	-1	25	3	28	-2	26				
Fachkraft im Gastgewerbe	7	28,6	71,4	55	-14	56	-5	49	-4	45				
Brauer und Mälzer/-in	7	100,0	0,0	55	-8	107	-8	152	-5	155				
Automobilkaufmann/-frau	6	83,3	16,7	59	10	36	3	32	6	33				
Mediengestalter/-in Digital und Print <sup>39)</sup>	6	83,3	16,7	59	-5	39	1	37	0	36				
Fahrzeuglackierer/-in	6	100,0	0,0	59	-7	43	2	47	-1	48				
Rechtsanwaltsfachangestellter/ Rechtsanwaltsfachangestellte	5	0,0	100,0	62	-15	32	-3	33	0	34				
Immobilienkaufmann/-frau <sup>23)</sup>	5	60,0	40,0	62	-15	61	0	51	-1	47				
Klempner/-in	5	80,0	20,0	62	-17	65	1	124	-3	131				
Fotograf/-in	5	40,0	60,0	62	.	85	0	101	-1	106				
Fliesen-, Platten- und Mosaikleger/-in	5	100,0	0,0	62	-15	86	-8	85	1	94				
Anlagenmechaniker/-in	5	100,0	0,0	62	-8	90	10	91	2	90				
Fachkraft für Schutz und Sicherheit	5	60,0	40,0	62	0	94	3	89	6	92				
Patentanwaltsfachangestellter/ Patentanwaltsfachangestellte	5	20,0	80,0	62	7	114	8	180	2	188				
Technische(r) Produktdesigner/-in <sup>62)</sup>	4	75,0	25,0	70	7	44	3	46	7	52				
Zahntechniker/-in	4	25,0	75,0	70	35	58	2	56	4	55				
Informations- und Telekommunikationssystem-Elektroniker/-in	4	100,0	0,0	70	7	62	0	71	-3	62				
Hauswirtschaftler/-in	4	0,0	100,0	70	7	72	3	69	-11	69				
Drogist/-in	4	0,0	100,0	70	-1	74	18	82	3	88				
Florist/-in	4	0,0	100,0	70	-16	76	-3	78	-6	76				

Rangliste 2011 der Ausbildungsberufe<sup>+</sup> nach Neuabschlüssen im Arbeitsagenturbezirk Freising

Beruf	Freising		Anteil männliche Auszubildende		Anteil weibliche Auszubildende		Freising		Bayern		Alte Bundesländer		Deutschland	
	NAA				Rang		Rangänderung* zum Vorjahr		Rangänderung* zum Vorjahr		Rangänderung* zum Vorjahr		Rangänderung* zum Vorjahr	
Bauzeichner/-in	3	66,7	33,3	76	1	53	4	59	0	63				
Informations- und Telekommunikationssystem-Kaufmann/-frau	3	66,7	33,3	76	-7	62	2	63	4	65				
Pharmazeutisch-kaufmännischer Angestellter/ Pharmazeutisch-kaufmännische Angestellte	3	0,0	100,0	76	-14	64	-5	68	-4	71				
Mechatroniker/-in für Kältetechnik <sup>38)</sup>	3	100,0	0,0	76	.	78	17	80	7	86				
Chemikant/-in	3	100,0	0,0	76	10	81	1	66	7	66				
Dachdecker/-in	3	100,0	0,0	76	-14	88	-3	39	-3	38				
Steinmetz/-in und Steinbildhauer/-in	3	100,0	0,0	76	.	96	11	124	14	127				
Glaser/-in	3	100,0	0,0	76	.	116	-3	115	2	121				
Forstwirt/-in	3	66,7	33,3	76	10	127	7	123	3	118				
Milchwirtschaftlicher Laborant/ Milchwirtschaftliche Laborantin	3	0,0	100,0	76	-7	145	0	183	3	183				
Orthopädienschuhmacher/-in	3	33,3	66,7	76	29	158	-10	154	4	156				
Servicekraft für Schutz und Sicherheit	3	100,0	0,0	76	.	169	12	165	-4	163				
Verfahrensmechaniker/-in für Kunststoff- und Kautschuktechnik	2	100,0	0,0	88	.	42	2	48	4	49				
Tiermedizinischer Fachangestellter/-e <sup>67)</sup>	2	0,0	100,0	88	17	71	3	65	-2	64				
Kaufmann/-frau im Gesundheitswesen	2	0,0	100,0	88	-19	83	-2	76	1	78				
Personaldienstleistungskaufmann/ -frau	2	50,0	50,0	88	.	91	9	81	15	84				
Beton- und Stahlbetonbauer/-in	2	100,0	0,0	88	17	92	4	108	1	107				
Informationselektroniker/-in	2	100,0	0,0	88	-19	108	-6	99	-2	104				
Fachangestellter/-e für Arbeitsförderung	2	100,0	0,0	88	17	110	-31	113	-25	108				
Pferdewirt/-in	2	0,0	100,0	88	-11	119	-3	103	10	102				
Orthopädiemechaniker/-in und Bandagist	2	100,0	0,0	88	.	130	-5	136	-1	138				
Ausbaufacharbeiter/-in	2	100,0	0,0	88	17	134	-13	119	0	101				
Fachkraft im Fahrbetrieb	2	100,0	0,0	88	17	159	-8	151	-1	149				
Werkstoffprüfer/-in	2	50,0	50,0	88	-2	164	-5	146	7	148				
Fischwirt/-in	2	100,0	0,0	88	17	183	48	221	7	221				

Rangliste 2011 der Ausbildungsberufe<sup>+</sup> nach Neuabschlüssen im Arbeitsagenturbezirk Freising

Beruf	Freising		Anteil männliche Auszubildende		Anteil weibliche Auszubildende		Freising		Bayern		Alte Bundesländer		Deutschland	
	NAA				Rang		Rangänderung* zum Vorjahr		Rangänderung* zum Vorjahr		Rangänderung* zum Vorjahr		Rangänderung* zum Vorjahr	
Elektroniker/-in für Automatisierungstechnik <sup>4)</sup>	1	100,0	0,0	101	.	57	1	62	3	67				
Kaufmann/-frau für Marketingkommunikation <sup>30)</sup>	1	0,0	100,0	101	4	67	5	70	5	70				
Technischer Systemplaner/-in <sup>63)</sup>	1	0,0	100,0	101	-15	69	-4	94	4	98				
Straßenbauer/-in	1	100,0	0,0	101	4	73	-3	73	-3	72				
Medientechnologe/-in Druck <sup>42)</sup>	1	0,0	100,0	101	-15	79	-2	88	4	91				
Sport- und Fitnesskaufmann/-frau	1	100,0	0,0	101	-47	82	-11	61	1	61				
Hochbaufacharbeiter/-in	1	100,0	0,0	101	.	84	-8	86	3	80				
Schornsteinfeger/-in	1	100,0	0,0	101	-15	94	0	112	-1	117				
Hörgeräteakustiker/-in	1	0,0	100,0	101	-24	101	-9	97	-7	96				
Gestalter/-in für visuelles Marketing <sup>21)</sup>	1	0,0	100,0	101	-24	102	3	106	6	112				
Zweiradmechaniker/-in	1	100,0	0,0	101	-15	104	-1	109	-2	114				
Hotelkaufmann/-frau	1	0,0	100,0	101	.	106	6	131	-2	133				
Milchtechnologe/-in <sup>45)</sup>	1	0,0	100,0	101	4	109	-3	158	-1	164				
Maßschneider/-in <sup>34)</sup>	1	0,0	100,0	101	-15	113	-4	130	-3	135				
Notarfachangestellter/ Notarfachangestellte	1	0,0	100,0	101	-15	117	9	155	7	157				
Holzmechaniker/-in	1	100,0	0,0	101	-15	124	-5	116	-1	105				
Parkettleger/-in	1	100,0	0,0	101	-24	129	-1	145	3	151				
Biologielaborant/-in	1	0,0	100,0	101	-15	136	-4	128	-4	126				
Straßenwärter/-in	1	100,0	0,0	101	-15	138	0	137	-9	136				
Medientechnologe/-in Druckverarbeitung	1	100,0	0,0	101	.	139	.	159	.	160				
Fachkraft für Möbel-, Küchen- und Umzugsservice	1	100,0	0,0	101	4	140	-10	126	-3	124				
Kosmetiker/-in	1	0,0	100,0	101	.	143	-3	148	-7	142				
Systemelektroniker/-in <sup>60)</sup>	1	100,0	0,0	101	.	151	6	207	6	212				
Rollladen- und Sonnenschutzmechatroniker/-in <sup>58)</sup>	1	100,0	0,0	101	-15	169	-1	167	2	177				
Bestattungsfachkraft	1	0,0	100,0	101	-15	183	-15	182	-13	186				

Rangliste 2011 der Ausbildungsberufe<sup>+</sup> nach Neuabschlüssen im Arbeitsagenturbezirk Freising

Beruf	Freising			Bayern			Alte Bundesländer			Deutschland	
	NAA	Anteil männliche Auszubildende	Anteil weibliche Auszubildende	Rang Freising	Rangänderung* zum Vorjahr	Rang Bayern	Rangänderung* zum Vorjahr	Rang Alte Bundesländer	Rangänderung* zum Vorjahr	Rang Deutschland	Rangänderung* zum Vorjahr
Mikrotechnologe/ Mikrotechnologin	1	100,0	0,0	101	4	191	-2	224	-9	190	
Buchbinder/-in	1	100,0	0,0	101	.	200	-82	198	-59	197	
Fachkraft Agrarservice	1	100,0	0,0	101	.	206	10	170	3	166	
Glasapparatebauer/-in	1	100,0	0,0	101	4	257	8	271	15	275	
Werkzeugmechaniker/-in	.	.	.	.	.	38	0	40	1	41	
Maschinen- und Anlagenführer/-in	.	.	.	.	.	47	1	42	2	39	
Fertigungsmechaniker/-in	.	.	.	.	.	59	4	95	-4	93	
Informatikkaufmann/-frau	.	.	.	.	.	74	9	79	0	82	
Kaufmann/-frau für Dialogmarketing	.	.	.	.	.	77	2	83	-3	85	
Medienkaufmann/-frau Digital und Print <sup>41)</sup>	.	.	.	.	.	79	10	92	10	97	
Fachkraft für Veranstaltungstechnik	.	.	.	.	.	89	9	84	0	89	
Bauten- und Objektbeschichter/-in	.	.	.	.	.	96	-6	93	-10	83	
Buchhändler/-in	.	.	.	.	.	99	15	110	-2	115	
Kraftfahrzeugservicemechaniker/-in	.	.	.	.	.	100	-9	74	0	73	
Eisenbahner/-in im Betriebsdienst	.	.	.	.	.	103	1	104	10	103	
Fachkraft für Lebensmitteltechnik	.	.	.	.	.	105	3	100	-1	95	
Trockenbaumonteur/-in	.	.	.	.	.	111	11	159	-5	159	
Technische(r) Modellbauer/ -in <sup>61)</sup>	.	.	.	.	.	112	8	139	7	144	
Elektroniker/-in für Maschinen und Antriebstechnik <sup>8)</sup>	.	.	.	.	.	115	9	129	4	134	
Industrieelektriker/-in	.	.	.	.	.	118	13	144	29	139	
Gebäudereiniger/-in	.	.	.	.	.	119	-10	87	-6	79	
Packmitteltechnologe/-in <sup>51)</sup>	.	.	.	.	.	119	-8	127	-2	128	
Teilezurichter/-in	.	.	.	.	.	122	-7	90	-9	86	
Tiefbaufacharbeiter/-in	.	.	.	.	.	123	-7	98	3	81	
Mechaniker/-in für Karosserieinstandhaltungstechnik	.	.	.	.	.	124	11	152	7	153	

Rangliste 2011 der Ausbildungsberufe<sup>+</sup> nach Neuabschlüssen im Arbeitsagenturbezirk Freising

Beruf	Freising		Rang		Bayern		Alte Bundesländer		Deutschland	
	NAA	Anteil männliche Auszubildende	Anteil weibliche Auszubildende	Rangänderung* zum Vorjahr	Rangänderung* zum Vorjahr	Rangänderung* zum Vorjahr	Rangänderung* zum Vorjahr	Rangänderung* zum Vorjahr		
Gießereimechaniker/-in	.	.	.	.	124	15	121	16	118	
Mediengestalter/-in Bild und Ton	.	.	.	.	130	-4	118	-2	116	
Kaufmann/-frau für Verkehrsservice	.	.	.	.	130	10	141	2	143	
Tierpfleger/-in	.	.	.	.	133	-5	114	4	113	
Oberflächenbeschichter/-in <sup>49)</sup>	.	.	.	.	134	11	141	10	146	
Stukkateur/-in	.	.	.	.	136	1	102	2	109	
Modenäher/-in	.	.	.	.	140	14	168	16	172	
Kaufmann/-frau für Tourismus und Freizeit	.	.	.	.	142	1	143	-1	128	
Fachangestellter/-e für Bäderbetriebe	.	.	.	.	143	-8	122	-3	125	
Schilder- und Lichtreklamehersteller/-in	.	.	.	.	147	-3	135	-3	140	
Produktionsfachkraft Chemie <sup>54)</sup>	.	.	.	.	147	5	157	-2	167	
Servicefachkraft für Dialogmarketing	.	.	.	.	147	15	138	2	132	
Vermessungstechniker/-in <sup>72)</sup>	.	.	.	.	147	21	120	-10	120	
Ofen- und Luftheizungsbauer/-in <sup>50)</sup>	.	.	.	.	151	-4	195	0	205	
Gerüstbauer/-in	.	.	.	.	153	-13	133	-2	130	
Rohrleitungsbauer/-in	.	.	.	.	153	-5	173	-9	169	
Goldschmied/-in	.	.	.	.	155	-23	149	-5	154	
Holzbearbeitungsmechaniker/-in	.	.	.	.	155	-7	171	-5	170	
Fachkraft für Abwassertechnik	.	.	.	.	157	2	147	-2	147	
Produktionsmechaniker/-in Textil <sup>55)</sup>	.	.	.	.	159	3	176	1	180	
Papiertechnologe/-in <sup>52)</sup>	.	.	.	.	159	13	163	4	171	
Verfahrensmechaniker/-in Glastechnik <sup>71)</sup>	.	.	.	.	159	21	205	6	202	
Elektroanlagenmonteur/-in	.	.	.	.	163	-9	185	-3	183	
Medientechnologe/-in Siebdruck <sup>43)</sup>	.	.	.	.	164	-2	189	-2	193	
Sattler/-in <sup>59)</sup>	.	.	.	.	166	-12	190	-3	191	

Rangliste 2011 der Ausbildungsberufe<sup>+</sup> nach Neuabschlüssen im Arbeitsagenturbezirk Freising

Beruf	Freising		Rang		Bayern		Alte Bundesländer		Deutschland	
	NAA	Anteil männliche Auszubildende	NAA	Anteil weibliche Auszubildende	NAA	Rangänderung* zum Vorjahr	NAA	Rangänderung* zum Vorjahr	NAA	Rangänderung* zum Vorjahr
Naturwerksteinmechaniker/-in <sup>49)</sup>	.	.	.	.	166	8	197	1	202	
Fachangestellter/-e für Medien- und Informationsdienste	.	.	.	.	168	-6	134	-12	123	
Fahrradmonteur/-in	.	.	.	.	169	-1	168	-8	162	
Baustoffprüfer/-in	.	.	.	.	172	2	178	0	176	
Systeminformatiker/-in	.	.	.	.	172	20	201	-11	192	
Winzer/-in	.	.	.	.	174	-17	140	-6	152	
Baugeräteführer/-in	.	.	.	.	174	-2	166	6	150	
Textilreiniger/-in	.	.	.	.	174	0	187	-7	179	
Wärme-, Kälte- und Schallschutzisolierer/-in	.	.	.	.	177	-15	209	-18	217	
Betonfertigteilbauer/-in	.	.	.	.	178	7	210	-7	205	
Fachangestellter/-e für Bürokommunikation	.	.	.	.	178	10	111	-8	100	
Mechaniker/-in für Reifen- und Vulkanisationstechnik <sup>37)</sup>	.	.	.	.	178	11	201	4	194	
Fahrzeuginnenausstatter/-in <sup>17)</sup>	.	.	.	.	181	-2	219	0	230	
Gleisbauer/-in	.	.	.	.	182	4	161	-6	161	
Elektroniker/-in für Gebäude- und Infrastruktursysteme	.	.	.	.	183	15	208	-1	210	
Polster- und Dekorationsnäher/-in	.	.	.	.	183	22	231	-2	232	
Kaufmann/-frau für audiovisuelle Medien	.	.	.	.	187	-1	175	-11	172	
Elektroniker/-in für luftfahrttechnische Systeme <sup>7)</sup>	.	.	.	.	187	5	178	7	189	
Verfahrensmechaniker/-in in der Steine- und Erdenindustrie	.	.	.	.	187	15	225	-4	216	
Binnenschiffer/-in	.	.	.	.	190	2	204	-10	198	
Modeschneider/-in	.	.	.	.	191	-17	217	-5	219	
Flachglasmechaniker/-in	.	.	.	.	191	-9	198	4	185	
Feinoptiker/-in	.	.	.	.	191	30	226	10	222	
Bodenleger/-in	.	.	.	.	195	-33	164	-1	168	
Änderungsschneider/-in	.	.	.	.	195	-13	177	-9	175	



Rangliste 2011 der Ausbildungsberufe<sup>+</sup> nach Neuabschlüssen im Arbeitsagenturbezirk Freising

Beruf	Freising		Rang		Bayern		Alte Bundesländer		Deutschland	
	NAA	Anteil männliche Auszubildende	Anteil weibliche Auszubildende	Rangänderung* zum Vorjahr	Rangänderung* zum Vorjahr	Rangänderung* zum Vorjahr	Rangänderung* zum Vorjahr	Rangänderung* zum Vorjahr		
Fachangestellter/-e für Markt und Sozialforschung	.	.	.	.	195	21	216	-1	226	
Verfahrensmechaniker/-in für Beschichtungstechnik <sup>69)</sup>	.	.	.	.	198	-16	150	-1	145	
Schneidwerkzeugmechaniker/-in	.	.	.	.	198	33	233	13	238	
Pharmakant/-in	.	.	.	.	200	-4	161	14	158	
Fachkraft für Kreislauf- und Abfallwirtschaft	.	.	.	.	200	-2	192	-3	182	
Schuhfertiger/-in	.	.	.	.	200	8	233	13	237	
Produktveredler/-in Textil <sup>57)</sup>	.	.	.	.	204	-6	223	1	226	
Fachkraft für Rohr-, Kanal- und Industrieservice	.	.	.	.	204	4	174	5	174	
Fachkraft für Wasserversorgungstechnik	.	.	.	.	206	-4	212	5	201	
Kabeljunker/-in	.	.	.	.	209	2	266	-16	274	
Estrichleger/-in	.	.	.	.	209	2	230	-1	236	
Physiklaborant/-in	.	.	.	.	211	5	214	-16	212	
Lacklaborant/-in	.	.	.	.	211	5	184	9	195	
Müller/-in (Verfahrenstechnologe/-in in der Mühlen- und Futterwirtschaft) <sup>46)</sup>	.	.	.	.	213	-17	210	-7	220	
Industriekeramiker/-in Anlagentechnik <sup>24)</sup>	.	.	.	.	213	-11	244	-10	242	
Fotomedienfachmann/ -frau	.	.	.	.	215	-26	217	0	224	
Textillaborant/-in <sup>66)</sup>	.	.	.	.	215	-10	244	-13	247	
Fachkraft für Automaten-service	.	.	.	.	215	-10	192	-1	209	
Bootsbauer/-in	.	.	.	.	215	6	191	10	187	
Behälter- und Apparatebauer/-in	.	.	.	.	219	2	226	0	234	
Kanalbauer/-in	.	.	.	.	219	6	195	2	196	
Automatenfachmann/ -frau	.	.	.	.	221	-8	221	3	229	
Uhrmacher/-in	.	.	.	.	221	-8	237	5	228	
Schädlingsbekämpfer/-in	.	.	.	.	221	44	257	7	260	
Fachkraft für Süßwarentechnik	.	.	.	.	224	1	215	5	215	

Rangliste 2011 der Ausbildungsberufe<sup>+</sup> nach Neuabschlüssen im Arbeitsagenturbezirk Freising

Beruf	Freising		Rang		Bayern		Alte Bundesländer		Deutschland	
	NAA	Anteil männliche Auszubildende	Anteil weibliche Auszubildende	Rangänderung* zum Vorjahr	Rangänderung* zum Vorjahr	Rangänderung* zum Vorjahr	Rangänderung* zum Vorjahr	Rangänderung* zum Vorjahr		
Produktionstechnologe/-in	.	.	.	.	224	14	248	-6	239	
Seiler/-in	.	.	.	.	224	19	275	7	275	
Wasserbauer/-in	.	.	.	.	227	-35	226	-21	222	
Tierwirt/-in	.	.	.	.	227	-29	229	-22	137	
Fotomedienlaborant/-in	.	.	.	.	227	-14	262	-17	257	
Bauwerksabdichter/-in	.	.	.	.	227	-11	252	-13	258	
Technische(r) Konfektionär/-in	.	.	.	.	227	-2	232	1	231	
Investmentfondskaufmann/-frau	.	.	.	.	227	4	248	-10	254	
Industriekeramiker/-in Verfahrenstechnik <sup>27)</sup>	.	.	.	.	227	20	278	-11	247	
Weinküfer/-in	.	.	.	.	227	26	236	-14	239	
Keramiker/-in	.	.	.	.	235	-6	271	-6	265	
Schuhmacher/-in	.	.	.	.	235	0	238	12	242	
Bürsten- und Pinselmacher/-in	.	.	.	.	235	3	297	-3	298	
Industriekeramiker/-in Dekorationstechnik <sup>25)</sup>	.	.	.	.	235	18	297	10	284	
Industrie-Isolierer/-in	.	.	.	.	235	30	219	-10	211	
Technischer Zeichner/ Technische Zeichnerin <sup>64)</sup>	.	.	.	.	240	-66	200	-2	212	
Film- und Videoeditor/-in	.	.	.	.	240	-15	285	-12	260	
Orgel- und Harmoniumbauer/-in	.	.	.	.	240	-5	250	4	246	
Sportfachmann/ -frau	.	.	.	.	240	-2	242	-6	232	
Klavier- und Cembalobauer/-in	.	.	.	.	240	-2	257	-1	260	
Gerber/-in	.	.	.	.	240	3	266	14	273	
Metallblasinstrumentenmacher/-in	.	.	.	.	240	13	295	-9	286	
Geomatiker/-in <sup>20)</sup>	.	.	.	.	240	25	201	66	200	
Aufbereitungsmechaniker/-in	.	.	.	.	248	-27	251	-12	235	
Büchsenmacher/-in	.	.	.	.	248	-10	283	-1	284	

Rangliste 2011 der Ausbildungsberufe<sup>+</sup> nach Neuabschlüssen im Arbeitsagenturbezirk Freising

Beruf	Freising		Rang		Bayern		Alte Bundesländer		Deutschland	
	NAA	Anteil männliche Auszubildende	Anteil weibliche Auszubildende	Rangänderung* zum Vorjahr	Rangänderung* zum Vorjahr	Rangänderung* zum Vorjahr	Rangänderung* zum Vorjahr	Rangänderung* zum Vorjahr		
Musikfachhändler/-in <sup>47)</sup>	.	.	.	.	248	-1	266	-5	270	
Destillateur/-in	.	.	.	.	248	-1	285	7	291	
Metallbildner/-in	.	.	.	.	248	17	292	6	291	
Vergolder/-in	.	.	.	.	248	.	296	2	300	
Glasveredler/-in	.	.	.	.	254	11	278	-8	282	
Chirurgiemechaniker/-in	.	.	.	.	254	11	233	-7	241	
Stoffprüfer/-in (Chemie) Glas-, Keramische Industrie sowie Steine und Erden	.	.	.	.	254	.	285	9	288	
Revierjäger/-in	.	.	.	.	257	-26	275	-13	275	
Wachszieher/-in	.	.	.	.	257	-22	310	-24	309	
Modist/-in	.	.	.	.	257	-10	282	-8	281	
Speiseeishersteller/-in	.	.	.	.	257	-10	259	3	265	
Holzblasinstrumentenmacher/-in	.	.	.	.	257	-4	292	-8	291	
Bauwerksmechaniker/-in für Abbruch und Betontrenntechnik	.	.	.	.	257	-4	262	3	267	
Graveur/-in	.	.	.	.	257	22	265	21	269	
Servicefahrer/-in	.	.	.	.	265	-36	186	-5	199	
Maskenbildner/-in	.	.	.	.	265	-22	259	-13	250	
Werkfeuerwehrmann/-frau	.	.	.	.	265	-12	244	-10	252	
Holz- und Bautenschützer/ -in	.	.	.	.	265	-12	238	-7	245	
Bühnenmaler/-in und -plastiker/-in	.	.	.	.	265	-12	255	-1	260	
Chemielaborjungwerker/-in	.	.	.	.	265	-12	302	2	304	
Betonstein- und Terrazzohersteller/-in	.	.	.	.	265	-12	292	6	295	
Fachkraft für Lederverarbeitung <sup>12)</sup>	.	.	.	.	265	-12	285	17	291	
Produktgestalter/-in - Textil <sup>53)</sup>	.	.	.	.	265	0	285	-14	286	
Biologiemodellmacher/-in	.	.	.	.	265	0	319	-2	325	
Drahtzieher/-in	.	.	.	.	265	0	241	5	249	

Rangliste 2011 der Ausbildungsberufe<sup>+</sup> nach Neuabschlüssen im Arbeitsagenturbezirk Freising

Beruf	Freising		Rang		Bayern		Alte Bundesländer		Deutschland	
	NAA	Anteil männliche Auszubildende	Anteil weibliche Auszubildende	Rangänderung* zum Vorjahr	Rangänderung* zum Vorjahr	Rangänderung* zum Vorjahr	Rangänderung* zum Vorjahr	Rangänderung* zum Vorjahr		
Mathematisch-technische/r Softwareentwickler/ -in <sup>35)</sup>	.	.	.	.	265	0	171	5	178	
Textilgestalter/-in im Handwerk <sup>65)</sup>	.	.	.	.	265	14	305	-7	304	
Verfahrensmechaniker/-in für Brillenoptik <sup>70)</sup>	.	.	.	.	265	14	285	-1	275	
Geigenbauer/-in	.	.	.	.	265	14	305	2	309	
Fachkraft für Fruchtsafttechnik	.	.	.	.	265	14	243	9	244	
Diamantschleifer/-in	.	.	.	.	265	14	310	11	315	
Segelmacher/-in	.	.	.	.	265	.	271	-12	275	
Metallschleifer/-in	.	.	.	.	265	.	254	5	259	
Verfahrensmechaniker/-in in der Hütten- und Halbzeugindustrie	.	.	.	.	265	.	117	13	122	
Brunnenbauer/-in	.	.	.	.	285	-42	264	-12	250	
Spezialtiefbauer/-in	.	.	.	.	285	-38	275	6	270	
Metall- und Glockengießer/-in	.	.	.	.	285	-32	314	-28	302	
Böttcher/-in	.	.	.	.	285	-20	326	-19	333	
Fassadenmonteur/-in	.	.	.	.	285	-20	301	-15	297	
Asphaltbauer/-in	.	.	.	.	285	-6	278	-4	288	
Zupfinstrumentenmacher/-in	.	.	.	.	285	-6	305	0	309	
Kürschner/-in	.	.	.	.	285	-6	305	2	304	
Fachkraft für Holz- und Bautenschutzarbeiten	.	.	.	.	285	-6	271	3	275	
Feuerungs- und Schornsteinbauer/-in	.	.	.	.	285	-6	255	12	254	
Gerätezusamensetzer/-in	.	.	.	.	285	-6	302	15	302	
Drechsler/-in (Elfenbeinschnitzer)	.	.	.	.	285	.	319	-14	315	
Fachkraft für Wasserwirtschaft <sup>14)</sup>	.	.	.	.	285	.	297	-3	300	
Bogenmacher/-in	.	.	.	.	285	.	319	.	325	
Leichtflugzeugbauer/-in	.	.	.	.	.	.	297	-20	298	
Edelsteinschleifer/-in	.	.	.	.	.	.	319	-12	325	

Rangliste 2011 der Ausbildungsberufe<sup>+</sup> nach Neuabschlüssen im Arbeitsagenturbezirk Freising

Beruf	Freising		Rang		Bayern		Alte Bundesländer		Deutschland	
	NAA	Anteil männliche Auszubildende	NAA	Rangänderung* zum Vorjahr	NAA	Rangänderung* zum Vorjahr	NAA	Rangänderung* zum Vorjahr	NAA	Rangänderung* zum Vorjahr
Tankwart/-in	.	.	.	.	.	.	181	-12	181	
Feinpolierer/-in	.	.	.	.	.	.	326	-9	325	
Isolierfacharbeiter/-in	.	.	.	.	.	.	252	-8	254	
Werkgehilfe/ Werkgehilfin Schmuckwarenindustrie, Taschen- und Armbanduhren	.	.	.	.	.	.	310	-8	315	
Dekorvorlagenhersteller/-in	.	.	.	.	.	.	314	-7	321	
Drahtwarenmacher/-in	.	.	.	.	.	.	314	-7	321	
Industriekeramiker/-in Modelltechnik <sup>26)</sup>	.	.	.	.	.	.	314	-7	309	
Fachkraft für Straßen- und Verkehrstechnik <sup>13)</sup>	.	.	.	.	.	.	244	-5	252	
Schiffsmechaniker/-in	.	.	.	.	.	.	156	-4	164	
Rechtsanwalts- und Notarfachangestellter/ Rechtsanwalts- und Notarfachangestellte	.	.	.	.	.	.	72	-3	75	
Hafenschiffer/-in <sup>22)</sup>	.	.	.	.	.	.	259	-1	267	
Justizfachangestellter/ Justizfachangestellte	.	.	.	.	.	.	107	-1	109	
Luftverkehrskaufmann/-frau	.	.	.	.	.	.	278	-1	260	
Federmacher/-in	.	.	.	.	.	.	270	1	282	
Edelsteinfasser/-in	.	.	.	.	.	.	305	2	309	
Flechtwerkgestalter/-in <sup>19)</sup>	.	.	.	.	.	.	319	2	325	
Holzbildhauer/-in	.	.	.	.	.	.	319	2	315	
Silberschmied/-in	.	.	.	.	.	.	319	2	325	
Schiffahrtskaufmann/-frau	.	.	.	.	.	.	132	4	141	
Thermometermacher/-in	.	.	.	.	.	.	302	5	304	
Edelmetallprüfer/-in	.	.	.	.	.	.	314	7	321	
Mediengestalter/-in Flexografie <sup>40)</sup>	.	.	.	.	.	.	310	7	315	
Fachkraft für Hafenlogistik <sup>9)</sup>	.	.	.	.	.	.	213	9	218	
Landwirtschaftlich-technischer Laborant/ Landwirtschaftlich-technische Laborantin, Landwirtschaftlicher Laborant/ Landwirtschaftliche Laborantin	.	.	.	.	.	.	285	9	295	

### Rangliste 2011 der Ausbildungsberufe<sup>+</sup> nach Neuabschlüssen im Arbeitsagenturbezirk Freising

Beruf	Freising		Anteil männliche Auszubildende		Anteil weibliche Auszubildende		Freising		Bayern		Alte Bundesländer		Deutschland	
	NAA				Rang		Rangänderung* zum Vorjahr		Rangänderung* zum Vorjahr		Rangänderung* zum Vorjahr		Rangänderung* zum Vorjahr	
Produktprüfer/- in Textil <sup>56)</sup>	.	.	.	.	.	.	.	.	.	284	9	290	.	.
Fräser/-in	.	.	.	.	.	.	.	.	.	266	11	270	.	.
Bergbautechnologe/-in <sup>2)</sup>	.	.	.	.	.	.	.	.	.	238	19	225	.	.
Berg- und Maschinenmann	.	.	.	.	.	.	.	.	.	.	.	.	.	325
Brenner/-in	.	.	.	.	.	.	.	.	.	326	.	.	.	333
Fotolaborant/-in	.	.	.	.	.	.	.	.	.	.	.	.	.	315
Glasbläser/-in	.	.	.	.	.	.	.	.	.	.	.	.	.	333
Handzuginstrumentenmacher/-in	.	.	.	.	.	.	.	.	.	.	.	.	.	321
Holzspielzeugmacher/-in	.	.	.	.	.	.	.	.	.	.	.	.	.	309
Manufakturporzellanmaler/-in	.	.	.	.	.	.	.	.	.	.	.	.	.	304
Schleifer/-in	.	.	.	.	.	.	.	.	.	326	.	.	.	333
Spielzeughersteller/-in	.	.	.	.	.	.	.	.	.	.	.	.	.	325
Behindertenberufe	2	100,0	0,0	.	.	.	.	.	.	.	.	.	.	.
Gruppe Sonstige	0	.	.	.	.	.	.	.	.	.	.	.	.	.

Fussnoten: s. Seite Erläuterungen

Legende: NAA - Neu abgeschlossene Ausbildungsverträge

\* eine positive Rangänderung bedeutet eine Verbesserung gegenüber dem Vorjahr

+ ohne Berücksichtigung der Berufe für Menschen mit Behinderungen

Quelle: Bundesinstitut für Berufsbildung, Erhebung zum 30. September 2011

Stand	Rangänderung* zum Vorjahr
4	
0	
0	
-2	
2	
0	
0	
1	
-2	
-3	
2	
13	
-4	
1	
0	
-1	
0	
1	
-1	
-2	
0	
3	
-3	
3	
-3	

Stand	Rangänderung* zum Vorjahr
0	
2	
-2	
1	
-1	
1	
8	
-3	
-2	
-2	
0	
4	
3	
5	
-5	
3	
0	
3	
8	
-6	
5	
-3	
-7	
-1	
-9	



Stand	Rangänderung* zum Vorjahr
-1	
0	
3	
14	
-2	
3	
-6	
-5	
7	
0	
-3	
0	
-1	
-4	
-1	
1	
-2	
2	
4	
5	
0	
0	
-11	
2	
-9	

Stand	Rangänderung* zum Vorjahr
3	
4	
-1	
10	
8	
0	
14	
-1	
2	
3	
6	
-8	
3	
1	
3	
16	
2	
-1	
-22	
6	
1	
-4	
-3	
12	
4	

Stand	Rangänderung* zum Vorjahr
1	
6	
6	
0	
-2	
-2	
-1	
2	
-5	
5	
-4	
1	
-1	
-2	
11	
-4	
5	
0	
-11	
.	
-1	
-18	
7	
2	
-11	

Stand	Rangänderung* zum Vorjahr
-5	
-60	
2	
7	
0	
3	
-1	
3	
-2	
5	
-2	
-8	
-1	
-9	
14	
-2	
-12	
7	
6	
22	
-2	
2	
-8	
3	
4	

Stand	Rangänderung* zum Vorjahr
13	
-4	
1	
2	
6	
2	
4	
0	
-3	
-2	
3	
0	
-7	
-4	
5	
2	
-2	
-4	
-4	
1	
3	
7	
-1	
0	
-1	


Stand	Rangänderung* zum Vorjahr
10	
-7	
-10	
2	
-4	
-10	
-1	
-6	
-20	
-8	
-1	
1	
-5	
-3	
5	
7	
-8	
7	
-10	
-7	
-9	
4	
8	
-10	
-3	

Stand	Rangänderung* zum Vorjahr
-9	
3	
10	
7	
0	
5	
-3	
6	
-2	
-11	
0	
-8	
11	
-10	
-7	
-2	
-9	
-6	
17	
-1	
-2	
2	
3	
8	
-1	

Stand	Rangänderung* zum Vorjahr
1	
7	
-21	
-8	
-16	
-14	
-4	
-4	
-3	
-11	
-9	
12	
2	
8	
-5	
1	
1	
8	
-15	
-4	
13	
-4	
61	
-11	
-2	



Stand	Rangänderung* zum Vorjahr
-4	
1	
1	
2	
-10	
-8	
3	
-12	
-11	
-5	
2	
-4	
5	
18	
-12	
0	
-6	
-9	
-11	
6	
-3	
11	
-11	
-3	
7	



6
-2
1
2
6
12
-10
11
14
-4
4
-10
-18
-10
-7
2
7
1
16
-10
-16
2
2
-19
-10

Stand
Rangänderung* zum Vorjahr
-5
-3
-11
-7
-6
-6
-1
1
3
-4
1
-3
-1
-2
6
-3
0
2
4
11
6
7
3
7

Stand	Rangänderung* zum Vorjahr
10	
-11	
3	
-38	
.	
7	
-6	
-10	
-2	
.	
.	
2	
.	
.	

## Rangliste 2011 der Ausbildungsberufe\* nach Neuabschlüssen im Arbeitsagenturbezirk Hof

Beruf	Hof	Anteil männliche Auszubildende		Anteil weibliche Auszubildende		Hof	Rangänderung* zum Vorjahr		Bayern	Rangänderung* zum Vorjahr		Alte Bundesländer	Rangänderung* zum Vorjahr		Deutschland
	NAA					Rang									
Industriekaufmann/-frau	164	31,7	68,3	1	0	4	1	3	1	3	1	5			
Kraftfahrzeugmechatroniker/-in <sup>33)</sup>	136	97,1	2,9	2	1	3	0	5	0	5	0	4			
Verkäufer/-in	100	36,0	64,0	3	-1	2	0	2	0	2	0	2			
Industriemechaniker/-in	79	96,2	3,8	4	0	7	1	9	1	9	1	8			
Bürokaufmann/-frau	66	22,7	77,3	5	0	5	-1	4	-1	4	-1	3			
Medizinischer Fachangestellte/-r <sup>44)</sup>	61	1,6	98,4	6	2	9	-3	7	0	7	0	7			
Kaufmann/-frau im Einzelhandel	55	34,5	65,5	7	0	1	0	1	0	1	0	1			
Friseur/-in	52	11,5	88,5	8	3	15	-1	10	-1	10	-1	11			
Verfahrensmechaniker/-in für Kunststoff- und Kautschuktechnik	50	88,0	12,0	9	4	42	2	48	4	48	4	49			
Kaufmann/-frau im Groß- und Außenhandel	47	51,1	48,9	10	2	8	4	6	0	6	0	6			
Werkzeugmechaniker/-in	43	93,0	7,0	11	-5	38	0	40	1	40	1	41			
Fachverkäufer/-in im Lebensmittelhandwerk <sup>16)</sup>	38	5,3	94,7	12	-3	14	-4	15	-1	15	-1	17			
Maschinen- und Anlagenführer/-in	36	91,7	8,3	13	1	47	1	42	2	42	2	39			
Fachlagerist/-in <sup>15)</sup>	34	97,1	2,9	14	3	34	-2	29	0	29	0	29			
Fachinformatiker/-in	33	100,0	0,0	15	8	17	1	19	1	19	1	19			
Fachkraft für Lagerlogistik <sup>11)</sup>	33	97,0	3,0	15	10	19	0	18	0	18	0	16			
Kaufmann/-frau für Spedition und Logistikdienstleistung <sup>31)</sup>	33	63,6	36,4	15	0	29	2	25	2	25	2	27			
Bankkaufmann/-frau	31	29,0	71,0	18	2	6	1	8	0	8	0	9			
Berufskraftfahrer/-in	29	82,8	17,2	19	11	51	3	44	5	44	5	43			
Elektroniker/-in für Betriebstechnik <sup>5)</sup>	28	96,4	3,6	20	7	25	3	28	-2	28	-2	26			
Anlagenmechaniker/-in für Sanitär-, Heizungs- und Klimatechnik <sup>1)</sup>	27	100,0	0,0	21	-6	18	-1	16	1	16	1	18			
Elektroniker/-in <sup>3)</sup>	26	96,2	3,8	22	12	13	3	13	2	13	2	14			
Mechatroniker/-in	26	96,2	3,8	22	-13	20	1	23	0	23	0	22			
Zahnmedizinischer Fachangestellte/-r <sup>73)</sup>	22	0,0	100,0	24	-3	10	5	11	2	11	2	13			
Bäcker/-in	22	77,3	22,7	24	-6	30	-4	35	-3	35	-3	35			

## Rangliste 2011 der Ausbildungsberufe\* nach Neuabschlüssen im Arbeitsagenturbezirk Hof

Beruf	Hof	Anteil männliche Auszubildende		Anteil weibliche Auszubildende		Hof	Rangänderung* zum Vorjahr		Bayern	Rangänderung* zum Vorjahr		Alte Bundesländer	Rangänderung* zum Vorjahr		Deutschland
	NAA					Rang									
Feinwerkmechaniker/-in <sup>18)</sup>	21	90,5	9,5	26	33	31	4	41	1	46					
Landwirt/-in	21	71,4	28,6	26	2	37	-4	43	-4	40					
Fleischer/-in	21	100,0	0,0	26	7	48	-7	60	-5	59					
Automobilkaufmann/-frau	20	40,0	60,0	29	0	36	3	32	6	33					
Produktionsmechaniker/-in Textil <sup>55)</sup>	17	82,4	17,6	30	20	159	3	176	1	180					
Maler/-in und Lackierer/-in	16	81,3	18,8	31	5	23	-1	20	-1	20					
Steuerefachangestellter/ Steuerefachangestellte	14	42,9	57,1	32	-10	24	1	26	-1	25					
Tischler/-in	13	100,0	0,0	33	1	21	-1	21	0	21					
Metallbauer/-in	13	100,0	0,0	33	3	22	1	22	0	23					
Koch/ Köchin	12	75,0	25,0	35	-17	16	-3	14	-3	10					
Rechtsanwaltsfachangestellter/ Rechtsanwaltsfachangestellte	12	8,3	91,7	35	8	32	-3	33	0	34					
Mediengestalter/-in Digital und Print <sup>39)</sup>	12	50,0	50,0	35	11	39	1	37	0	36					
Maurer/-in	11	100,0	0,0	38	8	28	-1	34	1	37					
Sozialversicherungsfachangestellter/ Sozialversicherungsfachangestellte	10	10,0	90,0	39	-9	52	0	54	0	51					
Bauten- und Objektbeschichter/-in	10	80,0	20,0	39	2	96	-6	93	-10	83					
Zerspanungsmechaniker/-in	9	77,8	22,2	41	21	27	3	24	7	24					
Fachkraft im Gastgewerbe	9	33,3	66,7	41	9	56	-5	49	-4	45					
Produktveredler/-in Textil <sup>57)</sup>	9	55,6	44,4	41	-5	204	-6	223	1	226					
Kaufmann/-frau für Bürokommunikation	8	25,0	75,0	44	-19	11	-2	12	0	12					
Verwaltungsfachangestellter/ Verwaltungsfachangestellte	8	50,0	50,0	44	-8	41	-4	31	-1	31					
Konstruktionsmechaniker/-in	8	100,0	0,0	44	-8	50	6	45	2	44					
Hotelfachmann/-fachfrau	7	14,3	85,7	47	-4	12	-1	17	-1	15					
Gärtner/-in	7	85,7	14,3	47	-6	35	-1	30	-2	30					
Fahrzeuglackierer/-in	7	85,7	14,3	47	15	43	2	47	-1	48					
Zahntechniker/-in	7	42,9	57,1	47	47	58	2	56	4	55					

## Rangliste 2011 der Ausbildungsberufe\* nach Neuabschlüssen im Arbeitsagenturbezirk Hof

Beruf	Hof	Anteil männliche Auszubildende		Anteil weibliche Auszubildende		Hof	Rangänderung* zum Vorjahr		Bayern	Rangänderung* zum Vorjahr		Alte Bundesländer	Rangänderung* zum Vorjahr		Deutschland
	NAA					Rang									
Dachdecker/-in	7	100,0	0,0	47	3	88	-3	39	-3	38					
Industriekeramiker/-in Anlagentechnik <sup>24)</sup>	7	100,0	0,0	47	12	213	-11	244	-10	242					
Kaufmann/-frau für Versicherungen und Finanzen <sup>32)</sup>	6	50,0	50,0	53	17	25	-1	27	-3	28					
Konditor/-in	6	16,7	83,3	53	-3	45	1	58	3	58					
Augenoptiker/-in	6	33,3	66,7	53	-5	54	-5	53	-5	53					
Straßenbauer/-in	6	100,0	0,0	53	-10	73	-3	73	-3	72					
Informatikkaufmann/-frau	6	100,0	0,0	53	9	74	9	79	0	82					
Fotograf/-in	6	33,3	66,7	53	17	85	0	101	-1	106					
Mechaniker/-in für Land- und Baumaschinentechnik <sup>36)</sup>	5	100,0	0,0	59	-9	46	4	55	1	56					
Bauzeichner/-in	5	40,0	60,0	59	3	53	4	59	0	63					
Drogist/-in	5	0,0	100,0	59	3	74	18	82	3	88					
Kaufmann/-frau für Dialogmarketing	5	40,0	60,0	59	20	77	2	83	-3	85					
Holzbearbeitungsmechaniker/-in	5	100,0	0,0	59	11	155	-7	171	-5	170					
Textillaborant/-in <sup>66)</sup>	5	20,0	80,0	59	-9	215	-10	244	-13	247					
Zimmerer/ Zimmerin	4	100,0	0,0	65	-15	33	3	38	2	42					
Informations- und Telekommunikationssystem-Elektroniker/-in	4	100,0	0,0	65	29	62	0	71	-3	62					
Klempner/-in	4	75,0	25,0	65	29	65	1	124	-3	131					
Hauswirtschafter/-in	4	0,0	100,0	65	14	72	3	69	-11	69					
Medienkaufmann/-frau Digital und Print <sup>41)</sup>	4	0,0	100,0	65	5	79	10	92	10	97					
Sport- und Fitnesskaufmann/-frau	4	0,0	100,0	65	-6	82	-11	61	1	61					
Hochbaufacharbeiter/-in	4	100,0	0,0	65	14	84	-8	86	3	80					
Schornsteinfeger/-in	4	100,0	0,0	65	29	94	0	112	-1	117					
Buchhändler/-in	4	0,0	100,0	65	47	99	15	110	-2	115					
Kraftfahrzeugservicemechaniker/-in	4	100,0	0,0	65	5	100	-9	74	0	73					
Pferdewirt/-in	4	50,0	50,0	65	47	119	-3	103	10	102					

## Rangliste 2011 der Ausbildungsberufe\* nach Neuabschlüssen im Arbeitsagenturbezirk Hof

Beruf	Hof			Hof			Alte Bundesländer			Deutschland
	NAA	Anteil männliche Auszubildende	Anteil weibliche Auszubildende	Rang	Rangänderung* zum Vorjahr	Bayern	Rangänderung* zum Vorjahr	Rangänderung* zum Vorjahr		
Seiler/-in	4	100,0	0,0	65	29	224	19	275	7	275
Elektroniker/-in für Geräte und Systeme <sup>6)</sup>	3	100,0	0,0	77	-7	40	2	50	1	50
Restaurantfachmann/-fachfrau	3	33,3	66,7	77	-15	49	-7	36	-2	32
Elektroniker/-in für Automatisierungstechnik <sup>4)</sup>	3	100,0	0,0	77	35	57	1	62	3	67
Pharmazeutisch-kaufmännischer Angestellter/ Pharmazeutisch-kaufmännische Angestellte	3	0,0	100,0	77	-15	64	-5	68	-4	71
Chemielaborant/-in	3	0,0	100,0	77	2	67	-1	67	4	68
Beton- und Stahlbetonbauer/-in	3	100,0	0,0	77	2	92	4	108	1	107
Packmitteltechnologe/-in <sup>51)</sup>	3	100,0	0,0	77	-27	119	-8	127	-2	128
Gerber/-in	3	100,0	0,0	77	2	240	3	266	14	273
Technische(r) Produktdesigner/-in <sup>62)</sup>	2	50,0	50,0	85	-55	44	3	46	7	52
Immobilienkaufmann/-frau <sup>23)</sup>	2	50,0	50,0	85	9	61	0	51	-1	47
Kaufmann/-frau für Marketingkommunikation <sup>30)</sup>	2	0,0	100,0	85	-6	67	5	70	5	70
Technischer Systemplaner/-in <sup>63)</sup>	2	100,0	0,0	85	-35	69	-4	94	4	98
Tiermedizinischer Fachangestellter/-e <sup>67)</sup>	2	0,0	100,0	85	-6	71	3	65	-2	64
Fliesen-, Platten- und Mosaikleger/-in	2	100,0	0,0	85	27	86	-8	85	1	94
Gestalter/-in für visuelles Marketing <sup>21)</sup>	2	50,0	50,0	85	9	102	3	106	6	112
Informationselektroniker/-in	2	100,0	0,0	85	.	108	-6	99	-2	104
Fachangestellter/-e für Arbeitsförderung	2	0,0	100,0	85	-15	110	-31	113	-25	108
Elektroniker/-in für Maschinen und Antriebstechnik <sup>8)</sup>	2	100,0	0,0	85	9	115	9	129	4	134
Gebäudereiniger/-in	2	100,0	0,0	85	9	119	-10	87	-6	79
Polsterer/ Polsterin	2	50,0	50,0	85	-6	127	25	194	20	202
Tierpfleger/-in	2	0,0	100,0	85	9	133	-5	114	4	113
Ausbaufacharbeiter/-in	2	100,0	0,0	85	-6	134	-13	119	0	101
Kosmetiker/-in	2	0,0	100,0	85	.	143	-3	148	-7	142
Goldschmied/-in	2	0,0	100,0	85	9	155	-23	149	-5	154



## Rangliste 2011 der Ausbildungsberufe\* nach Neuabschlüssen im Arbeitsagenturbezirk Hof

Beruf	Hof			Hof			Alte Bundesländer			Deutschland
	NAA	Anteil männliche Auszubildende	Anteil weibliche Auszubildende	Rang	Rangänderung* zum Vorjahr	Bayern	Rangänderung* zum Vorjahr	Rangänderung* zum Vorjahr		
Wärme-, Kälte- und Schallschutzisolierer/-in	2	100,0	0,0	85	.	177	-15	209	-18	217
Polster- und Dekorationsnäher/-in	2	0,0	100,0	85	.	183	22	231	-2	232
Physiklaborant/-in	2	0,0	100,0	85	27	211	5	214	-16	212
Industriekeramiker/-in Verfahrenstechnik <sup>27)</sup>	2	100,0	0,0	85	-6	227	20	278	-11	247
Stoffprüfer/-in (Chemie) Glas-, Keramische Industrie sowie Steine und Erden	2	0,0	100,0	85	.	254	.	285	9	288
Fachmann/-frau für Systemgastronomie	1	0,0	100,0	106	6	60	-7	52	-9	54
Informations- und Telekommunikationssystem-Kaufmann/-frau	1	100,0	0,0	106	6	62	2	63	4	65
Karosserie- und Fahrzeugbaumechaniker/-in <sup>28)</sup>	1	100,0	0,0	106	-27	66	2	75	1	77
Florist/-in	1	0,0	100,0	106	-44	76	-3	78	-6	76
Mechatroniker/-in für Kältetechnik <sup>38)</sup>	1	100,0	0,0	106	-12	78	17	80	7	86
Medientechnologe/-in Druck <sup>42)</sup>	1	0,0	100,0	106	-36	79	-2	88	4	91
Raumausstatter/-in	1	100,0	0,0	106	-83	92	-8	96	-2	99
Steinmetz/-in und Steinbildhauer/-in	1	100,0	0,0	106	6	96	11	124	14	127
Hörgeräteakustiker/-in	1	100,0	0,0	106	-36	101	-9	97	-7	96
Fachkraft für Lebensmitteltechnik	1	0,0	100,0	106	-27	105	3	100	-1	95
Brauer und Mälzer/-in	1	100,0	0,0	106	-12	107	-8	152	-5	155
Trockenbaumonteur/-in	1	100,0	0,0	106	6	111	11	159	-5	159
Teilezurichter/-in	1	100,0	0,0	106	.	122	-7	90	-9	86
Tiefbaufacharbeiter/-in	1	100,0	0,0	106	6	123	-7	98	3	81
Mechaniker/-in für Karosserieinstandhaltungstechnik	1	100,0	0,0	106	-12	124	11	152	7	153
Gießereimechaniker/-in	1	100,0	0,0	106	6	124	15	121	16	118
Forstwirt/-in	1	100,0	0,0	106	.	127	7	123	3	118
Orthopädiemechaniker/-in und Bandagist	1	100,0	0,0	106	.	130	-5	136	-1	138
Modenäher/-in	1	0,0	100,0	106	-12	140	14	168	16	172
Schilder- und Lichtreklamehersteller/-in	1	100,0	0,0	106	.	147	-3	135	-3	140

## Rangliste 2011 der Ausbildungsberufe\* nach Neuabschlüssen im Arbeitsagenturbezirk Hof

Beruf	Hof			Bayern			Alte Bundesländer			Deutschland	
	NAA	Anteil männliche Auszubildende	Anteil weibliche Auszubildende	Hof	Rangänderung* zum Vorjahr	Bayern	Rangänderung* zum Vorjahr	Alte Bundesländer	Rangänderung* zum Vorjahr	Deutschland	
Produktionsfachkraft Chemie <sup>54)</sup>	1	100,0	0,0	106	6	147	5	157	-2	167	
Servicefachkraft für Dialogmarketing	1	0,0	100,0	106	6	147	15	138	2	132	
Ofen- und Luftheizungsbauer/-in <sup>50)</sup>	1	100,0	0,0	106	.	151	-4	195	0	205	
Gerüstbauer/-in	1	100,0	0,0	106	6	153	-13	133	-2	130	
Fachkraft für Abwassertechnik	1	100,0	0,0	106	6	157	2	147	-2	147	
Papiertechnologe/-in <sup>52)</sup>	1	100,0	0,0	106	.	159	13	163	4	171	
Medientechnologe/-in Siebdruck <sup>43)</sup>	1	0,0	100,0	106	-12	164	-2	189	-2	193	
Naturwerksteinmechaniker/-in <sup>48)</sup>	1	100,0	0,0	106	-27	166	8	197	1	202	
Bestattungsfachkraft	1	100,0	0,0	106	.	183	-15	182	-13	186	
Fischwirt/-in	1	100,0	0,0	106	.	183	48	221	7	221	
Fachkraft für Kreislauf- und Abfallwirtschaft	1	100,0	0,0	106	6	200	-2	192	-3	182	
Fachkraft Agrarservice	1	100,0	0,0	106	.	206	10	170	3	166	
Keramiker/-in	1	0,0	100,0	106	.	235	-6	271	-6	265	
Industriekeramiker/-in Dekorationstechnik <sup>25)</sup>	1	100,0	0,0	106	.	235	18	297	10	284	
Technischer Zeichner/ Technische Zeichnerin <sup>64)</sup>	1	100,0	0,0	106	.	240	-66	200	-2	212	
Aufbereitungsmechaniker/-in	1	100,0	0,0	106	.	248	-27	251	-12	235	
Produktgestalter/-in - Textil <sup>53)</sup>	1	0,0	100,0	106	.	265	0	285	-14	286	
Tourismuskaufmann/-frau (Kaufmann/-frau für Privat- und Geschäftsreisen) <sup>68)</sup>	.	.	.	.	.	55	0	57	0	57	
Fertigungsmechaniker/-in	.	.	.	.	.	59	4	95	-4	93	
Veranstaltungskaufmann/-frau	.	.	.	.	.	70	-1	64	2	60	
Chemikant/-in	.	.	.	.	.	81	1	66	7	66	
Kaufmann/-frau im Gesundheitswesen	.	.	.	.	.	83	-2	76	1	78	
Fluggerätmechaniker/-in	.	.	.	.	.	87	-2	105	-1	111	
Fachkraft für Veranstaltungstechnik	.	.	.	.	.	89	9	84	0	89	
Anlagenmechaniker/-in	.	.	.	.	.	90	10	91	2	90	

## Rangliste 2011 der Ausbildungsberufe\* nach Neuabschlüssen im Arbeitsagenturbezirk Hof

Beruf	Hof	Anteil männliche Auszubildende		Anteil weibliche Auszubildende		Hof	Rangänderung* zum Vorjahr		Rangänderung* zum Vorjahr		Rangänderung* zum Vorjahr	
	NAA					Rang	Bayern	Alte Bundesländer	Bayern	Alte Bundesländer	Bayern	Alte Bundesländer
Personaldienstleistungskaufmann/ -frau	.	.	.	.	.	91	9	81	15	84		
Fachkraft für Schutz und Sicherheit	.	.	.	.	.	94	3	89	6	92		
Fachkraft für Kurier,- Express- und Postdienstleistungen <sup>10)</sup>	.	.	.	.	.	98	-10	77	1	74		
Eisenbahner/-in im Betriebsdienst	.	.	.	.	.	103	1	104	10	103		
Zweiradmechaniker/-in	.	.	.	.	.	104	-1	109	-2	114		
Hotelkaufmann/-frau	.	.	.	.	.	106	6	131	-2	133		
Milchtechnologe/-in <sup>45)</sup>	.	.	.	.	.	109	-3	158	-1	164		
Technische(r) Modellbauer/ -in <sup>61)</sup>	.	.	.	.	.	112	8	139	7	144		
Maßschneider/-in <sup>34)</sup>	.	.	.	.	.	113	-4	130	-3	135		
Patentanwaltsfachangestellter/ Patentanwaltsfachangestellte	.	.	.	.	.	114	8	180	2	188		
Glaser/-in	.	.	.	.	.	116	-3	115	2	121		
Notarfachangestellter/ Notarfachangestellte	.	.	.	.	.	117	9	155	7	157		
Industrieelektriker/-in	.	.	.	.	.	118	13	144	29	139		
Holzmechaniker/-in	.	.	.	.	.	124	-5	116	-1	105		
Parkettleger/-in	.	.	.	.	.	129	-1	145	3	151		
Mediengestalter/-in Bild und Ton	.	.	.	.	.	130	-4	118	-2	116		
Kaufmann/-frau für Verkehrsservice	.	.	.	.	.	130	10	141	2	143		
Oberflächenbeschichter/-in <sup>49)</sup>	.	.	.	.	.	134	11	141	10	146		
Biologielaborant/-in	.	.	.	.	.	136	-4	128	-4	126		
Stukkateur/-in	.	.	.	.	.	136	1	102	2	109		
Straßenwärter/-in	.	.	.	.	.	138	0	137	-9	136		
Medientechnologe/-in Druckverarbeitung	.	.	.	.	.	139	.	159	.	160		
Fachkraft für Möbel-, Küchen- und Umzugsservice	.	.	.	.	.	140	-10	126	-3	124		
Kaufmann/-frau für Tourismus und Freizeit	.	.	.	.	.	142	1	143	-1	128		
Fachangestellter/-e für Bäderbetriebe	.	.	.	.	.	143	-8	122	-3	125		

## Rangliste 2011 der Ausbildungsberufe\* nach Neuabschlüssen im Arbeitsagenturbezirk Hof

Beruf	Hof	Anteil männliche Auszubildende		Anteil weibliche Auszubildende		Rangänderung* zum Vorjahr		Rangänderung* zum Vorjahr		Deutschland
	NAA			Hof	Bayern	Alte Bundesländer	Bayern	Alte Bundesländer		
Milchwirtschaftlicher Laborant/ Milchwirtschaftliche Laborantin	.	.	.	.	145	0	183	3	183	
Servicekaufmann/-frau im Luftverkehr	.	.	.	.	145	14	188	22	207	
Vermessungstechniker/-in <sup>72)</sup>	.	.	.	.	147	21	120	-10	120	
Systemelektroniker/-in <sup>60)</sup>	.	.	.	.	151	6	207	6	212	
Rohrleitungsbauer/-in	.	.	.	.	153	-5	173	-9	169	
Orthopädieschuhmacher/-in	.	.	.	.	158	-10	154	4	156	
Fachkraft im Fahrbetrieb	.	.	.	.	159	-8	151	-1	149	
Verfahrensmechaniker/-in Glastechnik <sup>71)</sup>	.	.	.	.	159	21	205	6	202	
Elektroanlagenmonteur/-in	.	.	.	.	163	-9	185	-3	183	
Werkstoffprüfer/-in	.	.	.	.	164	-5	146	7	148	
Sattler/-in <sup>59)</sup>	.	.	.	.	166	-12	190	-3	191	
Fachangestellter/-e für Medien- und Informationsdienste	.	.	.	.	168	-6	134	-12	123	
Fahrradmonteur/-in	.	.	.	.	169	-1	168	-8	162	
Rollladen- und Sonnenschutzmechatroniker/-in <sup>58)</sup>	.	.	.	.	169	-1	167	2	177	
Servicekraft für Schutz und Sicherheit	.	.	.	.	169	12	165	-4	163	
Baustoffprüfer/-in	.	.	.	.	172	2	178	0	176	
Systeminformatiker/-in	.	.	.	.	172	20	201	-11	192	
Winzer/-in	.	.	.	.	174	-17	140	-6	152	
Baugeräteführer/-in	.	.	.	.	174	-2	166	6	150	
Textilreiniger/-in	.	.	.	.	174	0	187	-7	179	
Betonfertigteilbauer/-in	.	.	.	.	178	7	210	-7	205	
Fachangestellter/-e für Bürokommunikation	.	.	.	.	178	10	111	-8	100	
Mechaniker/-in für Reifen- und Vulkanisationstechnik <sup>37)</sup>	.	.	.	.	178	11	201	4	194	
Fahrzeuginnenausstatter/-in <sup>17)</sup>	.	.	.	.	181	-2	219	0	230	
Gleisbauer/-in	.	.	.	.	182	4	161	-6	161	

## Rangliste 2011 der Ausbildungsberufe\* nach Neuabschlüssen im Arbeitsagenturbezirk Hof

Beruf	Hof	Anteil männliche Auszubildende		Anteil weibliche Auszubildende		Rangänderung* zum Vorjahr		Rangänderung* zum Vorjahr		Deutschland
	NAA			Hof	Bayern	Alte Bundesländer	Bayern	Alte Bundesländer		
Elektroniker/-in für Gebäude- und Infrastruktursysteme	.	.	.	.	183	15	208	-1	210	
Kaufmann/-frau für audiovisuelle Medien	.	.	.	.	187	-1	175	-11	172	
Elektroniker/-in für luftfahrttechnische Systeme <sup>7)</sup>	.	.	.	.	187	5	178	7	189	
Verfahrensmechaniker/-in in der Steine- und Erdenindustrie	.	.	.	.	187	15	225	-4	216	
Binnenschiffer/-in	.	.	.	.	190	2	204	-10	198	
Modeschneider/-in	.	.	.	.	191	-17	217	-5	219	
Flachglasmechaniker/-in	.	.	.	.	191	-9	198	4	185	
Mikrotechnologe/ Mikrotechnologin	.	.	.	.	191	-2	224	-9	190	
Feinoptiker/-in	.	.	.	.	191	30	226	10	222	
Bodenleger/-in	.	.	.	.	195	-33	164	-1	168	
Änderungsschneider/-in	.	.	.	.	195	-13	177	-9	175	
Fachangestellter/-e für Markt und Sozialforschung	.	.	.	.	195	21	216	-1	226	
Verfahrensmechaniker/-in für Beschichtungstechnik <sup>69)</sup>	.	.	.	.	198	-16	150	-1	145	
Schneidwerkzeugmechaniker/-in	.	.	.	.	198	33	233	13	238	
Buchbinder/-in	.	.	.	.	200	-82	198	-59	197	
Pharmakant/-in	.	.	.	.	200	-4	161	14	158	
Schuhfertiger/-in	.	.	.	.	200	8	233	13	237	
Fachkraft für Rohr-, Kanal- und Industrieservice	.	.	.	.	204	4	174	5	174	
Fachkraft für Wasserversorgungstechnik	.	.	.	.	206	-4	212	5	201	
Kaufmann/-frau für Kurier-, Express- und Postdienstleistungen <sup>29)</sup>	.	.	.	.	206	2	205	-9	208	
Kabeljunker/-in	.	.	.	.	209	2	266	-16	274	
Estrichleger/-in	.	.	.	.	209	2	230	-1	236	
Lacklaborant/-in	.	.	.	.	211	5	184	9	195	
Müller/-in (Verfahrenstechnologe/-in in der Mühlen- und Futterwirtschaft) <sup>46)</sup>	.	.	.	.	213	-17	210	-7	220	
Fotomedienfachmann/ -frau	.	.	.	.	215	-26	217	0	224	

## Rangliste 2011 der Ausbildungsberufe\* nach Neuabschlüssen im Arbeitsagenturbezirk Hof

Beruf	Hof	Anteil männliche Auszubildende	Anteil weibliche Auszubildende	Hof	Rangänderung* zum Vorjahr	Bayern	Rangänderung* zum Vorjahr	Alte Bundesländer	Rangänderung* zum Vorjahr	Deutschland
	NAA			Rang						
Fachkraft für Automaten-service	.	.	.	.	215	-10	192	-1	209	
Bootsbauer/-in	.	.	.	.	215	6	191	10	187	
Behälter- und Apparatebauer/-in	.	.	.	.	219	2	226	0	234	
Kanalbauer/-in	.	.	.	.	219	6	195	2	196	
Automatenfachmann/ -frau	.	.	.	.	221	-8	221	3	229	
Uhrmacher/-in	.	.	.	.	221	-8	237	5	228	
Schädlingsbekämpfer/-in	.	.	.	.	221	44	257	7	260	
Fachkraft für Süßwarentechnik	.	.	.	.	224	1	215	5	215	
Produktionstechnologe/-in	.	.	.	.	224	14	248	-6	239	
Wasserbauer/-in	.	.	.	.	227	-35	226	-21	222	
Tierwirt/-in	.	.	.	.	227	-29	229	-22	137	
Fotomedienlaborant/-in	.	.	.	.	227	-14	262	-17	257	
Bauwerksabdichter/-in	.	.	.	.	227	-11	252	-13	258	
Technische(r) Konfektionär/-in	.	.	.	.	227	-2	232	1	231	
Investmentfondskaufmann/-frau	.	.	.	.	227	4	248	-10	254	
Weinküfer/-in	.	.	.	.	227	26	236	-14	239	
Schuhmacher/-in	.	.	.	.	235	0	238	12	242	
Bürsten- und Pinselmacher/-in	.	.	.	.	235	3	297	-3	298	
Industrie-Isolierer/-in	.	.	.	.	235	30	219	-10	211	
Film- und Videoeditor/-in	.	.	.	.	240	-15	285	-12	260	
Orgel- und Harmoniumbauer/-in	.	.	.	.	240	-5	250	4	246	
Sportfachmann/ -frau	.	.	.	.	240	-2	242	-6	232	
Klavier- und Cembalobauer/-in	.	.	.	.	240	-2	257	-1	260	
Metallblasinstrumentenmacher/-in	.	.	.	.	240	13	295	-9	286	
Geomatiker/-in <sup>20)</sup>	.	.	.	.	240	25	201	66	200	

## Rangliste 2011 der Ausbildungsberufe\* nach Neuabschlüssen im Arbeitsagenturbezirk Hof

Beruf	Hof	Anteil männliche Auszubildende		Anteil weibliche Auszubildende		Rangänderung* zum Vorjahr		Rangänderung* zum Vorjahr		Deutschland
	NAA			Hof	Bayern	Alte Bundesländer	Bayern	Alte Bundesländer		
Büchsenmacher/-in	.	.	.	.	248	-10	283	-1	284	
Musikfachhändler/-in <sup>47)</sup>	.	.	.	.	248	-1	266	-5	270	
Destillateur/-in	.	.	.	.	248	-1	285	7	291	
Metallbildner/-in	.	.	.	.	248	17	292	6	291	
Vergolder/-in	.	.	.	.	248	.	296	2	300	
Glasveredler/-in	.	.	.	.	254	11	278	-8	282	
Chirurgiemechaniker/-in	.	.	.	.	254	11	233	-7	241	
Revierjäger/-in	.	.	.	.	257	-26	275	-13	275	
Wachszieher/-in	.	.	.	.	257	-22	310	-24	309	
Modist/-in	.	.	.	.	257	-10	282	-8	281	
Speiseeishersteller/-in	.	.	.	.	257	-10	259	3	265	
Holzblasinstrumentenmacher/-in	.	.	.	.	257	-4	292	-8	291	
Bauwerksmechaniker/-in für Abbruch und Betontrenntechnik	.	.	.	.	257	-4	262	3	267	
Glasapparatebauer/-in	.	.	.	.	257	8	271	15	275	
Graveur/-in	.	.	.	.	257	22	265	21	269	
Servicefahrer/-in	.	.	.	.	265	-36	186	-5	199	
Maskenbildner/-in	.	.	.	.	265	-22	259	-13	250	
Werkfeuerwehrmann/-frau	.	.	.	.	265	-12	244	-10	252	
Holz- und Bautenschützer/ -in	.	.	.	.	265	-12	238	-7	245	
Bühnenmaler/-in und -plastiker/-in	.	.	.	.	265	-12	255	-1	260	
Chemielaborjungwerker/-in	.	.	.	.	265	-12	302	2	304	
Betonstein- und Terrazzohersteller/-in	.	.	.	.	265	-12	292	6	295	
Fachkraft für Lederverarbeitung <sup>12)</sup>	.	.	.	.	265	-12	285	17	291	
Biologiemodellmacher/-in	.	.	.	.	265	0	319	-2	325	
Drahtzieher/-in	.	.	.	.	265	0	241	5	249	

## Rangliste 2011 der Ausbildungsberufe\* nach Neuabschlüssen im Arbeitsagenturbezirk Hof

Beruf	Hof	Anteil männliche Auszubildende		Anteil weibliche Auszubildende		Rangänderung* zum Vorjahr		Rangänderung* zum Vorjahr		Deutschland
	NAA			Hof	Bayern	Alte Bundesländer	Bayern	Alte Bundesländer		
Mathematisch-technische/r Softwareentwickler/ -in <sup>35)</sup>	.	.	.	.	265	0	171	5	178	
Textilgestalter/-in im Handwerk <sup>65)</sup>	.	.	.	.	265	14	305	-7	304	
Verfahrensmechaniker/-in für Brillenoptik <sup>70)</sup>	.	.	.	.	265	14	285	-1	275	
Geigenbauer/-in	.	.	.	.	265	14	305	2	309	
Fachkraft für Fruchtsafttechnik	.	.	.	.	265	14	243	9	244	
Diamantschleifer/-in	.	.	.	.	265	14	310	11	315	
Segelmacher/-in	.	.	.	.	265	.	271	-12	275	
Metallschleifer/-in	.	.	.	.	265	.	254	5	259	
Verfahrensmechaniker/-in in der Hütten- und Halbzeugindustrie	.	.	.	.	265	.	117	13	122	
Brunnenbauer/-in	.	.	.	.	285	-42	264	-12	250	
Spezialtiefbauer/-in	.	.	.	.	285	-38	275	6	270	
Metall- und Glockengießer/-in	.	.	.	.	285	-32	314	-28	302	
Böttcher/-in	.	.	.	.	285	-20	326	-19	333	
Fassadenmonteur/-in	.	.	.	.	285	-20	301	-15	297	
Asphaltbauer/-in	.	.	.	.	285	-6	278	-4	288	
Zupfinstrumentenmacher/-in	.	.	.	.	285	-6	305	0	309	
Kürschner/-in	.	.	.	.	285	-6	305	2	304	
Fachkraft für Holz- und Bautenschutzarbeiten	.	.	.	.	285	-6	271	3	275	
Feuerungs- und Schornsteinbauer/-in	.	.	.	.	285	-6	255	12	254	
Gerätezusamensetzer/-in	.	.	.	.	285	-6	302	15	302	
Drechsler/-in (Elfenbeinschnitzer)	.	.	.	.	285	.	319	-14	315	
Fachkraft für Wasserwirtschaft <sup>14)</sup>	.	.	.	.	285	.	297	-3	300	
Bogenmacher/-in	.	.	.	.	285	.	319	.	325	
Leichtflugzeugbauer/-in	.	.	.	.	.	.	297	-20	298	
Edelsteinschleifer/-in	.	.	.	.	.	.	319	-12	325	



## Rangliste 2011 der Ausbildungsberufe\* nach Neuabschlüssen im Arbeitsagenturbezirk Hof

Beruf	Hof	Anteil männliche Auszubildende		Anteil weibliche Auszubildende		Hof	Rangänderung* zum Vorjahr		Rangänderung* zum Vorjahr	
	NAA					Rang	Bayern	Alte Bundesländer	Deutsches Ausland	Deutschland
Tankwart/-in	.	.	.	.	.	.	.	181	-12	181
Feinpolierer/-in	.	.	.	.	.	.	.	326	-9	325
Isolierfacharbeiter/-in	.	.	.	.	.	.	.	252	-8	254
Werkgehilfe/ Werkgehilfin Schmuckwarenindustrie, Taschen- und Armbanduhren	.	.	.	.	.	.	.	310	-8	315
Dekorvorlagenhersteller/-in	.	.	.	.	.	.	.	314	-7	321
Drahtwarenmacher/-in	.	.	.	.	.	.	.	314	-7	321
Industriekeramiker/-in Modelltechnik <sup>26)</sup>	.	.	.	.	.	.	.	314	-7	309
Fachkraft für Straßen- und Verkehrstechnik <sup>13)</sup>	.	.	.	.	.	.	.	244	-5	252
Schiffsmechaniker/-in	.	.	.	.	.	.	.	156	-4	164
Rechtsanwalts- und Notarfachangestellter/ Rechtsanwalts- und Notarfachangestellte	.	.	.	.	.	.	.	72	-3	75
Hafenschiffer/-in <sup>22)</sup>	.	.	.	.	.	.	.	259	-1	267
Justizfachangestellter/ Justizfachangestellte	.	.	.	.	.	.	.	107	-1	109
Luftverkehrskaufmann/-frau	.	.	.	.	.	.	.	278	-1	260
Federmacher/-in	.	.	.	.	.	.	.	270	1	282
Edelsteinfasser/-in	.	.	.	.	.	.	.	305	2	309
Flechtwerkgestalter/-in <sup>19)</sup>	.	.	.	.	.	.	.	319	2	325
Holzbildhauer/-in	.	.	.	.	.	.	.	319	2	315
Silberschmied/-in	.	.	.	.	.	.	.	319	2	325
Schiffahrtskaufmann/-frau	.	.	.	.	.	.	.	132	4	141
Thermometermacher/-in	.	.	.	.	.	.	.	302	5	304
Edelmetallprüfer/-in	.	.	.	.	.	.	.	314	7	321
Mediengestalter/-in Flexografie <sup>40)</sup>	.	.	.	.	.	.	.	310	7	315
Fachkraft für Hafenlogistik <sup>9)</sup>	.	.	.	.	.	.	.	213	9	218
Landwirtschaftlich-technischer Laborant/ Landwirtschaftlich-technische Laborantin, Landwirtschaftlicher Laborant/ Landwirtschaftliche Laborantin	.	.	.	.	.	.	.	285	9	295

**Rangliste 2011 der Ausbildungsberufe<sup>+</sup> nach Neuabschlüssen im Arbeitsagenturbezirk Hof**

Beruf	Hof			Rang			Hof			
	NAA	Anteil männliche Auszubildende	Anteil weibliche Auszubildende	Hof	Rangänderung* zum Vorjahr	Bayern	Rangänderung* zum Vorjahr	Alte Bundesländer	Rangänderung* zum Vorjahr	Deutschland
Produktprüfer/- in Textil <sup>56)</sup>	.	.	.	.	.	.	.	284	9	290
Fräser/-in	.	.	.	.	.	.	.	266	11	270
Bergbautechnologe/-in <sup>2)</sup>	.	.	.	.	.	.	.	238	19	225
Berg- und Maschinenmann	.	.	.	.	.	.	.	.	.	325
Brenner/-in	.	.	.	.	.	.	.	326	.	333
Fotolaborant/-in	.	.	.	.	.	.	.	.	.	315
Glasbläser/-in	.	.	.	.	.	.	.	.	.	333
Handzuginstrumentenmacher/-in	.	.	.	.	.	.	.	.	.	321
Holzspielzeugmacher/-in	.	.	.	.	.	.	.	.	.	309
Manufakturporzellanmaler/-in	.	.	.	.	.	.	.	.	.	304
Schleifer/-in	.	.	.	.	.	.	.	326	.	333
Spielzeughersteller/-in	.	.	.	.	.	.	.	.	.	325
Behindertenberufe	43	67,4	32,6	.	.	.	.	.	.	.
Gruppe Sonstige	0	.	.	.	.	.	.	.	.	.

Fussnoten: s. Seite Erläuterungen

Legende: NAA - Neu abgeschlossene Ausbildungsverträge

\* eine positive Rangänderung bedeutet eine Verbesserung gegenüber dem Vorjahr

+ ohne Berücksichtigung der Berufe für Menschen mit Behinderungen

Quelle: Bundesinstitut für Berufsbildung, Erhebung zum 30. September 2011

Stand
Rangänderung* zum Vorjahr

0
0
0
3
0
1
0
-2
3
0
0
-2
3
-5
1
2
4
1
5
3
-1
2
1
1
-2

Stand	Rangänderung* zum Vorjahr
	3
	-3
	-6
	7
	1
	-1
	0
	0
	-1
	-3
	0
	0
	-2
	0
	-8
	8
	-6
	-3
	0
	-3
	-1
	-2
	-3
	-3
	0

Stand  
Rangänderung\* zum Vorjahr

0
-7
-2
3
-3
0
3
-1
0
3
2
-2
-4
-9
2
0
-4
-11
5
-2
-1
2
-1
-9
6

Stand	Rangänderung* zum Vorjahr
-------	---------------------------

7
4
-2
1
-1
5
2
2
13
5
-1
6
6
1
1
5
-1
-22
6
-2
14
2
-4
-18
-2

Stand	Rangänderung* zum Vorjahr
-20	
7	
-8	
-3	
3	
-7	
4	
3	
-9	
10	
-2	
-1	
14	
-5	
-2	
-5	
-12	
-8	
3	
4	
13	
2	
1	
4	
-2	

Stand	Rangänderung* zum Vorjahr
-------	---------------------------

3
0
-4
5
-4
3
0
10
-11
4
0
2
-9
8
1
-11
-11
3
-1
3
8
3
-4
-2
-2



Stand	Rangänderung* zum Vorjahr
16	
2	
8	
14	
-4	
1	
-1	
7	
-2	
4	
-1	
11	
22	
-4	
5	
-4	
1	
6	
0	
2	
-11	
.	
-1	
0	
-3	

Stand  
Rangänderung\* zum Vorjahr

3
13
-7
7
2
6
-3
7
-1
12
-1
-7
-10
2
-8
2
-4
-10
-1
-6
-8
-1
1
-5
-3

Stand	Rangänderung* zum Vorjahr
5	
-8	
7	
-10	
-7	
-9	
4	
-5	
8	
-10	
-3	
-9	
3	
10	
-60	
7	
5	
6	
-2	
-9	
-11	
0	
11	
-10	
-2	

Stand	Rangänderung* zum Vorjahr
-6	
17	
-1	
-2	
2	
3	
8	
-1	
1	
-21	
-8	
-16	
-14	
-4	
-4	
-11	
12	
2	
-5	
1	
8	
-15	
-4	
-4	
61	

Stand	Rangänderung* zum Vorjahr
-2	
-4	
1	
1	
2	
-10	
-8	
-12	
-11	
-5	
2	
-4	
5	
7	
18	
-12	
0	
-6	
-9	
-11	
6	
-3	
11	
-3	
7	

Stand	Rangänderung* zum Vorjahr
6	
-2	
1	
2	
6	
12	
-10	
11	
14	
-4	
4	
-10	
-18	
-10	
-7	
2	
7	
1	
16	
-10	
-16	
2	
2	
-19	
-10	

Stand	Rangänderung* zum Vorjahr
-5	
-3	
-11	
-7	
-6	
-6	
-1	
1	
3	
-4	
1	
-3	
-1	
-2	
6	
-3	
0	
2	
4	
11	
6	
7	
3	
7	

Stand	Rangänderung* zum Vorjahr
10	-11
3	-38
.	.
7	-6
-6	-10
-2	.
.	.
2	.
.	.
.	.



Rangliste 2011 der Ausbildungsberufe<sup>+</sup> nach Neuabschlüssen im Arbeitsagenturbezirk Ingolstadt

Beruf	Ingolstadt			Rang		Bayern		Alte Bundesländer		Deutschland	
	NAA	Anteil männliche Auszubildende	Anteil weibliche Auszubildende	Ingolstadt	Rangänderung* zum Vorjahr	Bayern	Rangänderung* zum Vorjahr	Alte Bundesländer	Rangänderung* zum Vorjahr	Deutschland	Rangänderung* zum Vorjahr
Kraftfahrzeugmechatroniker/-in <sup>33)</sup>	273	95,6	4,4	1	0	3	0	5	0	4	
Kaufmann/-frau im Einzelhandel	167	45,5	54,5	2	0	1	0	1	0	1	
Verkäufer/-in	150	46,0	54,0	3	0	2	0	2	0	2	
Bürokaufmann/-frau	144	17,4	82,6	4	0	5	-1	4	-1	3	
Zahnmedizinischer Fachangestellte/-r <sup>73)</sup>	124	2,4	97,6	5	5	10	5	11	2	13	
Bankkaufmann/-frau	122	45,1	54,9	6	2	6	1	8	0	9	
Fertigungsmechaniker/-in	117	66,7	33,3	7	4	59	4	95	-4	93	
Elektroniker/-in <sup>3)</sup>	113	97,3	2,7	8	-2	13	3	13	2	14	
Kaufmann/-frau für Bürokommunikation	112	13,4	86,6	9	-2	11	-2	12	0	12	
Fachverkäufer/-in im Lebensmittelhandwerk <sup>16)</sup>	102	11,8	88,2	10	-5	14	-4	15	-1	17	
Industriekaufmann/-frau	101	31,7	68,3	11	-2	4	1	3	1	5	
Mechatroniker/-in	79	91,1	8,9	12	2	20	1	23	0	22	
Friseur/-in	74	12,2	87,8	13	0	15	-1	10	-1	11	
Anlagenmechaniker/-in für Sanitär-, Heizungs- und Klimatechnik <sup>1)</sup>	74	97,3	2,7	13	3	18	-1	16	1	18	
Medizinischer Fachangestellte/-r <sup>44)</sup>	72	1,4	98,6	15	-3	9	-3	7	0	7	
Metallbauer/-in	71	97,2	2,8	16	6	22	1	22	0	23	
Kaufmann/-frau im Groß- und Außenhandel	70	52,9	47,1	17	6	8	4	6	0	6	
Hotelfachmann/-fachfrau	62	19,4	80,6	18	2	12	-1	17	-1	15	
Fachinformatiker/-in	60	88,3	11,7	19	2	17	1	19	1	19	
Fachkraft für Lagerlogistik <sup>11)</sup>	59	57,6	42,4	20	-5	19	0	18	0	16	
Industriemechaniker/-in	56	94,6	5,4	21	-2	7	1	9	1	8	
Fahrzeuglackierer/-in	56	73,2	26,8	21	5	43	2	47	-1	48	
Werkzeugmechaniker/-in	54	83,3	16,7	23	-6	38	0	40	1	41	
Koch/ Köchin	53	69,8	30,2	24	-7	16	-3	14	-3	10	
Maurer/-in	50	100,0	0,0	25	0	28	-1	34	1	37	

### Rangliste 2011 der Ausbildungsberufe<sup>+</sup> nach Neuabschlüssen im Arbeitsagenturbezirk Ingolstadt

Beruf	Ingolstadt			Bayern			Alte Bundesländer			Deutschland	
	NAA	Anteil männliche Auszubildende	Anteil weibliche Auszubildende	Rang	Rangänderung* zum Vorjahr	Rang	Rangänderung* zum Vorjahr	Rang	Rangänderung* zum Vorjahr	Rang	Rangänderung* zum Vorjahr
Elektroniker/-in für Automatisierungstechnik <sup>4)</sup>	47	87,2	12,8	26	-2	57	1	62	3	67	
Steuerfachangestellter/ Steuerfachangestellte	44	9,1	90,9	27	2	24	1	26	-1	25	
Tischler/-in	42	85,7	14,3	28	-1	21	-1	21	0	21	
Feinwerkmechaniker/-in <sup>18)</sup>	38	94,7	5,3	29	1	31	4	41	1	46	
Technische(r) Produktdesigner/-in <sup>62)</sup>	38	71,1	28,9	29	-1	44	3	46	7	52	
Maler/-in und Lackierer/-in	35	85,7	14,3	31	2	23	-1	20	-1	20	
Zerspanungsmechaniker/-in	34	88,2	11,8	32	4	27	3	24	7	24	
Rechtsanwaltsfachangestellter/ Rechtsanwaltsfachangestellte	33	3,0	97,0	33	19	32	-3	33	0	34	
Elektroniker/-in für Betriebstechnik <sup>5)</sup>	32	96,9	3,1	34	9	25	3	28	-2	26	
Verwaltungsfachangestellter/ Verwaltungsfachangestellte	31	19,4	80,6	35	-3	41	-4	31	-1	31	
Mechaniker/-in für Land- und Baumaschinentechnik <sup>36)</sup>	31	96,8	3,2	35	3	46	4	55	1	56	
Karosserie- und Fahrzeugbaumechaniker/-in <sup>28)</sup>	31	77,4	22,6	35	-5	66	2	75	1	77	
Elektroniker/-in für Geräte und Systeme <sup>6)</sup>	26	80,8	19,2	38	0	40	2	50	1	50	
Fluggerätmechaniker/-in	26	88,5	11,5	38	0	87	-2	105	-1	111	
Zimmerer/ Zimmerin	23	91,3	8,7	40	10	33	3	38	2	42	
Landwirt/-in	23	87,0	13,0	40	4	37	-4	43	-4	40	
Konstruktionsmechaniker/-in	23	100,0	0,0	40	6	50	6	45	2	44	
Kaufmann/-frau für Versicherungen und Finanzen <sup>32)</sup>	20	55,0	45,0	43	-2	25	-1	27	-3	28	
Fleischer/-in	20	100,0	0,0	43	-1	48	-7	60	-5	59	
Bäcker/-in	19	68,4	31,6	45	-12	30	-4	35	-3	35	
Gärtner/-in	17	82,4	17,6	46	-10	35	-1	30	-2	30	
Automobilkaufmann/-frau	17	52,9	47,1	46	14	36	3	32	6	33	
Fachlagerist/-in <sup>15)</sup>	16	81,3	18,8	48	-2	34	-2	29	0	29	
Sozialversicherungsfachangestellter/ Sozialversicherungsfachangestellte	16	31,3	68,8	48	18	52	0	54	0	51	
Augenoptiker/-in	15	20,0	80,0	50	5	54	-5	53	-5	53	

### Rangliste 2011 der Ausbildungsberufe<sup>+</sup> nach Neuabschlüssen im Arbeitsagenturbezirk Ingolstadt

Beruf	Ingolstadt			Bayern			Alte Bundesländer			Deutschland	
	NAA	Anteil männliche Auszubildende	Anteil weibliche Auszubildende	Rang	Rangänderung* zum Vorjahr	Rang	Rangänderung* zum Vorjahr	Rang	Rangänderung* zum Vorjahr	Rang	Rangänderung* zum Vorjahr
Hochbaufacharbeiter/-in	15	100,0	0,0	50	3	84	-8	86	3	80	
Kraftfahrzeugservicemechaniker/-in	15	100,0	0,0	50	10	100	-9	74	0	73	
Technische(r) Modellbauer/ -in <sup>61)</sup>	15	73,3	26,7	50	0	112	8	139	7	144	
Bauzeichner/-in	14	35,7	64,3	54	2	53	4	59	0	63	
Mediengestalter/-in Digital und Print <sup>39)</sup>	13	38,5	61,5	55	5	39	1	37	0	36	
Restaurantfachmann/-fachfrau	13	38,5	61,5	55	-2	49	-7	36	-2	32	
Technischer Systemplaner/-in <sup>63)</sup>	13	61,5	38,5	55	28	69	-4	94	4	98	
Florist/-in	13	0,0	100,0	55	28	76	-3	78	-6	76	
Chemikant/-in	13	76,9	23,1	55	1	81	1	66	7	66	
Fachkraft im Gastgewerbe	12	33,3	66,7	60	11	56	-5	49	-4	45	
Straßenbauer/-in	12	100,0	0,0	60	0	73	-3	73	-3	72	
Sport- und Fitnesskaufmann/-frau	12	41,7	58,3	60	11	82	-11	61	1	61	
Kaufmann/-frau für Spedition und Logistikdienstleistung <sup>31)</sup>	11	45,5	54,5	63	-7	29	2	25	2	27	
Fachmann/-frau für Systemgastronomie	11	18,2	81,8	63	-19	60	-7	52	-9	54	
Pharmazeutisch-kaufmännischer Angestellter/ Pharmazeutisch-kaufmännische Angestellte	11	0,0	100,0	63	-17	64	-5	68	-4	71	
Informatikkaufmann/-frau	11	45,5	54,5	63	-14	74	9	79	0	82	
Chemielaborant/-in	10	40,0	60,0	67	10	67	-1	67	4	68	
Drogist/-in	10	20,0	80,0	67	16	74	18	82	3	88	
Elektroniker/-in für Luftfahrttechnische Systeme <sup>7)</sup>	10	70,0	30,0	67	-1	187	5	178	7	189	
Konditor/-in	9	33,3	66,7	70	-10	45	1	58	3	58	
Klempner/-in	9	100,0	0,0	70	-10	65	1	124	-3	131	
Verfahrensmechaniker/-in für Kunststoff- und Kautschuktechnik	8	100,0	0,0	72	-1	42	2	48	4	49	
Berufskraftfahrer/-in	8	87,5	12,5	72	-6	51	3	44	5	43	
Dachdecker/-in	8	87,5	12,5	72	35	88	-3	39	-3	38	
Informationselektroniker/-in	8	100,0	0,0	72	25	108	-6	99	-2	104	

### Rangliste 2011 der Ausbildungsberufe<sup>+</sup> nach Neuabschlüssen im Arbeitsagenturbezirk Ingolstadt

Beruf	Ingolstadt			Bayern			Alte Bundesländer			Deutschland	
	NAA	Anteil männliche Auszubildende	Anteil weibliche Auszubildende	Rang Ingolstadt	Rangänderung* zum Vorjahr	Rang Bayern	Rangänderung* zum Vorjahr	Rang Alte Bundesländer	Rangänderung* zum Vorjahr	Rang Deutschland	Rangänderung* zum Vorjahr
Baugeräteführer/-in	8	100,0	0,0	72	11	174	-2	166	6	150	
Schneidwerkzeugmechaniker/-in	8	87,5	12,5	72	25	198	33	233	13	238	
Informations- und Telekommunikationssystem-Kaufmann/-frau	7	57,1	42,9	78	-12	62	2	63	4	65	
Medientechnologe/-in Druck <sup>42)</sup>	7	85,7	14,3	78	5	79	-2	88	4	91	
Fachkraft für Veranstaltungstechnik	7	85,7	14,3	78	29	89	9	84	0	89	
Anlagenmechaniker/-in	7	100,0	0,0	78	39	90	10	91	2	90	
Mechaniker/-in für Karosserieinstandhaltungstechnik	7	100,0	0,0	78	39	124	11	152	7	153	
Immobilienkaufmann/-frau <sup>23)</sup>	6	16,7	83,3	83	9	61	0	51	-1	47	
Hauswirtschafter/-in	6	0,0	100,0	83	9	72	3	69	-11	69	
Medienkaufmann/-frau Digital und Print <sup>41)</sup>	6	33,3	66,7	83	34	79	10	92	10	97	
Bauten- und Objektbeschichter/-in	6	83,3	16,7	83	-12	96	-6	93	-10	83	
Elektroniker/-in für Maschinen und Antriebstechnik <sup>8)</sup>	6	100,0	0,0	83	14	115	9	129	4	134	
Gießereimechaniker/-in	6	83,3	16,7	83	14	124	15	121	16	118	
Schilder- und Lichtreklamehersteller/-in	6	50,0	50,0	83	14	147	-3	135	-3	140	
Zahntechniker/-in	5	40,0	60,0	90	-34	58	2	56	4	55	
Tiermedizinischer Fachangestellter/-e <sup>67)</sup>	5	0,0	100,0	90	-13	71	3	65	-2	64	
Fotograf/-in	5	0,0	100,0	90	-19	85	0	101	-1	106	
Raumausstatter/-in	5	60,0	40,0	90	2	92	-8	96	-2	99	
Schornsteinfeger/-in	5	100,0	0,0	90	17	94	0	112	-1	117	
Fachkraft für Lebensmitteltechnik	5	80,0	20,0	90	-7	105	3	100	-1	95	
Notarfachangestellter/ Notarfachangestellte	5	0,0	100,0	90	44	117	9	155	7	157	
Veranstaltungskaufmann/-frau	4	25,0	75,0	97	0	70	-1	64	2	60	
Hörgeräteakustiker/-in	4	50,0	50,0	97	10	101	-9	97	-7	96	
Gestalter/-in für visuelles Marketing <sup>21)</sup>	4	0,0	100,0	97	20	102	3	106	6	112	
Zweiradmechaniker/-in	4	100,0	0,0	97	-31	104	-1	109	-2	114	

### Rangliste 2011 der Ausbildungsberufe<sup>+</sup> nach Neuabschlüssen im Arbeitsagenturbezirk Ingolstadt

Beruf	Ingolstadt		Anteil männliche Auszubildende		Anteil weibliche Auszubildende		Ingolstadt		Bayern		Alte Bundesländer		Deutschland	
	NAA				Rang		Rangänderung* zum Vorjahr		Rangänderung* zum Vorjahr		Rangänderung* zum Vorjahr		Rangänderung* zum Vorjahr	
Trockenbaumonteur/-in	4	100,0	0,0	97	-14	111	11	159	-5	159				
Maßschneider/-in <sup>34)</sup>	4	0,0	100,0	97	37	113	-4	130	-3	135				
Packmitteltechnologe/-in <sup>51)</sup>	4	100,0	0,0	97	-20	119	-8	127	-2	128				
Fachkraft für Abwassertechnik	4	75,0	25,0	97	37	157	2	147	-2	147				
Maschinen- und Anlagenführer/-in	3	66,7	33,3	105	-72	47	1	42	2	39				
Tourismuskaufmann/-frau (Kaufmann/-frau für Privat- und Geschäftsreisen) <sup>68)</sup>	3	0,0	100,0	105	-28	55	0	57	0	57				
Personaldienstleistungskaufmann/ -frau	3	33,3	66,7	105	-13	91	9	81	15	84				
Steinmetz/-in und Steinbildhauer/-in	3	100,0	0,0	105	.	96	11	124	14	127				
Buchhändler/-in	3	0,0	100,0	105	.	99	15	110	-2	115				
Brauer und Mälzer/-in	3	100,0	0,0	105	12	107	-8	152	-5	155				
Parkettleger/-in	3	100,0	0,0	105	.	129	-1	145	3	151				
Stukkateur/-in	3	100,0	0,0	105	29	136	1	102	2	109				
Fachkraft für Möbel-, Küchen- und Umzugsservice	3	100,0	0,0	105	29	140	-10	126	-3	124				
Milchwirtschaftlicher Laborant/ Milchwirtschaftliche Laborantin	3	66,7	33,3	105	12	145	0	183	3	183				
Verfahrensmechaniker/-in Glastechnik <sup>71)</sup>	3	100,0	0,0	105	2	159	21	205	6	202				
Naturwerksteinmechaniker/-in <sup>48)</sup>	3	100,0	0,0	105	-13	166	8	197	1	202				
Fahrzeuginnenausstatter/-in <sup>17)</sup>	3	100,0	0,0	105	-34	181	-2	219	0	230				
Mechatroniker/-in für Kältetechnik <sup>38)</sup>	2	100,0	0,0	118	-1	78	17	80	7	86				
Kaufmann/-frau im Gesundheitswesen	2	50,0	50,0	118	-21	83	-2	76	1	78				
Fachkraft für Schutz und Sicherheit	2	100,0	0,0	118	.	94	3	89	6	92				
Hotelkaufmann/-frau	2	0,0	100,0	118	16	106	6	131	-2	133				
Fachangestellter/-e für Arbeitsförderung	2	100,0	0,0	118	-35	110	-31	113	-25	108				
Glaser/-in	2	100,0	0,0	118	16	116	-3	115	2	121				
Forstwirt/-in	2	100,0	0,0	118	16	127	7	123	3	118				
Orthopädiemechaniker/-in und Bandagist	2	100,0	0,0	118	16	130	-5	136	-1	138				

### Rangliste 2011 der Ausbildungsberufe<sup>+</sup> nach Neuabschlüssen im Arbeitsagenturbezirk Ingolstadt

Beruf	Ingolstadt			Bayern			Deutschland			
	NAA	Anteil männliche Auszubildende	Anteil weibliche Auszubildende	Rang	Rangänderung* zum Vorjahr	Rangänderung* zum Vorjahr	Rang	Rangänderung* zum Vorjahr	Rangänderung* zum Vorjahr	
Mediengestalter/-in Bild und Ton	2	100,0	0,0	118	.	130	-4	118	-2	116
Ausbaufacharbeiter/-in	2	100,0	0,0	118	-41	134	-13	119	0	101
Straßenwärter/-in	2	100,0	0,0	118	16	138	0	137	-9	136
Kosmetiker/-in	2	0,0	100,0	118	-1	143	-3	148	-7	142
Papiertechnologe/-in <sup>52)</sup>	2	100,0	0,0	118	-11	159	13	163	4	171
Medientechnologe/-in Siebdruck <sup>43)</sup>	2	100,0	0,0	118	.	164	-2	189	-2	193
Fachangestellter/-e für Medien- und Informationsdienste	2	0,0	100,0	118	16	168	-6	134	-12	123
Informations- und Telekommunikationssystem-Elektroniker/-in	1	100,0	0,0	133	.	62	0	71	-3	62
Kaufmann/-frau für Marketingkommunikation <sup>30)</sup>	1	0,0	100,0	133	-26	67	5	70	5	70
Fliesen-, Platten- und Mosaikleger/-in	1	100,0	0,0	133	-26	86	-8	85	1	94
Milchtechnologe/-in <sup>45)</sup>	1	0,0	100,0	133	.	109	-3	158	-1	164
Patentanwalt/fachangestellter/ Patentanwaltsfachangestellte	1	0,0	100,0	133	-16	114	8	180	2	188
Tiefbaufacharbeiter/-in	1	100,0	0,0	133	-56	123	-7	98	3	81
Tierpfleger/-in	1	0,0	100,0	133	-16	133	-5	114	4	113
Oberflächenbeschichter/-in <sup>49)</sup>	1	100,0	0,0	133	-26	134	11	141	10	146
Fachangestellter/-e für Bäderbetriebe	1	100,0	0,0	133	-36	143	-8	122	-3	125
Vermessungstechniker/-in <sup>72)</sup>	1	0,0	100,0	133	.	147	21	120	-10	120
Ofen- und Luftheizungsbauer/-in <sup>50)</sup>	1	100,0	0,0	133	1	151	-4	195	0	205
Holzbearbeitungsmechaniker/-in	1	100,0	0,0	133	1	155	-7	171	-5	170
Sattler/-in <sup>59)</sup>	1	100,0	0,0	133	-16	166	-12	190	-3	191
Rolladen- und Sonnenschutzmechatroniker/-in <sup>58)</sup>	1	100,0	0,0	133	1	169	-1	167	2	177
Baustoffprüfer/-in	1	0,0	100,0	133	.	172	2	178	0	176
Wärme-, Kälte- und Schallschutzisolierer/-in	1	100,0	0,0	133	-36	177	-15	209	-18	217
Betonfertigteilbauer/-in	1	100,0	0,0	133	1	178	7	210	-7	205
Verfahrensmechaniker/-in in der Steine- und Erdenindustrie	1	100,0	0,0	133	-16	187	15	225	-4	216

### Rangliste 2011 der Ausbildungsberufe<sup>+</sup> nach Neuabschlüssen im Arbeitsagenturbezirk Ingolstadt

Beruf	Ingolstadt		Anteil männliche Auszubildende		Anteil weibliche Auszubildende		Ingolstadt		Bayern		Alte Bundesländer		Deutschland	
	NAA				Rang		Rangänderung* zum Vorjahr		Rangänderung* zum Vorjahr		Rangänderung* zum Vorjahr		Rangänderung* zum Vorjahr	
Anderungsschneider/-in	1	0,0	100,0	133	-50	195	-13	177	-9	175				
Fachkraft für Kreislauf- und Abfallwirtschaft	1	100,0	0,0	133	.	200	-2	192	-3	182				
Fachkraft für Rohr-, Kanal- und Industrieservice	1	100,0	0,0	133	.	204	4	174	5	174				
Kabeljungwerker/-in	1	100,0	0,0	133	-16	209	2	266	-16	274				
Estrichleger/-in	1	100,0	0,0	133	.	209	2	230	-1	236				
Fotomedienfachmann/ -frau	1	0,0	100,0	133	1	215	-26	217	0	224				
Vergolder/-in	1	0,0	100,0	133	.	248	.	296	2	300				
Graveur/-in	1	0,0	100,0	133	1	257	22	265	21	269				
Kaufmann/-frau für Dialogmarketing	.	.	.	.	.	77	2	83	-3	85				
Beton- und Stahlbetonbauer/-in	.	.	.	.	.	92	4	108	1	107				
Fachkraft für Kurier-, Express- und Postdienstleistungen <sup>10)</sup>	.	.	.	.	.	98	-10	77	1	74				
Eisenbahner/-in im Betriebsdienst	.	.	.	.	.	103	1	104	10	103				
Industrieelektriker/-in	.	.	.	.	.	118	13	144	29	139				
Gebäudereiniger/-in	.	.	.	.	.	119	-10	87	-6	79				
Pferdewirt/-in	.	.	.	.	.	119	-3	103	10	102				
Teilezurichter/-in	.	.	.	.	.	122	-7	90	-9	86				
Holzmechaniker/-in	.	.	.	.	.	124	-5	116	-1	105				
Polsterer/ Polsterin	.	.	.	.	.	127	25	194	20	202				
Kaufmann/-frau für Verkehrsservice	.	.	.	.	.	130	10	141	2	143				
Biologielaborant/-in	.	.	.	.	.	136	-4	128	-4	126				
Medientechnologe/-in Druckverarbeitung	.	.	.	.	.	139	.	159	.	160				
Modenäher/-in	.	.	.	.	.	140	14	168	16	172				
Kaufmann/-frau für Tourismus und Freizeit	.	.	.	.	.	142	1	143	-1	128				
Servicekaufmann/-frau im Luftverkehr	.	.	.	.	.	145	14	188	22	207				
Produktionsfachkraft Chemie <sup>54)</sup>	.	.	.	.	.	147	5	157	-2	167				

Rangliste 2011 der Ausbildungsberufe<sup>+</sup> nach Neuabschlüssen im Arbeitsagenturbezirk Ingolstadt

Beruf	Ingolstadt		Rang		Bayern		Alte Bundesländer		Deutschland	
	NAA	Anteil männliche Auszubildende	Anteil weibliche Auszubildende	Ingolstadt	Rangänderung* zum Vorjahr	Bayern	Rangänderung* zum Vorjahr	Alte Bundesländer	Rangänderung* zum Vorjahr	Deutschland
Servicefachkraft für Dialogmarketing	.	.	.	.	147	15	138	2	132	
Systemelektroniker/-in <sup>60)</sup>	.	.	.	.	151	6	207	6	212	
Gerüstbauer/-in	.	.	.	.	153	-13	133	-2	130	
Rohrleitungsbauer/-in	.	.	.	.	153	-5	173	-9	169	
Goldschmied/-in	.	.	.	.	155	-23	149	-5	154	
Orthopädienschuhmacher/-in	.	.	.	.	158	-10	154	4	156	
Fachkraft im Fahrbetrieb	.	.	.	.	159	-8	151	-1	149	
Produktionsmechaniker/-in Textil <sup>55)</sup>	.	.	.	.	159	3	176	1	180	
Elektroanlagenmonteur/-in	.	.	.	.	163	-9	185	-3	183	
Werkstoffprüfer/-in	.	.	.	.	164	-5	146	7	148	
Fahrradmonteur/-in	.	.	.	.	169	-1	168	-8	162	
Servicekraft für Schutz und Sicherheit	.	.	.	.	169	12	165	-4	163	
Systeminformatiker/-in	.	.	.	.	172	20	201	-11	192	
Winzer/-in	.	.	.	.	174	-17	140	-6	152	
Textilreiniger/-in	.	.	.	.	174	0	187	-7	179	
Fachangestellter/-e für Bürokommunikation	.	.	.	.	178	10	111	-8	100	
Mechaniker/-in für Reifen- und Vulkanisationstechnik <sup>37)</sup>	.	.	.	.	178	11	201	4	194	
Gleisbauer/-in	.	.	.	.	182	4	161	-6	161	
Bestattungsfachkraft	.	.	.	.	183	-15	182	-13	186	
Elektroniker/-in für Gebäude- und Infrastruktursysteme	.	.	.	.	183	15	208	-1	210	
Polster- und Dekorationsnäher/-in	.	.	.	.	183	22	231	-2	232	
Fischwirt/-in	.	.	.	.	183	48	221	7	221	
Kaufmann/-frau für audiovisuelle Medien	.	.	.	.	187	-1	175	-11	172	
Binnenschiffer/-in	.	.	.	.	190	2	204	-10	198	
Modeschneider/-in	.	.	.	.	191	-17	217	-5	219	



### Rangliste 2011 der Ausbildungsberufe<sup>+</sup> nach Neuabschlüssen im Arbeitsagenturbezirk Ingolstadt

Beruf	Ingolstadt		Bayern		Alte Bundesländer		Deutschland	
	NAA	Rang	NAA	Rang	NAA	Rang	NAA	Rang
Flachglasmechaniker/-in	.	.	.	.	.	.	.	.
Mikrotechnologe/ Mikrotechnologin	.	.	.	.	.	.	.	.
Feinoptiker/-in	.	.	.	.	.	.	.	.
Bodenleger/-in	.	.	.	.	.	.	.	.
Fachangestellter/-e für Markt und Sozialforschung	.	.	.	.	.	.	.	.
Verfahrensmechaniker/-in für Beschichtungstechnik <sup>69)</sup>	.	.	.	.	.	.	.	.
Buchbinder/-in	.	.	.	.	.	.	.	.
Pharmakant/-in	.	.	.	.	.	.	.	.
Schuhfertiger/-in	.	.	.	.	.	.	.	.
Produktveredler/-in Textil <sup>57)</sup>	.	.	.	.	.	.	.	.
Fachkraft für Wasserversorgungstechnik	.	.	.	.	.	.	.	.
Kaufmann/-frau für Kurier-, Express- und Postdienstleistungen <sup>29)</sup>	.	.	.	.	.	.	.	.
Fachkraft Agrarservice	.	.	.	.	.	.	.	.
Physiklaborant/-in	.	.	.	.	.	.	.	.
Lacklaborant/-in	.	.	.	.	.	.	.	.
Müller/-in (Verfahrenstechnologe/-in in der Mühlen- und Futterwirtschaft) <sup>46)</sup>	.	.	.	.	.	.	.	.
Industriekeramiker/-in Anlagentechnik <sup>24)</sup>	.	.	.	.	.	.	.	.
Textillaborant/-in <sup>66)</sup>	.	.	.	.	.	.	.	.
Fachkraft für Automaten-service	.	.	.	.	.	.	.	.
Bootsbauer/-in	.	.	.	.	.	.	.	.
Behälter- und Apparatebauer/-in	.	.	.	.	.	.	.	.
Kanalbauer/-in	.	.	.	.	.	.	.	.
Automatenfachmann/ -frau	.	.	.	.	.	.	.	.
Uhrmacher/-in	.	.	.	.	.	.	.	.
Schädlingsbekämpfer/-in	.	.	.	.	.	.	.	.

### Rangliste 2011 der Ausbildungsberufe<sup>+</sup> nach Neuabschlüssen im Arbeitsagenturbezirk Ingolstadt

Beruf	Ingolstadt		Rang		Bayern		Alte Bundesländer		Deutschland	
	NAA	Anteil männliche Auszubildende	Anteil weibliche Auszubildende	Rang	Rangänderung* zum Vorjahr	Rangänderung* zum Vorjahr	Rangänderung* zum Vorjahr	Rangänderung* zum Vorjahr		
Fachkraft für Süßwarentechnik	.	.	.	.	224	1	215	5	215	
Produktionstechnologe/-in	.	.	.	.	224	14	248	-6	239	
Seiler/-in	.	.	.	.	224	19	275	7	275	
Wasserbauer/-in	.	.	.	.	227	-35	226	-21	222	
Tierwirt/-in	.	.	.	.	227	-29	229	-22	137	
Fotomedienlaborant/-in	.	.	.	.	227	-14	262	-17	257	
Bauwerksabdichter/-in	.	.	.	.	227	-11	252	-13	258	
Technische(r) Konfektionär/-in	.	.	.	.	227	-2	232	1	231	
Investmentfondskaufmann/-frau	.	.	.	.	227	4	248	-10	254	
Industriekeramiker/-in Verfahrenstechnik <sup>27)</sup>	.	.	.	.	227	20	278	-11	247	
Weinküfer/-in	.	.	.	.	227	26	236	-14	239	
Keramiker/-in	.	.	.	.	235	-6	271	-6	265	
Schuhmacher/-in	.	.	.	.	235	0	238	12	242	
Bürsten- und Pinselmacher/-in	.	.	.	.	235	3	297	-3	298	
Industriekeramiker/-in Dekorationstechnik <sup>25)</sup>	.	.	.	.	235	18	297	10	284	
Industrie-Isolierer/-in	.	.	.	.	235	30	219	-10	211	
Technischer Zeichner/ Technische Zeichnerin <sup>64)</sup>	.	.	.	.	240	-66	200	-2	212	
Film- und Videoeditor/-in	.	.	.	.	240	-15	285	-12	260	
Orgel- und Harmoniumbauer/-in	.	.	.	.	240	-5	250	4	246	
Sportfachmann/ -frau	.	.	.	.	240	-2	242	-6	232	
Klavier- und Cembalobauer/-in	.	.	.	.	240	-2	257	-1	260	
Gerber/-in	.	.	.	.	240	3	266	14	273	
Metallblasinstrumentenmacher/-in	.	.	.	.	240	13	295	-9	286	
Geomatiker/-in <sup>20)</sup>	.	.	.	.	240	25	201	66	200	
Aufbereitungsmechaniker/-in	.	.	.	.	248	-27	251	-12	235	

Rangliste 2011 der Ausbildungsberufe<sup>+</sup> nach Neuabschlüssen im Arbeitsagenturbezirk Ingolstadt

Beruf	Ingolstadt		Rang		Bayern		Alte Bundesländer		Deutschland	
	NAA	Anteil männliche Auszubildende	Anteil weibliche Auszubildende	Rang	Rangänderung* zum Vorjahr	Rangänderung* zum Vorjahr	Rangänderung* zum Vorjahr	Rangänderung* zum Vorjahr		
Büchsenmacher/-in	.	.	.	.	248	-10	283	-1	284	
Musikfachhändler/-in <sup>47)</sup>	.	.	.	.	248	-1	266	-5	270	
Destillateur/-in	.	.	.	.	248	-1	285	7	291	
Metallbildner/-in	.	.	.	.	248	17	292	6	291	
Glasveredler/-in	.	.	.	.	254	11	278	-8	282	
Chirurgiemechaniker/-in	.	.	.	.	254	11	233	-7	241	
Stoffprüfer/-in (Chemie) Glas-, Keramische Industrie sowie Steine und Erden	.	.	.	.	254	.	285	9	288	
Revierjäger/-in	.	.	.	.	257	-26	275	-13	275	
Wachszieher/-in	.	.	.	.	257	-22	310	-24	309	
Modist/-in	.	.	.	.	257	-10	282	-8	281	
Speiseeishersteller/-in	.	.	.	.	257	-10	259	3	265	
Holzblasinstrumentenmacher/-in	.	.	.	.	257	-4	292	-8	291	
Bauwerksmechaniker/-in für Abbruch und Betontrenntechnik	.	.	.	.	257	-4	262	3	267	
Glasapparatebauer/-in	.	.	.	.	257	8	271	15	275	
Servicefahrer/-in	.	.	.	.	265	-36	186	-5	199	
Maskenbildner/-in	.	.	.	.	265	-22	259	-13	250	
Werkfeuerwehrmann/-frau	.	.	.	.	265	-12	244	-10	252	
Holz- und Bautenschützer/ -in	.	.	.	.	265	-12	238	-7	245	
Bühnenmaler/-in und -plastiker/-in	.	.	.	.	265	-12	255	-1	260	
Chemielaborjungwerker/-in	.	.	.	.	265	-12	302	2	304	
Betonstein- und Terrazzohersteller/-in	.	.	.	.	265	-12	292	6	295	
Fachkraft für Lederverarbeitung <sup>12)</sup>	.	.	.	.	265	-12	285	17	291	
Produktgestalter/-in - Textil <sup>53)</sup>	.	.	.	.	265	0	285	-14	286	
Biologiemodellmacher/-in	.	.	.	.	265	0	319	-2	325	
Drahtzieher/-in	.	.	.	.	265	0	241	5	249	

### Rangliste 2011 der Ausbildungsberufe<sup>+</sup> nach Neuabschlüssen im Arbeitsagenturbezirk Ingolstadt

Beruf	Ingolstadt		Rang		Bayern		Alte Bundesländer		Deutschland	
	NAA	Anteil männliche Auszubildende	Anteil weibliche Auszubildende	Rang	Rangänderung* zum Vorjahr	Rangänderung* zum Vorjahr	Rangänderung* zum Vorjahr	Rangänderung* zum Vorjahr	Rangänderung* zum Vorjahr	
Mathematisch-technische/r Softwareentwickler/ -in <sup>35)</sup>	.	.	.	.	265	0	171	5	178	
Textilgestalter/-in im Handwerk <sup>65)</sup>	.	.	.	.	265	14	305	-7	304	
Verfahrensmechaniker/-in für Brillenoptik <sup>70)</sup>	.	.	.	.	265	14	285	-1	275	
Geigenbauer/-in	.	.	.	.	265	14	305	2	309	
Fachkraft für Fruchtsafttechnik	.	.	.	.	265	14	243	9	244	
Diamantschleifer/-in	.	.	.	.	265	14	310	11	315	
Segelmacher/-in	.	.	.	.	265	.	271	-12	275	
Metallschleifer/-in	.	.	.	.	265	.	254	5	259	
Verfahrensmechaniker/-in in der Hütten- und Halbzeugindustrie	.	.	.	.	265	.	117	13	122	
Brunnenbauer/-in	.	.	.	.	285	-42	264	-12	250	
Spezialtiefbauer/-in	.	.	.	.	285	-38	275	6	270	
Metall- und Glockengießer/-in	.	.	.	.	285	-32	314	-28	302	
Böttcher/-in	.	.	.	.	285	-20	326	-19	333	
Fassadenmonteur/-in	.	.	.	.	285	-20	301	-15	297	
Asphaltbauer/-in	.	.	.	.	285	-6	278	-4	288	
Zupfinstrumentenmacher/-in	.	.	.	.	285	-6	305	0	309	
Kürschner/-in	.	.	.	.	285	-6	305	2	304	
Fachkraft für Holz- und Bautenschutzarbeiten	.	.	.	.	285	-6	271	3	275	
Feuerungs- und Schornsteinbauer/-in	.	.	.	.	285	-6	255	12	254	
Gerätezusamensetzer/-in	.	.	.	.	285	-6	302	15	302	
Drechsler/-in (Elfenbeinschnitzer)	.	.	.	.	285	.	319	-14	315	
Fachkraft für Wasserwirtschaft <sup>14)</sup>	.	.	.	.	285	.	297	-3	300	
Bogenmacher/-in	.	.	.	.	285	.	319	.	325	
Leichtflugzeugbauer/-in	.	.	.	.	.	.	297	-20	298	
Edelsteinschleifer/-in	.	.	.	.	.	.	319	-12	325	

Rangliste 2011 der Ausbildungsberufe<sup>+</sup> nach Neuabschlüssen im Arbeitsagenturbezirk Ingolstadt

Beruf	Ingolstadt		Bayern		Deutschland		
	NAA	Rang	NAA	Rang	NAA	Rang	
Tankwart/-in	.	.	.	.	181	-12	181
Feinpolierer/-in	.	.	.	.	326	-9	325
Isolierfacharbeiter/-in	.	.	.	.	252	-8	254
Werkgehilfe/ Werkgehilfin Schmuckwarenindustrie, Taschen- und Armbanduhren	.	.	.	.	310	-8	315
Dekorvorlagenhersteller/-in	.	.	.	.	314	-7	321
Drahtwarenmacher/-in	.	.	.	.	314	-7	321
Industriekeramiker/-in Modelltechnik <sup>26)</sup>	.	.	.	.	314	-7	309
Fachkraft für Straßen- und Verkehrstechnik <sup>13)</sup>	.	.	.	.	244	-5	252
Schiffsmechaniker/-in	.	.	.	.	156	-4	164
Rechtsanwalts- und Notarfachangestellter/ Rechtsanwalts- und Notarfachangestellte	.	.	.	.	72	-3	75
Hafenschiffer/-in <sup>22)</sup>	.	.	.	.	259	-1	267
Justizfachangestellter/ Justizfachangestellte	.	.	.	.	107	-1	109
Luftverkehrskaufmann/-frau	.	.	.	.	278	-1	260
Federmacher/-in	.	.	.	.	270	1	282
Edelsteinfasser/-in	.	.	.	.	305	2	309
Flechtwerkgestalter/-in <sup>19)</sup>	.	.	.	.	319	2	325
Holzbildhauer/-in	.	.	.	.	319	2	315
Silberschmied/-in	.	.	.	.	319	2	325
Schiffahrtskaufmann/-frau	.	.	.	.	132	4	141
Thermometermacher/-in	.	.	.	.	302	5	304
Edelmetallprüfer/-in	.	.	.	.	314	7	321
Mediengestalter/-in Flexografie <sup>40)</sup>	.	.	.	.	310	7	315
Fachkraft für Hafenlogistik <sup>9)</sup>	.	.	.	.	213	9	218
Landwirtschaftlich-technischer Laborant/ Landwirtschaftlich-technische Laborantin, Landwirtschaftlicher Laborant/ Landwirtschaftliche Laborantin	.	.	.	.	285	9	295

### Rangliste 2011 der Ausbildungsberufe<sup>+</sup> nach Neuabschlüssen im Arbeitsagenturbezirk Ingolstadt

Beruf	NAA			Rang			Rangänderung*		
	Ingolstadt	Anteil männliche Auszubildende	Anteil weibliche Auszubildende	Ingolstadt	Bayern	Alte Bundesländer	Ingolstadt	Bayern	Deutschland
Produktprüfer/- in Textil <sup>56)</sup>	.	.	.	.	.	.	284	9	290
Fräser/-in	.	.	.	.	.	.	266	11	270
Bergbautechnologe/-in <sup>2)</sup>	.	.	.	.	.	.	238	19	225
Berg- und Maschinenmann	.	.	.	.	.	.	.	.	325
Brenner/-in	.	.	.	.	.	.	326	.	333
Fotolaborant/-in	.	.	.	.	.	.	.	.	315
Glasbläser/-in	.	.	.	.	.	.	.	.	333
Handzuginstrumentenmacher/-in	.	.	.	.	.	.	.	.	321
Holzspielzeugmacher/-in	.	.	.	.	.	.	.	.	309
Manufakturporzellanmaler/-in	.	.	.	.	.	.	.	.	304
Schleifer/-in	.	.	.	.	.	.	326	.	333
Spielzeughersteller/-in	.	.	.	.	.	.	.	.	325
Gruppe Sonstige	.	.	.	.	.	.	.	.	.
Behindertenberufe	32	43,8	56,3	.	.	.	.	.	.

Fussnoten: s. Seite Erläuterungen

Legende: NAA - Neu abgeschlossene Ausbildungsverträge

\* eine positive Rangänderung bedeutet eine Verbesserung gegenüber dem Vorjahr

+ ohne Berücksichtigung der Berufe für Menschen mit Behinderungen

Quelle: Bundesinstitut für Berufsbildung, Erhebung zum 30. September 2011

Stand	Rangänderung* zum Vorjahr
0	0
0	0
0	0
0	0
1	1
1	1
-1	-1
2	2
0	0
-2	-2
0	0
1	1
-2	-2
-1	-1
1	1
-1	-1
0	0
-2	-2
1	1
2	2
3	3
-3	-3
0	0
-3	-3
-2	-2

Stand
Rangänderung* zum Vorjahr

1
0
0
3
5
-1
8
0
3
-3
0
3
4
-4
2
-3
-1
-2
-6
-2
-3
7
-5
0
-3



Stand
Rangänderung* zum Vorjahr

-1
-9
7
3
0
-2
6
-9
8
-6
0
-2
4
-7
-1
3
5
2
7
3
-4
3
5
0
-1

Stand	Rangänderung* zum Vorjahr
-1	
10	
4	
-2	
-2	
-2	
4	
-1	
-11	
5	
-8	
6	
13	
-2	
0	
1	
-1	
-1	
2	
-2	
11	
3	
-5	
5	
-4	

Stand	Rangänderung* zum Vorjahr
-12	
-2	
2	
-4	
3	
3	
16	
14	
-1	
-5	
5	
2	
-1	
3	
7	
10	
-5	
10	
3	
2	
1	
-22	
-1	
2	
1	

Stand
Rangänderung* zum Vorjahr

-4
-4
-11
-18
3
0
-7
0
6
1
-1
4
3
2
6
-3
-7
-4
-4
-1
2
2
-20
-8
-10

Stand	Rangänderung* zum Vorjahr
-3	
0	
6	
-11	
0	
-2	
2	
18	
-2	
2	
8	
14	
22	
-2	
6	
-8	
-4	
14	
1	
0	
.	
4	
0	
13	
3	

Stand	Rangänderung* zum Vorjahr
0	
7	
5	
2	
-2	
6	
-3	
1	
-1	
12	
-10	
-8	
-4	
-10	
-6	
-1	
1	
-3	
-11	
5	
7	
4	
-8	
-7	
-9	

Stand	Rangänderung* zum Vorjahr
4	
-5	
8	
-10	
-9	
3	
-60	
7	
5	
-3	
-2	
-9	
2	
-8	
11	
-10	
-7	
-9	
-6	
17	
-1	
-2	
2	
3	
8	

Stand	Rangänderung* zum Vorjahr
-1	
1	
7	
-21	
-8	
-16	
-14	
-4	
-4	
-3	
-11	
-9	
12	
2	
8	
-5	
1	
1	
8	
-15	
-4	
13	
-4	
61	
-11	



Stand	Rangänderung* zum Vorjahr
-2	
-4	
1	
1	
-10	
-8	
3	
-12	
-11	
-5	
2	
-4	
5	
7	
-12	
0	
-6	
-9	
-11	
6	
-3	
11	
-11	
-3	
7	

Stand	Rangänderung* zum Vorjahr
6	
-2	
1	
2	
6	
12	
-10	
11	
14	
-4	
4	
-10	
-18	
-10	
-7	
2	
7	
1	
16	
-10	
-16	
2	
2	
-19	
-10	

Stand
Rangänderung* zum Vorjahr
-5
-3
-11
-7
-6
-6
-1
1
3
-4
1
-3
-1
-2
6
-3
0
2
4
11
6
7
3
7

Stand	Rangänderung* zum Vorjahr
10	
-11	
3	
-38	
.	
7	
-6	
-10	
-2	
.	
.	
2	
.	
.	

Rangliste 2011 der Ausbildungsberufe<sup>+</sup> nach Neuabschlüssen im Arbeitsagenturbezirk Kempten

Beruf	Kempten			Rang		Bayern		Alte Bundesländer		Deutschland	
	NAA	Anteil männliche Auszubildende	Anteil weibliche Auszubildende	Kempten	Rangänderung* zum Vorjahr	Rangänderung* zum Vorjahr	Rangänderung* zum Vorjahr	Rangänderung* zum Vorjahr	Rangänderung* zum Vorjahr		
Industriemechaniker/-in	248	89,5	10,5	1	1	7	1	9	1	8	
Verkäufer/-in	237	37,6	62,4	2	-1	2	0	2	0	2	
Industriekaufmann/-frau	168	28,0	72,0	3	3	4	1	3	1	5	
Kraftfahrzeugmechatroniker/-in <sup>33)</sup>	167	93,4	6,6	4	0	3	0	5	0	4	
Kaufmann/-frau im Einzelhandel	166	38,6	61,4	5	0	1	0	1	0	1	
Hotelfachmann/-fachfrau	149	18,1	81,9	6	-3	12	-1	17	-1	15	
Bürokaufmann/-frau	141	24,1	75,9	7	1	5	-1	4	-1	3	
Koch/ Köchin	119	80,7	19,3	8	-1	16	-3	14	-3	10	
Bankkaufmann/-frau	108	48,1	51,9	9	1	6	1	8	0	9	
Zimmerer/ Zimmerin	98	99,0	1,0	10	9	33	3	38	2	42	
Medizinischer Fachangestellte/-r <sup>44)</sup>	95	0,0	100,0	11	-1	9	-3	7	0	7	
Elektroniker/-in <sup>3)</sup>	91	98,9	1,1	12	0	13	3	13	2	14	
Fachverkäufer/-in im Lebensmittelhandwerk <sup>16)</sup>	89	10,1	89,9	13	-4	14	-4	15	-1	17	
Kaufmann/-frau im Groß- und Außenhandel	82	50,0	50,0	14	-1	8	4	6	0	6	
Anlagenmechaniker/-in für Sanitär-, Heizungs- und Klimatechnik <sup>1)</sup>	82	100,0	0,0	14	4	18	-1	16	1	18	
Zahnmedizinischer Fachangestellte/-r <sup>73)</sup>	79	0,0	100,0	16	1	10	5	11	2	13	
Friseur/-in	73	8,2	91,8	17	-1	15	-1	10	-1	11	
Kaufmann/-frau für Bürokommunikation	70	14,3	85,7	18	-3	11	-2	12	0	12	
Maurer/-in	62	100,0	0,0	19	-5	28	-1	34	1	37	
Fachinformatiker/-in	61	91,8	8,2	20	6	17	1	19	1	19	
Tischler/-in	61	91,8	8,2	20	0	21	-1	21	0	21	
Fachkraft für Lagerlogistik <sup>11)</sup>	52	90,4	9,6	22	-1	19	0	18	0	16	
Steuerfachangestellter/ Steuerfachangestellte	50	20,0	80,0	23	-2	24	1	26	-1	25	
Mechatroniker/-in	49	93,9	6,1	24	6	20	1	23	0	22	
Maler/-in und Lackierer/-in	48	68,8	31,3	25	0	23	-1	20	-1	20	

Rangliste 2011 der Ausbildungsberufe<sup>+</sup> nach Neuabschlüssen im Arbeitsagenturbezirk Kempten

Beruf	Kempten			Bayern			Alte Bundesländer			Deutschland	
	NAA	Anteil männliche Auszubildende	Anteil weibliche Auszubildende	Rang	Rangänderung* zum Vorjahr	Rang	Rangänderung* zum Vorjahr	Rang	Rangänderung* zum Vorjahr	Rang	Rangänderung* zum Vorjahr
Landwirt/-in	47	91,5	8,5	26	-3	37	-4	43	-4	40	
Elektroniker/-in für Betriebstechnik <sup>5)</sup>	46	82,6	17,4	27	-1	25	3	28	-2	26	
Elektroniker/-in für Geräte und Systeme <sup>6)</sup>	41	85,4	14,6	28	0	40	2	50	1	50	
Metallbauer/-in	40	100,0	0,0	29	4	22	1	22	0	23	
Werkzeugmechaniker/-in	38	94,7	5,3	30	6	38	0	40	1	41	
Mediengestalter/-in Digital und Print <sup>39)</sup>	38	39,5	60,5	30	11	39	1	37	0	36	
Zerspanungsmechaniker/-in	36	100,0	0,0	32	19	27	3	24	7	24	
Bäcker/-in	36	80,6	19,4	32	-8	30	-4	35	-3	35	
Verwaltungsfachangestellter/ Verwaltungsfachangestellte	34	32,4	67,6	34	-4	41	-4	31	-1	31	
Gärtner/-in	33	72,7	27,3	35	7	35	-1	30	-2	30	
Automobilkaufmann/-frau	32	56,3	43,8	36	-3	36	3	32	6	33	
Kaufmann/-frau für Spedition und Logistikdienstleistung <sup>31)</sup>	31	48,4	51,6	37	-5	29	2	25	2	27	
Mechaniker/-in für Land- und Baumaschinentechnik <sup>36)</sup>	28	100,0	0,0	38	7	46	4	55	1	56	
Milchtechnologe/-in <sup>45)</sup>	28	92,9	7,1	38	0	109	-3	158	-1	164	
Verfahrensmechaniker/-in für Kunststoff- und Kautschuktechnik	27	88,9	11,1	40	11	42	2	48	4	49	
Straßenbauer/-in	27	100,0	0,0	40	5	73	-3	73	-3	72	
Kaufmann/-frau für Versicherungen und Finanzen <sup>32)</sup>	26	34,6	65,4	42	-3	25	-1	27	-3	28	
Restaurantfachmann/-fachfrau	26	23,1	76,9	42	-14	49	-7	36	-2	32	
Hotelkaufmann/-frau	25	32,0	68,0	44	1	106	6	131	-2	133	
Bauzeichner/-in	24	45,8	54,2	45	-1	53	4	59	0	63	
Maschinen- und Anlagenführer/-in	23	95,7	4,3	46	-6	47	1	42	2	39	
Fachlagerist/-in <sup>15)</sup>	20	90,0	10,0	47	15	34	-2	29	0	29	
Konditor/-in	20	35,0	65,0	47	-2	45	1	58	3	58	
Berufskraftfahrer/-in	20	100,0	0,0	47	3	51	3	44	5	43	
Beton- und Stahlbetonbauer/-in	20	100,0	0,0	47	15	92	4	108	1	107	

Rangliste 2011 der Ausbildungsberufe<sup>+</sup> nach Neuabschlüssen im Arbeitsagenturbezirk Kempten

Beruf	Kempten		Anteil männliche Auszubildende		Anteil weibliche Auszubildende		Kempten		Bayern		Alte Bundesländer		Deutschland	
	NAA				Rang		Rangänderung* zum Vorjahr		Rangänderung* zum Vorjahr		Rangänderung* zum Vorjahr		Rangänderung* zum Vorjahr	
Technische(r) Produktdesigner/-in <sup>62)</sup>	19	63,2	36,8	51	3	44	3	46	7	52				
Fachkraft im Gastgewerbe	19	15,8	84,2	51	-9	56	-5	49	-4	45				
Feinwerkmechaniker/-in <sup>18)</sup>	18	100,0	0,0	53	7	31	4	41	1	46				
Fahrzeuglackierer/-in	18	94,4	5,6	53	1	43	2	47	-1	48				
Augenoptiker/-in	18	22,2	77,8	53	-2	54	-5	53	-5	53				
Kaufmann/-frau für Tourismus und Freizeit	18	16,7	83,3	53	-8	142	1	143	-1	128				
Zahntechniker/-in	15	26,7	73,3	57	0	58	2	56	4	55				
Rechtsanwaltsfachangestellter/ Rechtsanwaltsfachangestellte	14	0,0	100,0	58	-1	32	-3	33	0	34				
Informations- und Telekommunikationssystem-Kaufmann/-frau	14	85,7	14,3	58	15	62	2	63	4	65				
Klempner/-in	14	92,9	7,1	58	-4	65	1	124	-3	131				
Veranstaltungskaufmann/-frau	14	21,4	78,6	58	19	70	-1	64	2	60				
Medientechnologe/-in Druck <sup>42)</sup>	14	92,9	7,1	58	4	79	-2	88	4	91				
Milchwirtschaftlicher Laborant/ Milchwirtschaftliche Laborantin	14	7,1	92,9	58	9	145	0	183	3	183				
Tourismuskaufmann/-frau (Kaufmann/-frau für Privat- und Geschäftsreisen) <sup>68)</sup>	13	0,0	100,0	64	3	55	0	57	0	57				
Fleischer/-in	12	100,0	0,0	65	-29	48	-7	60	-5	59				
Fluggerätmechaniker/-in	12	91,7	8,3	65	-4	87	-2	105	-1	111				
Informations- und Telekommunikationssystem-Elektroniker/-in	11	100,0	0,0	67	-32	62	0	71	-3	62				
Brauer und Mälzer/-in	11	100,0	0,0	67	32	107	-8	152	-5	155				
Konstruktionsmechaniker/-in	10	100,0	0,0	69	-2	50	6	45	2	44				
Elektroniker/-in für Automatisierungstechnik <sup>4)</sup>	10	90,0	10,0	69	4	57	1	62	3	67				
Immobilienkaufmann/-frau <sup>23)</sup>	10	20,0	80,0	69	-2	61	0	51	-1	47				
Florist/-in	10	0,0	100,0	69	-2	76	-3	78	-6	76				
Fachkraft für Veranstaltungstechnik	10	100,0	0,0	69	17	89	9	84	0	89				
Teilezurichter/-in	10	100,0	0,0	69	41	122	-7	90	-9	86				
Technischer Systemplaner/-in <sup>63)</sup>	9	66,7	33,3	75	55	69	-4	94	4	98				

Rangliste 2011 der Ausbildungsberufe<sup>+</sup> nach Neuabschlüssen im Arbeitsagenturbezirk Kempten

Beruf	Kempten		Anteil männliche Auszubildende		Anteil weibliche Auszubildende		Kempten		Bayern		Alte Bundesländer		Deutschland	
	NAA				Rang		Rangänderung* zum Vorjahr		Rangänderung* zum Vorjahr		Rangänderung* zum Vorjahr		Rangänderung* zum Vorjahr	
Mechatroniker/-in für Kältetechnik <sup>38)</sup>	9	88,9	11,1	75	-13	78	17	80	7	86				
Kaufmann/-frau im Gesundheitswesen	9	22,2	77,8	75	4	83	-2	76	1	78				
Oberflächenbeschichter/-in <sup>49)</sup>	9	100,0	0,0	75	4	134	11	141	10	146				
Steinmetz/-in und Steinbildhauer/-in	8	37,5	62,5	79	0	96	11	124	14	127				
Sozialversicherungsfachangestellter/ Sozialversicherungsfachangestellte	7	14,3	85,7	80	-18	52	0	54	0	51				
Fachmann/-frau für Systemgastronomie	7	57,1	42,9	80	3	60	-7	52	-9	54				
Karosserie- und Fahrzeugbaumechaniker/-in <sup>28)</sup>	7	100,0	0,0	80	12	66	2	75	1	77				
Kaufmann/-frau für Dialogmarketing	7	42,9	57,1	80	-21	77	2	83	-3	85				
Sport- und Fitnesskaufmann/-frau	7	57,1	42,9	80	-13	82	-11	61	1	61				
Raumausstatter/-in	7	42,9	57,1	80	19	92	-8	96	-2	99				
Kaufmann/-frau für Marketingkommunikation <sup>30)</sup>	6	0,0	100,0	86	-13	67	5	70	5	70				
Informatikkaufmann/-frau	6	83,3	16,7	86	13	74	9	79	0	82				
Glaser/-in	6	100,0	0,0	86	13	116	-3	115	2	121				
Pharmazeutisch-kaufmännischer Angestellter/ Pharmazeutisch-kaufmännische Angestellte	5	20,0	80,0	89	-12	64	-5	68	-4	71				
Tiermedizinischer Fachangestellter/-e <sup>67)</sup>	5	0,0	100,0	89	-3	71	3	65	-2	64				
Drogist/-in	5	0,0	100,0	89	3	74	18	82	3	88				
Gestalter/-in für visuelles Marketing <sup>21)</sup>	5	0,0	100,0	89	41	102	3	106	6	112				
Packmitteltechnologe/-in <sup>51)</sup>	5	100,0	0,0	89	-3	119	-8	127	-2	128				
Straßenwärter/-in	5	100,0	0,0	89	29	138	0	137	-9	136				
Medientechnologe/-in Druckverarbeitung	5	100,0	0,0	89		139		159		160				
Hauswirtschaftler/-in	4	0,0	100,0	96	-13	72	3	69	-11	69				
Fotograf/-in	4	50,0	50,0	96	-10	85	0	101	-1	106				
Fliesen-, Platten- und Mosaikleger/-in	4	75,0	25,0	96	-17	86	-8	85	1	94				
Schornsteinfeger/-in	4	75,0	25,0	96	-10	94	0	112	-1	117				
Orthopädiemechaniker/-in und Bandagist	4	50,0	50,0	96	34	130	-5	136	-1	138				



Rangliste 2011 der Ausbildungsberufe<sup>+</sup> nach Neuabschlüssen im Arbeitsagenturbezirk Kempten

Beruf	Kempten		Anteil männliche Auszubildende		Anteil weibliche Auszubildende		Kempten		Bayern		Alte Bundesländer		Deutschland	
	NAA				Rang		Rangänderung* zum Vorjahr		Rangänderung* zum Vorjahr		Rangänderung* zum Vorjahr		Rangänderung* zum Vorjahr	
Orthopädeschuhmacher/-in	4	75,0	25,0	96	3	158	-10	154	4	156				
Dachdecker/-in	3	100,0	0,0	102	-3	88	-3	39	-3	38				
Buchhändler/-in	3	0,0	100,0	102	8	99	15	110	-2	115				
Kraftfahrzeugservicemechaniker/-in	3	100,0	0,0	102	.	100	-9	74	0	73				
Hörgeräteakustiker/-in	3	33,3	66,7	102	-19	101	-9	97	-7	96				
Zweiradmechaniker/-in	3	100,0	0,0	102	-10	104	-1	109	-2	114				
Informationselektroniker/-in	3	100,0	0,0	102	-16	108	-6	99	-2	104				
Trockenbaumonteur/-in	3	100,0	0,0	102	28	111	11	159	-5	159				
Maßschneider/-in <sup>34)</sup>	3	0,0	100,0	102	16	113	-4	130	-3	135				
Notarfachangestellter/ Notarfachangestellte	3	0,0	100,0	102	-10	117	9	155	7	157				
Mechaniker/-in für Karosserieinstandhaltungstechnik	3	100,0	0,0	102	28	124	11	152	7	153				
Gießereimechaniker/-in	3	100,0	0,0	102	.	124	15	121	16	118				
Tierpfleger/-in	3	33,3	66,7	102	-3	133	-5	114	4	113				
Stukkateur/-in	3	100,0	0,0	102	16	136	1	102	2	109				
Fachangestellter/-e für Bäderbetriebe	3	33,3	66,7	102	16	143	-8	122	-3	125				
Kosmetiker/-in	3	0,0	100,0	102	.	143	-3	148	-7	142				
Ofen- und Luftheizungsbauer/-in <sup>50)</sup>	3	100,0	0,0	102	28	151	-4	195	0	205				
Fachkraft für Abwassertechnik	3	100,0	0,0	102	28	157	2	147	-2	147				
Papiertechnologe/-in <sup>52)</sup>	3	66,7	33,3	102	8	159	13	163	4	171				
Hochbaufacharbeiter/-in	2	50,0	50,0	120	.	84	-8	86	3	80				
Fachangestellter/-e für Arbeitsförderung	2	0,0	100,0	120	-47	110	-31	113	-25	108				
Pferdewirt/-in	2	50,0	50,0	120	-28	119	-3	103	10	102				
Goldschmied/-in	2	0,0	100,0	120	-2	155	-23	149	-5	154				
Fachkraft im Fahrbetrieb	2	50,0	50,0	120	10	159	-8	151	-1	149				
Produktionsmechaniker/-in Textil <sup>55)</sup>	2	100,0	0,0	120	-21	159	3	176	1	180				

### Rangliste 2011 der Ausbildungsberufe<sup>+</sup> nach Neuabschlüssen im Arbeitsagenturbezirk Kempten

Beruf	Kempten		Anteil männliche Auszubildende		Anteil weibliche Auszubildende		Kempten		Bayern		Alte Bundesländer		Deutschland	
	NAA				Rang		Rangänderung* zum Vorjahr		Rangänderung* zum Vorjahr		Rangänderung* zum Vorjahr		Rangänderung* zum Vorjahr	
Werkstoffprüfer/-in	2	50,0	50,0	120	-2	164	-5	146	7	148				
Wärme-, Kälte- und Schallschutzisolierer/-in	2	100,0	0,0	120	-10	177	-15	209	-18	217				
Bodenleger/-in	2	100,0	0,0	120	-10	195	-33	164	-1	168				
Verfahrenstechniker/-in für Beschichtungstechnik <sup>69)</sup>	2	100,0	0,0	120	10	198	-16	150	-1	145				
Schneidwerkzeugmechaniker/-in	2	100,0	0,0	120	.	198	33	233	13	238				
Fachkraft für Kreislauf- und Abfallwirtschaft	2	100,0	0,0	120	.	200	-2	192	-3	182				
Bauwerksabdichter/-in	2	100,0	0,0	120	.	227	-11	252	-13	258				
Keramiker/-in	2	0,0	100,0	120	10	235	-6	271	-6	265				
Modist/-in	2	0,0	100,0	120	10	257	-10	282	-8	281				
Chemielaborant/-in	1	0,0	100,0	135	-43	67	-1	67	4	68				
Medienkaufmann/-frau Digital und Print <sup>41)</sup>	1	0,0	100,0	135	-17	79	10	92	10	97				
Chemikant/-in	1	100,0	0,0	135	-5	81	1	66	7	66				
Anlagenmechaniker/-in	1	100,0	0,0	135	-17	90	10	91	2	90				
Personaldienstleistungskaufmann/ -frau	1	0,0	100,0	135	-5	91	9	81	15	84				
Bauten- und Objektbeschichter/-in	1	100,0	0,0	135	-43	96	-6	93	-10	83				
Patentanwaltsfachangestellter/ Patentanwaltsfachangestellte	1	0,0	100,0	135	.	114	8	180	2	188				
Tiefbaufacharbeiter/-in	1	100,0	0,0	135	-25	123	-7	98	3	81				
Holzmechaniker/-in	1	100,0	0,0	135	.	124	-5	116	-1	105				
Forstwirt/-in	1	100,0	0,0	135	-5	127	7	123	3	118				
Mediengestalter/-in Bild und Ton	1	0,0	100,0	135	-25	130	-4	118	-2	116				
Schilder- und Lichtreklamehersteller/-in	1	100,0	0,0	135	.	147	-3	135	-3	140				
Servicefachkraft für Dialogmarketing	1	0,0	100,0	135	-5	147	15	138	2	132				
Vermessungstechniker/-in <sup>72)</sup>	1	100,0	0,0	135	.	147	21	120	-10	120				
Systemelektroniker/-in <sup>60)</sup>	1	0,0	100,0	135	.	151	6	207	6	212				
Gerüstbauer/-in	1	100,0	0,0	135	.	153	-13	133	-2	130				

Rangliste 2011 der Ausbildungsberufe<sup>+</sup> nach Neuabschlüssen im Arbeitsagenturbezirk Kempten

Beruf	Kempten		Anteil männliche Auszubildende		Anteil weibliche Auszubildende		Kempten		Bayern		Alte Bundesländer		Deutschland	
	NAA				Rang		Rangänderung* zum Vorjahr		Rangänderung* zum Vorjahr		Rangänderung* zum Vorjahr		Rangänderung* zum Vorjahr	
Rohrleitungsbauer/-in	1	100,0	0,0	135	.	153	-5	173	-9	169				
Holzbearbeitungsmechaniker/-in	1	100,0	0,0	135	-5	155	-7	171	-5	170				
Medientechnologe/-in Siebdruck <sup>43)</sup>	1	0,0	100,0	135	-5	164	-2	189	-2	193				
Sattler/-in <sup>59)</sup>	1	0,0	100,0	135	-5	166	-12	190	-3	191				
Betonfertigteilbauer/-in	1	100,0	0,0	135	.	178	7	210	-7	205				
Gleisbauer/-in	1	100,0	0,0	135	-17	182	4	161	-6	161				
Flachglasmechaniker/-in	1	100,0	0,0	135	.	191	-9	198	4	185				
Estrichleger/-in	1	100,0	0,0	135	.	209	2	230	-1	236				
Müller/-in (Verfahrenstechnologe/-in in der Mühlen- und Futterwirtschaft) <sup>46)</sup>	1	100,0	0,0	135	-5	213	-17	210	-7	220				
Behälter- und Apparatebauer/-in	1	100,0	0,0	135	.	219	2	226	0	234				
Uhrmacher/-in	1	0,0	100,0	135	-5	221	-8	237	5	228				
Holz- und Bautenschützer/ -in	1	100,0	0,0	135	.	265	-12	238	-7	245				
Fachkraft für Wasserwirtschaft <sup>14)</sup>	1	0,0	100,0	135	.	285	.	297	-3	300				
Fachkraft für Lebensmitteltechnik	0	.	.	164	-34	105	3	100	-1	95				
Fertigungsmechaniker/-in	.	.	.	.	.	59	4	95	-4	93				
Fachkraft für Schutz und Sicherheit	.	.	.	.	.	94	3	89	6	92				
Fachkraft für Kurier,- Express- und Postdienstleistungen <sup>10)</sup>	.	.	.	.	.	98	-10	77	1	74				
Eisenbahner/-in im Betriebsdienst	.	.	.	.	.	103	1	104	10	103				
Technische(r) Modellbauer/ -in <sup>61)</sup>	.	.	.	.	.	112	8	139	7	144				
Elektroniker/-in für Maschinen und Antriebstechnik <sup>8)</sup>	.	.	.	.	.	115	9	129	4	134				
Industrieelektriker/-in	.	.	.	.	.	118	13	144	29	139				
Gebäudereiniger/-in	.	.	.	.	.	119	-10	87	-6	79				
Polsterer/ Polsterin	.	.	.	.	.	127	25	194	20	202				
Parkettleger/-in	.	.	.	.	.	129	-1	145	3	151				
Kaufmann/-frau für Verkehrsservice	.	.	.	.	.	130	10	141	2	143				

Rangliste 2011 der Ausbildungsberufe<sup>+</sup> nach Neuabschlüssen im Arbeitsagenturbezirk Kempten

Beruf	Kempten		Rang		Bayern		Alte Bundesländer		Deutschland	
	NAA	Anteil männliche Auszubildende	Anteil weibliche Auszubildende	Rangänderung* zum Vorjahr	Rangänderung* zum Vorjahr	Rangänderung* zum Vorjahr	Rangänderung* zum Vorjahr	Rangänderung* zum Vorjahr		
Ausbaufacharbeiter/-in	.	.	.	.	134	-13	119	0	101	
Biologielaborant/-in	.	.	.	.	136	-4	128	-4	126	
Fachkraft für Möbel-, Küchen- und Umzugs-service	.	.	.	.	140	-10	126	-3	124	
Modenäher/-in	.	.	.	.	140	14	168	16	172	
Servicekaufmann/-frau im Luftverkehr	.	.	.	.	145	14	188	22	207	
Produktionsfachkraft Chemie <sup>54)</sup>	.	.	.	.	147	5	157	-2	167	
Verfahrensmechaniker/-in Glastechnik <sup>71)</sup>	.	.	.	.	159	21	205	6	202	
Elektroanlagenmonteur/-in	.	.	.	.	163	-9	185	-3	183	
Naturwerksteinmechaniker/-in <sup>48)</sup>	.	.	.	.	166	8	197	1	202	
Fachangestellter/-e für Medien- und Informationsdienste	.	.	.	.	168	-6	134	-12	123	
Fahrradmonteur/-in	.	.	.	.	169	-1	168	-8	162	
Rollladen- und Sonnenschutzmechatroniker/-in <sup>58)</sup>	.	.	.	.	169	-1	167	2	177	
Servicekraft für Schutz und Sicherheit	.	.	.	.	169	12	165	-4	163	
Baustoffprüfer/-in	.	.	.	.	172	2	178	0	176	
Systeminformatiker/-in	.	.	.	.	172	20	201	-11	192	
Winzer/-in	.	.	.	.	174	-17	140	-6	152	
Baugeräteführer/-in	.	.	.	.	174	-2	166	6	150	
Textilreiniger/-in	.	.	.	.	174	0	187	-7	179	
Fachangestellter/-e für Bürokommunikation	.	.	.	.	178	10	111	-8	100	
Mechaniker/-in für Reifen- und Vulkanisationstechnik <sup>37)</sup>	.	.	.	.	178	11	201	4	194	
Fahrzeuginnenausstatter/-in <sup>17)</sup>	.	.	.	.	181	-2	219	0	230	
Bestattungsfachkraft	.	.	.	.	183	-15	182	-13	186	
Elektroniker/-in für Gebäude- und Infrastruktursysteme	.	.	.	.	183	15	208	-1	210	
Polster- und Dekorationsnäher/-in	.	.	.	.	183	22	231	-2	232	
Fischwirt/-in	.	.	.	.	183	48	221	7	221	

### Rangliste 2011 der Ausbildungsberufe<sup>+</sup> nach Neuabschlüssen im Arbeitsagenturbezirk Kempten

Beruf	Kempten		Rang		Bayern		Alte Bundesländer		Deutschland	
	NAA	Anteil männliche Auszubildende	Anteil weibliche Auszubildende	Rangänderung* zum Vorjahr	Rangänderung* zum Vorjahr	Rangänderung* zum Vorjahr	Rangänderung* zum Vorjahr	Rangänderung* zum Vorjahr		
Kaufmann/-frau für audiovisuelle Medien	.	.	.	.	187	-1	175	-11	172	
Elektroniker/-in für luftfahrttechnische Systeme <sup>7)</sup>	.	.	.	.	187	5	178	7	189	
Verfahrensmechaniker/-in in der Steine- und Erdenindustrie	.	.	.	.	187	15	225	-4	216	
Binnenschiffer/-in	.	.	.	.	190	2	204	-10	198	
Modeschneider/-in	.	.	.	.	191	-17	217	-5	219	
Mikrotechnologe/ Mikrotechnologin	.	.	.	.	191	-2	224	-9	190	
Feinoptiker/-in	.	.	.	.	191	30	226	10	222	
Änderungsschneider/-in	.	.	.	.	195	-13	177	-9	175	
Fachangestellter/-e für Markt und Sozialforschung	.	.	.	.	195	21	216	-1	226	
Buchbinder/-in	.	.	.	.	200	-82	198	-59	197	
Pharmakant/-in	.	.	.	.	200	-4	161	14	158	
Schuhfertiger/-in	.	.	.	.	200	8	233	13	237	
Produktveredler/-in Textil <sup>57)</sup>	.	.	.	.	204	-6	223	1	226	
Fachkraft für Rohr-, Kanal- und Industrieservice	.	.	.	.	204	4	174	5	174	
Fachkraft für Wasserversorgungstechnik	.	.	.	.	206	-4	212	5	201	
Kaufmann/-frau für Kurier-, Express- und Postdienstleistungen <sup>29)</sup>	.	.	.	.	206	2	205	-9	208	
Fachkraft Agrarservice	.	.	.	.	206	10	170	3	166	
Kabeljungwerker/-in	.	.	.	.	209	2	266	-16	274	
Physiklaborant/-in	.	.	.	.	211	5	214	-16	212	
Lacklaborant/-in	.	.	.	.	211	5	184	9	195	
Industriekeramiker/-in Anlagentechnik <sup>24)</sup>	.	.	.	.	213	-11	244	-10	242	
Fotomedienfachmann/ -frau	.	.	.	.	215	-26	217	0	224	
Textillaborant/-in <sup>66)</sup>	.	.	.	.	215	-10	244	-13	247	
Fachkraft für Automaten-service	.	.	.	.	215	-10	192	-1	209	
Bootsbauer/-in	.	.	.	.	215	6	191	10	187	

Rangliste 2011 der Ausbildungsberufe<sup>+</sup> nach Neuabschlüssen im Arbeitsagenturbezirk Kempten

Beruf	Kempten		Anteil männliche Auszubildende		Anteil weibliche Auszubildende		Kempten		Bayern		Alte Bundesländer		Deutschland	
	NAA	Rang	NAA	Rang	NAA	Rang	NAA	Rang	NAA	Rang	NAA	Rang	NAA	Rang
Kanalbauer/-in	.	219	.	6	.	195	.	2	.	196	.	2	.	196
Automatenfachmann/ -frau	.	221	.	-8	.	221	.	3	.	229	.	3	.	229
Schädlingsbekämpfer/-in	.	221	.	44	.	257	.	7	.	260	.	7	.	260
Fachkraft für Süßwarentechnik	.	224	.	1	.	215	.	5	.	215	.	5	.	215
Produktionstechnologe/-in	.	224	.	14	.	248	.	-6	.	239	.	-6	.	239
Seiler/-in	.	224	.	19	.	275	.	7	.	275	.	7	.	275
Wasserbauer/-in	.	227	.	-35	.	226	.	-21	.	222	.	-21	.	222
Tierwirt/-in	.	227	.	-29	.	229	.	-22	.	137	.	-22	.	137
Fotomedienlaborant/-in	.	227	.	-14	.	262	.	-17	.	257	.	-17	.	257
Technische(r) Konfektionär/-in	.	227	.	-2	.	232	.	1	.	231	.	1	.	231
Investmentfondskaufmann/-frau	.	227	.	4	.	248	.	-10	.	254	.	-10	.	254
Industriekeramiker/-in Verfahrenstechnik <sup>27)</sup>	.	227	.	20	.	278	.	-11	.	247	.	-11	.	247
Weinküfer/-in	.	227	.	26	.	236	.	-14	.	239	.	-14	.	239
Schuhmacher/-in	.	235	.	0	.	238	.	12	.	242	.	12	.	242
Bürsten- und Pinselmacher/-in	.	235	.	3	.	297	.	-3	.	298	.	-3	.	298
Industriekeramiker/-in Dekorationstechnik <sup>25)</sup>	.	235	.	18	.	297	.	10	.	284	.	10	.	284
Industrie-Isolierer/-in	.	235	.	30	.	219	.	-10	.	211	.	-10	.	211
Technischer Zeichner/ Technische Zeichnerin <sup>64)</sup>	.	240	.	-66	.	200	.	-2	.	212	.	-2	.	212
Film- und Videoeditor/-in	.	240	.	-15	.	285	.	-12	.	260	.	-12	.	260
Orgel- und Harmoniumbauer/-in	.	240	.	-5	.	250	.	4	.	246	.	4	.	246
Sportfachmann/ -frau	.	240	.	-2	.	242	.	-6	.	232	.	-6	.	232
Klavier- und Cembalobauer/-in	.	240	.	-2	.	257	.	-1	.	260	.	-1	.	260
Gerber/-in	.	240	.	3	.	266	.	14	.	273	.	14	.	273
Metallblasinstrumentenmacher/-in	.	240	.	13	.	295	.	-9	.	286	.	-9	.	286
Geomatiker/-in <sup>20)</sup>	.	240	.	25	.	201	.	66	.	200	.	66	.	200

Rangliste 2011 der Ausbildungsberufe<sup>+</sup> nach Neuabschlüssen im Arbeitsagenturbezirk Kempten

Beruf	Kempten		Rang		Bayern		Alte Bundesländer		Deutschland	
	NAA	Anteil männliche Auszubildende	Anteil weibliche Auszubildende	Rangänderung* zum Vorjahr	Rangänderung* zum Vorjahr	Rangänderung* zum Vorjahr	Rangänderung* zum Vorjahr	Rangänderung* zum Vorjahr		
Aufbereitungsmechaniker/-in	.	.	.	.	248	-27	251	-12	235	
Büchsenmacher/-in	.	.	.	.	248	-10	283	-1	284	
Musikfachhändler/-in <sup>47)</sup>	.	.	.	.	248	-1	266	-5	270	
Destillateur/-in	.	.	.	.	248	-1	285	7	291	
Metallbildner/-in	.	.	.	.	248	17	292	6	291	
Vergolder/-in	.	.	.	.	248	.	296	2	300	
Glasveredler/-in	.	.	.	.	254	11	278	-8	282	
Chirurgiemechaniker/-in	.	.	.	.	254	11	233	-7	241	
Stoffprüfer/-in (Chemie) Glas-, Keramische Industrie sowie Steine und Erden	.	.	.	.	254	.	285	9	288	
Revierjäger/-in	.	.	.	.	257	-26	275	-13	275	
Wachstzieher/-in	.	.	.	.	257	-22	310	-24	309	
Speiseeishersteller/-in	.	.	.	.	257	-10	259	3	265	
Holzblasinstrumentenmacher/-in	.	.	.	.	257	-4	292	-8	291	
Bauwerksmechaniker/-in für Abbruch und Betontrenntechnik	.	.	.	.	257	-4	262	3	267	
Glasapparatebauer/-in	.	.	.	.	257	8	271	15	275	
Graveur/-in	.	.	.	.	257	22	265	21	269	
Servicefahrer/-in	.	.	.	.	265	-36	186	-5	199	
Maskenbildner/-in	.	.	.	.	265	-22	259	-13	250	
Werkfeuerwehrmann/-frau	.	.	.	.	265	-12	244	-10	252	
Bühnenmaler/-in und -plastiker/-in	.	.	.	.	265	-12	255	-1	260	
Chemielaborjungwerker/-in	.	.	.	.	265	-12	302	2	304	
Betonstein- und Terrazzohersteller/-in	.	.	.	.	265	-12	292	6	295	
Fachkraft für Lederverarbeitung <sup>12)</sup>	.	.	.	.	265	-12	285	17	291	
Produktgestalter/-in - Textil <sup>53)</sup>	.	.	.	.	265	0	285	-14	286	
Biologiemodellmacher/-in	.	.	.	.	265	0	319	-2	325	

Rangliste 2011 der Ausbildungsberufe<sup>+</sup> nach Neuabschlüssen im Arbeitsagenturbezirk Kempten

Beruf	Kempten		Rang		Bayern		Alte Bundesländer		Deutschland	
	NAA	Anteil männliche Auszubildende	Anteil weibliche Auszubildende	Rangänderung* zum Vorjahr	NAA	Rangänderung* zum Vorjahr	NAA	Rangänderung* zum Vorjahr	NAA	Rangänderung* zum Vorjahr
Drahtzieher/-in	.	.	.	.	265	0	241	5	249	
Mathematisch-technische/r Softwareentwickler/ -in <sup>35)</sup>	.	.	.	.	265	0	171	5	178	
Textilgestalter/-in im Handwerk <sup>65)</sup>	.	.	.	.	265	14	305	-7	304	
Verfahrensmechaniker/-in für Brillenoptik <sup>70)</sup>	.	.	.	.	265	14	285	-1	275	
Geigenbauer/-in	.	.	.	.	265	14	305	2	309	
Fachkraft für Fruchtsafttechnik	.	.	.	.	265	14	243	9	244	
Diamantschleifer/-in	.	.	.	.	265	14	310	11	315	
Segelmacher/-in	.	.	.	.	265	.	271	-12	275	
Metallschleifer/-in	.	.	.	.	265	.	254	5	259	
Verfahrensmechaniker/-in in der Hütten- und Halbzeugindustrie	.	.	.	.	265	.	117	13	122	
Brunnenbauer/-in	.	.	.	.	285	-42	264	-12	250	
Spezialtiefbauer/-in	.	.	.	.	285	-38	275	6	270	
Metall- und Glockengießer/-in	.	.	.	.	285	-32	314	-28	302	
Böttcher/-in	.	.	.	.	285	-20	326	-19	333	
Fassadenmonteur/-in	.	.	.	.	285	-20	301	-15	297	
Asphaltbauer/-in	.	.	.	.	285	-6	278	-4	288	
Zupfinstrumentenmacher/-in	.	.	.	.	285	-6	305	0	309	
Kürschner/-in	.	.	.	.	285	-6	305	2	304	
Fachkraft für Holz- und Bautenschutzarbeiten	.	.	.	.	285	-6	271	3	275	
Feuerungs- und Schornsteinbauer/-in	.	.	.	.	285	-6	255	12	254	
Gerätezusamensetzer/-in	.	.	.	.	285	-6	302	15	302	
Drechsler/-in (Elfenbeinschnitzer)	.	.	.	.	285	.	319	-14	315	
Bogenmacher/-in	.	.	.	.	285	.	319	.	325	
Leichtflugzeugbauer/-in	.	.	.	.	.	.	297	-20	298	
Edelsteinschleifer/-in	.	.	.	.	.	.	319	-12	325	



### Rangliste 2011 der Ausbildungsberufe<sup>+</sup> nach Neuabschlüssen im Arbeitsagenturbezirk Kempten

Beruf	Kempten		Rang		Bayern		Alte Bundesländer		Deutschland	
	NAA	Anteil männliche Auszubildende	NAA	Rangänderung* zum Vorjahr	NAA	Rangänderung* zum Vorjahr	NAA	Rangänderung* zum Vorjahr	NAA	Rangänderung* zum Vorjahr
Tankwart/-in	.	.	.	.	.	.	181	-12	181	
Feinpolierer/-in	.	.	.	.	.	.	326	-9	325	
Isolierfacharbeiter/-in	.	.	.	.	.	.	252	-8	254	
Werkgehilfe/ Werkgehilfin Schmuckwarenindustrie, Taschen- und Armbanduhren	.	.	.	.	.	.	310	-8	315	
Dekorvorlagenhersteller/-in	.	.	.	.	.	.	314	-7	321	
Drahtwarenmacher/-in	.	.	.	.	.	.	314	-7	321	
Industriekeramiker/-in Modelltechnik <sup>26)</sup>	.	.	.	.	.	.	314	-7	309	
Fachkraft für Straßen- und Verkehrstechnik <sup>13)</sup>	.	.	.	.	.	.	244	-5	252	
Schiffsmechaniker/-in	.	.	.	.	.	.	156	-4	164	
Rechtsanwalts- und Notarfachangestellter/ Rechtsanwalts- und Notarfachangestellte	.	.	.	.	.	.	72	-3	75	
Hafenschiffer/-in <sup>22)</sup>	.	.	.	.	.	.	259	-1	267	
Justizfachangestellter/ Justizfachangestellte	.	.	.	.	.	.	107	-1	109	
Luftverkehrskaufmann/-frau	.	.	.	.	.	.	278	-1	260	
Federmacher/-in	.	.	.	.	.	.	270	1	282	
Edelsteinfasser/-in	.	.	.	.	.	.	305	2	309	
Flechtwerkgestalter/-in <sup>19)</sup>	.	.	.	.	.	.	319	2	325	
Holzbildhauer/-in	.	.	.	.	.	.	319	2	315	
Silberschmied/-in	.	.	.	.	.	.	319	2	325	
Schiffahrtskaufmann/-frau	.	.	.	.	.	.	132	4	141	
Thermometermacher/-in	.	.	.	.	.	.	302	5	304	
Edelmetallprüfer/-in	.	.	.	.	.	.	314	7	321	
Mediengestalter/-in Flexografie <sup>40)</sup>	.	.	.	.	.	.	310	7	315	
Fachkraft für Hafenlogistik <sup>9)</sup>	.	.	.	.	.	.	213	9	218	
Landwirtschaftlich-technischer Laborant/ Landwirtschaftlich-technische Laborantin, Landwirtschaftlicher Laborant/ Landwirtschaftliche Laborantin	.	.	.	.	.	.	285	9	295	

### Rangliste 2011 der Ausbildungsberufe<sup>+</sup> nach Neuabschlüssen im Arbeitsagenturbezirk Kempten

Beruf	NAA			Rang			Deutsche Länder			
	Kempten	Anteil männliche Auszubildende	Anteil weibliche Auszubildende	Kempten	Rangänderung* zum Vorjahr	Bayern	Rangänderung* zum Vorjahr	Alte Bundesländer	Rangänderung* zum Vorjahr	
Produktprüfer/- in Textil <sup>56)</sup>	.	.	.	.	.	.	.	284	9	290
Fräser/-in	.	.	.	.	.	.	.	266	11	270
Bergbautechnologe/-in <sup>2)</sup>	.	.	.	.	.	.	.	238	19	225
Berg- und Maschinenmann	.	.	.	.	.	.	.	.	.	325
Brenner/-in	.	.	.	.	.	.	.	326	.	333
Fotolaborant/-in	.	.	.	.	.	.	.	.	.	315
Glasbläser/-in	.	.	.	.	.	.	.	.	.	333
Handzuginstrumentenmacher/-in	.	.	.	.	.	.	.	.	.	321
Holzspielzeugmacher/-in	.	.	.	.	.	.	.	.	.	309
Manufakturporzellanmaler/-in	.	.	.	.	.	.	.	.	.	304
Schleifer/-in	.	.	.	.	.	.	.	326	.	333
Spielzeughersteller/-in	.	.	.	.	.	.	.	.	.	325
Gruppe Sonstige	.	.	.	.	.	.	.	.	.	.
Behindertenberufe	38	60,5	39,5	.	.	.	.	.	.	.

Fussnoten: s. Seite Erläuterungen

Legende: NAA - Neu abgeschlossene Ausbildungsverträge

\* eine positive Rangänderung bedeutet eine Verbesserung gegenüber dem Vorjahr

+ ohne Berücksichtigung der Berufe für Menschen mit Behinderungen

Quelle: Bundesinstitut für Berufsbildung, Erhebung zum 30. September 2011

Stand	Rangänderung* zum Vorjahr
3	
0	
0	
0	
0	
-2	
0	
-3	
1	
2	
1	
2	
-2	
0	
-1	
1	
-2	
0	
-2	
1	
0	
2	
0	
1	
-1	

Stand
Rangänderung* zum Vorjahr
-3
3
4
-1
0
0
8
-2
-3
-3
7
4
0
-1
3
0
-2
-2
1
3
3
-5
3
5
2

Stand	Rangänderung* zum Vorjahr
5	
-6	
3	
-3	
-3	
0	
0	
0	
4	
-4	
3	
-2	
3	
3	
-6	
-4	
0	
-5	
-1	
1	
-1	
-9	
-2	
-8	
6	

Stand	Rangänderung* zum Vorjahr
10	
3	
6	
14	
0	
-7	
3	
-2	
-2	
-1	
6	
3	
-1	
-1	
1	
2	
5	
2	
-11	
.	
-11	
-1	
1	
2	
1	

Stand	Rangänderung* zum Vorjahr
6	
0	
-1	
-9	
-5	
-4	
-1	
-12	
-2	
11	
4	
13	
2	
2	
-3	
-18	
-4	
-4	
3	
-1	
-22	
6	
-2	
-3	
1	

Stand	Rangänderung* zum Vorjahr
12	
-20	
-10	
3	
10	
0	
-14	
-9	
-5	
5	
5	
8	
-2	
16	
-8	
4	
3	
-4	
2	
-4	
-2	
0	
-7	
7	
5	



Stand	Rangänderung* zum Vorjahr
2	
-4	
0	
-1	
-8	
-3	
4	
0	
-10	
-1	
3	
-9	
2	
-2	
-1	
2	
8	
14	
7	
6	
22	
-2	
14	
5	
1	

Stand	Rangänderung* zum Vorjahr
-4	
0	
-1	
4	
13	
3	
7	
-1	
10	
-7	
-10	
2	
-8	
2	
-4	
-10	
-1	
-6	
-1	
1	
-5	
-11	
5	
7	
4	

Stand	Rangänderung* zum Vorjahr
-8	
7	
-10	
-7	
-9	
-5	
8	
-3	
-9	
-60	
7	
5	
-3	
6	
-2	
-9	
2	
-11	
-8	
11	
-7	
-2	
-9	
-6	
17	

Stand	Rangänderung* zum Vorjahr
-2	
2	
8	
-1	
1	
7	
-21	
-8	
-16	
-4	
-4	
-3	
-11	
12	
2	
8	
-5	
1	
1	
8	
-15	
-4	
13	
-4	
61	

Stand	Rangänderung* zum Vorjahr
-11	
-2	
-4	
1	
1	
2	
-10	
-8	
3	
-12	
-11	
2	
-4	
5	
7	
18	
-12	
0	
-6	
-11	
6	
-3	
11	
-11	
-3	

Stand	Rangänderung* zum Vorjahr
7	
6	
-2	
1	
2	
6	
12	
-10	
11	
14	
-4	
4	
-10	
-18	
-10	
-7	
2	
7	
1	
16	
-10	
-16	
2	
-19	
-10	

Stand
Rangänderung* zum Vorjahr
-5
-3
-11
-7
-6
-6
-1
1
3
-4
1
-3
-1
-2
6
-3
0
2
4
11
6
7
3
7

Stand	Rangänderung* zum Vorjahr
10	
-11	
3	
-38	
.	
7	
-6	
-10	
-2	
.	
.	
2	
.	
.	



### Rangliste 2011 der Ausbildungsberufe<sup>+</sup> nach Neuabschlüssen im Arbeitsagenturbezirk Landshut

Beruf	Landshut			Landshut		Bayern		Alte Bundesländer		Deutschland	
	NAA	Anteil männliche Auszubildende	Anteil weibliche Auszubildende	Rang	Rangänderung* zum Vorjahr	Rang	Rangänderung* zum Vorjahr	Rang	Rangänderung* zum Vorjahr	Rang	Rangänderung* zum Vorjahr
Kraftfahrzeugmechatroniker/-in <sup>33)</sup>	148	94,6	5,4	1	1	3	0	5	0	4	
Kaufmann/-frau im Einzelhandel	139	41,7	58,3	2	-1	1	0	1	0	1	
Verkäufer/-in	118	37,3	62,7	3	2	2	0	2	0	2	
Elektroniker/-in für Betriebstechnik <sup>5)</sup>	114	91,2	8,8	4	2	25	3	28	-2	26	
Bürokaufmann/-frau	107	16,8	83,2	5	-1	5	-1	4	-1	3	
Industriemechaniker/-in	105	96,2	3,8	6	-3	7	1	9	1	8	
Bankkaufmann/-frau	93	44,1	55,9	7	0	6	1	8	0	9	
Industriekaufmann/-frau	92	35,9	64,1	8	1	4	1	3	1	5	
Fachkraft für Lagerlogistik <sup>11)</sup>	80	51,3	48,8	9	5	19	0	18	0	16	
Medizinischer Fachangestellte/-r <sup>44)</sup>	71	0,0	100,0	10	-2	9	-3	7	0	7	
Elektroniker/-in <sup>3)</sup>	67	100,0	0,0	11	0	13	3	13	2	14	
Zahnmedizinischer Fachangestellte/-r <sup>73)</sup>	63	0,0	100,0	12	7	10	5	11	2	13	
Friseur/-in	62	9,7	90,3	13	0	15	-1	10	-1	11	
Tischler/-in	57	91,2	8,8	14	5	21	-1	21	0	21	
Kaufmann/-frau im Groß- und Außenhandel	55	58,2	41,8	15	-3	8	4	6	0	6	
Fachverkäufer/-in im Lebensmittelhandwerk <sup>16)</sup>	54	3,7	96,3	16	-6	14	-4	15	-1	17	
Koch/ Köchin	47	61,7	38,3	17	0	16	-3	14	-3	10	
Kaufmann/-frau für Bürokommunikation	45	26,7	73,3	18	0	11	-2	12	0	12	
Anlagenmechaniker/-in für Sanitär-, Heizungs- und Klimatechnik <sup>1)</sup>	42	95,2	4,8	19	-3	18	-1	16	1	18	
Landwirt/-in	42	92,9	7,1	19	11	37	-4	43	-4	40	
Fachinformatiker/-in	39	97,4	2,6	21	5	17	1	19	1	19	
Steuerfachangestellter/ Steuerfachangestellte	39	12,8	87,2	21	13	24	1	26	-1	25	
Fahrzeuglackierer/-in	37	73,0	27,0	23	7	43	2	47	-1	48	
Metallbauer/-in	35	100,0	0,0	24	-2	22	1	22	0	23	
Mechaniker/-in für Land- und Baumaschinentechnik <sup>36)</sup>	34	97,1	2,9	25	2	46	4	55	1	56	

### Rangliste 2011 der Ausbildungsberufe<sup>+</sup> nach Neuabschlüssen im Arbeitsagenturbezirk Landshut

Beruf	Landshut			Landshut			Bayern			Deutsches Bundesland	
	NAA	Anteil männliche Auszubildende	Anteil weibliche Auszubildende	Rang	Rangänderung* zum Vorjahr	Rang	Rangänderung* zum Vorjahr	Rang	Rangänderung* zum Vorjahr	Alte Bundesländer	Rangänderung* zum Vorjahr
Mechatroniker/-in	31	90,3	9,7	26	8	20	1	23	0	22	
Maler/-in und Lackierer/-in	30	80,0	20,0	27	-4	23	-1	20	-1	20	
Gärtner/-in	29	93,1	6,9	28	-5	35	-1	30	-2	30	
Werkzeugmechaniker/-in	29	100,0	0,0	28	2	38	0	40	1	41	
Maurer/-in	28	100,0	0,0	30	-11	28	-1	34	1	37	
Bäcker/-in	28	64,3	35,7	30	-15	30	-4	35	-3	35	
Karosserie- und Fahrzeugbaumechaniker/-in <sup>28)</sup>	27	100,0	0,0	32	6	66	2	75	1	77	
Zimmerer/ Zimmerin	25	100,0	0,0	33	-8	33	3	38	2	42	
Hotelfachmann/-fachfrau	24	20,8	79,2	34	-7	12	-1	17	-1	15	
Kaufmann/-frau für Versicherungen und Finanzen <sup>32)</sup>	24	37,5	62,5	34	2	25	-1	27	-3	28	
Automobilkaufmann/-frau	24	58,3	41,7	34	2	36	3	32	6	33	
Feinwerkmechaniker/-in <sup>18)</sup>	23	95,7	4,3	37	3	31	4	41	1	46	
Sozialversicherungsfachangestellter/ Sozialversicherungsfachangestellte	23	17,4	82,6	37	7	52	0	54	0	51	
Rechtsanwaltsfachangestellter/ Rechtsanwaltsfachangestellte	22	4,5	95,5	39	-12	32	-3	33	0	34	
Fachmann/-frau für Systemgastronomie	21	23,8	76,2	40	-10	60	-7	52	-9	54	
Verwaltungsfachangestellter/ Verwaltungsfachangestellte	20	30,0	70,0	41	0	41	-4	31	-1	31	
Verfahrensmechaniker/-in für Kunststoff- und Kautschuktechnik	18	83,3	16,7	42	5	42	2	48	4	49	
Technische(r) Produktdesigner/-in <sup>62)</sup>	17	88,2	11,8	43	8	44	3	46	7	52	
Restaurantfachmann/-fachfrau	15	40,0	60,0	44	-2	49	-7	36	-2	32	
Bauzeichner/-in	15	46,7	53,3	44	-5	53	4	59	0	63	
Fahrzeuginnenausstatter/-in <sup>17)</sup>	15	33,3	66,7	44	3	181	-2	219	0	230	
Mediengestalter/-in Digital und Print <sup>39)</sup>	14	42,9	57,1	47	-3	39	1	37	0	36	
Konstruktionsmechaniker/-in	14	100,0	0,0	47	3	50	6	45	2	44	
Fachlagerist/-in <sup>15)</sup>	13	84,6	15,4	49	-7	34	-2	29	0	29	
Fleischer/-in	11	90,9	9,1	50	-6	48	-7	60	-5	59	

### Rangliste 2011 der Ausbildungsberufe<sup>+</sup> nach Neuabschlüssen im Arbeitsagenturbezirk Landshut

Beruf	Landshut			Landshut			Alte Bundesländer		Deutschland	
	NAA	Anteil männliche Auszubildende	Anteil weibliche Auszubildende	Rang	Rangänderung* zum Vorjahr	Bayern	Rangänderung* zum Vorjahr	Rangänderung* zum Vorjahr	Rangänderung* zum Vorjahr	
Informations- und Telekommunikationssystem-Elektroniker/-in	11	100,0	0,0	50	5	62	0	71	-3	62
Zerspanungsmechaniker/-in	10	70,0	30,0	52	3	27	3	24	7	24
Maschinen- und Anlagenführer/-in	10	100,0	0,0	52	7	47	1	42	2	39
Fachkraft im Gastgewerbe	10	20,0	80,0	52	3	56	-5	49	-4	45
Fertigungsmechaniker/-in	10	80,0	20,0	52	18	59	4	95	-4	93
Fliesen-, Platten- und Mosaikleger/-in	10	100,0	0,0	52	65	86	-8	85	1	94
Fachkraft für Lebensmitteltechnik	10	60,0	40,0	52	36	105	3	100	-1	95
Konditor/-in	9	55,6	44,4	58	-7	45	1	58	3	58
Technischer Systemplaner/-in <sup>63)</sup>	9	88,9	11,1	58	12	69	-4	94	4	98
Drogist/-in	9	11,1	88,9	58	40	74	18	82	3	88
Sport- und Fitnesskaufmann/-frau	9	77,8	22,2	58	-3	82	-11	61	1	61
Augenoptiker/-in	8	0,0	100,0	62	-9	54	-5	53	-5	53
Tourismuskaufmann/-frau (Kaufmann/-frau für Privat- und Geschäftsreisen) <sup>68)</sup>	8	25,0	75,0	62	14	55	0	57	0	57
Mechatroniker/-in für Kältetechnik <sup>38)</sup>	8	100,0	0,0	62	8	78	17	80	7	86
Zweiradmechaniker/-in	8	87,5	12,5	62	14	104	-1	109	-2	114
Produktionsfachkraft Chemie <sup>54)</sup>	8	100,0	0,0	62	36	147	5	157	-2	167
Informations- und Telekommunikationssystem-Kaufmann/-frau	7	100,0	0,0	67	-18	62	2	63	4	65
Dachdecker/-in	7	100,0	0,0	67	31	88	-3	39	-3	38
Kaufmann/-frau für Spedition und Logistikdienstleistung <sup>31)</sup>	5	40,0	60,0	69	-9	29	2	25	2	27
Elektroniker/-in für Geräte und Systeme <sup>6)</sup>	5	100,0	0,0	69	-9	40	2	50	1	50
Zahntechniker/-in	5	80,0	20,0	69	-9	58	2	56	4	55
Tiermedizinischer Fachangestellter/-e <sup>67)</sup>	5	0,0	100,0	69	7	71	3	65	-2	64
Straßenbauer/-in	5	100,0	0,0	69	1	73	-3	73	-3	72
Florist/-in	5	20,0	80,0	69	-9	76	-3	78	-6	76
Fotograf/-in	5	40,0	60,0	69	-9	85	0	101	-1	106

### Rangliste 2011 der Ausbildungsberufe<sup>+</sup> nach Neuabschlüssen im Arbeitsagenturbezirk Landshut

Beruf	Landshut		Landshut		Bayern		Alte Bundesländer		Deutschland	
	NAA	Anteil männliche Auszubildende	Anteil weibliche Auszubildende	Rang	Rangänderung* zum Vorjahr	Rangänderung* zum Vorjahr	Rangänderung* zum Vorjahr	Rangänderung* zum Vorjahr		
Beton- und Stahlbetonbauer/-in	5	100,0	0,0	69	19	92	4	108	1	107
Schuhfertiger/-in	5	40,0	60,0	69	29	200	8	233	13	237
Immobilienkaufmann/-frau <sup>23)</sup>	4	50,0	50,0	78	-2	61	0	51	-1	47
Klempner/-in	4	75,0	25,0	78	-2	65	1	124	-3	131
Chemielaborant/-in	4	75,0	25,0	78	-18	67	-1	67	4	68
Informatikkaufmann/-frau	4	75,0	25,0	78	.	74	9	79	0	82
Medientechnologe/-in Druck <sup>42)</sup>	4	50,0	50,0	78	-8	79	-2	88	4	91
Personaldienstleistungskaufmann/ -frau	4	50,0	50,0	78	-2	91	9	81	15	84
Buchhändler/-in	4	25,0	75,0	78	20	99	15	110	-2	115
Brauer und Mälzer/-in	4	100,0	0,0	78	10	107	-8	152	-5	155
Fachangestellter/-e für Arbeitsförderung	4	25,0	75,0	78	-18	110	-31	113	-25	108
Gießereimechaniker/-in	4	100,0	0,0	78	-8	124	15	121	16	118
Pharmazeutisch-kaufmännischer Angestellter/ Pharmazeutisch-kaufmännische Angestellte	3	0,0	100,0	88	-35	64	-5	68	-4	71
Kaufmann/-frau im Gesundheitswesen	3	0,0	100,0	88	-28	83	-2	76	1	78
Raumausstatter/-in	3	66,7	33,3	88	10	92	-8	96	-2	99
Fachkraft für Schutz und Sicherheit	3	100,0	0,0	88	-28	94	3	89	6	92
Gestalter/-in für visuelles Marketing <sup>21)</sup>	3	0,0	100,0	88	29	102	3	106	6	112
Pferdewirt/-in	3	0,0	100,0	88	10	119	-3	103	10	102
Medientechnologe/-in Druckverarbeitung	3	100,0	0,0	88	.	139	.	159	.	160
Elektroanlagenmonteur/-in	3	100,0	0,0	88	-12	163	-9	185	-3	183
Textilreiniger/-in	3	66,7	33,3	88	.	174	0	187	-7	179
Physiklaborant/-in	3	33,3	66,7	88	29	211	5	214	-16	212
Fachkraft für Automaten-service	3	33,3	66,7	88	29	215	-10	192	-1	209
Hauswirtschafter/-in	2	0,0	100,0	99	-1	72	3	69	-11	69
Hochbaufacharbeiter/-in	2	100,0	0,0	99	18	84	-8	86	3	80

### Rangliste 2011 der Ausbildungsberufe<sup>+</sup> nach Neuabschlüssen im Arbeitsagenturbezirk Landshut

Beruf	NAA	Landshut		Rang		Bayern		Alte Bundesländer		Deutschland	
		Anteil männliche Auszubildende	Anteil weibliche Auszubildende	Landshut	Rangänderung* zum Vorjahr	Rangänderung* zum Vorjahr	Rangänderung* zum Vorjahr	Rangänderung* zum Vorjahr	Rangänderung* zum Vorjahr		
Anlagenmechaniker/-in	2	100,0	0,0	99	-39	90	10	91	2	90	
Kraftfahrzeugservicemechaniker/-in	2	100,0	0,0	99	-1	100	-9	74	0	73	
Hörgeräteakustiker/-in	2	0,0	100,0	99	-11	101	-9	97	-7	96	
Informationselektroniker/-in	2	100,0	0,0	99	-23	108	-6	99	-2	104	
Technische(r) Modellbauer/ -in <sup>61)</sup>	2	100,0	0,0	99	-23	112	8	139	7	144	
Teilezurichter/-in	2	50,0	50,0	99	.	122	-7	90	-9	86	
Tiefbaufacharbeiter/-in	2	100,0	0,0	99	18	123	-7	98	3	81	
Polsterer/ Polsterin	2	100,0	0,0	99	.	127	25	194	20	202	
Fachkraft für Möbel-, Küchen- und Umzugsservice	2	100,0	0,0	99	18	140	-10	126	-3	124	
Fachangestellter/-e für Bäderbetriebe	2	50,0	50,0	99	18	143	-8	122	-3	125	
Ofen- und Luftheizungsbauer/-in <sup>50)</sup>	2	100,0	0,0	99	-11	151	-4	195	0	205	
Gerüstbauer/-in	2	100,0	0,0	99	-1	153	-13	133	-2	130	
Werkstoffprüfer/-in	2	0,0	100,0	99	-1	164	-5	146	7	148	
Fachangestellter/-e für Bürokommunikation	2	50,0	50,0	99	-11	178	10	111	-8	100	
Lacklaborant/-in	2	0,0	100,0	99	18	211	5	184	9	195	
Automatenfachmann/ -frau	2	100,0	0,0	99	.	221	-8	221	3	229	
Fachkraft für Süßwarentechnik	2	100,0	0,0	99	-1	224	1	215	5	215	
Bauwerksabdichter/-in	2	100,0	0,0	99	-1	227	-11	252	-13	258	
Berufskraftfahrer/-in	1	100,0	0,0	119	-31	51	3	44	5	43	
Kaufmann/-frau für Marketingkommunikation <sup>30)</sup>	1	0,0	100,0	119	-21	67	5	70	5	70	
Fluggerätmechaniker/-in	1	100,0	0,0	119	-2	87	-2	105	-1	111	
Schornsteinfeger/-in	1	100,0	0,0	119	-21	94	0	112	-1	117	
Bauten- und Objektbeschichter/-in	1	100,0	0,0	119	-2	96	-6	93	-10	83	
Trockenbaumonteur/-in	1	100,0	0,0	119	.	111	11	159	-5	159	
Maßschneider/-in <sup>34)</sup>	1	0,0	100,0	119	.	113	-4	130	-3	135	

### Rangliste 2011 der Ausbildungsberufe<sup>+</sup> nach Neuabschlüssen im Arbeitsagenturbezirk Landshut

Beruf	Landshut		Anteil männliche Auszubildende		Anteil weibliche Auszubildende		Landshut		Bayern		Alte Bundesländer		Deutschland	
	NAA				Rang		Rangänderung* zum Vorjahr		Rangänderung* zum Vorjahr		Rangänderung* zum Vorjahr		Rangänderung* zum Vorjahr	
Glaser/-in	1	100,0	0,0	119	-43	116	-3	115	2	121				
Notarfachangestellter/ Notarfachangestellte	1	0,0	100,0	119	-2	117	9	155	7	157				
Industrieelektriker/-in	1	100,0	0,0	119	.	118	13	144	29	139				
Packmitteltechnologe/-in <sup>51)</sup>	1	0,0	100,0	119	-2	119	-8	127	-2	128				
Forstwirt/-in	1	100,0	0,0	119	.	127	7	123	3	118				
Oberflächenbeschichter/-in <sup>49)</sup>	1	100,0	0,0	119	-2	134	11	141	10	146				
Stukkateur/-in	1	100,0	0,0	119	.	136	1	102	2	109				
Straßenwärter/-in	1	0,0	100,0	119	-21	138	0	137	-9	136				
Kaufmann/-frau für Tourismus und Freizeit	1	0,0	100,0	119	-2	142	1	143	-1	128				
Kosmetiker/-in	1	0,0	100,0	119	-31	143	-3	148	-7	142				
Holzbearbeitungsmechaniker/-in	1	100,0	0,0	119	-2	155	-7	171	-5	170				
Sattler/-in <sup>59)</sup>	1	100,0	0,0	119	-2	166	-12	190	-3	191				
Fachangestellter/-e für Medien- und Informationsdienste	1	0,0	100,0	119	-2	168	-6	134	-12	123				
Fahrradmonteur/-in	1	100,0	0,0	119	-2	169	-1	168	-8	162				
Baustoffprüfer/-in	1	100,0	0,0	119	.	172	2	178	0	176				
Fachkraft für Wasserversorgungstechnik	1	100,0	0,0	119	-2	206	-4	212	5	201				
Fachkraft Agrarservice	1	100,0	0,0	119	.	206	10	170	3	166				
Müller/-in (Verfahrenstechnologe/-in in der Mühlen- und Futterwirtschaft) <sup>46)</sup>	1	100,0	0,0	119	-31	213	-17	210	-7	220				
Kanalbauer/-in	1	100,0	0,0	119	-2	219	6	195	2	196				
Fotomedienlaborant/-in	1	0,0	100,0	119	.	227	-14	262	-17	257				
Sportfachmann/ -frau	1	100,0	0,0	119	-21	240	-2	242	-6	232				
Aufbereitungsmechaniker/-in	1	100,0	0,0	119	-2	248	-27	251	-12	235				
Elektroniker/-in für Automatisierungstechnik <sup>4)</sup>	.	.	.	.	.	57	1	62	3	67				
Veranstaltungskaufmann/-frau	.	.	.	.	.	70	-1	64	2	60				
Kaufmann/-frau für Dialogmarketing	.	.	.	.	.	77	2	83	-3	85				

### Rangliste 2011 der Ausbildungsberufe<sup>+</sup> nach Neuabschlüssen im Arbeitsagenturbezirk Landshut

Beruf	Landshut		Landshut		Bayern		Alte Bundesländer		Deutschland	
	NAA	Anteil männliche Auszubildende	Rang	Anteil weibliche Auszubildende	Rangänderung* zum Vorjahr	Rang	Rangänderung* zum Vorjahr	Rang	Rangänderung* zum Vorjahr	
Medienkaufmann/-frau Digital und Print <sup>41)</sup>	.	.	.	.	79	10	92	10	97	
Chemikant/-in	.	.	.	.	81	1	66	7	66	
Fachkraft für Veranstaltungstechnik	.	.	.	.	89	9	84	0	89	
Steinmetz/-in und Steinbildhauer/-in	.	.	.	.	96	11	124	14	127	
Fachkraft für Kurier,- Express- und Postdienstleistungen <sup>10)</sup>	.	.	.	.	98	-10	77	1	74	
Eisenbahner/-in im Betriebsdienst	.	.	.	.	103	1	104	10	103	
Hotelkaufmann/-frau	.	.	.	.	106	6	131	-2	133	
Milchtechnologe/-in <sup>45)</sup>	.	.	.	.	109	-3	158	-1	164	
Patentanwalt/fachangestellter/ Patentanwaltsfachangestellte	.	.	.	.	114	8	180	2	188	
Elektroniker/-in für Maschinen und Antriebstechnik <sup>9)</sup>	.	.	.	.	115	9	129	4	134	
Gebäudereiniger/-in	.	.	.	.	119	-10	87	-6	79	
Holzmechaniker/-in	.	.	.	.	124	-5	116	-1	105	
Mechaniker/-in für Karosserieinstandhaltungstechnik	.	.	.	.	124	11	152	7	153	
Parkettleger/-in	.	.	.	.	129	-1	145	3	151	
Orthopädiemechaniker/-in und Bandagist	.	.	.	.	130	-5	136	-1	138	
Mediengestalter/-in Bild und Ton	.	.	.	.	130	-4	118	-2	116	
Kaufmann/-frau für Verkehrsservice	.	.	.	.	130	10	141	2	143	
Tierpfleger/-in	.	.	.	.	133	-5	114	4	113	
Ausbaufacharbeiter/-in	.	.	.	.	134	-13	119	0	101	
Biologielaborant/-in	.	.	.	.	136	-4	128	-4	126	
Modenäher/-in	.	.	.	.	140	14	168	16	172	
Milchwirtschaftlicher Laborant/ Milchwirtschaftliche Laborantin	.	.	.	.	145	0	183	3	183	
Servicekaufmann/-frau im Luftverkehr	.	.	.	.	145	14	188	22	207	
Schilder- und Lichtreklamehersteller/-in	.	.	.	.	147	-3	135	-3	140	
Servicefachkraft für Dialogmarketing	.	.	.	.	147	15	138	2	132	

### Rangliste 2011 der Ausbildungsberufe<sup>+</sup> nach Neuabschlüssen im Arbeitsagenturbezirk Landshut

Beruf	Landshut		Rang		Bayern		Alte Bundesländer		Deutschland	
	NAA	Anteil männliche Auszubildende	Landshut	Rangänderung* zum Vorjahr	Rangänderung* zum Vorjahr	Rangänderung* zum Vorjahr	Rangänderung* zum Vorjahr	Rangänderung* zum Vorjahr		
Vermessungstechniker/-in <sup>72)</sup>	.	.	.	.	147	21	120	-10	120	
Systemelektroniker/-in <sup>60)</sup>	.	.	.	.	151	6	207	6	212	
Rohrleitungsbauer/-in	.	.	.	.	153	-5	173	-9	169	
Goldschmied/-in	.	.	.	.	155	-23	149	-5	154	
Fachkraft für Abwassertechnik	.	.	.	.	157	2	147	-2	147	
Orthopädienschuhmacher/-in	.	.	.	.	158	-10	154	4	156	
Fachkraft im Fahrbetrieb	.	.	.	.	159	-8	151	-1	149	
Produktionsmechaniker/-in Textil <sup>55)</sup>	.	.	.	.	159	3	176	1	180	
Papiertechnologe/-in <sup>52)</sup>	.	.	.	.	159	13	163	4	171	
Verfahrensmechaniker/-in Glastechnik <sup>71)</sup>	.	.	.	.	159	21	205	6	202	
Medientechnologe/-in Siebdruck <sup>43)</sup>	.	.	.	.	164	-2	189	-2	193	
Naturwerksteinmechaniker/-in <sup>48)</sup>	.	.	.	.	166	8	197	1	202	
Rolladen- und Sonnenschutzmechatroniker/-in <sup>58)</sup>	.	.	.	.	169	-1	167	2	177	
Servicekraft für Schutz und Sicherheit	.	.	.	.	169	12	165	-4	163	
Systeminformatiker/-in	.	.	.	.	172	20	201	-11	192	
Winzer/-in	.	.	.	.	174	-17	140	-6	152	
Baugeräteführer/-in	.	.	.	.	174	-2	166	6	150	
Wärme-, Kälte- und Schallschutzisolierer/-in	.	.	.	.	177	-15	209	-18	217	
Betonfertigteilbauer/-in	.	.	.	.	178	7	210	-7	205	
Mechaniker/-in für Reifen- und Vulkanisationstechnik <sup>37)</sup>	.	.	.	.	178	11	201	4	194	
Gleisbauer/-in	.	.	.	.	182	4	161	-6	161	
Bestattungsfachkraft	.	.	.	.	183	-15	182	-13	186	
Elektroniker/-in für Gebäude- und Infrastruktursysteme	.	.	.	.	183	15	208	-1	210	
Polster- und Dekorationsnäher/-in	.	.	.	.	183	22	231	-2	232	
Fischwirt/-in	.	.	.	.	183	48	221	7	221	



### Rangliste 2011 der Ausbildungsberufe<sup>+</sup> nach Neuabschlüssen im Arbeitsagenturbezirk Landshut

Beruf	Landshut		Landshut		Bayern		Alte Bundesländer		Deutschland	
	NAA	Anteil männliche Auszubildende	Rang	Anteil weibliche Auszubildende	Rangänderung* zum Vorjahr	Rangänderung* zum Vorjahr	Rangänderung* zum Vorjahr	Rangänderung* zum Vorjahr	Rangänderung* zum Vorjahr	Rangänderung* zum Vorjahr
Kaufmann/-frau für audiovisuelle Medien	.	.	.	.	187	-1	175	-11	172	
Elektroniker/-in für luftfahrttechnische Systeme <sup>7)</sup>	.	.	.	.	187	5	178	7	189	
Verfahrensmechaniker/-in in der Steine- und Erdenindustrie	.	.	.	.	187	15	225	-4	216	
Binnenschiffer/-in	.	.	.	.	190	2	204	-10	198	
Modeschneider/-in	.	.	.	.	191	-17	217	-5	219	
Flachglasmechaniker/-in	.	.	.	.	191	-9	198	4	185	
Mikrotechnologe/ Mikrotechnologin	.	.	.	.	191	-2	224	-9	190	
Feinoptiker/-in	.	.	.	.	191	30	226	10	222	
Bodenleger/-in	.	.	.	.	195	-33	164	-1	168	
Änderungsschneider/-in	.	.	.	.	195	-13	177	-9	175	
Fachangestellter/-e für Markt und Sozialforschung	.	.	.	.	195	21	216	-1	226	
Verfahrensmechaniker/-in für Beschichtungstechnik <sup>69)</sup>	.	.	.	.	198	-16	150	-1	145	
Schneidwerkzeugmechaniker/-in	.	.	.	.	198	33	233	13	238	
Buchbinder/-in	.	.	.	.	200	-82	198	-59	197	
Pharmakant/-in	.	.	.	.	200	-4	161	14	158	
Fachkraft für Kreislauf- und Abfallwirtschaft	.	.	.	.	200	-2	192	-3	182	
Produktveredler/-in Textil <sup>57)</sup>	.	.	.	.	204	-6	223	1	226	
Fachkraft für Rohr-, Kanal- und Industrieservice	.	.	.	.	204	4	174	5	174	
Kaufmann/-frau für Kurier-, Express- und Postdienstleistungen <sup>29)</sup>	.	.	.	.	206	2	205	-9	208	
Kabeljunker/-in	.	.	.	.	209	2	266	-16	274	
Estrichleger/-in	.	.	.	.	209	2	230	-1	236	
Industriekeramiker/-in Anlagentechnik <sup>24)</sup>	.	.	.	.	213	-11	244	-10	242	
Fotomedienfachmann/ -frau	.	.	.	.	215	-26	217	0	224	
Textillaborant/-in <sup>66)</sup>	.	.	.	.	215	-10	244	-13	247	
Bootsbauer/-in	.	.	.	.	215	6	191	10	187	

Rangliste 2011 der Ausbildungsberufe<sup>+</sup> nach Neuabschlüssen im Arbeitsagenturbezirk Landshut

Beruf	Landshut		Landshut		Bayern		Alte Bundesländer		Deutschland	
	NAA	Anteil männliche Auszubildende	Rang	Anteil weibliche Auszubildende	Rangänderung* zum Vorjahr	Rangänderung* zum Vorjahr	Rangänderung* zum Vorjahr	Rangänderung* zum Vorjahr	Rangänderung* zum Vorjahr	Rangänderung* zum Vorjahr
Behälter- und Apparatebauer/-in	.	.	.	.	219	2	226	0	234	
Uhrmacher/-in	.	.	.	.	221	-8	237	5	228	
Schädlingsbekämpfer/-in	.	.	.	.	221	44	257	7	260	
Produktionstechnologe/-in	.	.	.	.	224	14	248	-6	239	
Seiler/-in	.	.	.	.	224	19	275	7	275	
Wasserbauer/-in	.	.	.	.	227	-35	226	-21	222	
Tierwirt/-in	.	.	.	.	227	-29	229	-22	137	
Technische(r) Konfektionär/-in	.	.	.	.	227	-2	232	1	231	
Investmentfondskaufmann/-frau	.	.	.	.	227	4	248	-10	254	
Industriekeramiker/-in Verfahrenstechnik <sup>27)</sup>	.	.	.	.	227	20	278	-11	247	
Weinküfer/-in	.	.	.	.	227	26	236	-14	239	
Keramiker/-in	.	.	.	.	235	-6	271	-6	265	
Schuhmacher/-in	.	.	.	.	235	0	238	12	242	
Bürsten- und Pinselmacher/-in	.	.	.	.	235	3	297	-3	298	
Industriekeramiker/-in Dekorationstechnik <sup>25)</sup>	.	.	.	.	235	18	297	10	284	
Industrie-Isolierer/-in	.	.	.	.	235	30	219	-10	211	
Technischer Zeichner/ Technische Zeichnerin <sup>64)</sup>	.	.	.	.	240	-66	200	-2	212	
Film- und Videoeditor/-in	.	.	.	.	240	-15	285	-12	260	
Orgel- und Harmoniumbauer/-in	.	.	.	.	240	-5	250	4	246	
Klavier- und Cembalobauer/-in	.	.	.	.	240	-2	257	-1	260	
Gerber/-in	.	.	.	.	240	3	266	14	273	
Metallblasinstrumentenmacher/-in	.	.	.	.	240	13	295	-9	286	
Geomatiker/-in <sup>20)</sup>	.	.	.	.	240	25	201	66	200	
Büchsenmacher/-in	.	.	.	.	248	-10	283	-1	284	
Musikfachhändler/-in <sup>47)</sup>	.	.	.	.	248	-1	266	-5	270	

Rangliste 2011 der Ausbildungsberufe<sup>+</sup> nach Neuabschlüssen im Arbeitsagenturbezirk Landshut

Beruf	Landshut		Landshut		Bayern		Alte Bundesländer		Deutschland	
	NAA	Anteil männliche Auszubildende	Rang	Anteil weibliche Auszubildende	Rangänderung* zum Vorjahr	Rangänderung* zum Vorjahr	Rangänderung* zum Vorjahr	Rangänderung* zum Vorjahr	Rangänderung* zum Vorjahr	Rangänderung* zum Vorjahr
Destillateur/-in	.	.	.	.	248	-1	285	7	291	
Metallbildner/-in	.	.	.	.	248	17	292	6	291	
Vergolder/-in	.	.	.	.	248	.	296	2	300	
Glasveredler/-in	.	.	.	.	254	11	278	-8	282	
Chirurgiemechaniker/-in	.	.	.	.	254	11	233	-7	241	
Stoffprüfer/-in (Chemie) Glas-, Keramische Industrie sowie Steine und Erden	.	.	.	.	254	.	285	9	288	
Revierjäger/-in	.	.	.	.	257	-26	275	-13	275	
Wachszieher/-in	.	.	.	.	257	-22	310	-24	309	
Modist/-in	.	.	.	.	257	-10	282	-8	281	
Speiseeishersteller/-in	.	.	.	.	257	-10	259	3	265	
Holzblasinstrumentenmacher/-in	.	.	.	.	257	-4	292	-8	291	
Bauwerksmechaniker/-in für Abbruch und Betontrenntechnik	.	.	.	.	257	-4	262	3	267	
Glasapparatebauer/-in	.	.	.	.	257	8	271	15	275	
Graveur/-in	.	.	.	.	257	22	265	21	269	
Servicefahrer/-in	.	.	.	.	265	-36	186	-5	199	
Maskenbildner/-in	.	.	.	.	265	-22	259	-13	250	
Werkfeuerwehrmann/-frau	.	.	.	.	265	-12	244	-10	252	
Holz- und Bautenschützer/ -in	.	.	.	.	265	-12	238	-7	245	
Bühnenmaler/-in und -plastiker/-in	.	.	.	.	265	-12	255	-1	260	
Chemielaborjungwerker/-in	.	.	.	.	265	-12	302	2	304	
Betonstein- und Terrazzohersteller/-in	.	.	.	.	265	-12	292	6	295	
Fachkraft für Lederverarbeitung <sup>12)</sup>	.	.	.	.	265	-12	285	17	291	
Produktgestalter/-in - Textil <sup>53)</sup>	.	.	.	.	265	0	285	-14	286	
Biologiemodellmacher/-in	.	.	.	.	265	0	319	-2	325	
Drahtzieher/-in	.	.	.	.	265	0	241	5	249	

Rangliste 2011 der Ausbildungsberufe<sup>+</sup> nach Neuabschlüssen im Arbeitsagenturbezirk Landshut

Beruf	Landshut		Landshut		Bayern	Alte Bundesländer		Deutschland	
	NAA	Anteil männliche Auszubildende	Anteil weibliche Auszubildende	Rang		Rangänderung* zum Vorjahr	Rangänderung* zum Vorjahr		Rangänderung* zum Vorjahr
Mathematisch-technische/r Softwareentwickler/ -in <sup>35)</sup>	.	.	.	.	265	0	171	5	178
Textilgestalter/-in im Handwerk <sup>65)</sup>	.	.	.	.	265	14	305	-7	304
Verfahrensmechaniker/-in für Brillenoptik <sup>70)</sup>	.	.	.	.	265	14	285	-1	275
Geigenbauer/-in	.	.	.	.	265	14	305	2	309
Fachkraft für Fruchtsafttechnik	.	.	.	.	265	14	243	9	244
Diamantschleifer/-in	.	.	.	.	265	14	310	11	315
Segelmacher/-in	.	.	.	.	265	.	271	-12	275
Metallschleifer/-in	.	.	.	.	265	.	254	5	259
Verfahrensmechaniker/-in in der Hütten- und Halbzeugindustrie	.	.	.	.	265	.	117	13	122
Brunnenbauer/-in	.	.	.	.	285	-42	264	-12	250
Spezialtiefbauer/-in	.	.	.	.	285	-38	275	6	270
Metall- und Glockengießer/-in	.	.	.	.	285	-32	314	-28	302
Böttcher/-in	.	.	.	.	285	-20	326	-19	333
Fassadenmonteur/-in	.	.	.	.	285	-20	301	-15	297
Asphaltbauer/-in	.	.	.	.	285	-6	278	-4	288
Zupfinstrumentenmacher/-in	.	.	.	.	285	-6	305	0	309
Kürschner/-in	.	.	.	.	285	-6	305	2	304
Fachkraft für Holz- und Bautenschutzarbeiten	.	.	.	.	285	-6	271	3	275
Feuerungs- und Schornsteinbauer/-in	.	.	.	.	285	-6	255	12	254
Gerätezusamensetzer/-in	.	.	.	.	285	-6	302	15	302
Drechsler/-in (Elfenbeinschnitzer)	.	.	.	.	285	.	319	-14	315
Fachkraft für Wasserwirtschaft <sup>14)</sup>	.	.	.	.	285	.	297	-3	300
Bogenmacher/-in	.	.	.	.	285	.	319	.	325
Leichtflugzeugbauer/-in	.	.	.	.	.	.	297	-20	298
Edelsteinschleifer/-in	.	.	.	.	.	.	319	-12	325

### Rangliste 2011 der Ausbildungsberufe<sup>+</sup> nach Neuabschlüssen im Arbeitsagenturbezirk Landshut

Beruf	Landshut		Landshut		Bayern		Alte Bundesländer		Deutschland	
	NAA	Anteil männliche Auszubildende	Rang	Anteil weibliche Auszubildende	Rangänderung* zum Vorjahr	Rangänderung* zum Vorjahr	Rangänderung* zum Vorjahr	Rangänderung* zum Vorjahr	Rangänderung* zum Vorjahr	Rangänderung* zum Vorjahr
Tankwart/-in	.	.	.	.	.	.	181	-12	181	
Feinpolierer/-in	.	.	.	.	.	.	326	-9	325	
Isolierfacharbeiter/-in	.	.	.	.	.	.	252	-8	254	
Werkgehilfe/ Werkgehilfin Schmuckwarenindustrie, Taschen- und Armbanduhren	.	.	.	.	.	.	310	-8	315	
Dekorvorlagenhersteller/-in	.	.	.	.	.	.	314	-7	321	
Drahtwarenmacher/-in	.	.	.	.	.	.	314	-7	321	
Industriekeramiker/-in Modelltechnik <sup>26)</sup>	.	.	.	.	.	.	314	-7	309	
Fachkraft für Straßen- und Verkehrstechnik <sup>13)</sup>	.	.	.	.	.	.	244	-5	252	
Schiffsmechaniker/-in	.	.	.	.	.	.	156	-4	164	
Rechtsanwalts- und Notarfachangestellter/ Rechtsanwalts- und Notarfachangestellte	.	.	.	.	.	.	72	-3	75	
Hafenschiffer/-in <sup>22)</sup>	.	.	.	.	.	.	259	-1	267	
Justizfachangestellter/ Justizfachangestellte	.	.	.	.	.	.	107	-1	109	
Luftverkehrskaufmann/-frau	.	.	.	.	.	.	278	-1	260	
Federmacher/-in	.	.	.	.	.	.	270	1	282	
Edelsteinfasser/-in	.	.	.	.	.	.	305	2	309	
Flechtwerkgestalter/-in <sup>19)</sup>	.	.	.	.	.	.	319	2	325	
Holzbildhauer/-in	.	.	.	.	.	.	319	2	315	
Silberschmied/-in	.	.	.	.	.	.	319	2	325	
Schiffahrtskaufmann/-frau	.	.	.	.	.	.	132	4	141	
Thermometermacher/-in	.	.	.	.	.	.	302	5	304	
Edelmetallprüfer/-in	.	.	.	.	.	.	314	7	321	
Mediengestalter/-in Flexografie <sup>40)</sup>	.	.	.	.	.	.	310	7	315	
Fachkraft für Hafenlogistik <sup>9)</sup>	.	.	.	.	.	.	213	9	218	
Landwirtschaftlich-technischer Laborant/ Landwirtschaftlich-technische Laborantin, Landwirtschaftlicher Laborant/ Landwirtschaftliche Laborantin	.	.	.	.	.	.	285	9	295	

### Rangliste 2011 der Ausbildungsberufe<sup>+</sup> nach Neuabschlüssen im Arbeitsagenturbezirk Landshut

Beruf	Landshut			Landshut			Alte Bundesländer			
	NAA	Anteil männliche Auszubildende	Anteil weibliche Auszubildende	Rang	Rangänderung* zum Vorjahr	Bayern	Rangänderung* zum Vorjahr	Rangänderung* zum Vorjahr	Deutschland	
Produktprüfer/- in Textil <sup>56)</sup>	.	.	.	.	.	.	.	284	9	290
Fräser/-in	.	.	.	.	.	.	.	266	11	270
Bergbautechnologe/-in <sup>2)</sup>	.	.	.	.	.	.	.	238	19	225
Berg- und Maschinenmann	.	.	.	.	.	.	.	.	.	325
Brenner/-in	.	.	.	.	.	.	.	326	.	333
Fotolaborant/-in	.	.	.	.	.	.	.	.	.	315
Glasbläser/-in	.	.	.	.	.	.	.	.	.	333
Handzuginstrumentenmacher/-in	.	.	.	.	.	.	.	.	.	321
Holzspielzeugmacher/-in	.	.	.	.	.	.	.	.	.	309
Manufakturporzellanmaler/-in	.	.	.	.	.	.	.	.	.	304
Schleifer/-in	.	.	.	.	.	.	.	326	.	333
Spielzeughersteller/-in	.	.	.	.	.	.	.	.	.	325
Gruppe Sonstige	.	.	.	.	.	.	.	.	.	.
Behindertenberufe	15	73,3	26,7	.	.	.	.	.	.	.

Fussnoten: s. Seite Erläuterungen

Legende: NAA - Neu abgeschlossene Ausbildungsverträge

\* eine positive Rangänderung bedeutet eine Verbesserung gegenüber dem Vorjahr

+ ohne Berücksichtigung der Berufe für Menschen mit Behinderungen

Quelle: Bundesinstitut für Berufsbildung, Erhebung zum 30. September 2011

Stand	Rangänderung* zum Vorjahr
0	
0	
0	
3	
0	
3	
1	
0	
2	
1	
2	
1	
-2	
0	
0	
-2	
-3	
0	
-1	
-3	
1	
0	
-3	
-1	
0	

Stand	Rangänderung* zum Vorjahr
1	
-1	
-3	
0	
-2	
-2	
3	
2	
-2	
-2	
7	
3	
0	
0	
-7	
-3	
3	
5	
-2	
3	
-5	
0	
-1	
-5	
-6	



Stand	Rangänderung* zum Vorjahr
0	
8	
3	
-6	
-1	
1	
-2	
3	
6	
2	
-2	
-3	
3	
10	
-4	
3	
4	
0	
4	
4	
0	
1	
0	
-9	
-1	

Stand	Rangänderung* zum Vorjahr
2	
5	
-1	
-4	
5	
3	
-2	
16	
-1	
-5	
-22	
13	
-1	
3	
-1	
2	
5	
6	
.	
-1	
-6	
-8	
-6	
-11	
-1	

Stand	Rangänderung* zum Vorjahr
-2	
-9	
-5	
-1	
7	
-8	
3	
14	
-1	
-3	
-4	
5	
12	
-1	
11	
2	
-1	
-14	
5	
6	
-4	
2	
-8	
-12	
-2	

Stand	Rangänderung* zum Vorjahr
-1	
11	
22	
2	
2	
6	
2	
-11	
0	
-18	
-4	
-1	
-7	
-10	
2	
-2	
2	
-10	
-2	
-16	
-15	
-11	
1	
3	
-2	

Stand	Rangänderung* zum Vorjahr
5	
8	
-2	
14	
8	
14	
1	
-1	
4	
6	
-2	
-4	
4	
5	
1	
-4	
1	
2	
-4	
0	
4	
3	
13	
-2	
0	

Stand	Rangänderung* zum Vorjahr
-7	
7	
2	
-2	
-4	
6	
-3	
1	
3	
7	
0	
10	
2	
-8	
-4	
-10	
-1	
-20	
-8	
1	
-3	
-11	
5	
7	
4	

Stand	Rangänderung* zum Vorjahr
-8	
7	
-10	
-7	
-9	
4	
-5	
8	
-10	
-3	
-9	
3	
10	
-60	
7	
0	
-3	
6	
-9	
-11	
0	
-7	
-2	
-9	
17	

Stand	Rangänderung* zum Vorjahr
-1	
3	
8	
1	
7	
-21	
-8	
-4	
-4	
-3	
-11	
-9	
12	
2	
8	
-5	
1	
1	
8	
-4	
13	
-4	
61	
-2	
-4	



Stand	Rangänderung* zum Vorjahr
1	
1	
2	
-10	
-8	
3	
-12	
-11	
-5	
2	
-4	
5	
7	
18	
-12	
0	
-6	
-9	
-11	
6	
-3	
11	
-11	
-3	
7	

Stand	Rangänderung* zum Vorjahr
6	-2
1	2
2	6
6	12
12	-10
11	14
14	-4
4	-10
-10	-18
-18	-10
-10	-7
-7	2
2	7
7	1
1	16
16	-10
-10	-16
-16	2
2	2
2	-19
-19	-10

Stand	Rangänderung* zum Vorjahr
-5	
-3	
-11	
-7	
-6	
-6	
-1	
1	
3	
-4	
1	
-3	
-1	
-2	
6	
-3	
0	
2	
4	
11	
6	
7	
3	
7	

Stand	Rangänderung* zum Vorjahr
10	-11
3	-38
.	.
7	-6
-6	-10
-2	.
.	.
2	.
.	.
.	.

Rangliste 2011 der Ausbildungsberufe<sup>+</sup> nach Neuabschlüssen im Arbeitsagenturbezirk Memmingen

Beruf	Memmingen			Rang		Bayern		Alte Bundesländer		Deutschland	
	NAA	Anteil männliche Auszubildende	Anteil weibliche Auszubildende	Memmingen	Rangänderung* zum Vorjahr	Bayern	Rangänderung* zum Vorjahr	Alte Bundesländer	Rangänderung* zum Vorjahr	Deutschland	Rangänderung* zum Vorjahr
Verkäufer/-in	243	32,5	67,5	1	0	2	0	2	0	2	0
Industriekaufmann/-frau	210	32,4	67,6	2	0	4	1	3	1	5	0
Kraftfahrzeugmechatroniker/-in <sup>33)</sup>	176	97,2	2,8	3	0	3	0	5	0	4	0
Industriemechaniker/-in	148	98,0	2,0	4	2	7	1	9	1	8	0
Bürokaufmann/-frau	146	19,9	80,1	5	-1	5	-1	4	-1	3	0
Kaufmann/-frau im Groß- und Außenhandel	122	50,0	50,0	6	1	8	4	6	0	6	0
Kaufmann/-frau im Einzelhandel	117	39,3	60,7	7	-2	1	0	1	0	1	0
Zerspanungsmechaniker/-in	113	95,6	4,4	8	2	27	3	24	7	24	0
Fachverkäufer/-in im Lebensmittelhandwerk <sup>16)</sup>	99	7,1	92,9	9	-1	14	-4	15	-1	17	0
Hotelfachmann/-fachfrau	94	16,0	84,0	10	4	12	-1	17	-1	15	0
Bankkaufmann/-frau	91	36,3	63,7	11	0	6	1	8	0	9	0
Koch/ Köchin	85	75,3	24,7	12	1	16	-3	14	-3	10	0
Fachkraft für Lagerlogistik <sup>11)</sup>	84	88,1	11,9	13	5	19	0	18	0	16	0
Maurer/-in	81	98,8	1,2	14	1	28	-1	34	1	37	0
Medizinischer Fachangestellte/-r <sup>44)</sup>	78	0,0	100,0	15	-3	9	-3	7	0	7	0
Mechatroniker/-in	76	96,1	3,9	16	3	20	1	23	0	22	0
Friseur/-in	70	8,6	91,4	17	-8	15	-1	10	-1	11	0
Zahnmedizinischer Fachangestellte/-r <sup>73)</sup>	67	0,0	100,0	18	-2	10	5	11	2	13	0
Elektroniker/-in <sup>3)</sup>	65	98,5	1,5	19	4	13	3	13	2	14	0
Tischler/-in	61	96,7	3,3	20	5	21	-1	21	0	21	0
Kaufmann/-frau für Spedition und Logistikdienstleistung <sup>31)</sup>	61	57,4	42,6	20	6	29	2	25	2	27	0
Kaufmann/-frau für Bürokommunikation	59	15,3	84,7	22	-6	11	-2	12	0	12	0
Anlagenmechaniker/-in für Sanitär-, Heizungs- und Klimatechnik <sup>1)</sup>	58	100,0	0,0	23	-3	18	-1	16	1	18	0
Metallbauer/-in	54	100,0	0,0	24	-3	22	1	22	0	23	0
Fachlagerist/-in <sup>15)</sup>	52	90,4	9,6	25	-1	34	-2	29	0	29	0

Rangliste 2011 der Ausbildungsberufe<sup>+</sup> nach Neuabschlüssen im Arbeitsagenturbezirk Memmingen

Beruf	Memmingen			Bayern			Alte Bundesländer			Deutschland	
	NAA	Anteil männliche Auszubildende	Anteil weibliche Auszubildende	Rang Memmingen	Rangänderung* zum Vorjahr	Rang Bayern	Rangänderung* zum Vorjahr	Rang Alte Bundesländer	Rangänderung* zum Vorjahr	Rang Deutschland	Rangänderung* zum Vorjahr
Konstruktionsmechaniker/-in	49	95,9	4,1	26	2	50	6	45	2	44	
Feinwerkmechaniker/-in <sup>18)</sup>	48	95,8	4,2	27	0	31	4	41	1	46	
Maler/-in und Lackierer/-in	46	87,0	13,0	28	2	23	-1	20	-1	20	
Maschinen- und Anlagenführer/-in	44	97,7	2,3	29	7	47	1	42	2	39	
Fachinformatiker/-in	42	90,5	9,5	30	2	17	1	19	1	19	
Bäcker/-in	42	88,1	11,9	30	-9	30	-4	35	-3	35	
Zimmerer/ Zimmerin	40	100,0	0,0	32	-2	33	3	38	2	42	
Steuerfachangestellter/ Steuerfachangestellte	39	12,8	87,2	33	7	24	1	26	-1	25	
Gärtner/-in	37	70,3	29,7	34	1	35	-1	30	-2	30	
Fahrzeuglackierer/-in	35	82,9	17,1	35	6	43	2	47	-1	48	
Berufskraftfahrer/-in	35	97,1	2,9	35	-1	51	3	44	5	43	
Landwirt/-in	31	90,3	9,7	37	-9	37	-4	43	-4	40	
Technische(r) Produktdesigner/-in <sup>62)</sup>	31	48,4	51,6	37	-1	44	3	46	7	52	
Automobilkaufmann/-frau	26	61,5	38,5	39	12	36	3	32	6	33	
Verfahrensmechaniker/-in für Kunststoff- und Kautschuktechnik	25	96,0	4,0	40	4	42	2	48	4	49	
Mechaniker/-in für Land- und Baumaschinentechnik <sup>36)</sup>	25	100,0	0,0	40	1	46	4	55	1	56	
Fleischer/-in	24	95,8	4,2	42	-3	48	-7	60	-5	59	
Straßenbauer/-in	24	100,0	0,0	42	3	73	-3	73	-3	72	
Restaurantfachmann/-fachfrau	22	9,1	90,9	44	11	49	-7	36	-2	32	
Fachkraft im Gastgewerbe	22	22,7	77,3	44	-12	56	-5	49	-4	45	
Konditor/-in	21	14,3	85,7	46	16	45	1	58	3	58	
Bauzeichner/-in	21	57,1	42,9	46	-1	53	4	59	0	63	
Elektroniker/-in für Automatisierungstechnik <sup>4)</sup>	20	95,0	5,0	48	1	57	1	62	3	67	
Elektroniker/-in für Betriebstechnik <sup>5)</sup>	19	94,7	5,3	49	8	25	3	28	-2	26	
Elektroniker/-in für Geräte und Systeme <sup>6)</sup>	19	78,9	21,1	49	-4	40	2	50	1	50	

Rangliste 2011 der Ausbildungsberufe<sup>+</sup> nach Neuabschlüssen im Arbeitsagenturbezirk Memmingen

Beruf	Memmingen			Rang			Bayern			Deutschland	
	NAA	Anteil männliche Auszubildende	Anteil weibliche Auszubildende	Memmingen	Rangänderung* zum Vorjahr	Bayern	Rangänderung* zum Vorjahr	Alte Bundesländer	Rangänderung* zum Vorjahr	Deutschland	
Mechatroniker/-in für Kältetechnik <sup>38)</sup>	18	94,4	5,6	51	14	78	17	80	7	86	
Rechtsanwaltsfachangestellter/ Rechtsanwaltsfachangestellte	17	0,0	100,0	52	1	32	-3	33	0	34	
Kaufmann/-frau für Versicherungen und Finanzen <sup>32)</sup>	15	60,0	40,0	53	0	25	-1	27	-3	28	
Verwaltungsfachangestellter/ Verwaltungsfachangestellte	14	21,4	78,6	54	-3	41	-4	31	-1	31	
Packmitteltechnologe/-in <sup>51)</sup>	14	85,7	14,3	54	8	119	-8	127	-2	128	
Werkzeugmechaniker/-in	13	92,3	7,7	56	12	38	0	40	1	41	
Mediengestalter/-in Digital und Print <sup>39)</sup>	13	61,5	38,5	56	-11	39	1	37	0	36	
Teilezurichter/-in	13	100,0	0,0	56	-20	122	-7	90	-9	86	
Sozialversicherungsfachangestellter/ Sozialversicherungsfachangestellte	12	25,0	75,0	59	-2	52	0	54	0	51	
Fertigungsmechaniker/-in	12	83,3	16,7	59	6	59	4	95	-4	93	
Florist/-in	12	8,3	91,7	59	6	76	-3	78	-6	76	
Augenoptiker/-in	11	27,3	72,7	62	-19	54	-5	53	-5	53	
Dachdecker/-in	11	100,0	0,0	62	8	88	-3	39	-3	38	
Beton- und Stahlbetonbauer/-in	11	100,0	0,0	62	-7	92	4	108	1	107	
Fachkraft für Lebensmitteltechnik	11	72,7	27,3	62	-5	105	3	100	-1	95	
Ausbaufacharbeiter/-in	11	100,0	0,0	62	-5	134	-13	119	0	101	
Informations- und Telekommunikationssystem-Kaufmann/-frau	10	50,0	50,0	67	43	62	2	63	4	65	
Fachkraft für Schutz und Sicherheit	10	100,0	0,0	67	9	94	3	89	6	92	
Pharmazeutisch-kaufmännischer Angestellter/ Pharmazeutisch-kaufmännische Angestellte	9	0,0	100,0	69	14	64	-5	68	-4	71	
Technischer Systemplaner/-in <sup>63)</sup>	9	66,7	33,3	69	1	69	-4	94	4	98	
Hauswirtschafter/-in	9	0,0	100,0	69	7	72	3	69	-11	69	
Fotograf/-in	9	33,3	66,7	69	30	85	0	101	-1	106	
Milchtechnologe/-in <sup>45)</sup>	8	75,0	25,0	73	3	109	-3	158	-1	164	
Industrieelektriker/-in	8	87,5	12,5	73	3	118	13	144	29	139	
Tourismuskaufmann/-frau (Kaufmann/-frau für Privat- und Geschäftsreisen) <sup>68)</sup>	7	28,6	71,4	75	12	55	0	57	0	57	

Rangliste 2011 der Ausbildungsberufe<sup>+</sup> nach Neuabschlüssen im Arbeitsagenturbezirk Memmingen

Beruf	Memmingen			Bayern			Alte Bundesländer			Deutschland
	NAA	Anteil männliche Auszubildende	Anteil weibliche Auszubildende	Rang	Rangänderung* zum Vorjahr	Rang	Rangänderung* zum Vorjahr	Rang	Rangänderung* zum Vorjahr	
Informatikkaufmann/-frau	7	71,4	28,6	75	-2	74	9	79	0	82
Drogist/-in	7	0,0	100,0	75	-2	74	18	82	3	88
Medientechnologe/-in Druck <sup>42)</sup>	7	85,7	14,3	75	12	79	-2	88	4	91
Chemikant/-in	7	71,4	28,6	75	12	81	1	66	7	66
Sport- und Fitnesskaufmann/-frau	7	57,1	42,9	75	-26	82	-11	61	1	61
Kaufmann/-frau im Gesundheitswesen	7	0,0	100,0	75	8	83	-2	76	1	78
Notarfachangestellter/ Notarfachangestellte	7	28,6	71,4	75	12	117	9	155	7	157
Servicekraft für Schutz und Sicherheit	7	85,7	14,3	75	12	169	12	165	-4	163
Fachmann/-frau für Systemgastronomie	6	50,0	50,0	84	-23	60	-7	52	-9	54
Klempner/-in	6	100,0	0,0	84	-16	65	1	124	-3	131
Chemielaborant/-in	6	33,3	66,7	84	64	67	-1	67	4	68
Veranstaltungskaufmann/-frau	6	16,7	83,3	84	-1	70	-1	64	2	60
Fachkraft für Veranstaltungstechnik	6	100,0	0,0	84	42	89	9	84	0	89
Personaldienstleistungskaufmann/ -frau	6	0,0	100,0	84	26	91	9	81	15	84
Informationselektroniker/-in	6	100,0	0,0	84	15	108	-6	99	-2	104
Kosmetiker/-in	6	0,0	100,0	84	64	143	-3	148	-7	142
Immobilienkaufmann/-frau <sup>23)</sup>	5	60,0	40,0	92	34	61	0	51	-1	47
Fliesen-, Platten- und Mosaikleger/-in	5	100,0	0,0	92	-9	86	-8	85	1	94
Raumausstatter/-in	5	40,0	60,0	92	-30	92	-8	96	-2	99
Schornsteinfeger/-in	5	80,0	20,0	92	-5	94	0	112	-1	117
Oberflächenbeschichter/-in <sup>49)</sup>	5	100,0	0,0	92	34	134	11	141	10	146
Stukkateur/-in	5	100,0	0,0	92	-16	136	1	102	2	109
Gerüstbauer/-in	5	100,0	0,0	92	-22	153	-13	133	-2	130
Zahntechniker/-in	4	50,0	50,0	99	-12	58	2	56	4	55
Informations- und Telekommunikationssystem-Elektroniker/-in	4	100,0	0,0	99	27	62	0	71	-3	62



Rangliste 2011 der Ausbildungsberufe<sup>+</sup> nach Neuabschlüssen im Arbeitsagenturbezirk Memmingen

Beruf	Memmingen		Anteil männliche Auszubildende		Anteil weibliche Auszubildende		Rang		Bayern		Deutschland	
	NAA						Rang	Rangänderung* zum Vorjahr	Rang	Rangänderung* zum Vorjahr	Rang	Rangänderung* zum Vorjahr
Medienkaufmann/-frau Digital und Print <sup>41)</sup>	4	50,0	50,0	99	11	79	10	92	10	97		
Steinmetz/-in und Steinbildhauer/-in	4	100,0	0,0	99	11	96	11	124	14	127		
Brauer und Mälzer/-in	4	100,0	0,0	99	27	107	-8	152	-5	155		
Glaser/-in	4	100,0	0,0	99	0	116	-3	115	2	121		
Pferdewirt/-in	4	25,0	75,0	99	11	119	-3	103	10	102		
Tiefbaufacharbeiter/-in	4	100,0	0,0	99	-23	123	-7	98	3	81		
Mechaniker/-in für Karosserieinstandhaltungstechnik	4	100,0	0,0	99	49	124	11	152	7	153		
Fachkraft für Möbel-, Küchen- und Umzugsservice	4	100,0	0,0	99	0	140	-10	126	-3	124		
Textilreiniger/-in	4	100,0	0,0	99	0	174	0	187	-7	179		
Mechaniker/-in für Reifen- und Vulkanisationstechnik <sup>37)</sup>	4	100,0	0,0	99	0	178	11	201	4	194		
Fahrzeuginnenausstatter/-in <sup>17)</sup>	4	50,0	50,0	99	0	181	-2	219	0	230		
Karosserie- und Fahrzeugbaumechaniker/-in <sup>28)</sup>	3	100,0	0,0	112	-25	66	2	75	1	77		
Kaufmann/-frau für Marketingkommunikation <sup>30)</sup>	3	33,3	66,7	112	36	67	5	70	5	70		
Tiermedizinischer Fachangestellter/-e <sup>67)</sup>	3	0,0	100,0	112	-2	71	3	65	-2	64		
Kaufmann/-frau für Dialogmarketing	3	33,3	66,7	112	.	77	2	83	-3	85		
Buchhändler/-in	3	0,0	100,0	112	36	99	15	110	-2	115		
Hörgeräteakustiker/-in	3	33,3	66,7	112	-2	101	-9	97	-7	96		
Zweiradmechaniker/-in	3	100,0	0,0	112	-2	104	-1	109	-2	114		
Milchwirtschaftlicher Laborant/ Milchwirtschaftliche Laborantin	3	33,3	66,7	112	-13	145	0	183	3	183		
Fachkraft für Kreislauf- und Abfallwirtschaft	3	100,0	0,0	112	36	200	-2	192	-3	182		
Gerber/-in	3	100,0	0,0	112	36	240	3	266	14	273		
Hochbaufacharbeiter/-in	2	100,0	0,0	122	-46	84	-8	86	3	80		
Bauten- und Objektbeschichter/-in	2	100,0	0,0	122	-12	96	-6	93	-10	83		
Kraftfahrzeugservicemechaniker/-in	2	100,0	0,0	122	26	100	-9	74	0	73		
Hotelkaufmann/-frau	2	0,0	100,0	122	-35	106	6	131	-2	133		

Rangliste 2011 der Ausbildungsberufe<sup>+</sup> nach Neuabschlüssen im Arbeitsagenturbezirk Memmingen

Beruf	Memmingen		Anteil männliche Auszubildende		Anteil weibliche Auszubildende		Rang		Bayern		Deutschland	
	NAA				Memmingen	Rangänderung* zum Vorjahr	Bayern	Rangänderung* zum Vorjahr	Alte Bundesländer	Rangänderung* zum Vorjahr	Deutschland	
Fachangestellter/-e für Arbeitsförderung	2	0,0	100,0	122	-49	110	-31	113	-25	108		
Technische(r) Modellbauer/ -in <sup>61)</sup>	2	100,0	0,0	122	26	112	8	139	7	144		
Parkettleger/-in	2	50,0	50,0	122	4	129	-1	145	3	151		
Kaufmann/-frau für Tourismus und Freizeit	2	0,0	100,0	122	-12	142	1	143	-1	128		
Ofen- und Luftheizungsbauer/-in <sup>50)</sup>	2	100,0	0,0	122	.	151	-4	195	0	205		
Systemelektroniker/-in <sup>60)</sup>	2	100,0	0,0	122	4	151	6	207	6	212		
Goldschmied/-in	2	0,0	100,0	122	-12	155	-23	149	-5	154		
Produktionsmechaniker/-in Textil <sup>55)</sup>	2	100,0	0,0	122	4	159	3	176	1	180		
Papiertechnologe/-in <sup>52)</sup>	2	100,0	0,0	122	4	159	13	163	4	171		
Elektroanlagenmonteur/-in	2	100,0	0,0	122	.	163	-9	185	-3	183		
Medientechnologe/-in Siebdruck <sup>43)</sup>	2	50,0	50,0	122	26	164	-2	189	-2	193		
Rollladen- und Sonnenschutzmechatroniker/-in <sup>58)</sup>	2	100,0	0,0	122	4	169	-1	167	2	177		
Baustoffprüfer/-in	2	50,0	50,0	122	-12	172	2	178	0	176		
Betonfertigteilbauer/-in	2	100,0	0,0	122	-12	178	7	210	-7	205		
Fischwirt/-in	2	100,0	0,0	122	.	183	48	221	7	221		
Betonstein- und Terrazzohersteller/-in	2	100,0	0,0	122	4	265	-12	292	6	295		
Verfahrensmechaniker/-in in der Hütten- und Halbzeugindustrie	2	100,0	0,0	122	.	265	.	117	13	122		
Maßschneider/-in <sup>34)</sup>	1	0,0	100,0	143	-44	113	-4	130	-3	135		
Patentanwaltsfachangestellter/ Patentanwaltsfachangestellte	1	0,0	100,0	143	.	114	8	180	2	188		
Holzmechaniker/-in	1	100,0	0,0	143	-56	124	-5	116	-1	105		
Forstwirt/-in	1	100,0	0,0	143	5	127	7	123	3	118		
Orthopädiemechaniker/-in und Bandagist	1	100,0	0,0	143	-33	130	-5	136	-1	138		
Tierpfleger/-in	1	0,0	100,0	143	5	133	-5	114	4	113		
Fachangestellter/-e für Bäderbetriebe	1	100,0	0,0	143	-56	143	-8	122	-3	125		
Servicekaufmann/-frau im Luftverkehr	1	0,0	100,0	143	.	145	14	188	22	207		

Rangliste 2011 der Ausbildungsberufe<sup>+</sup> nach Neuabschlüssen im Arbeitsagenturbezirk Memmingen

Beruf	Memmingen		Anteil männliche Auszubildende		Anteil weibliche Auszubildende		Rang		Rangänderung* zum Vorjahr		Rangänderung* zum Vorjahr	
	NAA				Memmingen	Bayern	Alte Bundesländer	Deutschland				
Fachkraft für Abwassertechnik	1	100,0	0,0	143	.	157	2	147	-2	147		
Orthopädeschuhmacher/-in	1	0,0	100,0	143	-33	158	-10	154	4	156		
Verfahrensmechaniker/-in Glastechnik <sup>71)</sup>	1	100,0	0,0	143	.	159	21	205	6	202		
Sattler/-in <sup>59)</sup>	1	0,0	100,0	143	5	166	-12	190	-3	191		
Fahrradmonteur/-in	1	100,0	0,0	143	-17	169	-1	168	-8	162		
Verfahrensmechaniker/-in in der Steine- und Erdenindustrie	1	100,0	0,0	143	-17	187	15	225	-4	216		
Modeschneider/-in	1	0,0	100,0	143	.	191	-17	217	-5	219		
Flachglasmechaniker/-in	1	100,0	0,0	143	5	191	-9	198	4	185		
Verfahrensmechaniker/-in für Beschichtungstechnik <sup>69)</sup>	1	100,0	0,0	143	-44	198	-16	150	-1	145		
Schneidwerkzeugmechaniker/-in	1	100,0	0,0	143	.	198	33	233	13	238		
Pharmakant/-in	1	100,0	0,0	143	-33	200	-4	161	14	158		
Fachkraft für Rohr-, Kanal- und Industrieservice	1	100,0	0,0	143	.	204	4	174	5	174		
Lacklaborant/-in	1	0,0	100,0	143	.	211	5	184	9	195		
Industriekeramiker/-in Anlagentechnik <sup>24)</sup>	1	100,0	0,0	143	.	213	-11	244	-10	242		
Fotomedienfachmann/ -frau	1	0,0	100,0	143	.	215	-26	217	0	224		
Fachkraft für Süßwarentechnik	1	100,0	0,0	143	-17	224	1	215	5	215		
Seiler/-in	1	100,0	0,0	143	5	224	19	275	7	275		
Bauwerksabdichter/-in	1	100,0	0,0	143	-17	227	-11	252	-13	258		
Orgel- und Harmoniumbauer/-in	1	100,0	0,0	143	.	240	-5	250	4	246		
Metallblasinstrumentenmacher/-in	1	0,0	100,0	143	.	240	13	295	-9	286		
Trockenbaumonteur/-in	0	.	.	171	-23	111	11	159	-5	159		
Kanalbauer/-in	0	.	.	171	-45	219	6	195	2	196		
Fluggerätmechaniker/-in	.	.	.	.	.	87	-2	105	-1	111		
Anlagenmechaniker/-in	.	.	.	.	.	90	10	91	2	90		
Fachkraft für Kurier-, Express- und Postdienstleistungen <sup>10)</sup>	.	.	.	.	.	98	-10	77	1	74		

Rangliste 2011 der Ausbildungsberufe<sup>+</sup> nach Neuabschlüssen im Arbeitsagenturbezirk Memmingen

Beruf	Memmingen		Rang		Bayern		Alte Bundesländer		Deutschland	
	NAA	Anteil männliche Auszubildende	Anteil weibliche Auszubildende	Rangänderung* zum Vorjahr	Rangänderung* zum Vorjahr	Rangänderung* zum Vorjahr	Rangänderung* zum Vorjahr	Rangänderung* zum Vorjahr		
Gestalter/-in für visuelles Marketing <sup>21)</sup>	.	.	.	.	102	3	106	6	112	
Eisenbahner/-in im Betriebsdienst	.	.	.	.	103	1	104	10	103	
Elektroniker/-in für Maschinen und Antriebstechnik <sup>8)</sup>	.	.	.	.	115	9	129	4	134	
Gebäudereiniger/-in	.	.	.	.	119	-10	87	-6	79	
Gießereimechaniker/-in	.	.	.	.	124	15	121	16	118	
Polsterer/ Polsterin	.	.	.	.	127	25	194	20	202	
Mediengestalter/-in Bild und Ton	.	.	.	.	130	-4	118	-2	116	
Kaufmann/-frau für Verkehrsservice	.	.	.	.	130	10	141	2	143	
Biologielaborant/-in	.	.	.	.	136	-4	128	-4	126	
Straßenwärter/-in	.	.	.	.	138	0	137	-9	136	
Medientechnologe/-in Druckverarbeitung	.	.	.	.	139	.	159	.	160	
Modenäher/-in	.	.	.	.	140	14	168	16	172	
Schilder- und Lichtreklamehersteller/-in	.	.	.	.	147	-3	135	-3	140	
Produktionsfachkraft Chemie <sup>54)</sup>	.	.	.	.	147	5	157	-2	167	
Servicefachkraft für Dialogmarketing	.	.	.	.	147	15	138	2	132	
Vermessungstechniker/-in <sup>72)</sup>	.	.	.	.	147	21	120	-10	120	
Rohrleitungsbauer/-in	.	.	.	.	153	-5	173	-9	169	
Holzbearbeitungsmechaniker/-in	.	.	.	.	155	-7	171	-5	170	
Fachkraft im Fahrbetrieb	.	.	.	.	159	-8	151	-1	149	
Werkstoffprüfer/-in	.	.	.	.	164	-5	146	7	148	
Naturwerksteinmechaniker/-in <sup>48)</sup>	.	.	.	.	166	8	197	1	202	
Fachangestellter/-e für Medien- und Informationsdienste	.	.	.	.	168	-6	134	-12	123	
Systeminformatiker/-in	.	.	.	.	172	20	201	-11	192	
Winzer/-in	.	.	.	.	174	-17	140	-6	152	
Baugeräteführer/-in	.	.	.	.	174	-2	166	6	150	

Rangliste 2011 der Ausbildungsberufe<sup>+</sup> nach Neuabschlüssen im Arbeitsagenturbezirk Memmingen

Beruf	Memmingen	Anteil männliche Auszubildende	Anteil weibliche Auszubildende	Memmingen	Rangänderung* zum Vorjahr	Bayern	Rangänderung* zum Vorjahr	Alte Bundesländer	Rangänderung* zum Vorjahr	Deutschland
	NAA			Rang						
Wärme-, Kälte- und Schallschutzisolierer/-in	.	.	.	.	177	-15	209	-18	217	
Fachangestellter/-e für Bürokommunikation	.	.	.	.	178	10	111	-8	100	
Gleisbauer/-in	.	.	.	.	182	4	161	-6	161	
Bestattungsfachkraft	.	.	.	.	183	-15	182	-13	186	
Elektroniker/-in für Gebäude- und Infrastruktursysteme	.	.	.	.	183	15	208	-1	210	
Polster- und Dekorationsnäher/-in	.	.	.	.	183	22	231	-2	232	
Kaufmann/-frau für audiovisuelle Medien	.	.	.	.	187	-1	175	-11	172	
Elektroniker/-in für luftfahrttechnische Systeme <sup>7)</sup>	.	.	.	.	187	5	178	7	189	
Binnenschiffer/-in	.	.	.	.	190	2	204	-10	198	
Mikrotechnologe/ Mikrotechnologin	.	.	.	.	191	-2	224	-9	190	
Feinoptiker/-in	.	.	.	.	191	30	226	10	222	
Bodenleger/-in	.	.	.	.	195	-33	164	-1	168	
Änderungsschneider/-in	.	.	.	.	195	-13	177	-9	175	
Fachangestellter/-e für Markt und Sozialforschung	.	.	.	.	195	21	216	-1	226	
Buchbinder/-in	.	.	.	.	200	-82	198	-59	197	
Schuhfertiger/-in	.	.	.	.	200	8	233	13	237	
Produktveredler/-in Textil <sup>57)</sup>	.	.	.	.	204	-6	223	1	226	
Fachkraft für Wasserversorgungstechnik	.	.	.	.	206	-4	212	5	201	
Kaufmann/-frau für Kurier-, Express- und Postdienstleistungen <sup>29)</sup>	.	.	.	.	206	2	205	-9	208	
Fachkraft Agrarservice	.	.	.	.	206	10	170	3	166	
Kabeljungwerker/-in	.	.	.	.	209	2	266	-16	274	
Estrichleger/-in	.	.	.	.	209	2	230	-1	236	
Physiklaborant/-in	.	.	.	.	211	5	214	-16	212	
Müller/-in (Verfahrenstechnologe/-in in der Mühlen- und Futterwirtschaft) <sup>46)</sup>	.	.	.	.	213	-17	210	-7	220	
Textillaborant/-in <sup>66)</sup>	.	.	.	.	215	-10	244	-13	247	

Rangliste 2011 der Ausbildungsberufe<sup>+</sup> nach Neuabschlüssen im Arbeitsagenturbezirk Memmingen

Beruf	Memmingen		Rang		Bayern		Alte Bundesländer		Deutschland	
	NAA	Anteil männliche Auszubildende	Anteil weibliche Auszubildende	Rangänderung* zum Vorjahr	Rangänderung* zum Vorjahr	Rangänderung* zum Vorjahr	Rangänderung* zum Vorjahr	Rangänderung* zum Vorjahr		
Fachkraft für Automaten-service	.	.	.	.	215	-10	192	-1	209	
Bootsbauer/-in	.	.	.	.	215	6	191	10	187	
Behälter- und Apparatebauer/-in	.	.	.	.	219	2	226	0	234	
Automatenfachmann/ -frau	.	.	.	.	221	-8	221	3	229	
Uhrmacher/-in	.	.	.	.	221	-8	237	5	228	
Schädlingsbekämpfer/-in	.	.	.	.	221	44	257	7	260	
Produktionstechnologe/-in	.	.	.	.	224	14	248	-6	239	
Wasserbauer/-in	.	.	.	.	227	-35	226	-21	222	
Tierwirt/-in	.	.	.	.	227	-29	229	-22	137	
Fotomedienlaborant/-in	.	.	.	.	227	-14	262	-17	257	
Technische(r) Konfektionär/-in	.	.	.	.	227	-2	232	1	231	
Investmentfondskaufmann/-frau	.	.	.	.	227	4	248	-10	254	
Industriekeramiker/-in Verfahrenstechnik <sup>27)</sup>	.	.	.	.	227	20	278	-11	247	
Weinküfer/-in	.	.	.	.	227	26	236	-14	239	
Keramiker/-in	.	.	.	.	235	-6	271	-6	265	
Schuhmacher/-in	.	.	.	.	235	0	238	12	242	
Bürsten- und Pinselmacher/-in	.	.	.	.	235	3	297	-3	298	
Industriekeramiker/-in Dekorationstechnik <sup>25)</sup>	.	.	.	.	235	18	297	10	284	
Industrie-Isolierer/-in	.	.	.	.	235	30	219	-10	211	
Technischer Zeichner/ Technische Zeichnerin <sup>64)</sup>	.	.	.	.	240	-66	200	-2	212	
Film- und Videoeditor/-in	.	.	.	.	240	-15	285	-12	260	
Sportfachmann/ -frau	.	.	.	.	240	-2	242	-6	232	
Klavier- und Cembalobauer/-in	.	.	.	.	240	-2	257	-1	260	
Geomatiker/-in <sup>20)</sup>	.	.	.	.	240	25	201	66	200	
Aufbereitungsmechaniker/-in	.	.	.	.	248	-27	251	-12	235	

Rangliste 2011 der Ausbildungsberufe<sup>+</sup> nach Neuabschlüssen im Arbeitsagenturbezirk Memmingen

Beruf	Memmingen		Rang		Bayern		Alte Bundesländer		Deutschland	
	NAA	Anteil männliche Auszubildende	Anteil weibliche Auszubildende	Rang	Rangänderung* zum Vorjahr	Rangänderung* zum Vorjahr	Rangänderung* zum Vorjahr	Rangänderung* zum Vorjahr		
Büchsenmacher/-in	.	.	.	.	248	-10	283	-1	284	
Musikfachhändler/-in <sup>47)</sup>	.	.	.	.	248	-1	266	-5	270	
Destillateur/-in	.	.	.	.	248	-1	285	7	291	
Metallbildner/-in	.	.	.	.	248	17	292	6	291	
Vergolder/-in	.	.	.	.	248	.	296	2	300	
Glasveredler/-in	.	.	.	.	254	11	278	-8	282	
Chirurgiemechaniker/-in	.	.	.	.	254	11	233	-7	241	
Stoffprüfer/-in (Chemie) Glas-, Keramische Industrie sowie Steine und Erden	.	.	.	.	254	.	285	9	288	
Revierjäger/-in	.	.	.	.	257	-26	275	-13	275	
Wachszieher/-in	.	.	.	.	257	-22	310	-24	309	
Modist/-in	.	.	.	.	257	-10	282	-8	281	
Speiseeishersteller/-in	.	.	.	.	257	-10	259	3	265	
Holzblasinstrumentenmacher/-in	.	.	.	.	257	-4	292	-8	291	
Bauwerksmechaniker/-in für Abbruch und Betontrenntechnik	.	.	.	.	257	-4	262	3	267	
Glasapparatebauer/-in	.	.	.	.	257	8	271	15	275	
Graveur/-in	.	.	.	.	257	22	265	21	269	
Servicefahrer/-in	.	.	.	.	265	-36	186	-5	199	
Maskenbildner/-in	.	.	.	.	265	-22	259	-13	250	
Werkfeuerwehrmann/-frau	.	.	.	.	265	-12	244	-10	252	
Holz- und Bautenschützer/ -in	.	.	.	.	265	-12	238	-7	245	
Bühnenmaler/-in und -plastiker/-in	.	.	.	.	265	-12	255	-1	260	
Chemielaborjungwerker/-in	.	.	.	.	265	-12	302	2	304	
Fachkraft für Lederverarbeitung <sup>12)</sup>	.	.	.	.	265	-12	285	17	291	
Produktgestalter/-in - Textil <sup>53)</sup>	.	.	.	.	265	0	285	-14	286	
Biologiemodellmacher/-in	.	.	.	.	265	0	319	-2	325	

Rangliste 2011 der Ausbildungsberufe<sup>+</sup> nach Neuabschlüssen im Arbeitsagenturbezirk Memmingen

Beruf	Memmingen		Anteil männliche Auszubildende		Anteil weibliche Auszubildende		Rang		Bayern		Alte Bundesländer		Deutschland	
	NAA													
Drahtzieher/-in	.	.	.	.	.	.	265	0	241	5	249			
Mathematisch-technische/r Softwareentwickler/ -in <sup>35)</sup>	.	.	.	.	.	.	265	0	171	5	178			
Textilgestalter/-in im Handwerk <sup>65)</sup>	.	.	.	.	.	.	265	14	305	-7	304			
Verfahrensmechaniker/-in für Brillenoptik <sup>70)</sup>	.	.	.	.	.	.	265	14	285	-1	275			
Geigenbauer/-in	.	.	.	.	.	.	265	14	305	2	309			
Fachkraft für Fruchtsafttechnik	.	.	.	.	.	.	265	14	243	9	244			
Diamantschleifer/-in	.	.	.	.	.	.	265	14	310	11	315			
Segelmacher/-in	.	.	.	.	.	.	265	.	271	-12	275			
Metallschleifer/-in	.	.	.	.	.	.	265	.	254	5	259			
Brunnenbauer/-in	.	.	.	.	.	.	285	-42	264	-12	250			
Spezialtiefbauer/-in	.	.	.	.	.	.	285	-38	275	6	270			
Metall- und Glockengießer/-in	.	.	.	.	.	.	285	-32	314	-28	302			
Böttcher/-in	.	.	.	.	.	.	285	-20	326	-19	333			
Fassadenmonteur/-in	.	.	.	.	.	.	285	-20	301	-15	297			
Asphaltbauer/-in	.	.	.	.	.	.	285	-6	278	-4	288			
Zupfinstrumentenmacher/-in	.	.	.	.	.	.	285	-6	305	0	309			
Kürschner/-in	.	.	.	.	.	.	285	-6	305	2	304			
Fachkraft für Holz- und Bautenschutzarbeiten	.	.	.	.	.	.	285	-6	271	3	275			
Feuerungs- und Schornsteinbauer/-in	.	.	.	.	.	.	285	-6	255	12	254			
Gerätezusamensetzer/-in	.	.	.	.	.	.	285	-6	302	15	302			
Drechsler/-in (Elfenbeinschnitzer)	.	.	.	.	.	.	285	.	319	-14	315			
Fachkraft für Wasserwirtschaft <sup>14)</sup>	.	.	.	.	.	.	285	.	297	-3	300			
Bogenmacher/-in	.	.	.	.	.	.	285	.	319	.	325			
Leichtflugzeugbauer/-in	.	.	.	.	.	.	.	.	297	-20	298			
Edelsteinschleifer/-in	.	.	.	.	.	.	.	.	319	-12	325			



Rangliste 2011 der Ausbildungsberufe<sup>+</sup> nach Neuabschlüssen im Arbeitsagenturbezirk Memmingen

Beruf	Memmingen		Rang		Bayern		Alte Bundesländer		Deutschland	
	NAA	Anteil männliche Auszubildende	Anteil weibliche Auszubildende	Rangänderung* zum Vorjahr	Rangänderung* zum Vorjahr	Rangänderung* zum Vorjahr	Rangänderung* zum Vorjahr	Rangänderung* zum Vorjahr		
Tankwart/-in	.	.	.	.	.	.	181	-12	181	
Feinpolierer/-in	.	.	.	.	.	.	326	-9	325	
Isolierfacharbeiter/-in	.	.	.	.	.	.	252	-8	254	
Werkgehilfe/ Werkgehilfin Schmuckwarenindustrie, Taschen- und Armbanduhren	.	.	.	.	.	.	310	-8	315	
Dekorvorlagenhersteller/-in	.	.	.	.	.	.	314	-7	321	
Drahtwarenmacher/-in	.	.	.	.	.	.	314	-7	321	
Industriekeramiker/-in Modelltechnik <sup>26)</sup>	.	.	.	.	.	.	314	-7	309	
Fachkraft für Straßen- und Verkehrstechnik <sup>13)</sup>	.	.	.	.	.	.	244	-5	252	
Schiffsmechaniker/-in	.	.	.	.	.	.	156	-4	164	
Rechtsanwalts- und Notarfachangestellter/ Rechtsanwalts- und Notarfachangestellte	.	.	.	.	.	.	72	-3	75	
Hafenschiffer/-in <sup>22)</sup>	.	.	.	.	.	.	259	-1	267	
Justizfachangestellter/ Justizfachangestellte	.	.	.	.	.	.	107	-1	109	
Luftverkehrskaufmann/-frau	.	.	.	.	.	.	278	-1	260	
Federmacher/-in	.	.	.	.	.	.	270	1	282	
Edelsteinfasser/-in	.	.	.	.	.	.	305	2	309	
Flechtwerkgestalter/-in <sup>19)</sup>	.	.	.	.	.	.	319	2	325	
Holzbildhauer/-in	.	.	.	.	.	.	319	2	315	
Silberschmied/-in	.	.	.	.	.	.	319	2	325	
Schiffahrtskaufmann/-frau	.	.	.	.	.	.	132	4	141	
Thermometermacher/-in	.	.	.	.	.	.	302	5	304	
Edelmetallprüfer/-in	.	.	.	.	.	.	314	7	321	
Mediengestalter/-in Flexografie <sup>40)</sup>	.	.	.	.	.	.	310	7	315	
Fachkraft für Hafenlogistik <sup>9)</sup>	.	.	.	.	.	.	213	9	218	
Landwirtschaftlich-technischer Laborant/ Landwirtschaftlich-technische Laborantin, Landwirtschaftlicher Laborant/ Landwirtschaftliche Laborantin	.	.	.	.	.	.	285	9	295	

Rangliste 2011 der Ausbildungsberufe<sup>+</sup> nach Neuabschlüssen im Arbeitsagenturbezirk Memmingen

Beruf	Memmingen		Anteil männliche Auszubildende		Anteil weibliche Auszubildende		Rang		Bayern		Alte Bundesländer		Deutschland	
	NAA								Rangänderung* zum Vorjahr		Rangänderung* zum Vorjahr		Rangänderung* zum Vorjahr	
Produktprüfer/- in Textil <sup>56)</sup>	.	.	.	.	.	.	.	.	.	284	9	.	.	290
Fräser/-in	.	.	.	.	.	.	.	.	.	266	11	.	.	270
Bergbautechnologe/-in <sup>2)</sup>	.	.	.	.	.	.	.	.	.	238	19	.	.	225
Berg- und Maschinenmann	.	.	.	.	.	.	.	.	.	.	.	.	.	325
Brenner/-in	.	.	.	.	.	.	.	.	.	326	.	.	.	333
Fotolaborant/-in	.	.	.	.	.	.	.	.	.	.	.	.	.	315
Glasbläser/-in	.	.	.	.	.	.	.	.	.	.	.	.	.	333
Handzuginstrumentenmacher/-in	.	.	.	.	.	.	.	.	.	.	.	.	.	321
Holzspielzeugmacher/-in	.	.	.	.	.	.	.	.	.	.	.	.	.	309
Manufakturporzellanmaler/-in	.	.	.	.	.	.	.	.	.	.	.	.	.	304
Schleifer/-in	.	.	.	.	.	.	.	.	.	326	.	.	.	333
Spielzeughersteller/-in	.	.	.	.	.	.	.	.	.	.	.	.	.	325
Gruppe Sonstige	.	.	.	.	.	.	.	.	.	.	.	.	.	.
Behindertenberufe	95	70,5	29,5	.	.	.	.	.	.	.	.	.	.	.

Fussnoten: s. Seite Erläuterungen

Legende: NAA - Neu abgeschlossene Ausbildungsverträge

\* eine positive Rangänderung bedeutet eine Verbesserung gegenüber dem Vorjahr

+ ohne Berücksichtigung der Berufe für Menschen mit Behinderungen

Quelle: Bundesinstitut für Berufsbildung, Erhebung zum 30. September 2011

Stand	Rangänderung* zum Vorjahr
0	
0	
0	
3	
0	
0	
0	
8	
-2	
-2	
1	
-3	
2	
-2	
1	
1	
-2	
1	
2	
0	
4	
0	
-1	
-1	
-5	

Stand	Rangänderung* zum Vorjahr
-1	
3	
-1	
3	
1	
-2	
2	
0	
-3	
-3	
5	
-3	
5	
7	
3	
0	
-6	
0	
-2	
-6	
3	
3	
1	
3	
4	

Stand	Rangänderung* zum Vorjahr
10	
0	
-2	
-3	
2	
0	
0	
-8	
0	
-1	
-9	
-3	
0	
2	
-2	
-4	
4	
2	
-1	
6	
-11	
-1	
-1	
22	
3	

Stand	Rangänderung* zum Vorjahr
3	
2	
-2	
8	
-2	
3	
11	
-8	
-7	
-4	
5	
3	
-2	
16	
-1	
-18	
-1	
1	
-1	
2	
6	
2	
5	
0	
0	

Stand	Rangänderung* zum Vorjahr
5	
14	
-5	
-1	
6	
3	
4	
-1	
-6	
1	
-5	
3	
6	
1	
-2	
-1	
-5	
-4	
3	
0	
13	
-1	
-8	
-9	
1	

Stand	Rangänderung* zum Vorjahr
-22	
7	
5	
0	
-4	
7	
-2	
1	
3	
-1	
0	
2	
2	
-8	
4	
-3	
14	
-2	
4	
-4	
2	
1	
2	
-3	
13	



Stand	Rangänderung* zum Vorjahr
-4	
6	
7	
-1	
-10	
-10	
-9	
4	
3	
10	
7	
6	
11	
-7	
-2	
-1	
7	
-14	
8	
-4	
-12	
-2	
-4	
-2	
8	

Stand	Rangänderung* zum Vorjahr
5	
14	
6	
-2	
13	
14	
-4	
1	
0	
-11	
.	
4	
-2	
3	
0	
-7	
2	
-4	
-3	
12	
10	
-7	
-4	
-10	
-1	

Stand	Rangänderung* zum Vorjahr
-20	
-1	
-3	
-11	
5	
7	
-8	
7	
-7	
-5	
8	
-10	
-3	
-9	
-60	
5	
-3	
-2	
-9	
2	
-11	
0	
-8	
-10	
-9	

Stand	Rangänderung* zum Vorjahr
-6	
17	
-1	
2	
3	
8	
1	
-21	
-8	
-16	
-4	
-4	
-3	
-11	
-9	
12	
2	
8	
-5	
1	
1	
-15	
-4	
61	
-11	

Stand	Rangänderung* zum Vorjahr
-2	
-4	
1	
1	
2	
-10	
-8	
3	
-12	
-11	
-5	
2	
-4	
5	
7	
18	
-12	
0	
-6	
-9	
-11	
6	
11	
-11	
-3	

Stand	Rangänderung* zum Vorjahr
7	
6	
-2	
1	
2	
6	
12	
-10	
11	
-4	
4	
-10	
-18	
-10	
-7	
2	
7	
1	
16	
-10	
-16	
2	
2	
-19	
-10	

Stand
Rangänderung* zum Vorjahr
-5
-3
-11
-7
-6
-6
-1
1
3
-4
1
-3
-1
-2
6
-3
0
2
4
11
6
7
3
7

Stand	Rangänderung* zum Vorjahr
10	-11
3	-38
.	.
7	-6
-6	-10
-2	.
.	.
2	.
.	.
.	.



### Rangliste 2011 der Ausbildungsberufe<sup>+</sup> nach Neuabschlüssen im Arbeitsagenturbezirk München

Beruf	München			München		Bayern		Alte Bundesländer		Deutschland	
	NAA	Anteil männliche Auszubildende	Anteil weibliche Auszubildende	Rang	Rangänderung* zum Vorjahr	Rang	Rangänderung* zum Vorjahr	Rang	Rangänderung* zum Vorjahr	Rang	Rangänderung* zum Vorjahr
Kaufmann/-frau im Einzelhandel	1.054	57,2	42,8	1	0	1	0	1	0	1	0
Zahnmedizinischer Fachangestellte/-r <sup>73)</sup>	682	1,2	98,8	2	7	10	5	11	2	13	13
Bürokaufmann/-frau	616	34,7	65,3	3	-1	5	-1	4	-1	3	3
Bankkaufmann/-frau	577	48,4	51,6	4	0	6	1	8	0	9	9
Verkäufer/-in	560	60,9	39,1	5	1	2	0	2	0	2	2
Kraftfahrzeugmechatroniker/-in <sup>33)</sup>	556	94,8	5,2	6	2	3	0	5	0	4	4
Kaufmann/-frau im Groß- und Außenhandel	546	61,9	38,1	7	0	8	4	6	0	6	6
Kaufmann/-frau für Bürokommunikation	542	24,7	75,3	8	-3	11	-2	12	0	12	12
Hotelfachmann/-fachfrau	528	34,1	65,9	9	-6	12	-1	17	-1	15	15
Fachinformatiker/-in	499	94,2	5,8	10	1	17	1	19	1	19	19
Industriekaufmann/-frau	455	40,9	59,1	11	4	4	1	3	1	5	5
Kaufmann/-frau für Versicherungen und Finanzen <sup>32)</sup>	397	48,1	51,9	12	0	25	-1	27	-3	28	28
Medizinischer Fachangestellte/-r <sup>44)</sup>	389	2,8	97,2	13	-3	9	-3	7	0	7	7
Friseur/-in	351	18,8	81,2	14	0	15	-1	10	-1	11	11
Elektroniker/-in <sup>3)</sup>	335	98,2	1,8	15	1	13	3	13	2	14	14
Koch/ Köchin	319	81,2	18,8	16	-3	16	-3	14	-3	10	10
Steuerfachangestellter/ Steuerfachangestellte	271	29,9	70,1	17	1	24	1	26	-1	25	25
Fachverkäufer/-in im Lebensmittelhandwerk <sup>16)</sup>	268	40,3	59,7	18	-1	14	-4	15	-1	17	17
Rechtsanwaltsfachangestellter/ Rechtsanwaltsfachangestellte	232	9,9	90,1	19	0	32	-3	33	0	34	34
Fachkraft für Lagerlogistik <sup>11)</sup>	210	92,9	7,1	20	0	19	0	18	0	16	16
Industriemechaniker/-in	196	94,9	5,1	21	2	7	1	9	1	8	8
Anlagenmechaniker/-in für Sanitär-, Heizungs- und Klimatechnik <sup>1)</sup>	194	100,0	0,0	22	-1	18	-1	16	1	18	18
Maler/-in und Lackierer/-in	189	91,0	9,0	23	-1	23	-1	20	-1	20	20
Tourismuskaufmann/-frau (Kaufmann/-frau für Privat- und Geschäftsreisen) <sup>68)</sup>	183	17,5	82,5	24	0	55	0	57	0	57	57
Mechatroniker/-in	172	90,1	9,9	25	2	20	1	23	0	22	22

### Rangliste 2011 der Ausbildungsberufe<sup>+</sup> nach Neuabschlüssen im Arbeitsagenturbezirk München

Beruf	München			München			Bayern			Alte Bundesländer		Deutschland	
	NAA	Anteil männliche Auszubildende	Anteil weibliche Auszubildende	Rang	Rangänderung* zum Vorjahr	Bayern	Rangänderung* zum Vorjahr	Alte Bundesländer	Rangänderung* zum Vorjahr	Deutschland	Rangänderung* zum Vorjahr		
Automobilkaufmann/-frau	170	55,9	44,1	26	3	36	3	32	6	33			
Kaufmann/-frau für Marketingkommunikation <sup>30)</sup>	158	36,1	63,9	27	2	67	5	70	5	70			
Gärtner/-in	153	81,0	19,0	28	-2	35	-1	30	-2	30			
Tischler/-in	139	94,2	5,8	29	2	21	-1	21	0	21			
Immobilienkaufmann/-frau <sup>23)</sup>	138	42,0	58,0	30	-5	61	0	51	-1	47			
Verwaltungsfachangestellter/ Verwaltungsfachangestellte	116	30,2	69,8	31	0	41	-4	31	-1	31			
Mediengestalter/-in Digital und Print <sup>39)</sup>	113	46,0	54,0	32	3	39	1	37	0	36			
Restaurantfachmann/-fachfrau	113	46,0	54,0	32	-5	49	-7	36	-2	32			
Sozialversicherungsfachangestellter/ Sozialversicherungsfachangestellte	113	28,3	71,7	32	5	52	0	54	0	51			
Konditor/-in	107	34,6	65,4	35	-1	45	1	58	3	58			
Kaufmann/-frau für Spedition und Logistikdienstleistung <sup>31)</sup>	103	64,1	35,9	36	0	29	2	25	2	27			
Veranstaltungskaufmann/-frau	96	29,2	70,8	37	-4	70	-1	64	2	60			
Informations- und Telekommunikationssystem-Elektroniker/-in	92	93,5	6,5	38	2	62	0	71	-3	62			
Medienkaufmann/-frau Digital und Print <sup>41)</sup>	90	17,8	82,2	39	4	79	10	92	10	97			
Zahntechniker/-in	84	44,0	56,0	40	11	58	2	56	4	55			
Elektroniker/-in für Betriebstechnik <sup>5)</sup>	82	91,5	8,5	41	0	25	3	28	-2	26			
Fahrzeuglackierer/-in	80	92,5	7,5	42	2	43	2	47	-1	48			
Metallbauer/-in	78	100,0	0,0	43	-1	22	1	22	0	23			
Fertigungsmechaniker/-in	78	85,9	14,1	43	-4	59	4	95	-4	93			
Eisenbahner/-in im Betriebsdienst	77	92,2	7,8	45	5	103	1	104	10	103			
Patentanwalt/fachangestellter/ Patentanwaltsfachangestellte	73	8,2	91,8	46	10	114	8	180	2	188			
Fachkraft für Veranstaltungstechnik	71	90,1	9,9	47	5	89	9	84	0	89			
Feinwerkmechaniker/-in <sup>18)</sup>	70	94,3	5,7	48	7	31	4	41	1	46			
Fachlagerist/-in <sup>15)</sup>	70	92,9	7,1	48	5	34	-2	29	0	29			
Informations- und Telekommunikationssystem-Kaufmann/-frau	70	74,3	25,7	48	-4	62	2	63	4	65			

### Rangliste 2011 der Ausbildungsberufe<sup>+</sup> nach Neuabschlüssen im Arbeitsagenturbezirk München

Beruf	München			München			Bayern		Alte Bundesländer		Deutschland
	NAA	Anteil männliche Auszubildende	Anteil weibliche Auszubildende	Rang	Rangänderung* zum Vorjahr	Rang	Rangänderung* zum Vorjahr	Rang	Rangänderung* zum Vorjahr	Rang	Rangänderung* zum Vorjahr
Zerspanungsmechaniker/-in	68	92,6	7,4	51	6	27	3	24	7	24	
Bäcker/-in	67	89,6	10,4	52	-14	30	-4	35	-3	35	
Pharmazeutisch-kaufmännischer Angestellter/ Pharmazeutisch-kaufmännische Angestellte	67	7,5	92,5	52	-3	64	-5	68	-4	71	
Fachmann/-frau für Systemgastronomie	65	63,1	36,9	54	-10	60	-7	52	-9	54	
Karosserie- und Fahrzeugbaumechaniker/-in <sup>28)</sup>	62	93,5	6,5	55	-7	66	2	75	1	77	
Augenoptiker/-in	60	30,0	70,0	56	-9	54	-5	53	-5	53	
Elektroniker/-in für Geräte und Systeme <sup>6)</sup>	53	88,7	11,3	57	3	40	2	50	1	50	
Tiermedizinischer Fachangestellter/-e <sup>67)</sup>	53	5,7	94,3	57	0	71	3	65	-2	64	
Fachkraft für Schutz und Sicherheit	53	84,9	15,1	57	2	94	3	89	6	92	
Zimmerer/ Zimmerin	52	100,0	0,0	60	18	33	3	38	2	42	
Fachkraft im Gastgewerbe	52	53,8	46,2	60	-6	56	-5	49	-4	45	
Maurer/-in	49	98,0	2,0	62	5	28	-1	34	1	37	
Informatikkaufmann/-frau	48	70,8	29,2	63	9	74	9	79	0	82	
Fleischer/-in	46	93,5	6,5	64	11	48	-7	60	-5	59	
Hotelkaufmann/-frau	46	39,1	60,9	64	7	106	6	131	-2	133	
Elektroniker/-in für Automatisierungstechnik <sup>4)</sup>	44	95,5	4,5	66	18	57	1	62	3	67	
Klempner/-in	44	100,0	0,0	66	-5	65	1	124	-3	131	
Gestalter/-in für visuelles Marketing <sup>21)</sup>	44	13,6	86,4	66	1	102	3	106	6	112	
Kaufmann/-frau im Gesundheitswesen	41	29,3	70,7	69	-7	83	-2	76	1	78	
Technische(r) Produktdesigner/-in <sup>62)</sup>	40	65,0	35,0	70	8	44	3	46	7	52	
Bauzeichner/-in	38	55,3	44,7	71	22	53	4	59	0	63	
Personaldienstleistungskaufmann/ -frau	38	21,1	78,9	71	13	91	9	81	15	84	
Mediengestalter/-in Bild und Ton	38	78,9	21,1	71	-7	130	-4	118	-2	116	
Kaufmann/-frau für Verkehrsservice	38	47,4	52,6	71	-1	130	10	141	2	143	
Florist/-in	36	5,6	94,4	75	-8	76	-3	78	-6	76	

### Rangliste 2011 der Ausbildungsberufe<sup>+</sup> nach Neuabschlüssen im Arbeitsagenturbezirk München

Beruf	München			München			Bayern		Alte Bundesländer		Deutschland
	NAA	Anteil männliche Auszubildende	Anteil weibliche Auszubildende	Rang	Rangänderung* zum Vorjahr	Rang	Rangänderung* zum Vorjahr	Rang	Rangänderung* zum Vorjahr	Rang	Rangänderung* zum Vorjahr
Landwirt/-in	35	100,0	0,0	76	-12	37	-4	43	-4	40	
Drogist/-in	34	29,4	70,6	77	-2	74	18	82	3	88	
Maßschneider/-in <sup>34)</sup>	34	26,5	73,5	77	-13	113	-4	130	-3	135	
Raumausstatter/-in	31	51,6	48,4	79	-4	92	-8	96	-2	99	
Bauten- und Objektbeschichter/-in	30	90,0	10,0	80	-6	96	-6	93	-10	83	
Mechatroniker/-in für Kältetechnik <sup>38)</sup>	29	96,6	3,4	81	16	78	17	80	7	86	
Sport- und Fitnesskaufmann/-frau	28	71,4	28,6	82	-10	82	-11	61	1	61	
Technische(r) Modellbauer/ -in <sup>61)</sup>	28	82,1	17,9	82	11	112	8	139	7	144	
Buchhändler/-in	25	24,0	76,0	84	54	99	15	110	-2	115	
Zweiradmechaniker/-in	25	92,0	8,0	84	-4	104	-1	109	-2	114	
Tierpfleger/-in	25	40,0	60,0	84	3	133	-5	114	4	113	
Verfahrensmechaniker/-in für Kunststoff- und Kautschuktechnik	23	100,0	0,0	87	13	42	2	48	4	49	
Chemielaborant/-in	23	39,1	60,9	87	0	67	-1	67	4	68	
Technischer Systemplaner/-in <sup>63)</sup>	23	69,6	30,4	87	16	69	-4	94	4	98	
Steinmetz/-in und Steinbildhauer/-in	23	82,6	17,4	87	37	96	11	124	14	127	
Mechaniker/-in für Karosserieinstandhaltungstechnik	23	95,7	4,3	87	31	124	11	152	7	153	
Hauswirtschaftler/-in	22	0,0	100,0	92	24	72	3	69	-11	69	
Fotograf/-in	22	36,4	63,6	92	-5	85	0	101	-1	106	
Fachkraft für Kurier,- Express- und Postdienstleistungen <sup>10)</sup>	22	81,8	18,2	92	-10	98	-10	77	1	74	
Biologielaborant/-in	22	40,9	59,1	92	-5	136	-4	128	-4	126	
Kaufmann/-frau für audiovisuelle Medien	22	27,3	72,7	92	0	187	-1	175	-11	172	
Anlagenmechaniker/-in	19	100,0	0,0	97	14	90	10	91	2	90	
Hörgeräteakustiker/-in	19	63,2	36,8	97	-17	101	-9	97	-7	96	
Informationselektroniker/-in	19	100,0	0,0	97	-14	108	-6	99	-2	104	
Mechaniker/-in für Land- und Baumaschinentechnik <sup>36)</sup>	18	100,0	0,0	100	-5	46	4	55	1	56	

Rangliste 2011 der Ausbildungsberufe<sup>+</sup> nach Neuabschlüssen im Arbeitsagenturbezirk München

Beruf	München			München			Bayern			Alte Bundesländer		Deutschland	
	NAA	Anteil männliche Auszubildende	Anteil weibliche Auszubildende	Rang	Rangänderung* zum Vorjahr		Rangänderung* zum Vorjahr			Rangänderung* zum Vorjahr			
Brauer und Mälzer/-in	16	87,5	12,5	101	5	107	-8	152	-5	155			
Notarfachangestellter/ Notarfachangestellte	16	12,5	87,5	101	10	117	9	155	7	157			
Pferdewirt/-in	16	31,3	68,8	101	5	119	-3	103	10	102			
Konstruktionsmechaniker/-in	15	100,0	0,0	104	-7	50	6	45	2	44			
Gebäudereiniger/-in	15	86,7	13,3	104	-1	119	-10	87	-6	79			
Vermessungstechniker/-in <sup>72)</sup>	15	100,0	0,0	104	34	147	21	120	-10	120			
Fachkraft im Fahrbetrieb	15	80,0	20,0	104	2	159	-8	151	-1	149			
Medientechnologe/-in Siebdruck <sup>43)</sup>	15	80,0	20,0	104	47	164	-2	189	-2	193			
Systeminformatiker/-in	15	93,3	6,7	104	14	172	20	201	-11	192			
Elektroniker/-in für Gebäude- und Infrastruktursysteme	15	86,7	13,3	104	13	183	15	208	-1	210			
Orthopädiemechaniker/-in und Bandagist	14	50,0	50,0	111	-14	130	-5	136	-1	138			
Berufskraftfahrer/-in	13	84,6	15,4	112	-25	51	3	44	5	43			
Medientechnologe/-in Druck <sup>42)</sup>	13	84,6	15,4	112	-28	79	-2	88	4	91			
Dachdecker/-in	13	92,3	7,7	112	-12	88	-3	39	-3	38			
Schornsteinfeger/-in	13	84,6	15,4	112	8	94	0	112	-1	117			
Kraftfahrzeugservicemechaniker/-in	13	100,0	0,0	112	12	100	-9	74	0	73			
Kosmetiker/-in	13	0,0	100,0	112	-1	143	-3	148	-7	142			
Schilder- und Lichtreklamehersteller/-in	13	69,2	30,8	112	-6	147	-3	135	-3	140			
Goldschmied/-in	13	7,7	92,3	112	-9	155	-23	149	-5	154			
Fluggerätmechaniker/-in	12	91,7	8,3	120	-58	87	-2	105	-1	111			
Fachkraft für Möbel-, Küchen- und Umzugs-service	12	100,0	0,0	120	18	140	-10	126	-3	124			
Servicekraft für Schutz und Sicherheit	12	91,7	8,3	120	18	169	12	165	-4	163			
Kaufmann/-frau für Dialogmarketing	11	9,1	90,9	123	5	77	2	83	-3	85			
Medientechnologe/-in Druckverarbeitung	11	45,5	54,5	123	.	139	.	159	.	160			
Systemelektroniker/-in <sup>60)</sup>	11	90,9	9,1	123	35	151	6	207	6	212			

### Rangliste 2011 der Ausbildungsberufe<sup>+</sup> nach Neuabschlüssen im Arbeitsagenturbezirk München

Beruf	München			München			Bayern			Deutsches Land	
	NAA	Anteil männliche Auszubildende	Anteil weibliche Auszubildende	Rang	Rangänderung* zum Vorjahr	Rang	Rangänderung* zum Vorjahr	Rang	Rangänderung* zum Vorjahr	Alte Bundesländer	Rangänderung* zum Vorjahr
Elektroanlagenmonteur/-in	11	100,0	0,0	123	-3	163	-9	185	-3	183	
Fachangestellter/-e für Medien- und Informationsdienste	11	27,3	72,7	123	-23	168	-6	134	-12	123	
Fahrradmonteur/-in	11	90,9	9,1	123	8	169	-1	168	-8	162	
Fliesen-, Platten- und Mosaikleger/-in	10	90,0	10,0	129	-18	86	-8	85	1	94	
Fachangestellter/-e für Arbeitsförderung	10	50,0	50,0	129	-34	110	-31	113	-25	108	
Trockenbaumonteur/-in	10	100,0	0,0	129	17	111	11	159	-5	159	
Parkettleger/-in	10	100,0	0,0	129	-18	129	-1	145	3	151	
Oberflächenbeschichter/-in <sup>49)</sup>	10	100,0	0,0	129	22	134	11	141	10	146	
Sattler/-in <sup>59)</sup>	10	40,0	60,0	129	-5	166	-12	190	-3	191	
Straßenbauer/-in	9	100,0	0,0	135	16	73	-3	73	-3	72	
Glaser/-in	8	100,0	0,0	136	-8	116	-3	115	2	121	
Orthopädieschuhmacher/-in	8	62,5	37,5	136	-5	158	-10	154	4	156	
Fachangestellter/-e für Markt und Sozialforschung	8	37,5	62,5	136	22	195	21	216	-1	226	
Werkzeugmechaniker/-in	7	85,7	14,3	139	-1	38	0	40	1	41	
Maschinen- und Anlagenführer/-in	7	71,4	28,6	139	-19	47	1	42	2	39	
Industrie-Isolierer/-in	7	100,0	0,0	139	33	235	30	219	-10	211	
Chemikant/-in	6	83,3	16,7	142	4	81	1	66	7	66	
Hochbaufacharbeiter/-in	6	100,0	0,0	142	-22	84	-8	86	3	80	
Beton- und Stahlbetonbauer/-in	6	83,3	16,7	142	-4	92	4	108	1	107	
Fachkraft für Lebensmitteltechnik	6	100,0	0,0	142	9	105	3	100	-1	95	
Modenäher/-in	6	0,0	100,0	142	30	140	14	168	16	172	
Fachangestellter/-e für Bäderbetriebe	6	50,0	50,0	142	9	143	-8	122	-3	125	
Änderungsschneider/-in	6	0,0	100,0	142	-11	195	-13	177	-9	175	
Investmentfondskaufmann/-frau	6	66,7	33,3	142	-4	227	4	248	-10	254	
Teilezurichter/-in	5	100,0	0,0	150	39	122	-7	90	-9	86	

Rangliste 2011 der Ausbildungsberufe<sup>+</sup> nach Neuabschlüssen im Arbeitsagenturbezirk München

Beruf	München		Anteil männliche Auszubildende		Anteil weibliche Auszubildende		München		Bayern		Alte Bundesländer		Deutschland	
	NAA				Rang		Rangänderung* zum Vorjahr		Rangänderung* zum Vorjahr		Rangänderung* zum Vorjahr		Rangänderung* zum Vorjahr	
Ofen- und Luftheizungsbauer/-in <sup>50)</sup>	5	100,0	0,0	150	-19	151	-4	195	0	205				
Gerüstbauer/-in	5	100,0	0,0	150	-4	153	-13	133	-2	130				
Fachangestellter/-e für Bürokommunikation	5	20,0	80,0	150	16	178	10	111	-8	100				
Mechaniker/-in für Reifen- und Vulkanisationstechnik <sup>37)</sup>	5	100,0	0,0	150	-19	178	11	201	4	194				
Ausbaufacharbeiter/-in	4	100,0	0,0	155	-27	134	-13	119	0	101				
Bestattungsfachkraft	4	25,0	75,0	155	3	183	-15	182	-13	186				
Elektroniker/-in für Luftfahrttechnische Systeme <sup>7)</sup>	4	100,0	0,0	155	.	187	5	178	7	189				
Bootsbauer/-in	4	75,0	25,0	155	3	215	6	191	10	187				
Uhrmacher/-in	4	100,0	0,0	155	-4	221	-8	237	5	228				
Film- und Videoeditor/-in	4	50,0	50,0	155	-31	240	-15	285	-12	260				
Geomatiker/-in <sup>20)</sup>	4	0,0	100,0	155	.	240	25	201	66	200				
Chirurgiemechaniker/-in	4	100,0	0,0	155	17	254	11	233	-7	241				
Forstwirt/-in	3	100,0	0,0	163	-5	127	7	123	3	118				
Produktionsfachkraft Chemie <sup>54)</sup>	3	66,7	33,3	163	9	147	5	157	-2	167				
Fachkraft für Abwassertechnik	3	66,7	33,3	163	3	157	2	147	-2	147				
Werkstoffprüfer/-in	3	66,7	33,3	163	26	164	-5	146	7	148				
Rollladen- und Sonnenschutzmechatroniker/-in <sup>58)</sup>	3	100,0	0,0	163	3	169	-1	167	2	177				
Baustoffprüfer/-in	3	100,0	0,0	163	-17	172	2	178	0	176				
Textilreiniger/-in	3	100,0	0,0	163	9	174	0	187	-7	179				
Fischwirt/-in	3	100,0	0,0	163	.	183	48	221	7	221				
Seiler/-in	3	66,7	33,3	163	26	224	19	275	7	275				
Fotomedienlaborant/-in	3	0,0	100,0	163	-32	227	-14	262	-17	257				
Schuhmacher/-in	3	100,0	0,0	163	-5	235	0	238	12	242				
Glasveredler/-in	3	33,3	66,7	163	26	254	11	278	-8	282				
Milchtechnologe/-in <sup>45)</sup>	2	100,0	0,0	175	14	109	-3	158	-1	164				

### Rangliste 2011 der Ausbildungsberufe<sup>+</sup> nach Neuabschlüssen im Arbeitsagenturbezirk München

Beruf	München		Anteil männliche Auszubildende		Anteil weibliche Auszubildende		München		Bayern		Alte Bundesländer		Deutschland	
	NAA				Rang		Rangänderung* zum Vorjahr		Rangänderung* zum Vorjahr		Rangänderung* zum Vorjahr		Rangänderung* zum Vorjahr	
Industrieelektriker/-in	2	100,0	0,0	175	-44	118	13	144	29	139				
Packmitteltechnologe/-in <sup>51)</sup>	2	100,0	0,0	175	-24	119	-8	127	-2	128				
Tiefbaufacharbeiter/-in	2	100,0	0,0	175	-17	123	-7	98	3	81				
Gießereimechaniker/-in	2	100,0	0,0	175	-3	124	15	121	16	118				
Stukkateur/-in	2	50,0	50,0	175	-9	136	1	102	2	109				
Straßenwärter/-in	2	100,0	0,0	175	-37	138	0	137	-9	136				
Polster- und Dekorationsnäher/-in	2	0,0	100,0	175	-3	183	22	231	-2	232				
Verfahrensmechaniker/-in in der Steine- und Erdenindustrie	2	100,0	0,0	175	14	187	15	225	-4	216				
Buchbinder/-in	2	50,0	50,0	175	-69	200	-82	198	-59	197				
Fachkraft für Rohr-, Kanal- und Industrieservice	2	100,0	0,0	175	-3	204	4	174	5	174				
Fachkraft für Automaten-service	2	100,0	0,0	175	-3	215	-10	192	-1	209				
Kanalbauer/-in	2	100,0	0,0	175	.	219	6	195	2	196				
Automatenfachmann/ -frau	2	100,0	0,0	175	14	221	-8	221	3	229				
Produktionstechnologe/-in	2	100,0	0,0	175	.	224	14	248	-6	239				
Keramiker/-in	2	0,0	100,0	175	14	235	-6	271	-6	265				
Klavier- und Cembalobauer/-in	2	50,0	50,0	175	14	240	-2	257	-1	260				
Metallbildner/-in	2	100,0	0,0	175	-3	248	17	292	6	291				
Mathematisch-technische/r Softwareentwickler/ -in <sup>35)</sup>	2	100,0	0,0	175	-3	265	0	171	5	178				
Elektroniker/-in für Maschinen und Antriebstechnik <sup>8)</sup>	1	100,0	0,0	194	.	115	9	129	4	134				
Kaufmann/-frau für Tourismus und Freizeit	1	0,0	100,0	194	-5	142	1	143	-1	128				
Milchwirtschaftlicher Laborant/ Milchwirtschaftliche Laborantin	1	0,0	100,0	194	-5	145	0	183	3	183				
Rohrleitungsbauer/-in	1	100,0	0,0	194	-28	153	-5	173	-9	169				
Wärme-, Kälte- und Schallschutzisolierer/-in	1	100,0	0,0	194	-36	177	-15	209	-18	217				
Modeschneider/-in	1	0,0	100,0	194	-28	191	-17	217	-5	219				
Bodenleger/-in	1	100,0	0,0	194	.	195	-33	164	-1	168				



### Rangliste 2011 der Ausbildungsberufe<sup>+</sup> nach Neuabschlüssen im Arbeitsagenturbezirk München

Beruf	München			Bayern			Alte Bundesländer			Deutschland
	NAA	Anteil männliche Auszubildende	Anteil weibliche Auszubildende	Rang München	Rangänderung* zum Vorjahr	Rangänderung* zum Vorjahr	Rangänderung* zum Vorjahr	Rangänderung* zum Vorjahr		
Schneidwerkzeugmechaniker/-in	1	100,0	0,0	194	.	198	33	233	13	238
Pharmakant/-in	1	100,0	0,0	194	.	200	-4	161	14	158
Fachkraft für Kreislauf- und Abfallwirtschaft	1	100,0	0,0	194	-5	200	-2	192	-3	182
Fachkraft für Wasserversorgungstechnik	1	100,0	0,0	194	-5	206	-4	212	5	201
Kaufmann/-frau für Kurier-, Express- und Postdienstleistungen <sup>29)</sup>	1	100,0	0,0	194	-5	206	2	205	-9	208
Estrichleger/-in	1	100,0	0,0	194	.	209	2	230	-1	236
Physiklaborant/-in	1	100,0	0,0	194	.	211	5	214	-16	212
Müller/-in (Verfahrenstechnologe/-in in der Mühlen- und Futterwirtschaft) <sup>46)</sup>	1	100,0	0,0	194	.	213	-17	210	-7	220
Fotomedienfachmann/ -frau	1	100,0	0,0	194	-48	215	-26	217	0	224
Bauwerksabdichter/-in	1	100,0	0,0	194	-5	227	-11	252	-13	258
Technische(r) Konfektionär/-in	1	100,0	0,0	194	.	227	-2	232	1	231
Technischer Zeichner/ Technische Zeichnerin <sup>64)</sup>	1	100,0	0,0	194	-22	240	-66	200	-2	212
Büchsenmacher/-in	1	100,0	0,0	194	.	248	-10	283	-1	284
Speiseeishersteller/-in	1	100,0	0,0	194	.	257	-10	259	3	265
Holz- und Bautenschützer/ -in	1	100,0	0,0	194	.	265	-12	238	-7	245
Chemielaborjungwerker/-in	1	100,0	0,0	194	.	265	-12	302	2	304
Geigenbauer/-in	1	100,0	0,0	194	.	265	14	305	2	309
Segelmacher/-in	1	100,0	0,0	194	.	265	.	271	-12	275
Böttcher/-in	1	100,0	0,0	194	-5	285	-20	326	-19	333
Holzmechaniker/-in	.	.	.	.	.	124	-5	116	-1	105
Polsterer/ Polsterin	.	.	.	.	.	127	25	194	20	202
Servicekaufmann/-frau im Luftverkehr	.	.	.	.	.	145	14	188	22	207
Servicefachkraft für Dialogmarketing	.	.	.	.	.	147	15	138	2	132
Holzbearbeitungsmechaniker/-in	.	.	.	.	.	155	-7	171	-5	170
Produktionsmechaniker/-in Textil <sup>55)</sup>	.	.	.	.	.	159	3	176	1	180

Rangliste 2011 der Ausbildungsberufe<sup>+</sup> nach Neuabschlüssen im Arbeitsagenturbezirk München

Beruf	München		Rang		Bayern		Alte Bundesländer		Deutschland	
	NAA	Anteil männliche Auszubildende	Anteil weibliche Auszubildende	München	Rangänderung* zum Vorjahr	Rangänderung* zum Vorjahr	Rangänderung* zum Vorjahr	Rangänderung* zum Vorjahr	Rangänderung* zum Vorjahr	
Papiertechnologe/-in <sup>52)</sup>	.	.	.	.	159	13	163	4	171	
Verfahrensmechaniker/-in Glastechnik <sup>71)</sup>	.	.	.	.	159	21	205	6	202	
Naturwerksteinmechaniker/-in <sup>48)</sup>	.	.	.	.	166	8	197	1	202	
Winzer/-in	.	.	.	.	174	-17	140	-6	152	
Baugeräteführer/-in	.	.	.	.	174	-2	166	6	150	
Betonfertigteilbauer/-in	.	.	.	.	178	7	210	-7	205	
Fahrzeuginnenausstatter/-in <sup>17)</sup>	.	.	.	.	181	-2	219	0	230	
Gleisbauer/-in	.	.	.	.	182	4	161	-6	161	
Binnenschiffer/-in	.	.	.	.	190	2	204	-10	198	
Flachglasmechaniker/-in	.	.	.	.	191	-9	198	4	185	
Mikrotechnologe/ Mikrotechnologin	.	.	.	.	191	-2	224	-9	190	
Feinoptiker/-in	.	.	.	.	191	30	226	10	222	
Verfahrensmechaniker/-in für Beschichtungstechnik <sup>69)</sup>	.	.	.	.	198	-16	150	-1	145	
Schuhfertiger/-in	.	.	.	.	200	8	233	13	237	
Produktveredler/-in Textil <sup>57)</sup>	.	.	.	.	204	-6	223	1	226	
Fachkraft Agrarservice	.	.	.	.	206	10	170	3	166	
Kabeljungwerker/-in	.	.	.	.	209	2	266	-16	274	
Lacklaborant/-in	.	.	.	.	211	5	184	9	195	
Industriekeramiker/-in Anlagentechnik <sup>24)</sup>	.	.	.	.	213	-11	244	-10	242	
Textillaborant/-in <sup>66)</sup>	.	.	.	.	215	-10	244	-13	247	
Behälter- und Apparatebauer/-in	.	.	.	.	219	2	226	0	234	
Schädlingsbekämpfer/-in	.	.	.	.	221	44	257	7	260	
Fachkraft für Süßwarentechnik	.	.	.	.	224	1	215	5	215	
Wasserbauer/-in	.	.	.	.	227	-35	226	-21	222	
Tierwirt/-in	.	.	.	.	227	-29	229	-22	137	

Rangliste 2011 der Ausbildungsberufe<sup>+</sup> nach Neuabschlüssen im Arbeitsagenturbezirk München

Beruf	München		Rang		Bayern		Alte Bundesländer		Deutschland	
	NAA	Anteil männliche Auszubildende	Anteil weibliche Auszubildende	München	Rangänderung* zum Vorjahr	Rangänderung* zum Vorjahr	Rangänderung* zum Vorjahr	Rangänderung* zum Vorjahr	Rangänderung* zum Vorjahr	
Industriekeramiker/-in Verfahrenstechnik <sup>27)</sup>	.	.	.	.	227	20	278	-11	247	
Weinküfer/-in	.	.	.	.	227	26	236	-14	239	
Bürsten- und Pinselmacher/-in	.	.	.	.	235	3	297	-3	298	
Industriekeramiker/-in Dekorationstechnik <sup>25)</sup>	.	.	.	.	235	18	297	10	284	
Orgel- und Harmoniumbauer/-in	.	.	.	.	240	-5	250	4	246	
Sportfachmann/ -frau	.	.	.	.	240	-2	242	-6	232	
Gerber/-in	.	.	.	.	240	3	266	14	273	
Metallblasinstrumentenmacher/-in	.	.	.	.	240	13	295	-9	286	
Aufbereitungsmechaniker/-in	.	.	.	.	248	-27	251	-12	235	
Musikfachhändler/-in <sup>47)</sup>	.	.	.	.	248	-1	266	-5	270	
Destillateur/-in	.	.	.	.	248	-1	285	7	291	
Vergolder/-in	.	.	.	.	248	.	296	2	300	
Stoffprüfer/-in (Chemie) Glas-, Keramische Industrie sowie Steine und Erden	.	.	.	.	254	.	285	9	288	
Revierjäger/-in	.	.	.	.	257	-26	275	-13	275	
Wachszieher/-in	.	.	.	.	257	-22	310	-24	309	
Modist/-in	.	.	.	.	257	-10	282	-8	281	
Holzblasinstrumentenmacher/-in	.	.	.	.	257	-4	292	-8	291	
Bauwerksmechaniker/-in für Abbruch und Betontrenntechnik	.	.	.	.	257	-4	262	3	267	
Glasapparatebauer/-in	.	.	.	.	257	8	271	15	275	
Graveur/-in	.	.	.	.	257	22	265	21	269	
Servicefahrer/-in	.	.	.	.	265	-36	186	-5	199	
Maskenbildner/-in	.	.	.	.	265	-22	259	-13	250	
Werkfeuerwehrmann/-frau	.	.	.	.	265	-12	244	-10	252	
Bühnenmaler/-in und -plastiker/-in	.	.	.	.	265	-12	255	-1	260	
Betonstein- und Terrazzohersteller/-in	.	.	.	.	265	-12	292	6	295	

### Rangliste 2011 der Ausbildungsberufe<sup>+</sup> nach Neuabschlüssen im Arbeitsagenturbezirk München

Beruf	München		München		Bayern	Alte Bundesländer		Deutschland	
	NAA	Anteil männliche Auszubildende	Anteil weibliche Auszubildende	Rang		Rangänderung* zum Vorjahr	Rangänderung* zum Vorjahr		Rangänderung* zum Vorjahr
Fachkraft für Lederverarbeitung <sup>12)</sup>	.	.	.	.	265	-12	285	17	291
Produktgestalter/-in - Textil <sup>53)</sup>	.	.	.	.	265	0	285	-14	286
Biologiemodellmacher/-in	.	.	.	.	265	0	319	-2	325
Drahtzieher/-in	.	.	.	.	265	0	241	5	249
Textilgestalter/-in im Handwerk <sup>65)</sup>	.	.	.	.	265	14	305	-7	304
Verfahrensmechaniker/-in für Brillenoptik <sup>70)</sup>	.	.	.	.	265	14	285	-1	275
Fachkraft für Fruchtsafttechnik	.	.	.	.	265	14	243	9	244
Diamantschleifer/-in	.	.	.	.	265	14	310	11	315
Metallschleifer/-in	.	.	.	.	265	.	254	5	259
Verfahrensmechaniker/-in in der Hütten- und Halbzeugindustrie	.	.	.	.	265	.	117	13	122
Brunnenbauer/-in	.	.	.	.	285	-42	264	-12	250
Spezialtiefbauer/-in	.	.	.	.	285	-38	275	6	270
Metall- und Glockengießer/-in	.	.	.	.	285	-32	314	-28	302
Fassadenmonteur/-in	.	.	.	.	285	-20	301	-15	297
Asphaltbauer/-in	.	.	.	.	285	-6	278	-4	288
Zupfinstrumentenmacher/-in	.	.	.	.	285	-6	305	0	309
Kürschner/-in	.	.	.	.	285	-6	305	2	304
Fachkraft für Holz- und Bautenschutzarbeiten	.	.	.	.	285	-6	271	3	275
Feuerungs- und Schornsteinbauer/-in	.	.	.	.	285	-6	255	12	254
Gerätezusamensetzer/-in	.	.	.	.	285	-6	302	15	302
Drechsler/-in (Elfenbeinschnitzer)	.	.	.	.	285	.	319	-14	315
Fachkraft für Wasserwirtschaft <sup>14)</sup>	.	.	.	.	285	.	297	-3	300
Bogenmacher/-in	.	.	.	.	285	.	319	.	325
Leichtflugzeugbauer/-in	.	.	.	.	.	.	297	-20	298
Edelsteinschleifer/-in	.	.	.	.	.	.	319	-12	325

### Rangliste 2011 der Ausbildungsberufe<sup>+</sup> nach Neuabschlüssen im Arbeitsagenturbezirk München

Beruf	München		München		Bayern		Alte Bundesländer		Deutschland	
	NAA	Anteil männliche Auszubildende	Rang	Anteil weibliche Auszubildende	Rangänderung* zum Vorjahr	Rangänderung* zum Vorjahr	Rangänderung* zum Vorjahr	Rangänderung* zum Vorjahr	Rangänderung* zum Vorjahr	Rangänderung* zum Vorjahr
Tankwart/-in	.	.	.	.	.	.	181	-12	181	
Feinpolierer/-in	.	.	.	.	.	.	326	-9	325	
Isolierfacharbeiter/-in	.	.	.	.	.	.	252	-8	254	
Werkgehilfe/ Werkgehilfin Schmuckwarenindustrie, Taschen- und Armbanduhren	.	.	.	.	.	.	310	-8	315	
Dekorvorlagenhersteller/-in	.	.	.	.	.	.	314	-7	321	
Drahtwarenmacher/-in	.	.	.	.	.	.	314	-7	321	
Industriekeramiker/-in Modelltechnik <sup>26)</sup>	.	.	.	.	.	.	314	-7	309	
Fachkraft für Straßen- und Verkehrstechnik <sup>13)</sup>	.	.	.	.	.	.	244	-5	252	
Schiffsmechaniker/-in	.	.	.	.	.	.	156	-4	164	
Rechtsanwalts- und Notarfachangestellter/ Rechtsanwalts- und Notarfachangestellte	.	.	.	.	.	.	72	-3	75	
Hafenschiffer/-in <sup>22)</sup>	.	.	.	.	.	.	259	-1	267	
Justizfachangestellter/ Justizfachangestellte	.	.	.	.	.	.	107	-1	109	
Luftverkehrskaufmann/-frau	.	.	.	.	.	.	278	-1	260	
Federmacher/-in	.	.	.	.	.	.	270	1	282	
Edelsteinfasser/-in	.	.	.	.	.	.	305	2	309	
Flechtwerkgestalter/-in <sup>19)</sup>	.	.	.	.	.	.	319	2	325	
Holzbildhauer/-in	.	.	.	.	.	.	319	2	315	
Silberschmied/-in	.	.	.	.	.	.	319	2	325	
Schiffahrtskaufmann/-frau	.	.	.	.	.	.	132	4	141	
Thermometermacher/-in	.	.	.	.	.	.	302	5	304	
Edelmetallprüfer/-in	.	.	.	.	.	.	314	7	321	
Mediengestalter/-in Flexografie <sup>40)</sup>	.	.	.	.	.	.	310	7	315	
Fachkraft für Hafenlogistik <sup>9)</sup>	.	.	.	.	.	.	213	9	218	
Landwirtschaftlich-technischer Laborant/ Landwirtschaftlich-technische Laborantin, Landwirtschaftlicher Laborant/ Landwirtschaftliche Laborantin	.	.	.	.	.	.	285	9	295	

### Rangliste 2011 der Ausbildungsberufe<sup>+</sup> nach Neuabschlüssen im Arbeitsagenturbezirk München

Beruf	München			München			Alte Bundesländer			Deutschland
	NAA	Anteil männliche Auszubildende	Anteil weibliche Auszubildende	Rang	Rangänderung* zum Vorjahr	Bayern	Rangänderung* zum Vorjahr	Rangänderung* zum Vorjahr		
Produktprüfer/- in Textil <sup>56)</sup>	.	.	.	.	.	.	.	284	9	290
Fräser/-in	.	.	.	.	.	.	.	266	11	270
Bergbautechnologe/-in <sup>2)</sup>	.	.	.	.	.	.	.	238	19	225
Berg- und Maschinenmann	.	.	.	.	.	.	.	.	.	325
Brenner/-in	.	.	.	.	.	.	.	326	.	333
Fotolaborant/-in	.	.	.	.	.	.	.	.	.	315
Glasbläser/-in	.	.	.	.	.	.	.	.	.	333
Handzuginstrumentenmacher/-in	.	.	.	.	.	.	.	.	.	321
Holzspielzeugmacher/-in	.	.	.	.	.	.	.	.	.	309
Manufakturporzellanmaler/-in	.	.	.	.	.	.	.	.	.	304
Schleifer/-in	.	.	.	.	.	.	.	326	.	333
Spielzeughersteller/-in	.	.	.	.	.	.	.	.	.	325
Behindertenberufe	150	61,3	38,7	.	.	.	.	.	.	.
Gruppe Sonstige	0	.	.	.	.	.	.	.	.	.

Fussnoten: s. Seite Erläuterungen

Legende: NAA - Neu abgeschlossene Ausbildungsverträge

\* eine positive Rangänderung bedeutet eine Verbesserung gegenüber dem Vorjahr

+ ohne Berücksichtigung der Berufe für Menschen mit Behinderungen

Quelle: Bundesinstitut für Berufsbildung, Erhebung zum 30. September 2011

Stand  
Rangänderung\* zum Vorjahr

0
1
0
1
0
0
0
0
0
-2
1
0
-2
1
-2
2
-3
0
-2
0
2
3
-1
-1
3
1

Stand  
Rangänderung\* zum Vorjahr

7
6
-3
0
-1
-3
0
-2
0
3
4
3
0
5
0
3
-3
-1
-1
14
4
-2
3
-5
4



Stand	Rangänderung* zum Vorjahr
8	
-2	
-1	
-7	
3	
-3	
4	
1	
2	
2	
-6	
-2	
3	
-6	
1	
1	
-4	
5	
3	
5	
3	
16	
-4	
1	
-9	

Stand	Rangänderung* zum Vorjahr
-3	
2	
-2	
-1	
-8	
10	
-2	
7	
-1	
-4	
2	
3	
5	
6	
14	
4	
-11	
-1	
8	
0	
-8	
-2	
-5	
-1	
0	

Stand  
Rangänderung\* zum Vorjahr

-5
11
6
-1
-2
-7
-3
0
-4
5
1
5
-2
0
2
-9
-18
-2
-2
-4
-1
-8
-2
.
7

Stand	Rangänderung* zum Vorjahr
-1	
-7	
-10	
1	
-22	
-12	
5	
6	
-1	
0	
-1	
6	
-9	
0	
3	
-5	
8	
-1	
2	
-2	
4	
-3	
-3	
-4	
-8	

Stand	Rangänderung* zum Vorjahr
-4	
5	
-1	
1	
-4	
-11	
7	
17	
3	
1	
61	
-8	
2	
3	
-4	
12	
2	
2	
-6	
4	
7	
-16	
12	
-10	
-1	

Stand  
Rangänderung\* zum Vorjahr

22
2
3
13
2
-11
7
-10
-60
6
-6
-2
2
1
-9
-4
1
6
6
0
3
2
-20
-9
-10


Stand  
Rangänderung\* zum Vorjahr

10
7
0
-2
-9
0
-8
-10
-2
-14
-4
1
-2
2
-9
6
2
-10
-18
-4
14
13
0
-4
1

Stand	Rangänderung* zum Vorjahr
3	
7	
10	
-10	
-1	
-8	
-5	
-3	
-7	
4	
-5	
8	
3	
5	
-3	
2	
-11	
11	
-7	
-9	
-1	
8	
-1	
-21	
-8	



Stand	Rangänderung* zum Vorjahr
-3	-3
-11	-11
2	2
8	8
8	8
-15	-15
13	13
-4	-4
-11	-11
-4	-4
1	1
2	2
3	3
-12	-12
-11	-11
-5	-5
-4	-4
5	5
7	7
18	18
-12	-12
0	0
-6	-6
-11	-11
-3	-3



11
-11
-3
7
-2
1
6
12
11
14
-4
4
-10
-10
-7
2
7
1
16
-10
-16
2
2
-19
-10

Stand	Rangänderung* zum Vorjahr
-5	
-3	
-11	
-7	
-6	
-6	
-1	
1	
3	
-4	
1	
-3	
-1	
-2	
6	
-3	
0	
2	
4	
11	
6	
7	
3	
7	

Stand	Rangänderung* zum Vorjahr
10	
-11	
3	
-38	
.	
7	
-6	
-10	
-2	
.	
.	
2	
.	
.	

### Rangliste 2011 der Ausbildungsberufe<sup>+</sup> nach Neuabschlüssen im Arbeitsagenturbezirk Nürnberg

Beruf	NAA			Rang		Bayern		Alte Bundesländer		Deutschland	
	Nürnberg	Anteil männliche Auszubildende	Anteil weibliche Auszubildende	Nürnberg	Rangänderung* zum Vorjahr	Rangänderung* zum Vorjahr	Rangänderung* zum Vorjahr	Rangänderung* zum Vorjahr	Rangänderung* zum Vorjahr		
Kaufmann/-frau im Einzelhandel	588	45,2	54,8	1	0	1	0	1	0	1	
Kaufmann/-frau für Bürokommunikation	573	20,4	79,6	2	1	11	-2	12	0	12	
Verkäufer/-in	532	48,1	51,9	3	-1	2	0	2	0	2	
Industriekaufmann/-frau	519	39,9	60,1	4	0	4	1	3	1	5	
Medizinischer Fachangestellte/-r <sup>44)</sup>	357	0,6	99,4	5	0	9	-3	7	0	7	
Fachinformatiker/-in	345	89,6	10,4	6	0	17	1	19	1	19	
Kaufmann/-frau im Groß- und Außenhandel	344	63,4	36,6	7	0	8	4	6	0	6	
Kraftfahrzeugmechatroniker/-in <sup>33)</sup>	327	97,2	2,8	8	0	3	0	5	0	4	
Bankkaufmann/-frau	289	38,4	61,6	9	3	6	1	8	0	9	
Industriemechaniker/-in	280	94,3	5,7	10	0	7	1	9	1	8	
Zahnmedizinischer Fachangestellte/-r <sup>73)</sup>	271	1,5	98,5	11	0	10	5	11	2	13	
Friseur/-in	224	12,5	87,5	12	-3	15	-1	10	-1	11	
Hotelfachmann/-fachfrau	217	27,2	72,8	13	1	12	-1	17	-1	15	
Koch/ Köchin	196	76,5	23,5	14	-1	16	-3	14	-3	10	
Mechatroniker/-in	196	95,4	4,6	14	5	20	1	23	0	22	
Fachkraft für Lagerlogistik <sup>11)</sup>	194	91,8	8,2	16	5	19	0	18	0	16	
Anlagenmechaniker/-in für Sanitär-, Heizungs- und Klimatechnik <sup>1)</sup>	180	99,4	0,6	17	3	18	-1	16	1	18	
Kaufmann/-frau für Spedition und Logistikdienstleistung <sup>31)</sup>	171	52,6	47,4	18	0	29	2	25	2	27	
Kaufmann/-frau für Versicherungen und Finanzen <sup>32)</sup>	161	48,4	51,6	19	-4	25	-1	27	-3	28	
Fachverkäufer/-in im Lebensmittelhandwerk <sup>16)</sup>	160	18,1	81,9	20	-3	14	-4	15	-1	17	
Elektroniker/-in <sup>3)</sup>	157	97,5	2,5	21	-5	13	3	13	2	14	
Elektroniker/-in für Geräte und Systeme <sup>9)</sup>	131	90,8	9,2	22	4	40	2	50	1	50	
Maler/-in und Lackierer/-in	122	82,0	18,0	23	-1	23	-1	20	-1	20	
Tischler/-in	120	87,5	12,5	24	7	21	-1	21	0	21	
Bürokaufmann/-frau	113	31,0	69,0	25	-2	5	-1	4	-1	3	

### Rangliste 2011 der Ausbildungsberufe<sup>+</sup> nach Neuabschlüssen im Arbeitsagenturbezirk Nürnberg

Beruf	NAA		Rang		Bayern		Alte Bundesländer		Deutschland	
	Nürnberg	Anteil männliche Auszubildende	Nürnberg	Rangänderung* zum Vorjahr	Bayern	Rangänderung* zum Vorjahr	Alte Bundesländer	Rangänderung* zum Vorjahr	Deutschland	Rangänderung* zum Vorjahr
Rechtsanwaltsfachangestellter/ Rechtsanwaltsfachangestellte	109	5,5	94,5	26	-2	32	-3	33	0	34
Zerspanungsmechaniker/-in	108	94,4	5,6	27	2	27	3	24	7	24
Fachlagerist/-in <sup>15)</sup>	105	90,5	9,5	28	-4	34	-2	29	0	29
Mediengestalter/-in Digital und Print <sup>39)</sup>	100	44,0	56,0	29	-2	39	1	37	0	36
Werkzeugmechaniker/-in	99	97,0	3,0	30	5	38	0	40	1	41
Steuerfachangestellter/ Steuerfachangestellte	92	20,7	79,3	31	-3	24	1	26	-1	25
Automobilkaufmann/-frau	81	51,9	48,1	32	7	36	3	32	6	33
Metallbauer/-in	74	95,9	4,1	33	3	22	1	22	0	23
Gärtner/-in	74	75,7	24,3	33	-3	35	-1	30	-2	30
Maschinen- und Anlagenführer/-in	70	91,4	8,6	35	-2	47	1	42	2	39
Elektroniker/-in für Automatisierungstechnik <sup>4)</sup>	69	85,5	14,5	36	-4	57	1	62	3	67
Bäcker/-in	68	79,4	20,6	37	-3	30	-4	35	-3	35
Fachmann/-frau für Systemgastronomie	65	52,3	47,7	38	11	60	-7	52	-9	54
Immobilienkaufmann/-frau <sup>23)</sup>	62	37,1	62,9	39	8	61	0	51	-1	47
Augenoptiker/-in	60	21,7	78,3	40	0	54	-5	53	-5	53
Feinwerkmechaniker/-in <sup>18)</sup>	59	98,3	1,7	41	-4	31	4	41	1	46
Verwaltungsfachangestellter/ Verwaltungsfachangestellte	58	27,6	72,4	42	-5	41	-4	31	-1	31
Elektroniker/-in für Betriebstechnik <sup>5)</sup>	57	93,0	7,0	43	0	25	3	28	-2	26
Informations- und Telekommunikationssystem-Kaufmann/-frau	53	60,4	39,6	44	4	62	2	63	4	65
Restaurantfachmann/-fachfrau	52	44,2	55,8	45	-3	49	-7	36	-2	32
Tourismuskaufmann/-frau (Kaufmann/-frau für Privat- und Geschäftsreisen) <sup>68)</sup>	50	10,0	90,0	46	5	55	0	57	0	57
Fachkraft im Gastgewerbe	50	40,0	60,0	46	-2	56	-5	49	-4	45
Kaufmann/-frau für Dialogmarketing	50	20,0	80,0	46	-6	77	2	83	-3	85
Fahrzeuglackierer/-in	46	95,7	4,3	49	-5	43	2	47	-1	48
Fachkraft für Schutz und Sicherheit	46	80,4	19,6	49	-5	94	3	89	6	92

### Rangliste 2011 der Ausbildungsberufe<sup>+</sup> nach Neuabschlüssen im Arbeitsagenturbezirk Nürnberg

Beruf	Nürnberg		Anteil männliche Auszubildende		Anteil weibliche Auszubildende		Nürnberg		Bayern		Alte Bundesländer		Deutschland	
	NAA						Rang	Rangänderung* zum Vorjahr		Rangänderung* zum Vorjahr		Rangänderung* zum Vorjahr		Rangänderung* zum Vorjahr
Personaldienstleistungskaufmann/ -frau	42	42,9	57,1	51	11	91	9	81	15	84				
Fleischer/-in	38	100,0	0,0	52	6	48	-7	60	-5	59				
Eisenbahner/-in im Betriebsdienst	38	86,8	13,2	52	0	103	1	104	10	103				
Technische(r) Produktdesigner/-in <sup>62)</sup>	37	78,4	21,6	54	10	44	3	46	7	52				
Sozialversicherungsfachangestellter/ Sozialversicherungsfachangestellte	37	32,4	67,6	54	-5	52	0	54	0	51				
Chemielaborant/-in	37	32,4	67,6	54	0	67	-1	67	4	68				
Konditor/-in	36	41,7	58,3	57	0	45	1	58	3	58				
Zahntechniker/-in	33	45,5	54,5	58	-4	58	2	56	4	55				
Maurer/-in	32	100,0	0,0	59	-1	28	-1	34	1	37				
Verfahrensmechaniker/-in für Kunststoff- und Kautschuktechnik	32	96,9	3,1	59	9	42	2	48	4	49				
Berufskraftfahrer/-in	32	93,8	6,3	59	19	51	3	44	5	43				
Informations- und Telekommunikationssystem-Elektroniker/-in	32	96,9	3,1	59	2	62	0	71	-3	62				
Medientechnologe/-in Druck <sup>42)</sup>	31	90,3	9,7	63	19	79	-2	88	4	91				
Pharmazeutisch-kaufmännischer Angestellter/ Pharmazeutisch-kaufmännische Angestellte	29	6,9	93,1	64	-12	64	-5	68	-4	71				
Kaufmann/-frau für Marketingkommunikation <sup>30)</sup>	29	20,7	79,3	64	4	67	5	70	5	70				
Elektroniker/-in für Maschinen und Antriebstechnik <sup>8)</sup>	29	89,7	10,3	64	8	115	9	129	4	134				
Veranstaltungskaufmann/-frau	28	35,7	64,3	67	-5	70	-1	64	2	60				
Medienkaufmann/-frau Digital und Print <sup>41)</sup>	27	29,6	70,4	68	14	79	10	92	10	97				
Gebäudereiniger/-in	27	92,6	7,4	68	-10	119	-10	87	-6	79				
Bauzeichner/-in	25	40,0	60,0	70	19	53	4	59	0	63				
Fertigungsmechaniker/-in	25	88,0	12,0	70	26	59	4	95	-4	93				
Klempner/-in	25	100,0	0,0	70	-4	65	1	124	-3	131				
Karosserie- und Fahrzeugbaumechaniker/-in <sup>28)</sup>	25	96,0	4,0	70	-3	66	2	75	1	77				
Drogist/-in	25	8,0	92,0	70	12	74	18	82	3	88				
Hochbaufacharbeiter/-in	25	100,0	0,0	70	-2	84	-8	86	3	80				

### Rangliste 2011 der Ausbildungsberufe<sup>+</sup> nach Neuabschlüssen im Arbeitsagenturbezirk Nürnberg

Beruf	Nürnberg			Bayern			Alte Bundesländer			Deutschland		
	NAA	Anteil männliche Auszubildende	Anteil weibliche Auszubildende	Nürnberg	Rangänderung* zum Vorjahr	Bayern	Rangänderung* zum Vorjahr	Alte Bundesländer	Rangänderung* zum Vorjahr	Deutschland	Rangänderung* zum Vorjahr	
Dachdecker/-in	24	95,8	4,2	76	2	88	-3	39	-3	38		
Produktionsfachkraft Chemie <sup>54)</sup>	24	83,3	16,7	76	-8	147	5	157	-2	167		
Fachkraft für Kurier,- Express- und Postdienstleistungen <sup>10)</sup>	23	82,6	17,4	78	-2	98	-10	77	1	74		
Mechaniker/-in für Land- und Baumaschinentechnik <sup>36)</sup>	22	95,5	4,5	79	7	46	4	55	1	56		
Tiermedizinischer Fachangestellter/-e <sup>67)</sup>	22	0,0	100,0	79	-6	71	3	65	-2	64		
Gleisbauer/-in	22	95,5	4,5	79	10	182	4	161	-6	161		
Zimmerer/ Zimmerin	21	100,0	0,0	82	11	33	3	38	2	42		
Mechatroniker/-in für Kältetechnik <sup>38)</sup>	21	100,0	0,0	82	-6	78	17	80	7	86		
Kaufmann/-frau im Gesundheitswesen	20	20,0	80,0	84	2	83	-2	76	1	78		
Fliesen-, Platten- und Mosaikleger/-in	20	100,0	0,0	84	-11	86	-8	85	1	94		
Kraftfahrzeugservicemechaniker/-in	20	95,0	5,0	84	-30	100	-9	74	0	73		
Stukkateur/-in	19	100,0	0,0	87	6	136	1	102	2	109		
Fotograf/-in	18	11,1	88,9	88	-6	85	0	101	-1	106		
Gestalter/-in für visuelles Marketing <sup>21)</sup>	18	11,1	88,9	88	10	102	3	106	6	112		
Informatikkaufmann/-frau	17	76,5	23,5	90	-12	74	9	79	0	82		
Fachkraft für Veranstaltungstechnik	17	82,4	17,6	90	-1	89	9	84	0	89		
Anlagenmechaniker/-in	17	88,2	11,8	90	9	90	10	91	2	90		
Kaufmann/-frau für Verkehrsservice	17	11,8	88,2	90	23	130	10	141	2	143		
Servicefachkraft für Dialogmarketing	17	23,5	76,5	90	9	147	15	138	2	132		
Landwirt/-in	16	100,0	0,0	95	-9	37	-4	43	-4	40		
Buchhändler/-in	16	18,8	81,3	95	41	99	15	110	-2	115		
Fachangestellter/-e für Arbeitsförderung	16	43,8	56,3	95	-17	110	-31	113	-25	108		
Orthopädiemechaniker/-in und Bandagist	15	53,3	46,7	98	11	130	-5	136	-1	138		
Konstruktionsmechaniker/-in	14	100,0	0,0	99	10	50	6	45	2	44		
Florist/-in	14	14,3	85,7	99	-3	76	-3	78	-6	76		



### Rangliste 2011 der Ausbildungsberufe<sup>+</sup> nach Neuabschlüssen im Arbeitsagenturbezirk Nürnberg

Beruf	NAA			Rang		Bayern		Alte Bundesländer		Deutschland	
	Nürnberg	Anteil männliche Auszubildende	Anteil weibliche Auszubildende	Nürnberg	Rangänderung* zum Vorjahr	Rangänderung* zum Vorjahr	Rangänderung* zum Vorjahr	Rangänderung* zum Vorjahr	Rangänderung* zum Vorjahr		
Raumausstatter/-in	14	42,9	57,1	99	6	92	-8	96	-2	99	
Hörgeräteakustiker/-in	14	21,4	78,6	99	-6	101	-9	97	-7	96	
Zweiradmechaniker/-in	14	100,0	0,0	99	6	104	-1	109	-2	114	
Industrieelektriker/-in	14	100,0	0,0	99	14	118	13	144	29	139	
Hauswirtschaftler/-in	13	0,0	100,0	105	-4	72	3	69	-11	69	
Sport- und Fitnesskaufmann/-frau	13	53,8	46,2	105	-16	82	-11	61	1	61	
Technischer Systemplaner/-in <sup>63)</sup>	12	83,3	16,7	107	-34	69	-4	94	4	98	
Bauten- und Objektbeschichter/-in	12	91,7	8,3	107	-43	96	-6	93	-10	83	
Kosmetiker/-in	12	0,0	100,0	107	14	143	-3	148	-7	142	
Straßenbauer/-in	10	100,0	0,0	110	26	73	-3	73	-3	72	
Notarfachangestellter/ Notarfachangestellte	10	40,0	60,0	110	3	117	9	155	7	157	
Teilezurichter/-in	10	90,0	10,0	110	-5	122	-7	90	-9	86	
Fachkraft im Fahrbetrieb	10	70,0	30,0	110	-9	159	-8	151	-1	149	
Fachangestellter/-e für Markt und Sozialforschung	10	20,0	80,0	110	3	195	21	216	-1	226	
Mechaniker/-in für Karosserieinstandhaltungstechnik	9	88,9	11,1	115	30	124	11	152	7	153	
Tierpfleger/-in	9	33,3	66,7	115	6	133	-5	114	4	113	
Fachangestellter/-e für Bürokommunikation	9	33,3	66,7	115	6	178	10	111	-8	100	
Schädlingsbekämpfer/-in	9	66,7	33,3	115	55	221	44	257	7	260	
Schornsteinfeger/-in	8	100,0	0,0	119	-10	94	0	112	-1	117	
Fachkraft für Lebensmitteltechnik	8	87,5	12,5	119	-14	105	3	100	-1	95	
Maßschneider/-in <sup>34)</sup>	8	12,5	87,5	119	2	113	-4	130	-3	135	
Glaser/-in	8	100,0	0,0	119	-18	116	-3	115	2	121	
Werkstoffprüfer/-in	8	87,5	12,5	119	-18	164	-5	146	7	148	
Steinmetz/-in und Steinbildhauer/-in	7	71,4	28,6	124	-11	96	11	124	14	127	
Trockenbaumonteur/-in	7	100,0	0,0	124	36	111	11	159	-5	159	

### Rangliste 2011 der Ausbildungsberufe<sup>+</sup> nach Neuabschlüssen im Arbeitsagenturbezirk Nürnberg

Beruf	Nürnberg		Nürnberg		Bayern		Alte Bundesländer		Deutschland	
	NAA	Anteil männliche Auszubildende	Anteil weibliche Auszubildende	Rang	Rangänderung* zum Vorjahr	Rang	Rangänderung* zum Vorjahr	Rang	Rangänderung* zum Vorjahr	Rang
Parkettleger/-in	7	85,7	14,3	124	-3	129	-1	145	3	151
Mediengestalter/-in Bild und Ton	7	100,0	0,0	124	-3	130	-4	118	-2	116
Ausbaufacharbeiter/-in	7	100,0	0,0	124	21	134	-13	119	0	101
Oberflächenbeschichter/-in <sup>49)</sup>	7	100,0	0,0	124	-11	134	11	141	10	146
Fachangestellter/-e für Bäderbetriebe	7	57,1	42,9	124	-3	143	-8	122	-3	125
Rohrleitungsbauer/-in	7	100,0	0,0	124	-11	153	-5	173	-9	169
Elektroanlagenmonteur/-in	7	100,0	0,0	124	6	163	-9	185	-3	183
Fahrradmonteur/-in	7	100,0	0,0	124	36	169	-1	168	-8	162
Elektroniker/-in für Gebäude- und Infrastruktursysteme	7	100,0	0,0	124	36	183	15	208	-1	210
Beton- und Stahlbetonbauer/-in	6	100,0	0,0	135	10	92	4	108	1	107
Packmitteltechnologe/-in <sup>51)</sup>	6	100,0	0,0	135	-14	119	-8	127	-2	128
Tiefbaufacharbeiter/-in	6	100,0	0,0	135	10	123	-7	98	3	81
Fachkraft für Möbel-, Küchen- und Umzugsservice	6	100,0	0,0	135	-22	140	-10	126	-3	124
Goldschmied/-in	6	16,7	83,3	135	-5	155	-23	149	-5	154
Fluggerätmechaniker/-in	5	100,0	0,0	140	30	87	-2	105	-1	111
Informationselektroniker/-in	5	100,0	0,0	140	-10	108	-6	99	-2	104
Technische(r) Modellbauer/ -in <sup>61)</sup>	5	80,0	20,0	140	20	112	8	139	7	144
Gerüstbauer/-in	5	100,0	0,0	140	-10	153	-13	133	-2	130
Fachangestellter/-e für Medien- und Informationsdienste	5	40,0	60,0	140	5	168	-6	134	-12	123
Bestattungsfachkraft	5	80,0	20,0	140	-10	183	-15	182	-13	186
Mikrotechnologe/ Mikrotechnologin	5	100,0	0,0	140	5	191	-2	224	-9	190
Chemikant/-in	4	75,0	25,0	147	-11	81	1	66	7	66
Brauer und Mälzer/-in	4	100,0	0,0	147	-11	107	-8	152	-5	155
Patentanwaltsfachangestellter/ Patentanwaltsfachangestellte	4	25,0	75,0	147	23	114	8	180	2	188
Gießereimechaniker/-in	4	100,0	0,0	147	-11	124	15	121	16	118

### Rangliste 2011 der Ausbildungsberufe<sup>+</sup> nach Neuabschlüssen im Arbeitsagenturbezirk Nürnberg

Beruf	NAA		Rang							
	Nürnberg	Anteil männliche Auszubildende	Anteil weibliche Auszubildende	Nürnberg	Rangänderung* zum Vorjahr	Bayern	Rangänderung* zum Vorjahr	Alte Bundesländer	Rangänderung* zum Vorjahr	Deutschland
Medientechnologe/-in Druckverarbeitung	4	100,0	0,0	147	.	139	.	159	.	160
Fachkraft für Abwassertechnik	4	100,0	0,0	147	-11	157	2	147	-2	147
Orthopädeschuhmacher/-in	4	75,0	25,0	147	-2	158	-10	154	4	156
Medientechnologe/-in Siebdruck <sup>43)</sup>	4	100,0	0,0	147	-2	164	-2	189	-2	193
Systeminformatiker/-in	4	100,0	0,0	147	23	172	20	201	-11	192
Änderungsschneider/-in	4	0,0	100,0	147	23	195	-13	177	-9	175
Lacklaborant/-in	4	75,0	25,0	147	13	211	5	184	9	195
Fotomedienfachmann/ -frau	4	75,0	25,0	147	-11	215	-26	217	0	224
Automatenfachmann/ -frau	4	50,0	50,0	147	-2	221	-8	221	3	229
Hotelkaufmann/-frau	3	33,3	66,7	160	-15	106	6	131	-2	133
Pferdewirt/-in	3	0,0	100,0	160	31	119	-3	103	10	102
Servicekraft für Schutz und Sicherheit	3	66,7	33,3	160	-51	169	12	165	-4	163
Baustoffprüfer/-in	3	100,0	0,0	160	-15	172	2	178	0	176
Mechaniker/-in für Reifen- und Vulkanisationstechnik <sup>37)</sup>	3	100,0	0,0	160	10	178	11	201	4	194
Kabeljungwerker/-in	3	100,0	0,0	160	10	209	2	266	-16	274
Holzmechaniker/-in	2	100,0	0,0	166	25	124	-5	116	-1	105
Kaufmann/-frau für Tourismus und Freizeit	2	50,0	50,0	166	4	142	1	143	-1	128
Servicekaufmann/-frau im Luftverkehr	2	0,0	100,0	166	-21	145	14	188	22	207
Ofen- und Luftheizungsbauer/-in <sup>50)</sup>	2	100,0	0,0	166	4	151	-4	195	0	205
Sattler/-in <sup>59)</sup>	2	0,0	100,0	166	25	166	-12	190	-3	191
Rolladen- und Sonnenschutzmechatroniker/-in <sup>58)</sup>	2	100,0	0,0	166	-21	169	-1	167	2	177
Fischwirt/-in	2	100,0	0,0	166	.	183	48	221	7	221
Feinoptiker/-in	2	50,0	50,0	166	4	191	30	226	10	222
Pharmakant/-in	2	50,0	50,0	166	4	200	-4	161	14	158
Schuhfertiger/-in	2	50,0	50,0	166	4	200	8	233	13	237

### Rangliste 2011 der Ausbildungsberufe<sup>+</sup> nach Neuabschlüssen im Arbeitsagenturbezirk Nürnberg

Beruf	Nürnberg		Nürnberg		Bayern		Alte Bundesländer		Deutschland	
	NAA	Anteil männliche Auszubildende	Anteil weibliche Auszubildende	Rang	Rangänderung* zum Vorjahr	Rang	Rangänderung* zum Vorjahr	Rang	Rangänderung* zum Vorjahr	
Fachkraft für Rohr-, Kanal- und Industrieservice	2	100,0	0,0	166	-21	204	4	174	5	174
Fachkraft für Wasserversorgungstechnik	2	100,0	0,0	166	4	206	-4	212	5	201
Müller/-in (Verfahrenstechnologe/-in in der Mühlen- und Futterwirtschaft) <sup>46)</sup>	2	100,0	0,0	166	-30	213	-17	210	-7	220
Uhrmacher/-in	2	100,0	0,0	166	25	221	-8	237	5	228
Fachkraft für Süßwarentechnik	2	100,0	0,0	166	25	224	1	215	5	215
Wasserbauer/-in	2	100,0	0,0	166	-6	227	-35	226	-21	222
Bauwerksmechaniker/-in für Abbruch und Betontrenntechnik	2	100,0	0,0	166	4	257	-4	262	3	267
Diamantschleifer/-in	2	100,0	0,0	166	25	265	14	310	11	315
Milchtechnologe/-in <sup>45)</sup>	1	100,0	0,0	184	7	109	-3	158	-1	164
Straßenwärter/-in	1	100,0	0,0	184	7	138	0	137	-9	136
Milchwirtschaftlicher Laborant/ Milchwirtschaftliche Laborantin	1	0,0	100,0	184	.	145	0	183	3	183
Schilder- und Lichtreklamehersteller/-in	1	100,0	0,0	184	-24	147	-3	135	-3	140
Vermessungstechniker/-in <sup>72)</sup>	1	0,0	100,0	184	7	147	21	120	-10	120
Holzbearbeitungsmechaniker/-in	1	100,0	0,0	184	.	155	-7	171	-5	170
Baugeräteführer/-in	1	100,0	0,0	184	.	174	-2	166	6	150
Wärme-, Kälte- und Schallschutzisolierer/-in	1	100,0	0,0	184	7	177	-15	209	-18	217
Betonfertigteilbauer/-in	1	100,0	0,0	184	.	178	7	210	-7	205
Verfahrensmechaniker/-in in der Steine- und Erdenindustrie	1	100,0	0,0	184	-24	187	15	225	-4	216
Flachglasmechaniker/-in	1	100,0	0,0	184	.	191	-9	198	4	185
Bodenleger/-in	1	100,0	0,0	184	-48	195	-33	164	-1	168
Buchbinder/-in	1	100,0	0,0	184	-63	200	-82	198	-59	197
Fachkraft für Kreislauf- und Abfallwirtschaft	1	100,0	0,0	184	-14	200	-2	192	-3	182
Kaufmann/-frau für Kurier-, Express- und Postdienstleistungen <sup>29)</sup>	1	100,0	0,0	184	-54	206	2	205	-9	208
Estrichleger/-in	1	100,0	0,0	184	7	209	2	230	-1	236
Physiklaborant/-in	1	0,0	100,0	184	7	211	5	214	-16	212

### Rangliste 2011 der Ausbildungsberufe<sup>+</sup> nach Neuabschlüssen im Arbeitsagenturbezirk Nürnberg

Beruf	Nürnberg		Anteil männliche Auszubildende		Anteil weibliche Auszubildende		Nürnberg		Bayern		Alte Bundesländer		Deutschland	
	NAA				Rang		Rangänderung* zum Vorjahr		Rangänderung* zum Vorjahr		Rangänderung* zum Vorjahr		Rangänderung* zum Vorjahr	
Tierwirt/-in	1	100,0	0,0	184	-14	227	-29	229	-22	137				
Investmentfondskaufmann/-frau	1	100,0	0,0	184	7	227	4	248	-10	254				
Orgel- und Harmoniumbauer/-in	1	100,0	0,0	184	.	240	-5	250	4	246				
Graveur/-in	1	0,0	100,0	184	.	257	22	265	21	269				
Bühnenmaler/-in und -plastiker/-in	1	0,0	100,0	184	7	265	-12	255	-1	260				
Chemielaborjungwerker/-in	1	100,0	0,0	184	-24	265	-12	302	2	304				
Zupfinstrumentenmacher/-in	1	100,0	0,0	184	7	285	-6	305	0	309				
Feuerungs- und Schornsteinbauer/-in	1	100,0	0,0	184	7	285	-6	255	12	254				
Gerätezusammensetzer/-in	1	100,0	0,0	184	7	285	-6	302	15	302				
Bogenmacher/-in	1	100,0	0,0	184	.	285	.	319	.	325				
Geomatiker/-in <sup>20)</sup>	0	.	.	211	8	240	25	201	66	200				
Forstwirt/-in	.	.	.	.	.	127	7	123	3	118				
Polsterer/ Polsterin	.	.	.	.	.	127	25	194	20	202				
Biologielaborant/-in	.	.	.	.	.	136	-4	128	-4	126				
Modenäher/-in	.	.	.	.	.	140	14	168	16	172				
Systemelektroniker/-in <sup>60)</sup>	.	.	.	.	.	151	6	207	6	212				
Produktionsmechaniker/-in Textil <sup>55)</sup>	.	.	.	.	.	159	3	176	1	180				
Papiertechnologe/-in <sup>52)</sup>	.	.	.	.	.	159	13	163	4	171				
Verfahrensmechaniker/-in Glastechnik <sup>71)</sup>	.	.	.	.	.	159	21	205	6	202				
Naturwerksteinmechaniker/-in <sup>48)</sup>	.	.	.	.	.	166	8	197	1	202				
Winzer/-in	.	.	.	.	.	174	-17	140	-6	152				
Textilreiniger/-in	.	.	.	.	.	174	0	187	-7	179				
Fahrzeuginnenausstatter/-in <sup>17)</sup>	.	.	.	.	.	181	-2	219	0	230				
Polster- und Dekorationsnäher/-in	.	.	.	.	.	183	22	231	-2	232				
Kaufmann/-frau für audiovisuelle Medien	.	.	.	.	.	187	-1	175	-11	172				

### Rangliste 2011 der Ausbildungsberufe<sup>+</sup> nach Neuabschlüssen im Arbeitsagenturbezirk Nürnberg

Beruf	Nürnberg		Rang		Bayern		Alte Bundesländer		Deutschland	
	NAA	Anteil männliche Auszubildende	Nürnberg	Rangänderung* zum Vorjahr	NAA	Rangänderung* zum Vorjahr	NAA	Rangänderung* zum Vorjahr	NAA	Rangänderung* zum Vorjahr
Elektroniker/-in für luftfahrttechnische Systeme <sup>7)</sup>	.	.	.	.	187	5	178	7	189	
Binnenschiffer/-in	.	.	.	.	190	2	204	-10	198	
Modeschneider/-in	.	.	.	.	191	-17	217	-5	219	
Verfahrensmechaniker/-in für Beschichtungstechnik <sup>69)</sup>	.	.	.	.	198	-16	150	-1	145	
Schneidwerkzeugmechaniker/-in	.	.	.	.	198	33	233	13	238	
Produktveredler/-in Textil <sup>57)</sup>	.	.	.	.	204	-6	223	1	226	
Fachkraft Agrarservice	.	.	.	.	206	10	170	3	166	
Industriekeramiker/-in Anlagentechnik <sup>24)</sup>	.	.	.	.	213	-11	244	-10	242	
Textillaborant/-in <sup>66)</sup>	.	.	.	.	215	-10	244	-13	247	
Fachkraft für Automaten-service	.	.	.	.	215	-10	192	-1	209	
Bootsbauer/-in	.	.	.	.	215	6	191	10	187	
Behälter- und Apparatebauer/-in	.	.	.	.	219	2	226	0	234	
Kanalbauer/-in	.	.	.	.	219	6	195	2	196	
Produktionstechnologe/-in	.	.	.	.	224	14	248	-6	239	
Seiler/-in	.	.	.	.	224	19	275	7	275	
Fotomedienlaborant/-in	.	.	.	.	227	-14	262	-17	257	
Bauwerksabdichter/-in	.	.	.	.	227	-11	252	-13	258	
Technische(r) Konfektionär/-in	.	.	.	.	227	-2	232	1	231	
Industriekeramiker/-in Verfahrenstechnik <sup>27)</sup>	.	.	.	.	227	20	278	-11	247	
Weinküfer/-in	.	.	.	.	227	26	236	-14	239	
Keramiker/-in	.	.	.	.	235	-6	271	-6	265	
Schuhmacher/-in	.	.	.	.	235	0	238	12	242	
Bürsten- und Pinselmacher/-in	.	.	.	.	235	3	297	-3	298	
Industriekeramiker/-in Dekorationstechnik <sup>25)</sup>	.	.	.	.	235	18	297	10	284	
Industrie-Isolierer/-in	.	.	.	.	235	30	219	-10	211	

### Rangliste 2011 der Ausbildungsberufe<sup>+</sup> nach Neuabschlüssen im Arbeitsagenturbezirk Nürnberg

Beruf	Nürnberg		Rang		Bayern		Alte Bundesländer		Deutschland	
	NAA	Anteil männliche Auszubildende	Nürnberg	Rangänderung* zum Vorjahr	Bayern	Rangänderung* zum Vorjahr	Alte Bundesländer	Rangänderung* zum Vorjahr	Deutschland	Rangänderung* zum Vorjahr
Technischer Zeichner/ Technische Zeichnerin <sup>64)</sup>	.	.	.	.	240	-66	200	-2	212	
Film- und Videoeditor/-in	.	.	.	.	240	-15	285	-12	260	
Sportfachmann/ -frau	.	.	.	.	240	-2	242	-6	232	
Klavier- und Cembalobauer/-in	.	.	.	.	240	-2	257	-1	260	
Gerber/-in	.	.	.	.	240	3	266	14	273	
Metallblasinstrumentenmacher/-in	.	.	.	.	240	13	295	-9	286	
Aufbereitungsmechaniker/-in	.	.	.	.	248	-27	251	-12	235	
Büchsenmacher/-in	.	.	.	.	248	-10	283	-1	284	
Musikfachhändler/-in <sup>47)</sup>	.	.	.	.	248	-1	266	-5	270	
Destillateur/-in	.	.	.	.	248	-1	285	7	291	
Metallbildner/-in	.	.	.	.	248	17	292	6	291	
Vergolder/-in	.	.	.	.	248	.	296	2	300	
Glasveredler/-in	.	.	.	.	254	11	278	-8	282	
Chirurgiemechaniker/-in	.	.	.	.	254	11	233	-7	241	
Stoffprüfer/-in (Chemie) Glas-, Keramische Industrie sowie Steine und Erden	.	.	.	.	254	.	285	9	288	
Revierjäger/-in	.	.	.	.	257	-26	275	-13	275	
Wachszieher/-in	.	.	.	.	257	-22	310	-24	309	
Modist/-in	.	.	.	.	257	-10	282	-8	281	
Speiseeishersteller/-in	.	.	.	.	257	-10	259	3	265	
Holzblasinstrumentenmacher/-in	.	.	.	.	257	-4	292	-8	291	
Glasapparatebauer/-in	.	.	.	.	257	8	271	15	275	
Servicefahrer/-in	.	.	.	.	265	-36	186	-5	199	
Maskenbildner/-in	.	.	.	.	265	-22	259	-13	250	
Werkfeuerwehrmann/-frau	.	.	.	.	265	-12	244	-10	252	
Holz- und Bautenschützer/ -in	.	.	.	.	265	-12	238	-7	245	

### Rangliste 2011 der Ausbildungsberufe<sup>+</sup> nach Neuabschlüssen im Arbeitsagenturbezirk Nürnberg

Beruf	NAA		Rang		Bayern		Alte Bundesländer		Deutschland	
	Nürnberg	Anteil männliche Auszubildende	Nürnberg	Rangänderung* zum Vorjahr	Rangänderung* zum Vorjahr	Rangänderung* zum Vorjahr	Rangänderung* zum Vorjahr	Rangänderung* zum Vorjahr		
Betonstein- und Terrazzohersteller/-in	.	.	.	265	-12	292	6	295		
Fachkraft für Lederverarbeitung <sup>12)</sup>	.	.	.	265	-12	285	17	291		
Produktgestalter/-in - Textil <sup>53)</sup>	.	.	.	265	0	285	-14	286		
Biologiemodellmacher/-in	.	.	.	265	0	319	-2	325		
Drahtzieher/-in	.	.	.	265	0	241	5	249		
Mathematisch-technische/r Softwareentwickler/ -in <sup>35)</sup>	.	.	.	265	0	171	5	178		
Textilgestalter/-in im Handwerk <sup>65)</sup>	.	.	.	265	14	305	-7	304		
Verfahrensmechaniker/-in für Brillenoptik <sup>70)</sup>	.	.	.	265	14	285	-1	275		
Geigenbauer/-in	.	.	.	265	14	305	2	309		
Fachkraft für Fruchtsafttechnik	.	.	.	265	14	243	9	244		
Segelmacher/-in	.	.	.	265	.	271	-12	275		
Metallschleifer/-in	.	.	.	265	.	254	5	259		
Verfahrensmechaniker/-in in der Hütten- und Halbzeugindustrie	.	.	.	265	.	117	13	122		
Brunnenbauer/-in	.	.	.	285	-42	264	-12	250		
Spezialtiefbauer/-in	.	.	.	285	-38	275	6	270		
Metall- und Glockengießer/-in	.	.	.	285	-32	314	-28	302		
Böttcher/-in	.	.	.	285	-20	326	-19	333		
Fassadenmonteur/-in	.	.	.	285	-20	301	-15	297		
Asphaltbauer/-in	.	.	.	285	-6	278	-4	288		
Kürschner/-in	.	.	.	285	-6	305	2	304		
Fachkraft für Holz- und Bautenschutzarbeiten	.	.	.	285	-6	271	3	275		
Drechsler/-in (Elfenbeinschnitzer)	.	.	.	285	.	319	-14	315		
Fachkraft für Wasserwirtschaft <sup>14)</sup>	.	.	.	285	.	297	-3	300		
Leichtflugzeugbauer/-in	.	.	.	.	.	297	-20	298		
Edelsteinschleifer/-in	.	.	.	.	.	319	-12	325		



### Rangliste 2011 der Ausbildungsberufe<sup>+</sup> nach Neuabschlüssen im Arbeitsagenturbezirk Nürnberg

Beruf	Nürnberg		Rang		Bayern		Alte Bundesländer		Deutschland	
	NAA	Anteil männliche Auszubildende	NAA	Rangänderung* zum Vorjahr	NAA	Rangänderung* zum Vorjahr	NAA	Rangänderung* zum Vorjahr	NAA	Rangänderung* zum Vorjahr
Tankwart/-in	.	.	.	.	.	.	181	-12	181	
Feinpolierer/-in	.	.	.	.	.	.	326	-9	325	
Isolierfacharbeiter/-in	.	.	.	.	.	.	252	-8	254	
Werkgehilfe/ Werkgehilfin Schmuckwarenindustrie, Taschen- und Armbanduhren	.	.	.	.	.	.	310	-8	315	
Dekorvorlagenhersteller/-in	.	.	.	.	.	.	314	-7	321	
Drahtwarenmacher/-in	.	.	.	.	.	.	314	-7	321	
Industriekeramiker/-in Modelltechnik <sup>26)</sup>	.	.	.	.	.	.	314	-7	309	
Fachkraft für Straßen- und Verkehrstechnik <sup>13)</sup>	.	.	.	.	.	.	244	-5	252	
Schiffsmechaniker/-in	.	.	.	.	.	.	156	-4	164	
Rechtsanwalts- und Notarfachangestellter/ Rechtsanwalts- und Notarfachangestellte	.	.	.	.	.	.	72	-3	75	
Hafenschiffer/-in <sup>22)</sup>	.	.	.	.	.	.	259	-1	267	
Justizfachangestellter/ Justizfachangestellte	.	.	.	.	.	.	107	-1	109	
Luftverkehrskaufmann/-frau	.	.	.	.	.	.	278	-1	260	
Federmacher/-in	.	.	.	.	.	.	270	1	282	
Edelsteinfasser/-in	.	.	.	.	.	.	305	2	309	
Flechtwerkgestalter/-in <sup>19)</sup>	.	.	.	.	.	.	319	2	325	
Holzbildhauer/-in	.	.	.	.	.	.	319	2	315	
Silberschmied/-in	.	.	.	.	.	.	319	2	325	
Schiffahrtskaufmann/-frau	.	.	.	.	.	.	132	4	141	
Thermometermacher/-in	.	.	.	.	.	.	302	5	304	
Edelmetallprüfer/-in	.	.	.	.	.	.	314	7	321	
Mediengestalter/-in Flexografie <sup>40)</sup>	.	.	.	.	.	.	310	7	315	
Fachkraft für Hafenlogistik <sup>9)</sup>	.	.	.	.	.	.	213	9	218	
Landwirtschaftlich-technischer Laborant/ Landwirtschaftlich-technische Laborantin, Landwirtschaftlicher Laborant/ Landwirtschaftliche Laborantin	.	.	.	.	.	.	285	9	295	

### Rangliste 2011 der Ausbildungsberufe<sup>+</sup> nach Neuabschlüssen im Arbeitsagenturbezirk Nürnberg

Beruf	NAA			Rang			Rangänderung*		
	Nürnberg	Anteil männliche Auszubildende	Anteil weibliche Auszubildende	Nürnberg	Bayern	Alte Bundesländer	Nürnberg	Bayern	Alte Bundesländer
Produktprüfer/- in Textil <sup>56)</sup>	.	.	.	.	.	.	284	9	290
Fräser/-in	.	.	.	.	.	.	266	11	270
Bergbautechnologe/-in <sup>2)</sup>	.	.	.	.	.	.	238	19	225
Berg- und Maschinenmann	.	.	.	.	.	.	.	.	325
Brenner/-in	.	.	.	.	.	.	326	.	333
Fotolaborant/-in	.	.	.	.	.	.	.	.	315
Glasbläser/-in	.	.	.	.	.	.	.	.	333
Handzuginstrumentenmacher/-in	.	.	.	.	.	.	.	.	321
Holzspielzeugmacher/-in	.	.	.	.	.	.	.	.	309
Manufakturporzellanmaler/-in	.	.	.	.	.	.	.	.	304
Schleifer/-in	.	.	.	.	.	.	326	.	333
Spielzeughersteller/-in	.	.	.	.	.	.	.	.	325
Behindertenberufe	161	71,4	28,6	.	.	.	.	.	.
Gruppe Sonstige	1	100,0	0,0	.	.	.	.	.	.

Fussnoten: s. Seite Erläuterungen

Legende: NAA - Neu abgeschlossene Ausbildungsverträge

\* eine positive Rangänderung bedeutet eine Verbesserung gegenüber dem Vorjahr

+ ohne Berücksichtigung der Berufe für Menschen mit Behinderungen

Quelle: Bundesinstitut für Berufsbildung, Erhebung zum 30. September 2011

Stand
Rangänderung* zum Vorjahr

0
0
0
0
1
1
0
0
1
3
1
-2
-2
-3
1
2
-1
4
-2
-2
2
4
-1
0
0

Stand  
Rangänderung\* zum Vorjahr

0
8
-5
0
0
0
7
-1
-3
3
1
-2
-7
-1
-3
3
-3
3
4
-2
3
-6
-2
-3
2

Stand
Rangänderung* zum Vorjahr

16
-6
14
5
0
5
3
0
-2
3
5
0
-2
-1
6
6
3
5
-2
3
-1
-4
3
2
-1

Stand  
Rangänderung\* zum Vorjahr

0
3
8
0
1
-3
2
10
3
1
-9
2
-1
5
3
-2
-2
1
0
-3
-1
-22
1
-1
-9

Stand	Rangänderung* zum Vorjahr
-1	
-5	
-4	
22	
-11	
-2	
6	
-8	
-18	
0	
11	
-8	
-3	
-9	
4	
2	
-1	
8	
2	
-2	
-2	
-1	
12	
14	
-12	

Stand  
Rangänderung\* zum Vorjahr

5
-4
-4
6
-3
2
-1
-10
5
2
2
2
3
-1
-2
-4
-1
7
5
-7
-11
-5
8
-5
4
13



Stand  
Rangänderung\* zum Vorjahr

.
-4
6
0
-4
-3
11
-2
2
1
6
-8
2
1
-11
-4
0
13
-4
-1
2
4
8
7
5

Stand	Rangänderung* zum Vorjahr
6	
-2	
-10	
3	
-1	
-21	
5	
12	
-1	
-11	
3	
-2	
-7	
-4	
-1	
-20	
-8	
-10	
4	
-10	
-60	
0	
-9	
0	
-8	

Stand	Rangänderung* zum Vorjahr
-8	
-4	
8	
18	
-11	
6	
2	
16	
-10	
2	
61	
2	
14	
0	
4	
7	
1	
3	
7	
10	
-10	
-6	
-5	
7	
-8	

Stand
Rangänderung* zum Vorjahr

7
-7
-9
3
10
-3
2
-7
-9
-6
17
-1
-2
1
7
-16
-14
-4
-3
-11
-9
12
2
8
-5

Stand	Rangänderung* zum Vorjahr
1	
1	
-15	
-4	
13	
-4	
-11	
-2	
-4	
1	
1	
2	
-10	
-8	
3	
-12	
-11	
-5	
2	
-4	
7	
-12	
0	
-6	
-9	

Stand	Rangänderung* zum Vorjahr
-3	
11	
-11	
-3	
7	
6	
-2	
1	
2	
6	
-10	
11	
14	
-4	
4	
-10	
-18	
-10	
-7	
7	
1	
-16	
2	
-19	
-10	

Stand
Rangänderung* zum Vorjahr
-5
-3
-11
-7
-6
-6
-1
1
3
-4
1
-3
-1
-2
6
-3
0
2
4
11
6
7
3
7

Stand	Rangänderung* zum Vorjahr
10	
-11	
3	
-38	
.	
7	
-6	
-10	
-2	
.	
.	
2	
.	
.	



Rangliste 2011 der Ausbildungsberufe<sup>+</sup> nach Neuabschlüssen im Arbeitsagenturbezirk Passau

Beruf	Passau			Rang		Bayern		Alte Bundesländer		Deutschland	
	NAA	Anteil männliche Auszubildende	Anteil weibliche Auszubildende	Passau	Rangänderung* zum Vorjahr	Bayern	Rangänderung* zum Vorjahr	Alte Bundesländer	Rangänderung* zum Vorjahr	Deutschland	Rangänderung* zum Vorjahr
Kaufmann/-frau im Einzelhandel	165	32,7	67,3	1	0	1	0	1	0	1	0
Hotelfachmann/-fachfrau	129	20,2	79,8	2	0	12	-1	17	-1	15	0
Bürokaufmann/-frau	126	16,7	83,3	3	0	5	-1	4	-1	3	0
Zerspanungsmechaniker/-in	110	92,7	7,3	4	2	27	3	24	7	24	0
Kraftfahrzeugmechatroniker/-in <sup>33)</sup>	109	98,2	1,8	5	-1	3	0	5	0	4	0
Koch/ Köchin	102	75,5	24,5	6	-1	16	-3	14	-3	10	0
Verkäufer/-in	100	27,0	73,0	7	3	2	0	2	0	2	0
Fachverkäufer/-in im Lebensmittelhandwerk <sup>16)</sup>	95	6,3	93,7	8	-1	14	-4	15	-1	17	0
Industriekaufmann/-frau	75	24,0	76,0	9	6	4	1	3	1	5	0
Medizinischer Fachangestellte/-r <sup>44)</sup>	75	0,0	100,0	9	0	9	-3	7	0	7	0
Kaufmann/-frau im Groß- und Außenhandel	74	62,2	37,8	11	3	8	4	6	0	6	0
Elektroniker/-in <sup>3)</sup>	72	100,0	0,0	12	-5	13	3	13	2	14	0
Bankkaufmann/-frau	68	38,2	61,8	13	0	6	1	8	0	9	0
Anlagenmechaniker/-in für Sanitär-, Heizungs- und Klimatechnik <sup>1)</sup>	64	100,0	0,0	14	-3	18	-1	16	1	18	0
Tischler/-in	60	93,3	6,7	15	-3	21	-1	21	0	21	0
Industriemechaniker/-in	56	98,2	1,8	16	5	7	1	9	1	8	0
Zahnmedizinischer Fachangestellte/-r <sup>73)</sup>	49	2,0	98,0	17	-1	10	5	11	2	13	0
Maler/-in und Lackierer/-in	45	97,8	2,2	18	3	23	-1	20	-1	20	0
Friseur/-in	44	4,5	95,5	19	1	15	-1	10	-1	11	0
Maurer/-in	40	97,5	2,5	20	4	28	-1	34	1	37	0
Bäcker/-in	40	67,5	32,5	20	3	30	-4	35	-3	35	0
Fachinformatiker/-in	38	84,2	15,8	22	4	17	1	19	1	19	0
Steuerfachangestellter/ Steuerfachangestellte	38	18,4	81,6	22	8	24	1	26	-1	25	0
Landwirt/-in	37	94,6	5,4	24	-7	37	-4	43	-4	40	0
Kaufmann/-frau für Bürokommunikation	36	33,3	66,7	25	0	11	-2	12	0	12	0

Rangliste 2011 der Ausbildungsberufe<sup>+</sup> nach Neuabschlüssen im Arbeitsagenturbezirk Passau

Beruf	Passau			Rang			Bayern			Deutschland	
	NAA	Anteil männliche Auszubildende	Anteil weibliche Auszubildende	Passau	Rangänderung* zum Vorjahr	Bayern	Rangänderung* zum Vorjahr	Alte Bundesländer	Rangänderung* zum Vorjahr	Deutschland	
Fachkraft für Lagerlogistik <sup>11)</sup>	35	85,7	14,3	26	-9	19	0	18	0	16	
Konstruktionsmechaniker/-in	34	97,1	2,9	27	-1	50	6	45	2	44	
Metallbauer/-in	32	100,0	0,0	28	-11	22	1	22	0	23	
Kaufmann/-frau für Versicherungen und Finanzen <sup>32)</sup>	31	64,5	35,5	29	-3	25	-1	27	-3	28	
Zimmerer/ Zimmerin	31	100,0	0,0	29	2	33	3	38	2	42	
Werkzeugmechaniker/-in	30	96,7	3,3	31	2	38	0	40	1	41	
Elektroniker/-in für Betriebstechnik <sup>5)</sup>	28	100,0	0,0	32	-3	25	3	28	-2	26	
Mechaniker/-in für Land- und Baumaschinentechnik <sup>36)</sup>	22	100,0	0,0	33	-2	46	4	55	1	56	
Klempner/-in	20	95,0	5,0	34	4	65	1	124	-3	131	
Karosserie- und Fahrzeugbaumechaniker/-in <sup>28)</sup>	19	100,0	0,0	35	29	66	2	75	1	77	
Verfahrensmechaniker/-in für Kunststoff- und Kautschuktechnik	17	100,0	0,0	36	0	42	2	48	4	49	
Fleischer/-in	17	100,0	0,0	36	2	48	-7	60	-5	59	
Restaurantfachmann/-fachfrau	16	25,0	75,0	38	0	49	-7	36	-2	32	
Automobilkaufmann/-frau	14	28,6	71,4	39	-3	36	3	32	6	33	
Bauzeichner/-in	14	42,9	57,1	39	-5	53	4	59	0	63	
Feinwerkmechaniker/-in <sup>18)</sup>	13	92,3	7,7	41	8	31	4	41	1	46	
Fahrzeuglackierer/-in	13	92,3	7,7	41	-3	43	2	47	-1	48	
Kaufmann/-frau für Spedition und Logistikdienstleistung <sup>31)</sup>	12	58,3	41,7	43	2	29	2	25	2	27	
Mediengestalter/-in Digital und Print <sup>39)</sup>	12	41,7	58,3	43	9	39	1	37	0	36	
Mechatroniker/-in	11	100,0	0,0	45	7	20	1	23	0	22	
Fachlagerist/-in <sup>15)</sup>	11	81,8	18,2	45	1	34	-2	29	0	29	
Elektroniker/-in für Geräte und Systeme <sup>9)</sup>	11	100,0	0,0	45	25	40	2	50	1	50	
Konditor/-in	11	36,4	63,6	45	-11	45	1	58	3	58	
Rechtsanwaltsfachangestellter/ Rechtsanwaltsfachangestellte	10	10,0	90,0	49	-5	32	-3	33	0	34	
Augenoptiker/-in	10	30,0	70,0	49	0	54	-5	53	-5	53	

Rangliste 2011 der Ausbildungsberufe<sup>+</sup> nach Neuabschlüssen im Arbeitsagenturbezirk Passau

Beruf	Passau NAA	Anteil männliche Auszubildende	Anteil weibliche Auszubildende	Rang		Passau	Bayern	Alte Bundesländer	Deutschland	
				Rangänderung* zum Vorjahr	Rangänderung* zum Vorjahr					
Fliesen-, Platten- und Mosaikleger/-in	10	100,0	0,0	49	3	86	-8	85	1	94
Gärtner/-in	9	55,6	44,4	52	5	35	-1	30	-2	30
Technische(r) Produktdesigner/-in <sup>62)</sup>	9	100,0	0,0	52	-5	44	3	46	7	52
Fachmann/-frau für Systemgastronomie	9	33,3	66,7	52	-14	60	-7	52	-9	54
Pharmazeutisch-kaufmännischer Angestellter/ Pharmazeutisch-kaufmännische Angestellte	9	0,0	100,0	52	18	64	-5	68	-4	71
Technischer Systemplaner/-in <sup>63)</sup>	9	77,8	22,2	52	-3	69	-4	94	4	98
Schornsteinfeger/-in	9	100,0	0,0	52	30	94	0	112	-1	117
Elektroniker/-in für Maschinen und Antriebstechnik <sup>8)</sup>	9	100,0	0,0	52	12	115	9	129	4	134
Maschinen- und Anlagenführer/-in	8	75,0	25,0	59	-7	47	1	42	2	39
Sozialversicherungsfachangestellter/ Sozialversicherungsfachangestellte	8	25,0	75,0	59	23	52	0	54	0	51
Tourismuskaufmann/-frau (Kaufmann/-frau für Privat- und Geschäftsreisen) <sup>68)</sup>	8	12,5	87,5	59	5	55	0	57	0	57
Zahntechniker/-in	8	50,0	50,0	59	-2	58	2	56	4	55
Drogist/-in	8	12,5	87,5	59	23	74	18	82	3	88
Kaufmann/-frau im Gesundheitswesen	8	37,5	62,5	59	-2	83	-2	76	1	78
Trockenbaumonteur/-in	8	100,0	0,0	59	5	111	11	159	-5	159
Verwaltungsfachangestellter/ Verwaltungsfachangestellte	7	71,4	28,6	66	-28	41	-4	31	-1	31
Fachkraft im Gastgewerbe	7	28,6	71,4	66	16	56	-5	49	-4	45
Sport- und Fitnesskaufmann/-frau	7	42,9	57,1	66	4	82	-11	61	1	61
Beton- und Stahlbetonbauer/-in	7	100,0	0,0	66	-19	92	4	108	1	107
Buchhändler/-in	6	0,0	100,0	70	-14	99	15	110	-2	115
Glaser/-in	6	100,0	0,0	70	-6	116	-3	115	2	121
Teilezurichter/-in	6	100,0	0,0	70	-13	122	-7	90	-9	86
Holzmechaniker/-in	6	100,0	0,0	70	0	124	-5	116	-1	105
Informations- und Telekommunikationssystem-Elektroniker/-in	5	100,0	0,0	74	-4	62	0	71	-3	62
Straßenbauer/-in	5	100,0	0,0	74	21	73	-3	73	-3	72

Rangliste 2011 der Ausbildungsberufe<sup>+</sup> nach Neuabschlüssen im Arbeitsagenturbezirk Passau

Beruf	Passau		Anteil männliche Auszubildende		Anteil weibliche Auszubildende		Passau		Bayern		Alte Bundesländer		Deutschland	
	NAA				Rang		Rangänderung* zum Vorjahr		Rangänderung* zum Vorjahr		Rangänderung* zum Vorjahr		Rangänderung* zum Vorjahr	
Fotograf/-in	5	40,0	60,0	74	-10	85	0	101	-1	106				
Zweiradmechaniker/-in	5	100,0	0,0	74	8	104	-1	109	-2	114				
Servicefachkraft für Dialogmarketing	5	20,0	80,0	74	-17	147	15	138	2	132				
Informations- und Telekommunikationssystem-Kaufmann/-frau	4	75,0	25,0	79	-9	62	2	63	4	65				
Hauswirtschaftler/-in	4	0,0	100,0	79	-9	72	3	69	-11	69				
Kaufmann/-frau für Dialogmarketing	4	0,0	100,0	79	38	77	2	83	-3	85				
Dachdecker/-in	4	100,0	0,0	79	16	88	-3	39	-3	38				
Naturwerksteinmechaniker/-in <sup>48)</sup>	4	100,0	0,0	79	16	166	8	197	1	202				
Immobilienkaufmann/-frau <sup>23)</sup>	3	100,0	0,0	84	-14	61	0	51	-1	47				
Kaufmann/-frau für Marketingkommunikation <sup>30)</sup>	3	33,3	66,7	84	.	67	5	70	5	70				
Tiermedizinischer Fachangestellter/-e <sup>67)</sup>	3	0,0	100,0	84	-14	71	3	65	-2	64				
Informatikkaufmann/-frau	3	100,0	0,0	84	-14	74	9	79	0	82				
Raumausstatter/-in	3	33,3	66,7	84	33	92	-8	96	-2	99				
Bauten- und Objektbeschichter/-in	3	100,0	0,0	84	20	96	-6	93	-10	83				
Gestalter/-in für visuelles Marketing <sup>21)</sup>	3	0,0	100,0	84	-2	102	3	106	6	112				
Polsterer/ Polsterin	3	0,0	100,0	84	.	127	25	194	20	202				
Orthopädiemechaniker/-in und Bandagist	3	66,7	33,3	84	33	130	-5	136	-1	138				
Kaufmann/-frau für Tourismus und Freizeit	3	33,3	66,7	84	33	142	1	143	-1	128				
Systemelektroniker/-in <sup>60)</sup>	3	66,7	33,3	84	-2	151	6	207	6	212				
Florist/-in	2	0,0	100,0	95	-38	76	-3	78	-6	76				
Mechatroniker/-in für Kältetechnik <sup>38)</sup>	2	100,0	0,0	95	.	78	17	80	7	86				
Medientechnologe/-in Druck <sup>42)</sup>	2	100,0	0,0	95	22	79	-2	88	4	91				
Medienkaufmann/-frau Digital und Print <sup>41)</sup>	2	0,0	100,0	95	-25	79	10	92	10	97				
Hochbaufacharbeiter/-in	2	100,0	0,0	95	.	84	-8	86	3	80				
Fachkraft für Veranstaltungstechnik	2	100,0	0,0	95	.	89	9	84	0	89				

Rangliste 2011 der Ausbildungsberufe<sup>+</sup> nach Neuabschlüssen im Arbeitsagenturbezirk Passau

Beruf	Passau	Anteil männliche Auszubildende	Anteil weibliche Auszubildende	Passau		Bayern	Rangänderung* zum Vorjahr	Alte Bundesländer	Rangänderung* zum Vorjahr	Deutschland	Rangänderung* zum Vorjahr
				NAA	Rang						
Anlagenmechaniker/-in	2	100,0	0,0	95	22	90	10	91	2	90	
Hotelkaufmann/-frau	2	50,0	50,0	95	-13	106	6	131	-2	133	
Brauer und Mälzer/-in	2	100,0	0,0	95	22	107	-8	152	-5	155	
Milchtechnologe/-in <sup>45)</sup>	2	100,0	0,0	95	9	109	-3	158	-1	164	
Fachangestellter/-e für Arbeitsförderung	2	50,0	50,0	95	-38	110	-31	113	-25	108	
Mechaniker/-in für Karosserieinstandhaltungstechnik	2	100,0	0,0	95	22	124	11	152	7	153	
Tierpfleger/-in	2	0,0	100,0	95	9	133	-5	114	4	113	
Schilder- und Lichtreklamehersteller/-in	2	100,0	0,0	95	.	147	-3	135	-3	140	
Vermessungstechniker/-in <sup>72)</sup>	2	100,0	0,0	95	9	147	21	120	-10	120	
Rohrleitungsbauer/-in	2	100,0	0,0	95	-25	153	-5	173	-9	169	
Fachkraft für Abwassertechnik	2	100,0	0,0	95	22	157	2	147	-2	147	
Rollladen- und Sonnenschutzmechatroniker/-in <sup>58)</sup>	2	100,0	0,0	95	22	169	-1	167	2	177	
Binnenschiffer/-in	2	100,0	0,0	95	.	190	2	204	-10	198	
Modeschneider/-in	2	0,0	100,0	95	9	191	-17	217	-5	219	
Technische(r) Konfektionär/-in	2	50,0	50,0	95	.	227	-2	232	1	231	
Berufskraftfahrer/-in	1	100,0	0,0	116	-12	51	3	44	5	43	
Personaldienstleistungskaufmann/ -frau	1	0,0	100,0	116	1	91	9	81	15	84	
Steinmetz/-in und Steinbildhauer/-in	1	100,0	0,0	116	1	96	11	124	14	127	
Fachkraft für Kurier-, Express- und Postdienstleistungen <sup>10)</sup>	1	0,0	100,0	116	1	98	-10	77	1	74	
Hörgeräteakustiker/-in	1	0,0	100,0	116	-34	101	-9	97	-7	96	
Technische(r) Modellbauer/ -in <sup>61)</sup>	1	100,0	0,0	116	1	112	8	139	7	144	
Maßschneider/-in <sup>34)</sup>	1	0,0	100,0	116	-21	113	-4	130	-3	135	
Notarfachangestellter/ Notarfachangestellte	1	0,0	100,0	116	1	117	9	155	7	157	
Pferdewirt/-in	1	0,0	100,0	116	-12	119	-3	103	10	102	
Forstwirt/-in	1	100,0	0,0	116	-12	127	7	123	3	118	

### Rangliste 2011 der Ausbildungsberufe<sup>+</sup> nach Neuabschlüssen im Arbeitsagenturbezirk Passau

Beruf	Passau		Anteil männliche Auszubildende		Anteil weibliche Auszubildende		Passau		Bayern		Alte Bundesländer		Deutschland	
	NAA				Rang		Rangänderung* zum Vorjahr		Rangänderung* zum Vorjahr		Rangänderung* zum Vorjahr		Rangänderung* zum Vorjahr	
Ausbaufacharbeiter/-in	1	100,0	0,0	116	.	134	-13	119	0	101				
Medientechnologe/-in Druckverarbeitung	1	0,0	100,0	116	.	139	.	159	.	160				
Fachkraft für Möbel-, Küchen- und Umzugservice	1	100,0	0,0	116	-34	140	-10	126	-3	124				
Modenäher/-in	1	0,0	100,0	116	-21	140	14	168	16	172				
Kosmetiker/-in	1	0,0	100,0	116	-21	143	-3	148	-7	142				
Ofen- und Luftheizungsbauer/-in <sup>50)</sup>	1	100,0	0,0	116	.	151	-4	195	0	205				
Gerüstbauer/-in	1	100,0	0,0	116	-12	153	-13	133	-2	130				
Holzbearbeitungsmechaniker/-in	1	100,0	0,0	116	-21	155	-7	171	-5	170				
Orthopädieschuhmacher/-in	1	0,0	100,0	116	-12	158	-10	154	4	156				
Fachkraft im Fahrbetrieb	1	100,0	0,0	116	.	159	-8	151	-1	149				
Sattler/-in <sup>59)</sup>	1	0,0	100,0	116	1	166	-12	190	-3	191				
Baustoffprüfer/-in	1	100,0	0,0	116	.	172	2	178	0	176				
Textilreiniger/-in	1	100,0	0,0	116	.	174	0	187	-7	179				
Mechaniker/-in für Reifen- und Vulkanisationstechnik <sup>37)</sup>	1	100,0	0,0	116	.	178	11	201	4	194				
Verfahrensmechaniker/-in in der Steine- und Erdenindustrie	1	100,0	0,0	116	1	187	15	225	-4	216				
Bodenleger/-in	1	100,0	0,0	116	-34	195	-33	164	-1	168				
Fachangestellter/-e für Markt und Sozialforschung	1	0,0	100,0	116	.	195	21	216	-1	226				
Verfahrensmechaniker/-in für Beschichtungstechnik <sup>69)</sup>	1	100,0	0,0	116	1	198	-16	150	-1	145				
Fachkraft Agrarservice	1	100,0	0,0	116	.	206	10	170	3	166				
Klavier- und Cembalobauer/-in	1	100,0	0,0	116	.	240	-2	257	-1	260				
Bauwerksmechaniker/-in für Abbruch und Betontrenntechnik	1	100,0	0,0	116	.	257	-4	262	3	267				
Glasapparatebauer/-in	1	100,0	0,0	116	.	257	8	271	15	275				
Metall- und Glockengießer/-in	1	100,0	0,0	116	.	285	-32	314	-28	302				
Elektroniker/-in für Automatisierungstechnik <sup>4)</sup>	.	.	.	.	.	57	1	62	3	67				
Fertigungsmechaniker/-in	.	.	.	.	.	59	4	95	-4	93				

Rangliste 2011 der Ausbildungsberufe<sup>+</sup> nach Neuabschlüssen im Arbeitsagenturbezirk Passau

Beruf	Passau		Rang		Bayern		Alte Bundesländer		Deutschland	
	NAA	Anteil männliche Auszubildende	Anteil weibliche Auszubildende	Rangänderung* zum Vorjahr	Rangänderung* zum Vorjahr	Rangänderung* zum Vorjahr	Rangänderung* zum Vorjahr	Rangänderung* zum Vorjahr		
Chemielaborant/-in	.	.	.	67	-1	67	4	68		
Veranstaltungskaufmann/-frau	.	.	.	70	-1	64	2	60		
Chemikant/-in	.	.	.	81	1	66	7	66		
Fluggerätmechaniker/-in	.	.	.	87	-2	105	-1	111		
Fachkraft für Schutz und Sicherheit	.	.	.	94	3	89	6	92		
Kraftfahrzeugservicemechaniker/-in	.	.	.	100	-9	74	0	73		
Eisenbahner/-in im Betriebsdienst	.	.	.	103	1	104	10	103		
Fachkraft für Lebensmitteltechnik	.	.	.	105	3	100	-1	95		
Informationselektroniker/-in	.	.	.	108	-6	99	-2	104		
Patentanwaltsfachangestellter/ Patentanwaltsfachangestellte	.	.	.	114	8	180	2	188		
Industrieelektriker/-in	.	.	.	118	13	144	29	139		
Gebäudereiniger/-in	.	.	.	119	-10	87	-6	79		
Packmitteltechnologe/-in <sup>51)</sup>	.	.	.	119	-8	127	-2	128		
Tiefbaufacharbeiter/-in	.	.	.	123	-7	98	3	81		
Gießereimechaniker/-in	.	.	.	124	15	121	16	118		
Parkettleger/-in	.	.	.	129	-1	145	3	151		
Mediengestalter/-in Bild und Ton	.	.	.	130	-4	118	-2	116		
Kaufmann/-frau für Verkehrsservice	.	.	.	130	10	141	2	143		
Oberflächenbeschichter/-in <sup>49)</sup>	.	.	.	134	11	141	10	146		
Biologielaborant/-in	.	.	.	136	-4	128	-4	126		
Stukkateur/-in	.	.	.	136	1	102	2	109		
Straßenwärter/-in	.	.	.	138	0	137	-9	136		
Fachangestellter/-e für Bäderbetriebe	.	.	.	143	-8	122	-3	125		
Milchwirtschaftlicher Laborant/ Milchwirtschaftliche Laborantin	.	.	.	145	0	183	3	183		
Servicekaufmann/-frau im Luftverkehr	.	.	.	145	14	188	22	207		

Rangliste 2011 der Ausbildungsberufe<sup>+</sup> nach Neuabschlüssen im Arbeitsagenturbezirk Passau

Beruf	Passau	Anteil männliche Auszubildende	Anteil weibliche Auszubildende	Passau	Rangänderung* zum Vorjahr	Bayern	Rangänderung* zum Vorjahr	Alte Bundesländer	Rangänderung* zum Vorjahr	Deutschland
	NAA			Rang						
Produktionsfachkraft Chemie <sup>54)</sup>	.	.	.	.	147	5	157	-2	167	
Goldschmied/-in	.	.	.	.	155	-23	149	-5	154	
Produktionsmechaniker/-in Textil <sup>55)</sup>	.	.	.	.	159	3	176	1	180	
Papiertechnologe/-in <sup>52)</sup>	.	.	.	.	159	13	163	4	171	
Verfahrensmechaniker/-in Glastechnik <sup>71)</sup>	.	.	.	.	159	21	205	6	202	
Elektroanlagenmonteur/-in	.	.	.	.	163	-9	185	-3	183	
Werkstoffprüfer/-in	.	.	.	.	164	-5	146	7	148	
Medientechnologe/-in Siebdruck <sup>43)</sup>	.	.	.	.	164	-2	189	-2	193	
Fachangestellter/-e für Medien- und Informationsdienste	.	.	.	.	168	-6	134	-12	123	
Fahrradmonteur/-in	.	.	.	.	169	-1	168	-8	162	
Servicekraft für Schutz und Sicherheit	.	.	.	.	169	12	165	-4	163	
Systeminformatiker/-in	.	.	.	.	172	20	201	-11	192	
Winzer/-in	.	.	.	.	174	-17	140	-6	152	
Baugeräteführer/-in	.	.	.	.	174	-2	166	6	150	
Wärme-, Kälte- und Schallschutzisolierer/-in	.	.	.	.	177	-15	209	-18	217	
Betonfertigteilbauer/-in	.	.	.	.	178	7	210	-7	205	
Fachangestellter/-e für Bürokommunikation	.	.	.	.	178	10	111	-8	100	
Fahrzeuginnenausstatter/-in <sup>17)</sup>	.	.	.	.	181	-2	219	0	230	
Gleisbauer/-in	.	.	.	.	182	4	161	-6	161	
Bestattungsfachkraft	.	.	.	.	183	-15	182	-13	186	
Elektroniker/-in für Gebäude- und Infrastruktursysteme	.	.	.	.	183	15	208	-1	210	
Polster- und Dekorationsnäher/-in	.	.	.	.	183	22	231	-2	232	
Fischwirt/-in	.	.	.	.	183	48	221	7	221	
Kaufmann/-frau für audiovisuelle Medien	.	.	.	.	187	-1	175	-11	172	
Elektroniker/-in für luftfahrttechnische Systeme <sup>7)</sup>	.	.	.	.	187	5	178	7	189	



Rangliste 2011 der Ausbildungsberufe<sup>+</sup> nach Neuabschlüssen im Arbeitsagenturbezirk Passau

Beruf	Passau	Anteil männliche Auszubildende	Anteil weibliche Auszubildende	Passau	Rangänderung* zum Vorjahr	Bayern	Rangänderung* zum Vorjahr	Alte Bundesländer	Rangänderung* zum Vorjahr	Deutschland
	NAA			Rang						
Flachglasmechaniker/-in	.	.	.	.	191	-9	198	4	185	
Mikrotechnologe/ Mikrotechnologin	.	.	.	.	191	-2	224	-9	190	
Feinoptiker/-in	.	.	.	.	191	30	226	10	222	
Änderungsschneider/-in	.	.	.	.	195	-13	177	-9	175	
Schneidwerkzeugmechaniker/-in	.	.	.	.	198	33	233	13	238	
Buchbinder/-in	.	.	.	.	200	-82	198	-59	197	
Pharmakant/-in	.	.	.	.	200	-4	161	14	158	
Fachkraft für Kreislauf- und Abfallwirtschaft	.	.	.	.	200	-2	192	-3	182	
Schuhfertiger/-in	.	.	.	.	200	8	233	13	237	
Produktveredler/-in Textil <sup>57)</sup>	.	.	.	.	204	-6	223	1	226	
Fachkraft für Rohr-, Kanal- und Industrieservice	.	.	.	.	204	4	174	5	174	
Fachkraft für Wasserversorgungstechnik	.	.	.	.	206	-4	212	5	201	
Kaufmann/-frau für Kurier-, Express- und Postdienstleistungen <sup>29)</sup>	.	.	.	.	206	2	205	-9	208	
Kabeljunker/-in	.	.	.	.	209	2	266	-16	274	
Estrichleger/-in	.	.	.	.	209	2	230	-1	236	
Physiklaborant/-in	.	.	.	.	211	5	214	-16	212	
Lacklaborant/-in	.	.	.	.	211	5	184	9	195	
Müller/-in (Verfahrenstechnologe/-in in der Mühlen- und Futterwirtschaft) <sup>46)</sup>	.	.	.	.	213	-17	210	-7	220	
Industriekeramiker/-in Anlagentechnik <sup>24)</sup>	.	.	.	.	213	-11	244	-10	242	
Fotomedienfachmann/ -frau	.	.	.	.	215	-26	217	0	224	
Textillaborant/-in <sup>66)</sup>	.	.	.	.	215	-10	244	-13	247	
Fachkraft für Automaten-service	.	.	.	.	215	-10	192	-1	209	
Bootsbauer/-in	.	.	.	.	215	6	191	10	187	
Behälter- und Apparatebauer/-in	.	.	.	.	219	2	226	0	234	
Kanalbauer/-in	.	.	.	.	219	6	195	2	196	

Rangliste 2011 der Ausbildungsberufe<sup>+</sup> nach Neuabschlüssen im Arbeitsagenturbezirk Passau

Beruf	Passau	Anteil männliche Auszubildende	Anteil weibliche Auszubildende	Passau	Rangänderung* zum Vorjahr	Bayern	Rangänderung* zum Vorjahr	Alte Bundesländer	Rangänderung* zum Vorjahr	Deutschland
	NAA			Rang						
Automatenfachmann/ -frau	.	.	.	.	221	-8	221	3	229	
Uhrmacher/-in	.	.	.	.	221	-8	237	5	228	
Schädlingsbekämpfer/-in	.	.	.	.	221	44	257	7	260	
Fachkraft für Süßwarentechnik	.	.	.	.	224	1	215	5	215	
Produktionstechnologe/-in	.	.	.	.	224	14	248	-6	239	
Seiler/-in	.	.	.	.	224	19	275	7	275	
Wasserbauer/-in	.	.	.	.	227	-35	226	-21	222	
Tierwirt/-in	.	.	.	.	227	-29	229	-22	137	
Fotomedienlaborant/-in	.	.	.	.	227	-14	262	-17	257	
Bauwerksabdichter/-in	.	.	.	.	227	-11	252	-13	258	
Investmentfondskaufmann/-frau	.	.	.	.	227	4	248	-10	254	
Industriekeramiker/-in Verfahrenstechnik <sup>27)</sup>	.	.	.	.	227	20	278	-11	247	
Weinküfer/-in	.	.	.	.	227	26	236	-14	239	
Keramiker/-in	.	.	.	.	235	-6	271	-6	265	
Schuhmacher/-in	.	.	.	.	235	0	238	12	242	
Bürsten- und Pinselmacher/-in	.	.	.	.	235	3	297	-3	298	
Industriekeramiker/-in Dekorationstechnik <sup>25)</sup>	.	.	.	.	235	18	297	10	284	
Industrie-Isolierer/-in	.	.	.	.	235	30	219	-10	211	
Technischer Zeichner/ Technische Zeichnerin <sup>64)</sup>	.	.	.	.	240	-66	200	-2	212	
Film- und Videoeditor/-in	.	.	.	.	240	-15	285	-12	260	
Orgel- und Harmoniumbauer/-in	.	.	.	.	240	-5	250	4	246	
Sportfachmann/ -frau	.	.	.	.	240	-2	242	-6	232	
Gerber/-in	.	.	.	.	240	3	266	14	273	
Metallblasinstrumentenmacher/-in	.	.	.	.	240	13	295	-9	286	
Geomatiker/-in <sup>20)</sup>	.	.	.	.	240	25	201	66	200	

Rangliste 2011 der Ausbildungsberufe<sup>+</sup> nach Neuabschlüssen im Arbeitsagenturbezirk Passau

Beruf	Passau	Anteil männliche Auszubildende	Anteil weibliche Auszubildende	Passau	Rangänderung* zum Vorjahr	Bayern	Rangänderung* zum Vorjahr	Alte Bundesländer	Rangänderung* zum Vorjahr	Deutschland
	NAA			Rang						
Aufbereitungsmechaniker/-in	.	.	.	.	248	-27	251	-12	235	
Büchsenmacher/-in	.	.	.	.	248	-10	283	-1	284	
Musikfachhändler/-in <sup>47)</sup>	.	.	.	.	248	-1	266	-5	270	
Destillateur/-in	.	.	.	.	248	-1	285	7	291	
Metallbildner/-in	.	.	.	.	248	17	292	6	291	
Vergolder/-in	.	.	.	.	248	.	296	2	300	
Glasveredler/-in	.	.	.	.	254	11	278	-8	282	
Chirurgiemechaniker/-in	.	.	.	.	254	11	233	-7	241	
Stoffprüfer/-in (Chemie) Glas-, Keramische Industrie sowie Steine und Erden	.	.	.	.	254	.	285	9	288	
Revierjäger/-in	.	.	.	.	257	-26	275	-13	275	
Wachszieher/-in	.	.	.	.	257	-22	310	-24	309	
Modist/-in	.	.	.	.	257	-10	282	-8	281	
Speiseeishersteller/-in	.	.	.	.	257	-10	259	3	265	
Holzblasinstrumentenmacher/-in	.	.	.	.	257	-4	292	-8	291	
Graveur/-in	.	.	.	.	257	22	265	21	269	
Servicefahrer/-in	.	.	.	.	265	-36	186	-5	199	
Maskenbildner/-in	.	.	.	.	265	-22	259	-13	250	
Werkfeuerwehrmann/-frau	.	.	.	.	265	-12	244	-10	252	
Holz- und Bautenschützer/ -in	.	.	.	.	265	-12	238	-7	245	
Bühnenmaler/-in und -plastiker/-in	.	.	.	.	265	-12	255	-1	260	
Chemielaborjungwerker/-in	.	.	.	.	265	-12	302	2	304	
Betonstein- und Terrazzohersteller/-in	.	.	.	.	265	-12	292	6	295	
Fachkraft für Lederverarbeitung <sup>12)</sup>	.	.	.	.	265	-12	285	17	291	
Produktgestalter/-in - Textil <sup>53)</sup>	.	.	.	.	265	0	285	-14	286	
Biologiemodellmacher/-in	.	.	.	.	265	0	319	-2	325	

Rangliste 2011 der Ausbildungsberufe<sup>+</sup> nach Neuabschlüssen im Arbeitsagenturbezirk Passau

Beruf	Passau		Rang		Bayern		Alte Bundesländer		Deutschland	
	NAA	Anteil männliche Auszubildende	Anteil weibliche Auszubildende	Rangänderung* zum Vorjahr	Rangänderung* zum Vorjahr	Rangänderung* zum Vorjahr	Rangänderung* zum Vorjahr	Rangänderung* zum Vorjahr		
Drahtzieher/-in	.	.	.	.	265	0	241	5	249	
Mathematisch-technische/r Softwareentwickler/ -in <sup>35)</sup>	.	.	.	.	265	0	171	5	178	
Textilgestalter/-in im Handwerk <sup>65)</sup>	.	.	.	.	265	14	305	-7	304	
Verfahrensmechaniker/-in für Brillenoptik <sup>70)</sup>	.	.	.	.	265	14	285	-1	275	
Geigenbauer/-in	.	.	.	.	265	14	305	2	309	
Fachkraft für Fruchtsafttechnik	.	.	.	.	265	14	243	9	244	
Diamantschleifer/-in	.	.	.	.	265	14	310	11	315	
Segelmacher/-in	.	.	.	.	265	.	271	-12	275	
Metallschleifer/-in	.	.	.	.	265	.	254	5	259	
Verfahrensmechaniker/-in in der Hütten- und Halbzeugindustrie	.	.	.	.	265	.	117	13	122	
Brunnenbauer/-in	.	.	.	.	285	-42	264	-12	250	
Spezialtiefbauer/-in	.	.	.	.	285	-38	275	6	270	
Böttcher/-in	.	.	.	.	285	-20	326	-19	333	
Fassadenmonteur/-in	.	.	.	.	285	-20	301	-15	297	
Asphaltbauer/-in	.	.	.	.	285	-6	278	-4	288	
Zupfinstrumentenmacher/-in	.	.	.	.	285	-6	305	0	309	
Kürschner/-in	.	.	.	.	285	-6	305	2	304	
Fachkraft für Holz- und Bautenschutzarbeiten	.	.	.	.	285	-6	271	3	275	
Feuerungs- und Schornsteinbauer/-in	.	.	.	.	285	-6	255	12	254	
Gerätezusamensetzer/-in	.	.	.	.	285	-6	302	15	302	
Drechsler/-in (Elfenbeinschnitzer)	.	.	.	.	285	.	319	-14	315	
Fachkraft für Wasserwirtschaft <sup>14)</sup>	.	.	.	.	285	.	297	-3	300	
Bogenmacher/-in	.	.	.	.	285	.	319	.	325	
Leichtflugzeugbauer/-in	.	.	.	.	.	.	297	-20	298	
Edelsteinschleifer/-in	.	.	.	.	.	.	319	-12	325	

### Rangliste 2011 der Ausbildungsberufe<sup>+</sup> nach Neuabschlüssen im Arbeitsagenturbezirk Passau

Beruf	Passau		Rang		Bayern		Alte Bundesländer		Deutschland	
	NAA	Anteil männliche Auszubildende	NAA	Rangänderung* zum Vorjahr	NAA	Rangänderung* zum Vorjahr	NAA	Rangänderung* zum Vorjahr	NAA	Rangänderung* zum Vorjahr
Tankwart/-in	.	.	.	.	.	.	181	-12	181	
Feinpolierer/-in	.	.	.	.	.	.	326	-9	325	
Isolierfacharbeiter/-in	.	.	.	.	.	.	252	-8	254	
Werkgehilfe/ Werkgehilfin Schmuckwarenindustrie, Taschen- und Armbanduhren	.	.	.	.	.	.	310	-8	315	
Dekorvorlagenhersteller/-in	.	.	.	.	.	.	314	-7	321	
Drahtwarenmacher/-in	.	.	.	.	.	.	314	-7	321	
Industriekeramiker/-in Modelltechnik <sup>26)</sup>	.	.	.	.	.	.	314	-7	309	
Fachkraft für Straßen- und Verkehrstechnik <sup>13)</sup>	.	.	.	.	.	.	244	-5	252	
Schiffsmechaniker/-in	.	.	.	.	.	.	156	-4	164	
Rechtsanwalts- und Notarfachangestellter/ Rechtsanwalts- und Notarfachangestellte	.	.	.	.	.	.	72	-3	75	
Hafenschiffer/-in <sup>22)</sup>	.	.	.	.	.	.	259	-1	267	
Justizfachangestellter/ Justizfachangestellte	.	.	.	.	.	.	107	-1	109	
Luftverkehrskaufmann/-frau	.	.	.	.	.	.	278	-1	260	
Federmacher/-in	.	.	.	.	.	.	270	1	282	
Edelsteinfasser/-in	.	.	.	.	.	.	305	2	309	
Flechtwerkgestalter/-in <sup>19)</sup>	.	.	.	.	.	.	319	2	325	
Holzbildhauer/-in	.	.	.	.	.	.	319	2	315	
Silberschmied/-in	.	.	.	.	.	.	319	2	325	
Schiffahrtskaufmann/-frau	.	.	.	.	.	.	132	4	141	
Thermometermacher/-in	.	.	.	.	.	.	302	5	304	
Edelmetallprüfer/-in	.	.	.	.	.	.	314	7	321	
Mediengestalter/-in Flexografie <sup>40)</sup>	.	.	.	.	.	.	310	7	315	
Fachkraft für Hafenlogistik <sup>9)</sup>	.	.	.	.	.	.	213	9	218	
Landwirtschaftlich-technischer Laborant/ Landwirtschaftlich-technische Laborantin, Landwirtschaftlicher Laborant/ Landwirtschaftliche Laborantin	.	.	.	.	.	.	285	9	295	

### Rangliste 2011 der Ausbildungsberufe<sup>+</sup> nach Neuabschlüssen im Arbeitsagenturbezirk Passau

Beruf	Passau		Anteil männliche Auszubildende		Anteil weibliche Auszubildende		Rang				
	NAA				Passau	Rangänderung* zum Vorjahr	Bayern	Rangänderung* zum Vorjahr	Alte Bundesländer	Rangänderung* zum Vorjahr	Deutschland
Produktprüfer/- in Textil <sup>56)</sup>	.	.	.	.	.	.	.	.	284	9	290
Fräser/-in	.	.	.	.	.	.	.	.	266	11	270
Bergbautechnologe/-in <sup>2)</sup>	.	.	.	.	.	.	.	.	238	19	225
Berg- und Maschinenmann	.	.	.	.	.	.	.	.	.	.	325
Brenner/-in	.	.	.	.	.	.	.	.	326	.	333
Fotolaborant/-in	.	.	.	.	.	.	.	.	.	.	315
Glasbläser/-in	.	.	.	.	.	.	.	.	.	.	333
Handzuginstrumentenmacher/-in	.	.	.	.	.	.	.	.	.	.	321
Holzspielzeugmacher/-in	.	.	.	.	.	.	.	.	.	.	309
Manufakturporzellanmaler/-in	.	.	.	.	.	.	.	.	.	.	304
Schleifer/-in	.	.	.	.	.	.	.	.	326	.	333
Spielzeughersteller/-in	.	.	.	.	.	.	.	.	.	.	325
Gruppe Sonstige	.	.	.	.	.	.	.	.	.	.	.
Behindertenberufe	33	48,5	51,5	.	.	.	.	.	.	.	.

Fussnoten: s. Seite Erläuterungen

Legende: NAA - Neu abgeschlossene Ausbildungsverträge

\* eine positive Rangänderung bedeutet eine Verbesserung gegenüber dem Vorjahr

+ ohne Berücksichtigung der Berufe für Menschen mit Behinderungen

Quelle: Bundesinstitut für Berufsbildung, Erhebung zum 30. September 2011

Stand	Rangänderung* zum Vorjahr
0	
-2	
0	
8	
0	
-3	
0	
-2	
0	
1	
0	
2	
1	
-1	
0	
3	
1	
-1	
-2	
-2	
-2	
1	
0	
-3	
0	

Stand	Rangänderung* zum Vorjahr
2	
-1	
-1	
-2	
2	
0	
3	
0	
-4	
3	
3	
-6	
-2	
7	
3	
3	
-3	
4	
0	
1	
-5	
4	
3	
0	
-3	



Stand  
Rangänderung\* zum Vorjahr

1
-3
5
-7
-1
6
2
6
3
0
3
0
2
3
-12
-3
-6
-2
2
-1
-1
-8
-4
0
0

Stand	Rangänderung* zum Vorjahr
-1	-1
-4	-4
0	0
4	4
-11	-11
-2	-2
0	0
10	10
-1	-1
6	6
1	1
3	3
-1	-1
-8	-8
5	5
14	14
1	1
0	0
7	7
-9	-9
10	10
-2	-2
5	5
-1	-1
-2	-2

Stand	Rangänderung* zum Vorjahr
-2	
1	
-5	
-1	
-22	
4	
2	
-2	
-7	
2	
-4	
2	
-7	
-9	
-4	
5	
16	
14	
8	
-5	
7	
-2	
11	
6	
2	

Stand	Rangänderung* zum Vorjahr
-4	
.	
-1	
4	
-18	
-4	
5	
-4	
6	
-3	
-1	
2	
-6	
1	
-10	
-10	
-9	
3	
2	
-4	
5	
7	
-10	
1	
-1	

Stand	Rangänderung* zum Vorjahr
5	
3	
8	
-4	
2	
-9	
14	
-2	
-1	
4	
22	
-2	
2	
3	
13	
5	
-4	
1	
6	
0	
2	
-11	
-3	
3	
13	

Stand	Rangänderung* zum Vorjahr
3	
-2	
1	
3	
7	
-1	
12	
0	
-7	
-10	
-8	
-4	
-10	
-1	
-20	
-8	
-1	
-5	
-3	
-11	
5	
7	
4	
-8	
7	

Stand	Rangänderung* zum Vorjahr
4	
-5	
8	
-3	
10	
-60	
7	
0	
5	
-3	
6	
-2	
-9	
-11	
0	
-8	
11	
-10	
-7	
-2	
-9	
-6	
17	
-1	
-2	

Stand	Rangänderung* zum Vorjahr
2	
3	
8	
-1	
1	
7	
-21	
-8	
-16	
-14	
-4	
-3	
-11	
-9	
12	
2	
8	
-5	
1	
1	
8	
-15	
13	
-4	
61	



Stand	Rangänderung* zum Vorjahr
-11	
-2	
-4	
1	
1	
2	
-10	
-8	
3	
-12	
-11	
-5	
2	
-4	
18	
-12	
0	
-6	
-9	
-11	
6	
-3	
11	
-11	
-3	

Stand	Rangänderung* zum Vorjahr
7	
6	
-2	
1	
2	
6	
12	
-10	
11	
14	
-4	
4	
-18	
-10	
-7	
2	
7	
1	
16	
-10	
-16	
2	
2	
-19	
-10	

Stand  
Rangänderung\* zum Vorjahr

-5
-3
-11
-7
-6
-6
-1
1
3
-4
1
-3
-1
-2
6
-3
0
2
4
11
6
7
3
7

Stand	Rangänderung* zum Vorjahr
10	
-11	
3	
-38	
.	
7	
-6	
-10	
-2	
.	
.	
2	
.	
.	

Rangliste 2011 der Ausbildungsberufe<sup>+</sup> nach Neuabschlüssen im Arbeitsagenturbezirk Pfarrkirchen

Beruf	Pfarrkirchen			Rang		Bayern		Alte Bundesländer		Deutschland	
	NAA	Anteil männliche Auszubildende	Anteil weibliche Auszubildende	Pfarrkirchen	Rangänderung* zum Vorjahr	Rangänderung* zum Vorjahr	Rangänderung* zum Vorjahr	Rangänderung* zum Vorjahr	Rangänderung* zum Vorjahr	Rangänderung* zum Vorjahr	
Kaufmann/-frau im Einzelhandel	168	33,3	66,7	1	0	1	0	1	0	1	
Bürokaufmann/-frau	154	15,6	84,4	2	0	5	-1	4	-1	3	
Kraftfahrzeugmechatroniker/-in <sup>33)</sup>	122	97,5	2,5	3	0	3	0	5	0	4	
Industriekaufmann/-frau	112	28,6	71,4	4	3	4	1	3	1	5	
Fachverkäufer/-in im Lebensmittelhandwerk <sup>16)</sup>	109	9,2	90,8	5	-1	14	-4	15	-1	17	
Metallbauer/-in	97	99,0	1,0	6	4	22	1	22	0	23	
Verkäufer/-in	96	29,2	70,8	7	-1	2	0	2	0	2	
Bankkaufmann/-frau	90	40,0	60,0	8	3	6	1	8	0	9	
Industriemechaniker/-in	88	95,5	4,5	9	0	7	1	9	1	8	
Elektroniker/-in <sup>3)</sup>	88	98,9	1,1	9	-4	13	3	13	2	14	
Chemikant/-in	87	78,2	21,8	11	-4	81	1	66	7	66	
Zahnmedizinischer Fachangestellte/-r <sup>73)</sup>	84	0,0	100,0	12	0	10	5	11	2	13	
Tischler/-in	80	87,5	12,5	13	7	21	-1	21	0	21	
Kaufmann/-frau im Groß- und Außenhandel	53	58,5	41,5	14	1	8	4	6	0	6	
Medizinischer Fachangestellte/-r <sup>44)</sup>	49	0,0	100,0	15	-2	9	-3	7	0	7	
Koch/ Köchin	44	65,9	34,1	16	-2	16	-3	14	-3	10	
Landwirt/-in	43	95,3	4,7	17	0	37	-4	43	-4	40	
Fachkraft für Lagerlogistik <sup>11)</sup>	41	85,4	14,6	18	3	19	0	18	0	16	
Feinwerkmechaniker/-in <sup>18)</sup>	41	97,6	2,4	18	17	31	4	41	1	46	
Friseur/-in	40	2,5	97,5	20	-2	15	-1	10	-1	11	
Anlagenmechaniker/-in für Sanitär-, Heizungs- und Klimatechnik <sup>1)</sup>	40	100,0	0,0	20	-4	18	-1	16	1	18	
Fachinformatiker/-in	39	94,9	5,1	22	14	17	1	19	1	19	
Maurer/-in	39	100,0	0,0	22	-3	28	-1	34	1	37	
Zimmerer/ Zimmerin	38	100,0	0,0	24	0	33	3	38	2	42	
Bäcker/-in	35	57,1	42,9	25	5	30	-4	35	-3	35	

Rangliste 2011 der Ausbildungsberufe<sup>+</sup> nach Neuabschlüssen im Arbeitsagenturbezirk Pfarrkirchen

Beruf	Pfarrkirchen		Anteil männliche Auszubildende		Anteil weibliche Auszubildende		Pfarrkirchen		Bayern		Alte Bundesländer		Deutschland	
	NAA				Rang		Rangänderung* zum Vorjahr		Rangänderung* zum Vorjahr		Rangänderung* zum Vorjahr		Rangänderung* zum Vorjahr	
Kaufmann/-frau für Bürokommunikation	34	8,8	91,2	26	-3	11	-2	12	0	12				
Elektroniker/-in für Betriebstechnik <sup>5)</sup>	34	100,0	0,0	26	13	25	3	28	-2	26				
Elektroniker/-in für Automatisierungstechnik <sup>4)</sup>	34	94,1	5,9	26	-4	57	1	62	3	67				
Hotelfachmann/-fachfrau	33	3,0	97,0	29	-5	12	-1	17	-1	15				
Steuerfachangestellter/ Steuerfachangestellte	30	16,7	83,3	30	1	24	1	26	-1	25				
Chemielaborant/-in	29	37,9	62,1	31	-3	67	-1	67	4	68				
Maler/-in und Lackierer/-in	26	92,3	7,7	32	-1	23	-1	20	-1	20				
Mechaniker/-in für Land- und Baumaschinentechnik <sup>36)</sup>	26	100,0	0,0	32	-5	46	4	55	1	56				
Trockenbaumonteur/-in	26	100,0	0,0	32	11	111	11	159	-5	159				
Mechatroniker/-in	25	92,0	8,0	35	-7	20	1	23	0	22				
Gärtner/-in	25	80,0	20,0	35	-2	35	-1	30	-2	30				
Technischer Systemplaner/-in <sup>63)</sup>	25	60,0	40,0	35	-11	69	-4	94	4	98				
Bauzeichner/-in	18	38,9	61,1	38	15	53	4	59	0	63				
Verfahrensmechaniker/-in für Kunststoff- und Kautschuktechnik	17	94,1	5,9	39	-2	42	2	48	4	49				
Fahrzeuglackierer/-in	16	100,0	0,0	40	16	43	2	47	-1	48				
Fleischer/-in	15	100,0	0,0	41	-4	48	-7	60	-5	59				
Zerspanungsmechaniker/-in	13	92,3	7,7	42	4	27	3	24	7	24				
Mediengestalter/-in Digital und Print <sup>39)</sup>	13	46,2	53,8	42	-1	39	1	37	0	36				
Verwaltungsfachangestellter/ Verwaltungsfachangestellte	13	23,1	76,9	42	4	41	-4	31	-1	31				
Technische(r) Produktdesigner/-in <sup>62)</sup>	13	84,6	15,4	42	-8	44	3	46	7	52				
Klempner/-in	13	100,0	0,0	42	4	65	1	124	-3	131				
Sozialversicherungsfachangestellter/ Sozialversicherungsfachangestellte	12	41,7	58,3	47	13	52	0	54	0	51				
Kaufmann/-frau für Versicherungen und Finanzen <sup>32)</sup>	11	27,3	72,7	48	-2	25	-1	27	-3	28				
Automobilkaufmann/-frau	11	72,7	27,3	48	-7	36	3	32	6	33				
Konditor/-in	11	9,1	90,9	48	-2	45	1	58	3	58				

Rangliste 2011 der Ausbildungsberufe<sup>+</sup> nach Neuabschlüssen im Arbeitsagenturbezirk Pfarrkirchen

Beruf	NAA	Pfarrkirchen		Rang		Bayern	Rangänderung* zum Vorjahr	Alte Bundesländer	Rangänderung* zum Vorjahr	Deutschland
		Anteil männliche Auszubildende	Anteil weibliche Auszubildende	Pfarrkirchen	Rangänderung* zum Vorjahr					
Kaufmann/-frau für Spedition und Logistikdienstleistung <sup>31)</sup>	10	50,0	50,0	51	2	29	2	25	2	27
Fachlagerist/-in <sup>15)</sup>	10	100,0	0,0	51	2	34	-2	29	0	29
Bauten- und Objektbeschichter/-in	10	90,0	10,0	51	14	96	-6	93	-10	83
Rechtsanwaltsfachangestellter/ Rechtsanwaltsfachangestellte	9	11,1	88,9	54	-11	32	-3	33	0	34
Werkzeugmechaniker/-in	8	87,5	12,5	55	5	38	0	40	1	41
Tourismuskaufmann/-frau (Kaufmann/-frau für Privat- und Geschäftsreisen) <sup>68)</sup>	8	0,0	100,0	55	13	55	0	57	0	57
Fachkraft im Gastgewerbe	8	37,5	62,5	55	21	56	-5	49	-4	45
Fachmann/-frau für Systemgastronomie	8	50,0	50,0	55	1	60	-7	52	-9	54
Kaufmann/-frau für Verkehrsservice	8	0,0	100,0	55	21	130	10	141	2	143
Holzbearbeitungsmechaniker/-in	8	100,0	0,0	55	13	155	-7	171	-5	170
Augenoptiker/-in	7	0,0	100,0	61	-18	54	-5	53	-5	53
Informations- und Telekommunikationssystem-Kaufmann/-frau	7	71,4	28,6	61	28	62	2	63	4	65
Hauswirtschafter/-in	7	0,0	100,0	61	7	72	3	69	-11	69
Schornsteinfeger/-in	7	71,4	28,6	61	15	94	0	112	-1	117
Eisenbahner/-in im Betriebsdienst	7	71,4	28,6	61	15	103	1	104	10	103
Elektroniker/-in für Geräte und Systeme <sup>6)</sup>	6	100,0	0,0	66	23	40	2	50	1	50
Maschinen- und Anlagenführer/-in	6	100,0	0,0	66	-6	47	1	42	2	39
Restaurantfachmann/-fachfrau	6	16,7	83,3	66	-26	49	-7	36	-2	32
Berufskraftfahrer/-in	6	100,0	0,0	66	2	51	3	44	5	43
Informations- und Telekommunikationssystem-Elektroniker/-in	6	100,0	0,0	66	10	62	0	71	-3	62
Karosserie- und Fahrzeugbaumechaniker/-in <sup>28)</sup>	6	100,0	0,0	66	23	66	2	75	1	77
Drogist/-in	6	0,0	100,0	66	23	74	18	82	3	88
Florist/-in	6	0,0	100,0	66	-20	76	-3	78	-6	76
Fliesen-, Platten- und Mosaikleger/-in	6	100,0	0,0	66	-6	86	-8	85	1	94
Beton- und Stahlbetonbauer/-in	6	100,0	0,0	66	39	92	4	108	1	107

Rangliste 2011 der Ausbildungsberufe<sup>+</sup> nach Neuabschlüssen im Arbeitsagenturbezirk Pfarrkirchen

Beruf	Pfarrkirchen		Anteil männliche Auszubildende		Anteil weibliche Auszubildende		Pfarrkirchen		Bayern		Alte Bundesländer		Deutschland	
	NAA				Rang		Rangänderung* zum Vorjahr		Rangänderung* zum Vorjahr		Rangänderung* zum Vorjahr		Rangänderung* zum Vorjahr	
Fachkraft für Lebensmitteltechnik	6	66,7	33,3	66	-1	105	3	100	-1	95				
Maßschneider/-in <sup>34)</sup>	6	0,0	100,0	66	10	113	-4	130	-3	135				
Straßenwärter/-in	6	100,0	0,0	66	39	138	0	137	-9	136				
Betonfertigteilbauer/-in	6	100,0	0,0	66	23	178	7	210	-7	205				
Zahntechniker/-in	5	20,0	80,0	80	-21	58	2	56	4	55				
Immobilienkaufmann/-frau <sup>23)</sup>	5	40,0	60,0	80	-15	61	0	51	-1	47				
Raumausstatter/-in	5	40,0	60,0	80	-24	92	-8	96	-2	99				
Buchhändler/-in	5	0,0	100,0	80	25	99	15	110	-2	115				
Milchtechnologe/-in <sup>45)</sup>	5	80,0	20,0	80	25	109	-3	158	-1	164				
Gießereimechaniker/-in	5	100,0	0,0	80	.	124	15	121	16	118				
Pharmazeutisch-kaufmännischer Angestellter/ Pharmazeutisch-kaufmännische Angestellte	4	0,0	100,0	86	3	64	-5	68	-4	71				
Fotograf/-in	4	25,0	75,0	86	-18	85	0	101	-1	106				
Medientechnologe/-in Druckverarbeitung	4	75,0	25,0	86	.	139	.	159	.	160				
Modenäher/-in	4	0,0	100,0	86	19	140	14	168	16	172				
Straßenbauer/-in	3	100,0	0,0	90	15	73	-3	73	-3	72				
Kaufmann/-frau im Gesundheitswesen	3	33,3	66,7	90	34	83	-2	76	1	78				
Anlagenmechaniker/-in	3	100,0	0,0	90	-14	90	10	91	2	90				
Steinmetz/-in und Steinbildhauer/-in	3	100,0	0,0	90	.	96	11	124	14	127				
Gestalter/-in für visuelles Marketing <sup>21)</sup>	3	0,0	100,0	90	.	102	3	106	6	112				
Zweiradmechaniker/-in	3	100,0	0,0	90	-1	104	-1	109	-2	114				
Brauer und Mälzer/-in	3	100,0	0,0	90	-22	107	-8	152	-5	155				
Informationselektroniker/-in	3	100,0	0,0	90	-14	108	-6	99	-2	104				
Fachangestellter/-e für Arbeitsförderung	3	33,3	66,7	90	-14	110	-31	113	-25	108				
Gebäudereiniger/-in	3	100,0	0,0	90	-1	119	-10	87	-6	79				
Rollladen- und Sonnenschutzmechatroniker/-in <sup>58)</sup>	3	100,0	0,0	90	15	169	-1	167	2	177				



Rangliste 2011 der Ausbildungsberufe<sup>+</sup> nach Neuabschlüssen im Arbeitsagenturbezirk Pfarrkirchen

Beruf	NAA	Pfarrkirchen		Rang		Bayern	Alte Bundesländer		Deutschland	
		Anteil männliche Auszubildende	Anteil weibliche Auszubildende	Pfarrkirchen	Rangänderung* zum Vorjahr		Rangänderung* zum Vorjahr	Rangänderung* zum Vorjahr		
Konstruktionsmechaniker/-in	2	100,0	0,0	101	-12	50	6	45	2	44
Kaufmann/-frau für Marketingkommunikation <sup>30)</sup>	2	50,0	50,0	101	-12	67	5	70	5	70
Tiermedizinischer Fachangestellter/-e <sup>67)</sup>	2	0,0	100,0	101	-25	71	3	65	-2	64
Informatikkaufmann/-frau	2	50,0	50,0	101	-25	74	9	79	0	82
Medientechnologe/-in Druck <sup>42)</sup>	2	100,0	0,0	101	-12	79	-2	88	4	91
Medienkaufmann/-frau Digital und Print <sup>41)</sup>	2	50,0	50,0	101	23	79	10	92	10	97
Sport- und Fitnesskaufmann/-frau	2	0,0	100,0	101	4	82	-11	61	1	61
Dachdecker/-in	2	100,0	0,0	101	-33	88	-3	39	-3	38
Hotelkaufmann/-frau	2	50,0	50,0	101	4	106	6	131	-2	133
Glaser/-in	2	100,0	0,0	101	4	116	-3	115	2	121
Ausbaufacharbeiter/-in	2	100,0	0,0	101	-12	134	-13	119	0	101
Ofen- und Luftheizungsbauer/-in <sup>50)</sup>	2	100,0	0,0	101	.	151	-4	195	0	205
Rohrleitungsbauer/-in	2	100,0	0,0	101	.	153	-5	173	-9	169
Fachkraft im Fahrbetrieb	2	100,0	0,0	101	-33	159	-8	151	-1	149
Mechaniker/-in für Reifen- und Vulkanisationstechnik <sup>37)</sup>	2	100,0	0,0	101	.	178	11	201	4	194
Gleisbauer/-in	2	100,0	0,0	101	4	182	4	161	-6	161
Fachkraft für Automaten-service	2	50,0	50,0	101	.	215	-10	192	-1	209
Stoffprüfer/-in (Chemie) Glas-, Keramische Industrie sowie Steine und Erden	2	100,0	0,0	101	.	254	.	285	9	288
Werkfeuerwehrmann/-frau	2	100,0	0,0	101	4	265	-12	244	-10	252
Fachkraft für Lederverarbeitung <sup>12)</sup>	2	0,0	100,0	101	-12	265	-12	285	17	291
Veranstaltungskaufmann/-frau	1	0,0	100,0	121	3	70	-1	64	2	60
Mechatroniker/-in für Kältetechnik <sup>38)</sup>	1	100,0	0,0	121	3	78	17	80	7	86
Fachkraft für Veranstaltungstechnik	1	100,0	0,0	121	3	89	9	84	0	89
Kraftfahrzeugservicemechaniker/-in	1	100,0	0,0	121	3	100	-9	74	0	73
Technische(r) Modellbauer/ -in <sup>61)</sup>	1	100,0	0,0	121	.	112	8	139	7	144

Rangliste 2011 der Ausbildungsberufe<sup>+</sup> nach Neuabschlüssen im Arbeitsagenturbezirk Pfarrkirchen

Beruf	Pfarrkirchen		Anteil männliche Auszubildende		Anteil weibliche Auszubildende		Pfarrkirchen		Bayern		Alte Bundesländer		Deutschland	
	NAA				Rang		Rangänderung* zum Vorjahr		Rangänderung* zum Vorjahr		Rangänderung* zum Vorjahr		Rangänderung* zum Vorjahr	
Elektroniker/-in für Maschinen und Antriebstechnik <sup>8)</sup>	1	100,0	0,0	121	3	115	9	129	4	134				
Notarfachangestellter/ Notarfachangestellte	1	0,0	100,0	121	3	117	9	155	7	157				
Industrieelektriker/-in	1	100,0	0,0	121	3	118	13	144	29	139				
Pferdewirt/-in	1	0,0	100,0	121	-32	119	-3	103	10	102				
Holzmechaniker/-in	1	100,0	0,0	121	-75	124	-5	116	-1	105				
Forstwirt/-in	1	100,0	0,0	121	.	127	7	123	3	118				
Polsterer/ Polsterin	1	100,0	0,0	121	.	127	25	194	20	202				
Tierpfleger/-in	1	0,0	100,0	121	3	133	-5	114	4	113				
Oberflächenbeschichter/-in <sup>49)</sup>	1	100,0	0,0	121	3	134	11	141	10	146				
Kaufmann/-frau für Tourismus und Freizeit	1	0,0	100,0	121	.	142	1	143	-1	128				
Fachangestellter/-e für Bäderbetriebe	1	0,0	100,0	121	3	143	-8	122	-3	125				
Kosmetiker/-in	1	0,0	100,0	121	3	143	-3	148	-7	142				
Milchwirtschaftlicher Laborant/ Milchwirtschaftliche Laborantin	1	0,0	100,0	121	-16	145	0	183	3	183				
Systemelektroniker/-in <sup>60)</sup>	1	100,0	0,0	121	.	151	6	207	6	212				
Gerüstbauer/-in	1	100,0	0,0	121	-32	153	-13	133	-2	130				
Goldschmied/-in	1	0,0	100,0	121	3	155	-23	149	-5	154				
Orthopädienschuhmacher/-in	1	0,0	100,0	121	3	158	-10	154	4	156				
Werkstoffprüfer/-in	1	100,0	0,0	121	.	164	-5	146	7	148				
Baugeräteführer/-in	1	100,0	0,0	121	.	174	-2	166	6	150				
Textilreiniger/-in	1	100,0	0,0	121	3	174	0	187	-7	179				
Wärme-, Kälte- und Schallschutzisolierer/-in	1	100,0	0,0	121	-45	177	-15	209	-18	217				
Bestattungsfachkraft	1	0,0	100,0	121	.	183	-15	182	-13	186				
Verfahrensmechaniker/-in in der Steine- und Erdenindustrie	1	100,0	0,0	121	.	187	15	225	-4	216				
Schneidwerkzeugmechaniker/-in	1	100,0	0,0	121	.	198	33	233	13	238				
Fachkraft für Rohr-, Kanal- und Industrieservice	1	100,0	0,0	121	.	204	4	174	5	174				

Rangliste 2011 der Ausbildungsberufe<sup>+</sup> nach Neuabschlüssen im Arbeitsagenturbezirk Pfarrkirchen

Beruf	Pfarrkirchen		Anteil männliche Auszubildende		Anteil weibliche Auszubildende		Pfarrkirchen		Bayern		Alte Bundesländer		Deutschland	
	NAA				Rang		Rangänderung* zum Vorjahr		Rangänderung* zum Vorjahr		Rangänderung* zum Vorjahr		Rangänderung* zum Vorjahr	
Kaufmann/-frau für Kurier-, Express- und Postdienstleistungen <sup>29)</sup>	1	100,0	0,0	121	.	206	2	205	-9	208				
Müller/-in (Verfahrenstechnologe/-in in der Mühlen- und Futterwirtschaft) <sup>46)</sup>	1	100,0	0,0	121	-16	213	-17	210	-7	220				
Industriekeramiker/-in Anlagentechnik <sup>24)</sup>	1	100,0	0,0	121	-16	213	-11	244	-10	242				
Behälter- und Apparatebauer/-in	1	100,0	0,0	121	-16	219	2	226	0	234				
Tierwirt/-in	1	100,0	0,0	121	.	227	-29	229	-22	137				
Fotomedienlaborant/-in	1	100,0	0,0	121	.	227	-14	262	-17	257				
Metallblasinstrumentenmacher/-in	1	100,0	0,0	121	-16	240	13	295	-9	286				
Aufbereitungsmechaniker/-in	1	100,0	0,0	121	.	248	-27	251	-12	235				
Glasapparatebauer/-in	1	100,0	0,0	121	3	257	8	271	15	275				
Modeschneider/-in	0	.	.	160	-36	191	-17	217	-5	219				
Fertigungsmechaniker/-in	.	.	.	.	.	59	4	95	-4	93				
Kaufmann/-frau für Dialogmarketing	.	.	.	.	.	77	2	83	-3	85				
Hochbaufacharbeiter/-in	.	.	.	.	.	84	-8	86	3	80				
Fluggerätmechaniker/-in	.	.	.	.	.	87	-2	105	-1	111				
Personaldienstleistungskaufmann/ -frau	.	.	.	.	.	91	9	81	15	84				
Fachkraft für Schutz und Sicherheit	.	.	.	.	.	94	3	89	6	92				
Fachkraft für Kurier-, Express- und Postdienstleistungen <sup>10)</sup>	.	.	.	.	.	98	-10	77	1	74				
Hörgeräteakustiker/-in	.	.	.	.	.	101	-9	97	-7	96				
Patentanwaltsfachangestellter/ Patentanwaltsfachangestellte	.	.	.	.	.	114	8	180	2	188				
Packmitteltechnologe/-in <sup>51)</sup>	.	.	.	.	.	119	-8	127	-2	128				
Teilezurichter/-in	.	.	.	.	.	122	-7	90	-9	86				
Tiefbaufacharbeiter/-in	.	.	.	.	.	123	-7	98	3	81				
Mechaniker/-in für Karosserieinstandhaltungstechnik	.	.	.	.	.	124	11	152	7	153				
Parkettleger/-in	.	.	.	.	.	129	-1	145	3	151				
Orthopädiemechaniker/-in und Bandagist	.	.	.	.	.	130	-5	136	-1	138				

Rangliste 2011 der Ausbildungsberufe<sup>+</sup> nach Neuabschlüssen im Arbeitsagenturbezirk Pfarrkirchen

Beruf	NAA	Pfarrkirchen		Rang		Bayern	Rangänderung* zum Vorjahr	Alte Bundesländer	Rangänderung* zum Vorjahr	Deutschland
		Anteil männliche Auszubildende	Anteil weibliche Auszubildende	Pfarrkirchen	Rangänderung* zum Vorjahr					
Mediengestalter/-in Bild und Ton	.	.	.	.	.	130	-4	118	-2	116
Biologielaborant/-in	.	.	.	.	.	136	-4	128	-4	126
Stukkateur/-in	.	.	.	.	.	136	1	102	2	109
Fachkraft für Möbel-, Küchen- und Umzugs-service	.	.	.	.	.	140	-10	126	-3	124
Servicekaufmann/-frau im Luftverkehr	.	.	.	.	.	145	14	188	22	207
Schilder- und Lichtreklamehersteller/-in	.	.	.	.	.	147	-3	135	-3	140
Produktionsfachkraft Chemie <sup>54)</sup>	.	.	.	.	.	147	5	157	-2	167
Servicefachkraft für Dialogmarketing	.	.	.	.	.	147	15	138	2	132
Vermessungstechniker/-in <sup>72)</sup>	.	.	.	.	.	147	21	120	-10	120
Fachkraft für Abwassertechnik	.	.	.	.	.	157	2	147	-2	147
Produktionsmechaniker/-in Textil <sup>55)</sup>	.	.	.	.	.	159	3	176	1	180
Papiertechnologe/-in <sup>52)</sup>	.	.	.	.	.	159	13	163	4	171
Verfahrensmechaniker/-in Glastechnik <sup>71)</sup>	.	.	.	.	.	159	21	205	6	202
Elektroanlagenmonteur/-in	.	.	.	.	.	163	-9	185	-3	183
Medientechnologe/-in Siebdruck <sup>43)</sup>	.	.	.	.	.	164	-2	189	-2	193
Sattler/-in <sup>59)</sup>	.	.	.	.	.	166	-12	190	-3	191
Naturwerksteinmechaniker/-in <sup>48)</sup>	.	.	.	.	.	166	8	197	1	202
Fachangestellter/-e für Medien- und Informationsdienste	.	.	.	.	.	168	-6	134	-12	123
Fahrradmonteur/-in	.	.	.	.	.	169	-1	168	-8	162
Servicekraft für Schutz und Sicherheit	.	.	.	.	.	169	12	165	-4	163
Baustoffprüfer/-in	.	.	.	.	.	172	2	178	0	176
Systeminformatiker/-in	.	.	.	.	.	172	20	201	-11	192
Winzer/-in	.	.	.	.	.	174	-17	140	-6	152
Fachangestellter/-e für Bürokommunikation	.	.	.	.	.	178	10	111	-8	100
Fahrzeuginnenausstatter/-in <sup>17)</sup>	.	.	.	.	.	181	-2	219	0	230

Rangliste 2011 der Ausbildungsberufe<sup>+</sup> nach Neuabschlüssen im Arbeitsagenturbezirk Pfarrkirchen

Beruf	Pfarrkirchen		Rang		Bayern		Alte Bundesländer		Deutschland	
	NAA	Anteil männliche Auszubildende	Anteil weibliche Auszubildende	Rangänderung* zum Vorjahr	Rangänderung* zum Vorjahr	Rangänderung* zum Vorjahr	Rangänderung* zum Vorjahr	Rangänderung* zum Vorjahr		
Elektroniker/-in für Gebäude- und Infrastruktursysteme	.	.	.	.	183	15	208	-1	210	
Polster- und Dekorationsnäher/-in	.	.	.	.	183	22	231	-2	232	
Fischwirt/-in	.	.	.	.	183	48	221	7	221	
Kaufmann/-frau für audiovisuelle Medien	.	.	.	.	187	-1	175	-11	172	
Elektroniker/-in für luftfahrttechnische Systeme <sup>7)</sup>	.	.	.	.	187	5	178	7	189	
Binnenschiffer/-in	.	.	.	.	190	2	204	-10	198	
Flachglasmechaniker/-in	.	.	.	.	191	-9	198	4	185	
Mikrotechnologe/ Mikrotechnologin	.	.	.	.	191	-2	224	-9	190	
Feinoptiker/-in	.	.	.	.	191	30	226	10	222	
Bodenleger/-in	.	.	.	.	195	-33	164	-1	168	
Änderungsschneider/-in	.	.	.	.	195	-13	177	-9	175	
Fachangestellter/-e für Markt und Sozialforschung	.	.	.	.	195	21	216	-1	226	
Verfahrensmechaniker/-in für Beschichtungstechnik <sup>69)</sup>	.	.	.	.	198	-16	150	-1	145	
Buchbinder/-in	.	.	.	.	200	-82	198	-59	197	
Pharmakant/-in	.	.	.	.	200	-4	161	14	158	
Fachkraft für Kreislauf- und Abfallwirtschaft	.	.	.	.	200	-2	192	-3	182	
Schuhfertiger/-in	.	.	.	.	200	8	233	13	237	
Produktveredler/-in Textil <sup>57)</sup>	.	.	.	.	204	-6	223	1	226	
Fachkraft für Wasserversorgungstechnik	.	.	.	.	206	-4	212	5	201	
Fachkraft Agrarservice	.	.	.	.	206	10	170	3	166	
Kabeljungwerker/-in	.	.	.	.	209	2	266	-16	274	
Estrichleger/-in	.	.	.	.	209	2	230	-1	236	
Physiklaborant/-in	.	.	.	.	211	5	214	-16	212	
Lacklaborant/-in	.	.	.	.	211	5	184	9	195	
Fotomedienfachmann/ -frau	.	.	.	.	215	-26	217	0	224	

Rangliste 2011 der Ausbildungsberufe<sup>+</sup> nach Neuabschlüssen im Arbeitsagenturbezirk Pfarrkirchen

Beruf	Pfarrkirchen		Rang		Bayern		Alte Bundesländer		Deutschland	
	NAA	Anteil männliche Auszubildende	Anteil weibliche Auszubildende	Pfarrkirchen	Rangänderung* zum Vorjahr	Rangänderung* zum Vorjahr	Rangänderung* zum Vorjahr	Rangänderung* zum Vorjahr	Rangänderung* zum Vorjahr	
Textillaborant/-in <sup>66)</sup>	.	.	.	.	215	-10	244	-13	247	
Bootsbauer/-in	.	.	.	.	215	6	191	10	187	
Kanalbauer/-in	.	.	.	.	219	6	195	2	196	
Automatenfachmann/ -frau	.	.	.	.	221	-8	221	3	229	
Uhrmacher/-in	.	.	.	.	221	-8	237	5	228	
Schädlingsbekämpfer/-in	.	.	.	.	221	44	257	7	260	
Fachkraft für Süßwarentechnik	.	.	.	.	224	1	215	5	215	
Produktionstechnologe/-in	.	.	.	.	224	14	248	-6	239	
Seiler/-in	.	.	.	.	224	19	275	7	275	
Wasserbauer/-in	.	.	.	.	227	-35	226	-21	222	
Bauwerksabdichter/-in	.	.	.	.	227	-11	252	-13	258	
Technische(r) Konfektionär/-in	.	.	.	.	227	-2	232	1	231	
Investmentfondskaufmann/-frau	.	.	.	.	227	4	248	-10	254	
Industriekeramiker/-in Verfahrenstechnik <sup>27)</sup>	.	.	.	.	227	20	278	-11	247	
Weinküfer/-in	.	.	.	.	227	26	236	-14	239	
Keramiker/-in	.	.	.	.	235	-6	271	-6	265	
Schuhmacher/-in	.	.	.	.	235	0	238	12	242	
Bürsten- und Pinselmacher/-in	.	.	.	.	235	3	297	-3	298	
Industriekeramiker/-in Dekorationstechnik <sup>25)</sup>	.	.	.	.	235	18	297	10	284	
Industrie-Isolierer/-in	.	.	.	.	235	30	219	-10	211	
Technischer Zeichner/ Technische Zeichnerin <sup>64)</sup>	.	.	.	.	240	-66	200	-2	212	
Film- und Videoeditor/-in	.	.	.	.	240	-15	285	-12	260	
Orgel- und Harmoniumbauer/-in	.	.	.	.	240	-5	250	4	246	
Sportfachmann/ -frau	.	.	.	.	240	-2	242	-6	232	
Klavier- und Cembalobauer/-in	.	.	.	.	240	-2	257	-1	260	

Rangliste 2011 der Ausbildungsberufe<sup>+</sup> nach Neuabschlüssen im Arbeitsagenturbezirk Pfarrkirchen

Beruf	Pfarrkirchen		Rang		Bayern		Alte Bundesländer		Deutschland	
	NAA	Anteil männliche Auszubildende	Anteil weibliche Auszubildende	Rangänderung* zum Vorjahr	Rangänderung* zum Vorjahr	Rangänderung* zum Vorjahr	Rangänderung* zum Vorjahr	Rangänderung* zum Vorjahr		
Gerber/-in	.	.	.	.	240	3	266	14	273	
Geomatiker/-in <sup>20)</sup>	.	.	.	.	240	25	201	66	200	
Büchsenmacher/-in	.	.	.	.	248	-10	283	-1	284	
Musikfachhändler/-in <sup>47)</sup>	.	.	.	.	248	-1	266	-5	270	
Destillateur/-in	.	.	.	.	248	-1	285	7	291	
Metallbildner/-in	.	.	.	.	248	17	292	6	291	
Vergolder/-in	.	.	.	.	248	.	296	2	300	
Glasveredler/-in	.	.	.	.	254	11	278	-8	282	
Chirurgiemechaniker/-in	.	.	.	.	254	11	233	-7	241	
Revierjäger/-in	.	.	.	.	257	-26	275	-13	275	
Wachszieher/-in	.	.	.	.	257	-22	310	-24	309	
Modist/-in	.	.	.	.	257	-10	282	-8	281	
Speiseeishersteller/-in	.	.	.	.	257	-10	259	3	265	
Holzblasinstrumentenmacher/-in	.	.	.	.	257	-4	292	-8	291	
Bauwerksmechaniker/-in für Abbruch und Betontrenntechnik	.	.	.	.	257	-4	262	3	267	
Graveur/-in	.	.	.	.	257	22	265	21	269	
Servicefahrer/-in	.	.	.	.	265	-36	186	-5	199	
Maskenbildner/-in	.	.	.	.	265	-22	259	-13	250	
Holz- und Bautenschützer/ -in	.	.	.	.	265	-12	238	-7	245	
Bühnenmaler/-in und -plastiker/-in	.	.	.	.	265	-12	255	-1	260	
Chemielaborjungwerker/-in	.	.	.	.	265	-12	302	2	304	
Betonstein- und Terrazzohersteller/-in	.	.	.	.	265	-12	292	6	295	
Produktgestalter/-in - Textil <sup>53)</sup>	.	.	.	.	265	0	285	-14	286	
Biologiemodellmacher/-in	.	.	.	.	265	0	319	-2	325	
Drahtzieher/-in	.	.	.	.	265	0	241	5	249	

Rangliste 2011 der Ausbildungsberufe<sup>+</sup> nach Neuabschlüssen im Arbeitsagenturbezirk Pfarrkirchen

Beruf	Pfarrkirchen		Rang		Bayern		Alte Bundesländer		Deutschland	
	NAA	Anteil männliche Auszubildende	Anteil weibliche Auszubildende	Rangänderung* zum Vorjahr	Rangänderung* zum Vorjahr	Rangänderung* zum Vorjahr	Rangänderung* zum Vorjahr	Rangänderung* zum Vorjahr		
Mathematisch-technische/r Softwareentwickler/ -in <sup>35)</sup>	.	.	.	.	265	0	171	5	178	
Textilgestalter/-in im Handwerk <sup>65)</sup>	.	.	.	.	265	14	305	-7	304	
Verfahrensmechaniker/-in für Brillenoptik <sup>70)</sup>	.	.	.	.	265	14	285	-1	275	
Geigenbauer/-in	.	.	.	.	265	14	305	2	309	
Fachkraft für Fruchtsafttechnik	.	.	.	.	265	14	243	9	244	
Diamantschleifer/-in	.	.	.	.	265	14	310	11	315	
Segelmacher/-in	.	.	.	.	265	.	271	-12	275	
Metallschleifer/-in	.	.	.	.	265	.	254	5	259	
Verfahrensmechaniker/-in in der Hütten- und Halbzeugindustrie	.	.	.	.	265	.	117	13	122	
Brunnenbauer/-in	.	.	.	.	285	-42	264	-12	250	
Spezialtiefbauer/-in	.	.	.	.	285	-38	275	6	270	
Metall- und Glockengießer/-in	.	.	.	.	285	-32	314	-28	302	
Böttcher/-in	.	.	.	.	285	-20	326	-19	333	
Fassadenmonteur/-in	.	.	.	.	285	-20	301	-15	297	
Asphaltbauer/-in	.	.	.	.	285	-6	278	-4	288	
Zupfinstrumentenmacher/-in	.	.	.	.	285	-6	305	0	309	
Kürschner/-in	.	.	.	.	285	-6	305	2	304	
Fachkraft für Holz- und Bautenschutzarbeiten	.	.	.	.	285	-6	271	3	275	
Feuerungs- und Schornsteinbauer/-in	.	.	.	.	285	-6	255	12	254	
Gerätezusamensetzer/-in	.	.	.	.	285	-6	302	15	302	
Drechsler/-in (Elfenbeinschnitzer)	.	.	.	.	285	.	319	-14	315	
Fachkraft für Wasserwirtschaft <sup>14)</sup>	.	.	.	.	285	.	297	-3	300	
Bogenmacher/-in	.	.	.	.	285	.	319	.	325	
Leichtflugzeugbauer/-in	.	.	.	.	.	.	297	-20	298	
Edelsteinschleifer/-in	.	.	.	.	.	.	319	-12	325	



Rangliste 2011 der Ausbildungsberufe<sup>+</sup> nach Neuabschlüssen im Arbeitsagenturbezirk Pfarrkirchen

Beruf	Pfarrkirchen		Rang		Bayern		Alte Bundesländer		Deutschland	
	NAA	Anteil männliche Auszubildende	Anteil weibliche Auszubildende	Rangänderung* zum Vorjahr	Rangänderung* zum Vorjahr	Rangänderung* zum Vorjahr	Rangänderung* zum Vorjahr	Rangänderung* zum Vorjahr	Rangänderung* zum Vorjahr	Rangänderung* zum Vorjahr
Tankwart/-in	.	.	.	.	.	.	181	-12	181	
Feinpolierer/-in	.	.	.	.	.	.	326	-9	325	
Isolierfacharbeiter/-in	.	.	.	.	.	.	252	-8	254	
Werkgehilfe/ Werkgehilfin Schmuckwarenindustrie, Taschen- und Armbanduhren	.	.	.	.	.	.	310	-8	315	
Dekorvorlagenhersteller/-in	.	.	.	.	.	.	314	-7	321	
Drahtwarenmacher/-in	.	.	.	.	.	.	314	-7	321	
Industriekeramiker/-in Modelltechnik <sup>26)</sup>	.	.	.	.	.	.	314	-7	309	
Fachkraft für Straßen- und Verkehrstechnik <sup>13)</sup>	.	.	.	.	.	.	244	-5	252	
Schiffsmechaniker/-in	.	.	.	.	.	.	156	-4	164	
Rechtsanwalts- und Notarfachangestellter/ Rechtsanwalts- und Notarfachangestellte	.	.	.	.	.	.	72	-3	75	
Hafenschiffer/-in <sup>22)</sup>	.	.	.	.	.	.	259	-1	267	
Justizfachangestellter/ Justizfachangestellte	.	.	.	.	.	.	107	-1	109	
Luftverkehrskaufmann/-frau	.	.	.	.	.	.	278	-1	260	
Federmacher/-in	.	.	.	.	.	.	270	1	282	
Edelsteinfasser/-in	.	.	.	.	.	.	305	2	309	
Flechtwerkgestalter/-in <sup>19)</sup>	.	.	.	.	.	.	319	2	325	
Holzbildhauer/-in	.	.	.	.	.	.	319	2	315	
Silberschmied/-in	.	.	.	.	.	.	319	2	325	
Schiffahrtskaufmann/-frau	.	.	.	.	.	.	132	4	141	
Thermometermacher/-in	.	.	.	.	.	.	302	5	304	
Edelmetallprüfer/-in	.	.	.	.	.	.	314	7	321	
Mediengestalter/-in Flexografie <sup>40)</sup>	.	.	.	.	.	.	310	7	315	
Fachkraft für Hafenlogistik <sup>9)</sup>	.	.	.	.	.	.	213	9	218	
Landwirtschaftlich-technischer Laborant/ Landwirtschaftlich-technische Laborantin, Landwirtschaftlicher Laborant/ Landwirtschaftliche Laborantin	.	.	.	.	.	.	285	9	295	

Rangliste 2011 der Ausbildungsberufe<sup>+</sup> nach Neuabschlüssen im Arbeitsagenturbezirk Pfarrkirchen

Beruf	Pfarrkirchen			Rang			Deutsches Bundesland			
	NAA	Anteil männliche Auszubildende	Anteil weibliche Auszubildende	Pfarrkirchen	Rangänderung* zum Vorjahr	Bayern	Rangänderung* zum Vorjahr	Alte Bundesländer	Rangänderung* zum Vorjahr	Deutschland
Produktprüfer/- in Textil <sup>56)</sup>	.	.	.	.	.	.	.	284	9	290
Fräser/-in	.	.	.	.	.	.	.	266	11	270
Bergbautechnologe/-in <sup>2)</sup>	.	.	.	.	.	.	.	238	19	225
Berg- und Maschinenmann	.	.	.	.	.	.	.	.	.	325
Brenner/-in	.	.	.	.	.	.	.	326	.	333
Fotolaborant/-in	.	.	.	.	.	.	.	.	.	315
Glasbläser/-in	.	.	.	.	.	.	.	.	.	333
Handzuginstrumentenmacher/-in	.	.	.	.	.	.	.	.	.	321
Holzspielzeugmacher/-in	.	.	.	.	.	.	.	.	.	309
Manufakturporzellanmaler/-in	.	.	.	.	.	.	.	.	.	304
Schleifer/-in	.	.	.	.	.	.	.	326	.	333
Spielzeughersteller/-in	.	.	.	.	.	.	.	.	.	325
Behindertenberufe	20	55,0	45,0	.	.	.	.	.	.	.
Gruppe Sonstige	0	.	.	.	.	.	.	.	.	.

Fussnoten: s. Seite Erläuterungen

Legende: NAA - Neu abgeschlossene Ausbildungsverträge

\* eine positive Rangänderung bedeutet eine Verbesserung gegenüber dem Vorjahr

+ ohne Berücksichtigung der Berufe für Menschen mit Behinderungen

Quelle: Bundesinstitut für Berufsbildung, Erhebung zum 30. September 2011

Stand
Rangänderung* zum Vorjahr

0
0
0
0
-2
-1
0
1
3
2
8
1
0
0
1
-3
-3
2
3
-2
-1
1
-2
2
-2

Stand
Rangänderung* zum Vorjahr

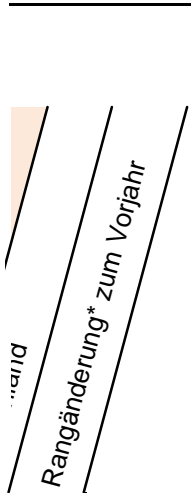
0
3
1
-2
0
5
-1
0
-12
1
-3
6
3
3
-3
-6
8
0
-3
5
-4
0
-2
7
3

Stand  
Rangänderung\* zum Vorjahr


4
-5
-8
0
0
3
-6
-7
1
-4
-3
4
-11
2
14
4
3
-2
5
0
3
2
-9
1
2

Stand  
Rangänderung\* zum Vorjahr

-2
-2
-11
-8
0
-1
-1
-1
-1
13
-1
-1
.
4
0
3
-2
14
5
-4
-5
-1
-22
-2
2



-1
6
1
3
-2
5
-2
0
1
-1
-4
-4
2
-3
1
-3
-6
3
-6
11
3
10
-2
-9
7



6
11
22
6
-4
2
14
2
6
0
-3
-18
3
7
5
-2
6
12
-1
-6
-20
-11
-10
10
6



Stand  
Rangänderung\* zum Vorjahr

-9
-10
-7
-1
-8
-16
-4
-11
7
-9
-1
-2
-1
-4
16
2
8
-5
4
2
-8
3
4
5
1

Stand  
Rangänderung\* zum Vorjahr

-4
0
2
-1
13
-2
3
0
-7
-4
1
3
7
-1
0
-1
10
-7
-10
-8
2
-4
-10
-1
-5

Stand  
Rangänderung\* zum Vorjahr


5
7
4
-8
7
-7
4
-5
8
-10
-3
-9
3
-60
7
0
5
-3
-2
2
-11
0
-8
11
-2

Stand  
Rangänderung\* zum Vorjahr

-9
17
-2
2
3
8
-1
1
7
-21
-14
-4
-4
-3
-11
-9
12
2
8
-5
1
1
8
-15
-4

Stand  
Rangänderung\* zum Vorjahr

13
61
-2
-4
1
1
2
-10
-8
-12
-11
-5
2
-4
5
18
-12
0
-9
-11
6
-3
-11
-3
7



6
-2
1
2
6
12
-10
11
14
-4
4
-10
-18
-10
-7
2
7
1
16
-10
-16
2
2
-19
-10

Stand  
Rangänderung\* zum Vorjahr

-5
-3
-11
-7
-6
-6
-1
1
3
-4
1
-3
-1
-2
6
-3
0
2
4
11
6
7
3
7

Stand	Rangänderung* zum Vorjahr
10	
-11	
3	
-38	
.	
7	
-6	
-10	
-2	
.	
.	
2	
.	
.	



Rangliste 2011 der Ausbildungsberufe<sup>+</sup> nach Neuabschlüssen im Arbeitsagenturbezirk Regensburg

Beruf	Regensburg			Rang		Bayern		Alte Bundesländer		Deutschland	
	NAA	Anteil männliche Auszubildende	Anteil weibliche Auszubildende	Regensburg	Rangänderung* zum Vorjahr	Bayern	Rangänderung* zum Vorjahr	Alte Bundesländer	Rangänderung* zum Vorjahr	Deutschland	Rangänderung* zum Vorjahr
Kaufmann/-frau im Einzelhandel	270	38,5	61,5	1	0	1	0	1	0	1	0
Bürokaufmann/-frau	203	20,2	79,8	2	0	5	-1	4	-1	3	0
Kraftfahrzeugmechatroniker/-in <sup>33)</sup>	191	97,9	2,1	3	1	3	0	5	0	4	0
Industriekaufmann/-frau	179	27,4	72,6	4	1	4	1	3	1	5	0
Verkäufer/-in	172	40,1	59,9	5	-2	2	0	2	0	2	0
Medizinischer Fachangestellte/-r <sup>44)</sup>	152	1,3	98,7	6	0	9	-3	7	0	7	0
Bankkaufmann/-frau	121	43,0	57,0	7	2	6	1	8	0	9	0
Elektroniker/-in <sup>3)</sup>	113	95,6	4,4	8	-1	13	3	13	2	14	0
Mechatroniker/-in	113	85,8	14,2	8	0	20	1	23	0	22	0
Kaufmann/-frau im Groß- und Außenhandel	110	55,5	44,5	10	3	8	4	6	0	6	0
Kaufmann/-frau für Bürokommunikation	109	20,2	79,8	11	0	11	-2	12	0	12	0
Elektroniker/-in für Betriebstechnik <sup>5)</sup>	104	90,4	9,6	12	11	25	3	28	-2	26	0
Industriemechaniker/-in	99	89,9	10,1	13	1	7	1	9	1	8	0
Friseur/-in	99	6,1	93,9	13	-3	15	-1	10	-1	11	0
Zahnmedizinischer Fachangestellte/-r <sup>73)</sup>	93	1,1	98,9	15	0	10	5	11	2	13	0
Hotelfachmann/-fachfrau	91	14,3	85,7	16	1	12	-1	17	-1	15	0
Koch/ Köchin	86	68,6	31,4	17	-1	16	-3	14	-3	10	0
Fachkraft für Lagerlogistik <sup>11)</sup>	86	90,7	9,3	17	2	19	0	18	0	16	0
Anlagenmechaniker/-in für Sanitär-, Heizungs- und Klimatechnik <sup>1)</sup>	85	97,6	2,4	19	-1	18	-1	16	1	18	0
Fachverkäufer/-in im Lebensmittelhandwerk <sup>16)</sup>	84	8,3	91,7	20	-8	14	-4	15	-1	17	0
Fachinformatiker/-in	66	89,4	10,6	21	0	17	1	19	1	19	0
Metallbauer/-in	62	100,0	0,0	22	2	22	1	22	0	23	0
Steuerfachangestellter/ Steuerfachangestellte	62	21,0	79,0	22	0	24	1	26	-1	25	0
Tischler/-in	59	93,2	6,8	24	-4	21	-1	21	0	21	0
Zerspanungsmechaniker/-in	52	94,2	5,8	25	8	27	3	24	7	24	0

Rangliste 2011 der Ausbildungsberufe<sup>+</sup> nach Neuabschlüssen im Arbeitsagenturbezirk Regensburg

Beruf	Regensburg		Regensburg		Bayern		Alte Bundesländer		Deutschland	
	NAA	Anteil männliche Auszubildende	Anteil weibliche Auszubildende	Rang	Rangänderung* zum Vorjahr	Rangänderung* zum Vorjahr	Rangänderung* zum Vorjahr	Rangänderung* zum Vorjahr		
Feinwerkmechaniker/-in <sup>18)</sup>	46	97,8	2,2	26	8	31	4	41	1	46
Rechtsanwaltsfachangestellter/ Rechtsanwaltsfachangestellte	44	9,1	90,9	27	-1	32	-3	33	0	34
Kaufmann/-frau für Spedition und Logistikdienstleistung <sup>31)</sup>	43	48,8	51,2	28	7	29	2	25	2	27
Bäcker/-in	43	69,8	30,2	28	3	30	-4	35	-3	35
Mediengestalter/-in Digital und Print <sup>39)</sup>	43	39,5	60,5	28	-2	39	1	37	0	36
Zimmerer/ Zimmerin	40	97,5	2,5	31	7	33	3	38	2	42
Verfahrensmechaniker/-in für Kunststoff- und Kautschuktechnik	39	92,3	7,7	32	3	42	2	48	4	49
Maler/-in und Lackierer/-in	38	81,6	18,4	33	-3	23	-1	20	-1	20
Werkzeugmechaniker/-in	38	97,4	2,6	33	12	38	0	40	1	41
Technische(r) Produktdesigner/-in <sup>62)</sup>	38	60,5	39,5	33	11	44	3	46	7	52
Kaufmann/-frau für Versicherungen und Finanzen <sup>32)</sup>	37	27,0	73,0	36	-5	25	-1	27	-3	28
Technischer Systemplaner/-in <sup>63)</sup>	32	56,3	43,8	37	5	69	-4	94	4	98
Fachlagerist/-in <sup>15)</sup>	31	83,9	16,1	38	-13	34	-2	29	0	29
Konstruktionsmechaniker/-in	30	100,0	0,0	39	16	50	6	45	2	44
Maurer/-in	29	100,0	0,0	40	-12	28	-1	34	1	37
Bauzeichner/-in	28	50,0	50,0	41	16	53	4	59	0	63
Fertigungsmechaniker/-in	28	89,3	10,7	41	8	59	4	95	-4	93
Fahrzeuglackierer/-in	27	96,3	3,7	43	-3	43	2	47	-1	48
Automobilkaufmann/-frau	26	61,5	38,5	44	-7	36	3	32	6	33
Beton- und Stahlbetonbauer/-in	26	100,0	0,0	44	-5	92	4	108	1	107
Elektroniker/-in für Geräte und Systeme <sup>6)</sup>	25	88,0	12,0	46	3	40	2	50	1	50
Mechaniker/-in für Land- und Baumaschinentechnik <sup>36)</sup>	25	100,0	0,0	46	11	46	4	55	1	56
Maschinen- und Anlagenführer/-in	25	88,0	12,0	46	20	47	1	42	2	39
Pharmazeutisch-kaufmännischer Angestellter/ Pharmazeutisch-kaufmännische Angestellte	25	0,0	100,0	46	2	64	-5	68	-4	71
Anlagenmechaniker/-in	25	100,0	0,0	46	11	90	10	91	2	90

Rangliste 2011 der Ausbildungsberufe<sup>+</sup> nach Neuabschlüssen im Arbeitsagenturbezirk Regensburg

Beruf	Regensburg		Anteil männliche Auszubildende		Anteil weibliche Auszubildende		Regensburg		Bayern		Alte Bundesländer		Deutschland	
	NAA				Rang		Rangänderung* zum Vorjahr		Rangänderung* zum Vorjahr		Rangänderung* zum Vorjahr		Rangänderung* zum Vorjahr	
Gärtner/-in	24	75,0	25,0	51	6	35	-1	30	-2	30				
Informations- und Telekommunikationssystem-Elektroniker/-in	24	100,0	0,0	51	-9	62	0	71	-3	62				
Landwirt/-in	23	87,0	13,0	53	-12	37	-4	43	-4	40				
Augenoptiker/-in	22	13,6	86,4	54	-26	54	-5	53	-5	53				
Hochbaufacharbeiter/-in	22	100,0	0,0	54	1	84	-8	86	3	80				
Elektroniker/-in für Maschinen und Antriebstechnik <sup>8)</sup>	20	95,0	5,0	56	5	115	9	129	4	134				
Fleischer/-in	18	94,4	5,6	57	-8	48	-7	60	-5	59				
Sozialversicherungsfachangestellter/ Sozialversicherungsfachangestellte	17	35,3	64,7	58	-12	52	0	54	0	51				
Zahntechniker/-in	17	35,3	64,7	58	4	58	2	56	4	55				
Verwaltungsfachangestellter/ Verwaltungsfachangestellte	16	37,5	62,5	60	-11	41	-4	31	-1	31				
Konditor/-in	16	37,5	62,5	60	-6	45	1	58	3	58				
Fachmann/-frau für Systemgastronomie	15	53,3	46,7	62	-13	60	-7	52	-9	54				
Buchhändler/-in	15	13,3	86,7	62	18	99	15	110	-2	115				
Fachkraft im Gastgewerbe	14	35,7	64,3	64	25	56	-5	49	-4	45				
Tiermedizinischer Fachangestellter/-e <sup>67)</sup>	14	0,0	100,0	64	0	71	3	65	-2	64				
Drogist/-in	13	15,4	84,6	66	14	74	18	82	3	88				
Florist/-in	13	0,0	100,0	66	5	76	-3	78	-6	76				
Medientechnologe/-in Druck <sup>42)</sup>	13	84,6	15,4	66	14	79	-2	88	4	91				
Mikrotechnologe/ Mikrotechnologin	13	53,8	46,2	66	9	191	-2	224	-9	190				
Restaurantfachmann/-fachfrau	12	33,3	66,7	70	-24	49	-7	36	-2	32				
Klempner/-in	12	100,0	0,0	70	10	65	1	124	-3	131				
Hörgeräteakustiker/-in	12	8,3	91,7	70	-4	101	-9	97	-7	96				
Straßenbauer/-in	11	100,0	0,0	73	-9	73	-3	73	-3	72				
Fotograf/-in	11	27,3	72,7	73	-11	85	0	101	-1	106				
Fliesen-, Platten- und Mosaikleger/-in	11	100,0	0,0	73	-5	86	-8	85	1	94				

Rangliste 2011 der Ausbildungsberufe<sup>+</sup> nach Neuabschlüssen im Arbeitsagenturbezirk Regensburg

Beruf	Regensburg		Anteil männliche Auszubildende		Anteil weibliche Auszubildende		Regensburg		Bayern		Alte Bundesländer		Deutschland	
	NAA				Rang		Rangänderung* zum Vorjahr		Rangänderung* zum Vorjahr		Rangänderung* zum Vorjahr		Rangänderung* zum Vorjahr	
Steinmetz/-in und Steinbildhauer/-in	11	81,8	18,2	73	14	96	11	124	14	127				
Berufskraftfahrer/-in	10	90,0	10,0	77	12	51	3	44	5	43				
Informations- und Telekommunikationssystem-Kaufmann/-frau	10	90,0	10,0	77	-9	62	2	63	4	65				
Sport- und Fitnesskaufmann/-frau	10	70,0	30,0	77	-2	82	-11	61	1	61				
Tourismuskauflmann/-frau (Kaufmann/-frau für Privat- und Geschäftsreisen) <sup>68)</sup>	9	22,2	77,8	80	-9	55	0	57	0	57				
Fachkraft für Veranstaltungstechnik	9	77,8	22,2	80	9	89	9	84	0	89				
Personaldienstleistungskaufmann/ -frau	9	11,1	88,9	80	48	91	9	81	15	84				
Elektroanlagenmonteur/-in	9	100,0	0,0	80	5	163	-9	185	-3	183				
Immobilienkaufmann/-frau <sup>23)</sup>	8	25,0	75,0	84	21	61	0	51	-1	47				
Zweiradmechaniker/-in	8	100,0	0,0	84	5	104	-1	109	-2	114				
Baustoffprüfer/-in	8	100,0	0,0	84	28	172	2	178	0	176				
Karosserie- und Fahrzeugbaumechaniker/-in <sup>28)</sup>	7	100,0	0,0	87	18	66	2	75	1	77				
Informatikkaufmann/-frau	7	85,7	14,3	87	2	74	9	79	0	82				
Mechatroniker/-in für Kältetechnik <sup>38)</sup>	7	100,0	0,0	87	25	78	17	80	7	86				
Kaufmann/-frau im Gesundheitswesen	7	14,3	85,7	87	-12	83	-2	76	1	78				
Brauer und Mälzer/-in	7	100,0	0,0	87	-16	107	-8	152	-5	155				
Schilder- und Lichtreklamehersteller/-in	7	28,6	71,4	87	18	147	-3	135	-3	140				
Pharmakant/-in	7	42,9	57,1	87	2	200	-4	161	14	158				
Kaufmann/-frau für Marketingkommunikation <sup>30)</sup>	6	66,7	33,3	94	4	67	5	70	5	70				
Chemikant/-in	6	100,0	0,0	94	11	81	1	66	7	66				
Raumausstatter/-in	6	66,7	33,3	94	18	92	-8	96	-2	99				
Schornsteinfeger/-in	6	66,7	33,3	94	-5	94	0	112	-1	117				
Technische(r) Modellbauer/ -in <sup>61)</sup>	6	83,3	16,7	94	-9	112	8	139	7	144				
Industrieelektriker/-in	6	100,0	0,0	94	34	118	13	144	29	139				
Modenäher/-in	6	16,7	83,3	94	.	140	14	168	16	172				

Rangliste 2011 der Ausbildungsberufe<sup>+</sup> nach Neuabschlüssen im Arbeitsagenturbezirk Regensburg

Beruf	Regensburg		Anteil männliche Auszubildende		Anteil weibliche Auszubildende		Regensburg		Bayern		Alte Bundesländer		Deutschland	
	NAA				Rang			Rangänderung* zum Vorjahr		Rangänderung* zum Vorjahr		Rangänderung* zum Vorjahr		Rangänderung* zum Vorjahr
Rohrleitungsbauer/-in	6	100,0	0,0	94	18	153	-5	173	-9	169				
Veranstaltungskaufmann/-frau	5	40,0	60,0	102	-22	70	-1	64	2	60				
Kaufmann/-frau für Dialogmarketing	5	40,0	60,0	102	10	77	2	83	-3	85				
Dachdecker/-in	5	100,0	0,0	102	10	88	-3	39	-3	38				
Fachkraft für Schutz und Sicherheit	5	100,0	0,0	102	-13	94	3	89	6	92				
Kraftfahrzeugservicemechaniker/-in	5	100,0	0,0	102	-31	100	-9	74	0	73				
Gestalter/-in für visuelles Marketing <sup>21)</sup>	5	0,0	100,0	102	10	102	3	106	6	112				
Notarfachangestellter/ Notarfachangestellte	5	20,0	80,0	102	10	117	9	155	7	157				
Chemielaborant/-in	4	0,0	100,0	109	-41	67	-1	67	4	68				
Fachangestellter/-e für Arbeitsförderung	4	25,0	75,0	109	-22	110	-31	113	-25	108				
Pferdewirt/-in	4	0,0	100,0	109	35	119	-3	103	10	102				
Straßenwärter/-in	4	100,0	0,0	109	3	138	0	137	-9	136				
Medientechnologe/-in Druckverarbeitung	4	50,0	50,0	109		139		159		160				
Binnenschiffer/-in	4	100,0	0,0	109	35	190	2	204	-10	198				
Hauswirtschaftler/-in	3	0,0	100,0	115	29	72	3	69	-11	69				
Fachkraft für Lebensmitteltechnik	3	100,0	0,0	115		105	3	100	-1	95				
Maßschneider/-in <sup>34)</sup>	3	0,0	100,0	115	-3	113	-4	130	-3	135				
Glaser/-in	3	100,0	0,0	115	-17	116	-3	115	2	121				
Gießereimechaniker/-in	3	100,0	0,0	115	-10	124	15	121	16	118				
Ausbaufacharbeiter/-in	3	100,0	0,0	115	29	134	-13	119	0	101				
Biologielaborant/-in	3	0,0	100,0	115		136	-4	128	-4	126				
Milchwirtschaftlicher Laborant/ Milchwirtschaftliche Laborantin	3	33,3	66,7	115	29	145	0	183	3	183				
Gerüstbauer/-in	3	100,0	0,0	115	-3	153	-13	133	-2	130				
Baugeräteführer/-in	3	100,0	0,0	115	29	174	-2	166	6	150				
Verfahrensmechaniker/-in in der Steine- und Erdenindustrie	3	100,0	0,0	115		187	15	225	-4	216				

Rangliste 2011 der Ausbildungsberufe<sup>+</sup> nach Neuabschlüssen im Arbeitsagenturbezirk Regensburg

Beruf	Regensburg		Regensburg		Bayern		Alte Bundesländer		Deutschland	
	NAA	Anteil männliche Auszubildende	Anteil weibliche Auszubildende	Rang	Rangänderung* zum Vorjahr	Rang	Rangänderung* zum Vorjahr	Rang	Rangänderung* zum Vorjahr	
Musikfachhändler/-in <sup>47)</sup>	3	66,7	33,3	115	29	248	-1	266	-5	270
Bauten- und Objektbeschichter/-in	2	100,0	0,0	127	-29	96	-6	93	-10	83
Informationselektroniker/-in	2	100,0	0,0	127	-15	108	-6	99	-2	104
Gebäudereiniger/-in	2	100,0	0,0	127	1	119	-10	87	-6	79
Packmitteltechnologe/-in <sup>51)</sup>	2	100,0	0,0	127	-22	119	-8	127	-2	128
Tiefbaufacharbeiter/-in	2	100,0	0,0	127	1	123	-7	98	3	81
Holzmechaniker/-in	2	100,0	0,0	127	-15	124	-5	116	-1	105
Mechaniker/-in für Karosserieinstandhaltungstechnik	2	100,0	0,0	127	-29	124	11	152	7	153
Parkettleger/-in	2	100,0	0,0	127	.	129	-1	145	3	151
Fachangestellter/-e für Bäderbetriebe	2	50,0	50,0	127	17	143	-8	122	-3	125
Goldschmied/-in	2	50,0	50,0	127	-29	155	-23	149	-5	154
Fachkraft für Abwassertechnik	2	100,0	0,0	127	17	157	2	147	-2	147
Orthopädienschuhmacher/-in	2	0,0	100,0	127	17	158	-10	154	4	156
Fachangestellter/-e für Medien- und Informationsdienste	2	0,0	100,0	127	1	168	-6	134	-12	123
Fahrradmonteur/-in	2	100,0	0,0	127	1	169	-1	168	-8	162
Rollladen- und Sonnenschutzmechatroniker/-in <sup>58)</sup>	2	100,0	0,0	127	.	169	-1	167	2	177
Fachangestellter/-e für Bürokommunikation	2	50,0	50,0	127	1	178	10	111	-8	100
Buchbinder/-in	2	100,0	0,0	127	-52	200	-82	198	-59	197
Estrichleger/-in	2	100,0	0,0	127	.	209	2	230	-1	236
Müller/-in (Verfahrenstechnologe/-in in der Mühlen- und Futterwirtschaft) <sup>46)</sup>	2	100,0	0,0	127	1	213	-17	210	-7	220
Wasserbauer/-in	2	100,0	0,0	127	-52	227	-35	226	-21	222
Metallbildner/-in	2	100,0	0,0	127	.	248	17	292	6	291
Hotelkaufmann/-frau	1	100,0	0,0	148	.	106	6	131	-2	133
Trockenbaumonteur/-in	1	100,0	0,0	148	-50	111	11	159	-5	159
Mediengestalter/-in Bild und Ton	1	0,0	100,0	148	.	130	-4	118	-2	116

Rangliste 2011 der Ausbildungsberufe<sup>+</sup> nach Neuabschlüssen im Arbeitsagenturbezirk Regensburg

Beruf	Regensburg		Anteil männliche Auszubildende		Anteil weibliche Auszubildende		Regensburg		Bayern		Alte Bundesländer		Deutschland	
	NAA				Rang		Rangänderung* zum Vorjahr		Rangänderung* zum Vorjahr		Rangänderung* zum Vorjahr		Rangänderung* zum Vorjahr	
Tierpfleger/-in	1	0,0	100,0	148	-20	133	-5	114	4	113				
Stukkateur/-in	1	100,0	0,0	148	-4	136	1	102	2	109				
Fachkraft für Möbel-, Küchen- und Umzugs-service	1	100,0	0,0	148	.	140	-10	126	-3	124				
Kaufmann/-frau für Tourismus und Freizeit	1	0,0	100,0	148	-4	142	1	143	-1	128				
Sattler/-in <sup>59)</sup>	1	0,0	100,0	148	-4	166	-12	190	-3	191				
Wärme-, Kälte- und Schallschutzisolerier/-in	1	100,0	0,0	148	.	177	-15	209	-18	217				
Betonfertigteilbauer/-in	1	100,0	0,0	148	.	178	7	210	-7	205				
Bodenleger/-in	1	100,0	0,0	148	-36	195	-33	164	-1	168				
Änderungsschneider/-in	1	0,0	100,0	148	.	195	-13	177	-9	175				
Schneidwerkzeugmechaniker/-in	1	100,0	0,0	148	.	198	33	233	13	238				
Fachkraft für Wasserversorgungstechnik	1	100,0	0,0	148	-4	206	-4	212	5	201				
Fachkraft Agrarservice	1	100,0	0,0	148	-20	206	10	170	3	166				
Kanalbauer/-in	1	100,0	0,0	148	.	219	6	195	2	196				
Tierwirt/-in	1	100,0	0,0	148	-20	227	-29	229	-22	137				
Fotomedienlaborant/-in	1	0,0	100,0	148	-4	227	-14	262	-17	257				
Schuhmacher/-in	1	0,0	100,0	148	-4	235	0	238	12	242				
Film- und Videoeditor/-in	1	100,0	0,0	148	.	240	-15	285	-12	260				
Servicefahrer/-in	1	100,0	0,0	148	-59	265	-36	186	-5	199				
Maskenbildner/-in	1	0,0	100,0	148	-4	265	-22	259	-13	250				
Elektroniker/-in für Automatisierungstechnik <sup>4)</sup>	.	.	.	.	.	57	1	62	3	67				
Medienkaufmann/-frau Digital und Print <sup>41)</sup>	.	.	.	.	.	79	10	92	10	97				
Fluggerätmechaniker/-in	.	.	.	.	.	87	-2	105	-1	111				
Fachkraft für Kurier,- Express- und Postdienstleistungen <sup>10)</sup>	.	.	.	.	.	98	-10	77	1	74				
Eisenbahner/-in im Betriebsdienst	.	.	.	.	.	103	1	104	10	103				
Milchtechnologe/-in <sup>45)</sup>	.	.	.	.	.	109	-3	158	-1	164				

Rangliste 2011 der Ausbildungsberufe<sup>+</sup> nach Neuabschlüssen im Arbeitsagenturbezirk Regensburg

Beruf	Regensburg		Rang		Bayern		Alte Bundesländer		Deutschland	
	NAA	Anteil männliche Auszubildende	Anteil weibliche Auszubildende	Rang	Rangänderung* zum Vorjahr	Rangänderung* zum Vorjahr	Rangänderung* zum Vorjahr	Rangänderung* zum Vorjahr		
Patentanwaltsfachangestellter/ Patentanwaltsfachangestellte	.	.	.	.	114	8	180	2	188	
Teilezurichter/-in	.	.	.	.	122	-7	90	-9	86	
Forstwirt/-in	.	.	.	.	127	7	123	3	118	
Polsterer/ Polsterin	.	.	.	.	127	25	194	20	202	
Orthopädiemechaniker/-in und Bandagist	.	.	.	.	130	-5	136	-1	138	
Kaufmann/-frau für Verkehrsservice	.	.	.	.	130	10	141	2	143	
Oberflächenbeschichter/-in <sup>49)</sup>	.	.	.	.	134	11	141	10	146	
Kosmetiker/-in	.	.	.	.	143	-3	148	-7	142	
Servicekaufmann/-frau im Luftverkehr	.	.	.	.	145	14	188	22	207	
Produktionsfachkraft Chemie <sup>54)</sup>	.	.	.	.	147	5	157	-2	167	
Servicefachkraft für Dialogmarketing	.	.	.	.	147	15	138	2	132	
Vermessungstechniker/-in <sup>72)</sup>	.	.	.	.	147	21	120	-10	120	
Ofen- und Luftheizungsbauer/-in <sup>50)</sup>	.	.	.	.	151	-4	195	0	205	
Systemelektroniker/-in <sup>60)</sup>	.	.	.	.	151	6	207	6	212	
Holzbearbeitungsmechaniker/-in	.	.	.	.	155	-7	171	-5	170	
Fachkraft im Fahrbetrieb	.	.	.	.	159	-8	151	-1	149	
Produktionsmechaniker/-in Textil <sup>55)</sup>	.	.	.	.	159	3	176	1	180	
Papiertechnologe/-in <sup>52)</sup>	.	.	.	.	159	13	163	4	171	
Verfahrensmechaniker/-in Glastechnik <sup>71)</sup>	.	.	.	.	159	21	205	6	202	
Werkstoffprüfer/-in	.	.	.	.	164	-5	146	7	148	
Medientechnologe/-in Siebdruck <sup>43)</sup>	.	.	.	.	164	-2	189	-2	193	
Naturwerksteinmechaniker/-in <sup>48)</sup>	.	.	.	.	166	8	197	1	202	
Servicekraft für Schutz und Sicherheit	.	.	.	.	169	12	165	-4	163	
Systeminformatiker/-in	.	.	.	.	172	20	201	-11	192	
Winzer/-in	.	.	.	.	174	-17	140	-6	152	



### Rangliste 2011 der Ausbildungsberufe<sup>+</sup> nach Neuabschlüssen im Arbeitsagenturbezirk Regensburg

Beruf	Regensburg		Rang		Bayern		Alte Bundesländer		Deutschland	
	NAA	Anteil männliche Auszubildende	Anteil weibliche Auszubildende	Rang	Rangänderung* zum Vorjahr	Rangänderung* zum Vorjahr	Rangänderung* zum Vorjahr	Rangänderung* zum Vorjahr		
Textilreiniger/-in	.	.	.	.	174	0	187	-7	179	
Mechaniker/-in für Reifen- und Vulkanisationstechnik <sup>37)</sup>	.	.	.	.	178	11	201	4	194	
Fahrzeuginnenausstatter/-in <sup>17)</sup>	.	.	.	.	181	-2	219	0	230	
Gleisbauer/-in	.	.	.	.	182	4	161	-6	161	
Bestattungsfachkraft	.	.	.	.	183	-15	182	-13	186	
Elektroniker/-in für Gebäude- und Infrastruktursysteme	.	.	.	.	183	15	208	-1	210	
Polster- und Dekorationsnäher/-in	.	.	.	.	183	22	231	-2	232	
Fischwirt/-in	.	.	.	.	183	48	221	7	221	
Kaufmann/-frau für audiovisuelle Medien	.	.	.	.	187	-1	175	-11	172	
Elektroniker/-in für luftfahrttechnische Systeme <sup>7)</sup>	.	.	.	.	187	5	178	7	189	
Modeschneider/-in	.	.	.	.	191	-17	217	-5	219	
Flachglasmechaniker/-in	.	.	.	.	191	-9	198	4	185	
Feinoptiker/-in	.	.	.	.	191	30	226	10	222	
Fachangestellter/-e für Markt und Sozialforschung	.	.	.	.	195	21	216	-1	226	
Verfahrensmechaniker/-in für Beschichtungstechnik <sup>69)</sup>	.	.	.	.	198	-16	150	-1	145	
Fachkraft für Kreislauf- und Abfallwirtschaft	.	.	.	.	200	-2	192	-3	182	
Schuhfertiger/-in	.	.	.	.	200	8	233	13	237	
Produktveredler/-in Textil <sup>57)</sup>	.	.	.	.	204	-6	223	1	226	
Fachkraft für Rohr-, Kanal- und Industrieservice	.	.	.	.	204	4	174	5	174	
Kaufmann/-frau für Kurier-, Express- und Postdienstleistungen <sup>29)</sup>	.	.	.	.	206	2	205	-9	208	
Kabeljungwerker/-in	.	.	.	.	209	2	266	-16	274	
Physiklaborant/-in	.	.	.	.	211	5	214	-16	212	
Lacklaborant/-in	.	.	.	.	211	5	184	9	195	
Industriekeramiker/-in Anlagentechnik <sup>24)</sup>	.	.	.	.	213	-11	244	-10	242	
Fotomedienfachmann/ -frau	.	.	.	.	215	-26	217	0	224	

Rangliste 2011 der Ausbildungsberufe<sup>+</sup> nach Neuabschlüssen im Arbeitsagenturbezirk Regensburg

Beruf	Regensburg		Regensburg		Bayern	Alte Bundesländer		Deutschland	
	NAA	Anteil männliche Auszubildende	Rang	Anteil weibliche Auszubildende		Rangänderung* zum Vorjahr	Rangänderung* zum Vorjahr		Rangänderung* zum Vorjahr
Textillaborant/-in <sup>66)</sup>	.	.	.	.	215	-10	244	-13	247
Fachkraft für Automaten-service	.	.	.	.	215	-10	192	-1	209
Bootsbauer/-in	.	.	.	.	215	6	191	10	187
Behälter- und Apparatebauer/-in	.	.	.	.	219	2	226	0	234
Automatenfachmann/ -frau	.	.	.	.	221	-8	221	3	229
Uhrmacher/-in	.	.	.	.	221	-8	237	5	228
Schädlingsbekämpfer/-in	.	.	.	.	221	44	257	7	260
Fachkraft für Süßwarentechnik	.	.	.	.	224	1	215	5	215
Produktionstechnologe/-in	.	.	.	.	224	14	248	-6	239
Seiler/-in	.	.	.	.	224	19	275	7	275
Bauwerksabdichter/-in	.	.	.	.	227	-11	252	-13	258
Technische(r) Konfektionär/-in	.	.	.	.	227	-2	232	1	231
Investmentfondskaufmann/-frau	.	.	.	.	227	4	248	-10	254
Industriekeramiker/-in Verfahrenstechnik <sup>27)</sup>	.	.	.	.	227	20	278	-11	247
Weinküfer/-in	.	.	.	.	227	26	236	-14	239
Keramiker/-in	.	.	.	.	235	-6	271	-6	265
Bürsten- und Pinselmacher/-in	.	.	.	.	235	3	297	-3	298
Industriekeramiker/-in Dekorationstechnik <sup>25)</sup>	.	.	.	.	235	18	297	10	284
Industrie-Isolierer/-in	.	.	.	.	235	30	219	-10	211
Technischer Zeichner/ Technische Zeichnerin <sup>64)</sup>	.	.	.	.	240	-66	200	-2	212
Orgel- und Harmoniumbauer/-in	.	.	.	.	240	-5	250	4	246
Sportfachmann/ -frau	.	.	.	.	240	-2	242	-6	232
Klavier- und Cembalobauer/-in	.	.	.	.	240	-2	257	-1	260
Gerber/-in	.	.	.	.	240	3	266	14	273
Metallblasinstrumentenmacher/-in	.	.	.	.	240	13	295	-9	286

Rangliste 2011 der Ausbildungsberufe<sup>+</sup> nach Neuabschlüssen im Arbeitsagenturbezirk Regensburg

Beruf	Regensburg		Rang		Bayern		Alte Bundesländer		Deutschland	
	NAA	Anteil männliche Auszubildende	Anteil weibliche Auszubildende	Rang	Rangänderung* zum Vorjahr	Rangänderung* zum Vorjahr	Rangänderung* zum Vorjahr	Rangänderung* zum Vorjahr		
Geomatiker/-in <sup>20)</sup>	.	.	.	.	240	25	201	66	200	
Aufbereitungsmechaniker/-in	.	.	.	.	248	-27	251	-12	235	
Büchsenmacher/-in	.	.	.	.	248	-10	283	-1	284	
Destillateur/-in	.	.	.	.	248	-1	285	7	291	
Vergolder/-in	.	.	.	.	248	.	296	2	300	
Glasveredler/-in	.	.	.	.	254	11	278	-8	282	
Chirurgiemechaniker/-in	.	.	.	.	254	11	233	-7	241	
Stoffprüfer/-in (Chemie) Glas-, Keramische Industrie sowie Steine und Erden	.	.	.	.	254	.	285	9	288	
Revierjäger/-in	.	.	.	.	257	-26	275	-13	275	
Wachszieher/-in	.	.	.	.	257	-22	310	-24	309	
Modist/-in	.	.	.	.	257	-10	282	-8	281	
Speiseeishersteller/-in	.	.	.	.	257	-10	259	3	265	
Holzblasinstrumentenmacher/-in	.	.	.	.	257	-4	292	-8	291	
Bauwerksmechaniker/-in für Abbruch und Betontrenntechnik	.	.	.	.	257	-4	262	3	267	
Glasapparatebauer/-in	.	.	.	.	257	8	271	15	275	
Graveur/-in	.	.	.	.	257	22	265	21	269	
Werkfeuerwehrmann/-frau	.	.	.	.	265	-12	244	-10	252	
Holz- und Bautenschützer/ -in	.	.	.	.	265	-12	238	-7	245	
Bühnenmaler/-in und -plastiker/-in	.	.	.	.	265	-12	255	-1	260	
Chemielaborjungwerker/-in	.	.	.	.	265	-12	302	2	304	
Betonstein- und Terrazzohersteller/-in	.	.	.	.	265	-12	292	6	295	
Fachkraft für Lederverarbeitung <sup>12)</sup>	.	.	.	.	265	-12	285	17	291	
Produktgestalter/-in - Textil <sup>53)</sup>	.	.	.	.	265	0	285	-14	286	
Biologiemodellmacher/-in	.	.	.	.	265	0	319	-2	325	
Drahtzieher/-in	.	.	.	.	265	0	241	5	249	

Rangliste 2011 der Ausbildungsberufe<sup>+</sup> nach Neuabschlüssen im Arbeitsagenturbezirk Regensburg

Beruf	Regensburg		Rang		Bayern		Alte Bundesländer		Deutschland	
	NAA	Anteil männliche Auszubildende	Anteil weibliche Auszubildende	Rang	Rangänderung* zum Vorjahr	Rangänderung* zum Vorjahr	Rangänderung* zum Vorjahr	Rangänderung* zum Vorjahr		
Mathematisch-technische/r Softwareentwickler/ -in <sup>35)</sup>	.	.	.	.	265	0	171	5	178	
Textilgestalter/-in im Handwerk <sup>65)</sup>	.	.	.	.	265	14	305	-7	304	
Verfahrensmechaniker/-in für Brillenoptik <sup>70)</sup>	.	.	.	.	265	14	285	-1	275	
Geigenbauer/-in	.	.	.	.	265	14	305	2	309	
Fachkraft für Fruchtsafttechnik	.	.	.	.	265	14	243	9	244	
Diamantschleifer/-in	.	.	.	.	265	14	310	11	315	
Segelmacher/-in	.	.	.	.	265	.	271	-12	275	
Metallschleifer/-in	.	.	.	.	265	.	254	5	259	
Verfahrensmechaniker/-in in der Hütten- und Halbzeugindustrie	.	.	.	.	265	.	117	13	122	
Brunnenbauer/-in	.	.	.	.	285	-42	264	-12	250	
Spezialtiefbauer/-in	.	.	.	.	285	-38	275	6	270	
Metall- und Glockengießer/-in	.	.	.	.	285	-32	314	-28	302	
Böttcher/-in	.	.	.	.	285	-20	326	-19	333	
Fassadenmonteur/-in	.	.	.	.	285	-20	301	-15	297	
Asphaltbauer/-in	.	.	.	.	285	-6	278	-4	288	
Zupfinstrumentenmacher/-in	.	.	.	.	285	-6	305	0	309	
Kürschner/-in	.	.	.	.	285	-6	305	2	304	
Fachkraft für Holz- und Bautenschutzarbeiten	.	.	.	.	285	-6	271	3	275	
Feuerungs- und Schornsteinbauer/-in	.	.	.	.	285	-6	255	12	254	
Gerätezusamensetzer/-in	.	.	.	.	285	-6	302	15	302	
Drechsler/-in (Elfenbeinschnitzer)	.	.	.	.	285	.	319	-14	315	
Fachkraft für Wasserwirtschaft <sup>14)</sup>	.	.	.	.	285	.	297	-3	300	
Bogenmacher/-in	.	.	.	.	285	.	319	.	325	
Leichtflugzeugbauer/-in	.	.	.	.	.	.	297	-20	298	
Edelsteinschleifer/-in	.	.	.	.	.	.	319	-12	325	

Rangliste 2011 der Ausbildungsberufe<sup>+</sup> nach Neuabschlüssen im Arbeitsagenturbezirk Regensburg

Beruf	Regensburg		Regensburg		Bayern		Alte Bundesländer		Deutschland	
	NAA	Anteil männliche Auszubildende	Rang	Anteil weibliche Auszubildende	Rangänderung* zum Vorjahr	Rangänderung* zum Vorjahr	Rangänderung* zum Vorjahr	Rangänderung* zum Vorjahr	Rangänderung* zum Vorjahr	Rangänderung* zum Vorjahr
Tankwart/-in	.	.	.	.	.	.	181	-12	181	
Feinpolierer/-in	.	.	.	.	.	.	326	-9	325	
Isolierfacharbeiter/-in	.	.	.	.	.	.	252	-8	254	
Werkgehilfe/ Werkgehilfin Schmuckwarenindustrie, Taschen- und Armbanduhren	.	.	.	.	.	.	310	-8	315	
Dekorvorlagenhersteller/-in	.	.	.	.	.	.	314	-7	321	
Drahtwarenmacher/-in	.	.	.	.	.	.	314	-7	321	
Industriekeramiker/-in Modelltechnik <sup>26)</sup>	.	.	.	.	.	.	314	-7	309	
Fachkraft für Straßen- und Verkehrstechnik <sup>13)</sup>	.	.	.	.	.	.	244	-5	252	
Schiffsmechaniker/-in	.	.	.	.	.	.	156	-4	164	
Rechtsanwalts- und Notarfachangestellter/ Rechtsanwalts- und Notarfachangestellte	.	.	.	.	.	.	72	-3	75	
Hafenschiffer/-in <sup>22)</sup>	.	.	.	.	.	.	259	-1	267	
Justizfachangestellter/ Justizfachangestellte	.	.	.	.	.	.	107	-1	109	
Luftverkehrskaufmann/-frau	.	.	.	.	.	.	278	-1	260	
Federmacher/-in	.	.	.	.	.	.	270	1	282	
Edelsteinfasser/-in	.	.	.	.	.	.	305	2	309	
Flechtwerkgestalter/-in <sup>19)</sup>	.	.	.	.	.	.	319	2	325	
Holzbildhauer/-in	.	.	.	.	.	.	319	2	315	
Silberschmied/-in	.	.	.	.	.	.	319	2	325	
Schiffahrtskaufmann/-frau	.	.	.	.	.	.	132	4	141	
Thermometermacher/-in	.	.	.	.	.	.	302	5	304	
Edelmetallprüfer/-in	.	.	.	.	.	.	314	7	321	
Mediengestalter/-in Flexografie <sup>40)</sup>	.	.	.	.	.	.	310	7	315	
Fachkraft für Hafenlogistik <sup>9)</sup>	.	.	.	.	.	.	213	9	218	
Landwirtschaftlich-technischer Laborant/ Landwirtschaftlich-technische Laborantin, Landwirtschaftlicher Laborant/ Landwirtschaftliche Laborantin	.	.	.	.	.	.	285	9	295	

### Rangliste 2011 der Ausbildungsberufe<sup>+</sup> nach Neuabschlüssen im Arbeitsagenturbezirk Regensburg

Beruf	Regensburg			Rang			Deutsches Bundesland		
	NAA	Anteil männliche Auszubildende	Anteil weibliche Auszubildende	Regensburg	Rangänderung* zum Vorjahr	Bayern	Rangänderung* zum Vorjahr	Alte Bundesländer	Rangänderung* zum Vorjahr
Produktprüfer/- in Textil <sup>56)</sup>	.	.	.	.	.	.	284	9	290
Fräser/-in	.	.	.	.	.	.	266	11	270
Bergbautechnologe/-in <sup>2)</sup>	.	.	.	.	.	.	238	19	225
Berg- und Maschinenmann	.	.	.	.	.	.	.	.	325
Brenner/-in	.	.	.	.	.	.	326	.	333
Fotolaborant/-in	.	.	.	.	.	.	.	.	315
Glasbläser/-in	.	.	.	.	.	.	.	.	333
Handzuginstrumentenmacher/-in	.	.	.	.	.	.	.	.	321
Holzspielzeugmacher/-in	.	.	.	.	.	.	.	.	309
Manufakturporzellanmaler/-in	.	.	.	.	.	.	.	.	304
Schleifer/-in	.	.	.	.	.	.	326	.	333
Spielzeughersteller/-in	.	.	.	.	.	.	.	.	325
Gruppe Sonstige	.	.	.	.	.	.	.	.	.
Behindertenberufe	39	64,1	35,9	.	.	.	.	.	.

Fussnoten: s. Seite Erläuterungen

Legende: NAA - Neu abgeschlossene Ausbildungsverträge

\* eine positive Rangänderung bedeutet eine Verbesserung gegenüber dem Vorjahr

+ ohne Berücksichtigung der Berufe für Menschen mit Behinderungen

Quelle: Bundesinstitut für Berufsbildung, Erhebung zum 30. September 2011

Stand	Rangänderung* zum Vorjahr
0	
0	
0	
0	
0	
1	
1	
2	
1	
0	
0	
3	
3	
-2	
1	
-2	
-3	
2	
-1	
-2	
1	
-1	
0	
0	
8	

Stand	Rangänderung* zum Vorjahr
3	
0	
4	
-2	
0	
2	
3	
-1	
0	
5	
-2	
6	
-5	
-1	
-2	
3	
-1	
-3	
7	
2	
4	
0	
3	
-1	
-2	



Stand
Rangänderung* zum Vorjahr

-3
0
-3
-3
-1
6
-6
0
0
-3
3
-7
-1
-6
1
2
-9
-2
-5
-2
-4
-5
0
-1
1

Stand	Rangänderung* zum Vorjahr
-------	---------------------------

14
5
4
-2
3
-2
16
-1
-1
-4
2
3
3
10
3
-5
-2
7
6
8
-1
2
7
22
4

Stand	Rangänderung* zum Vorjahr
2	
3	
-2	
0	
2	
-9	
5	
11	
5	
-22	
6	
-11	
.	
-7	
-11	
-2	
-2	
-1	
13	
-4	
0	
3	
5	
-1	
-10	

Stand	Rangänderung* zum Vorjahr
-4	
-8	
-1	
-2	
2	
3	
-4	
4	
5	
-3	
-2	
-4	
6	
-7	
-10	
2	
-1	
-60	
0	
-10	
-21	
1	
1	
-12	
-4	

Stand	Rangänderung* zum Vorjahr
2	2
2	2
-1	-1
0	0
-1	-1
-20	-20
-8	-8
-10	-10
-3	-3
10	10
-2	-2
2	2
-2	-2
-8	-8
-16	-16
12	12
1	1
-12	-12
0	0
1	1
5	5
-4	-4
8	8
14	14
-1	-1

Stand	Rangänderung* zum Vorjahr
4	-8
2	14
1	1
1	6
6	-18
13	3
3	0
0	-7
-7	-4
-4	7
7	-4
-4	-3
-3	1
1	3
3	7
7	12
12	0
0	10
10	-8
-8	-4
-4	-10

Stand	Rangänderung* zum Vorjahr
-6	
1	
-5	
-3	
-11	
5	
7	
4	
-8	
7	
-9	
4	
8	
-9	
3	
0	
5	
-3	
6	
-9	
-11	
-8	
11	
-7	
-2	

Stand	Rangänderung* zum Vorjahr
-9	
-6	
17	
-1	
2	
3	
8	
-1	
1	
7	
-14	
-4	
-4	
-3	
-11	
-9	
2	
8	
-5	
1	
8	
-15	
-4	
13	
-4	



Stand	Rangänderung* zum Vorjahr
61	
-11	
-2	
1	
2	
-10	
-8	
3	
-12	
-11	
-5	
2	
-4	
5	
7	
18	
-6	
-9	
-11	
6	
-3	
11	
-11	
-3	
7	

Stand	Rangänderung* zum Vorjahr
6	
-2	
1	
2	
6	
12	
-10	
11	
14	
-4	
4	
-10	
-18	
-10	
-7	
2	
7	
1	
16	
-10	
-16	
2	
2	
-19	
-10	

Stand
Rangänderung* zum Vorjahr
-5
-3
-11
-7
-6
-6
-1
1
3
-4
1
-3
-1
-2
6
-3
0
2
4
11
6
7
3
7

Stand	Rangänderung* zum Vorjahr
10	
-11	
3	
-38	
.	
7	
-6	
-10	
-2	
.	
.	
2	
.	
.	

Rangliste 2011 der Ausbildungsberufe<sup>+</sup> nach Neuabschlüssen im Arbeitsagenturbezirk Rosenheim

Beruf	Rosenheim		Anteil männliche Auszubildende		Anteil weibliche Auszubildende		Rosenheim		Bayern		Alte Bundesländer		Deutschland	
	NAA				Rang		Rangänderung* zum Vorjahr		Rangänderung* zum Vorjahr		Rangänderung* zum Vorjahr		Rangänderung* zum Vorjahr	
Kaufmann/-frau im Einzelhandel	232	52,6	47,4	1	0	1	0	1	0	1	0	1	0	1
Kraftfahrzeugmechatroniker/-in <sup>33)</sup>	205	99,0	1,0	2	1	3	0	5	0	5	0	4	0	4
Bürokaufmann/-frau	162	27,2	72,8	3	-1	5	-1	4	-1	4	-1	3	-1	3
Hotelfachmann/-fachfrau	152	23,7	76,3	4	0	12	-1	17	-1	17	-1	15	-1	15
Bankkaufmann/-frau	142	42,3	57,7	5	0	6	1	8	0	8	0	9	0	9
Verkäufer/-in	135	55,6	44,4	6	0	2	0	2	0	2	0	2	0	2
Industriemechaniker/-in	133	96,2	3,8	7	3	7	1	9	1	9	1	8	1	8
Industriekaufmann/-frau	130	32,3	67,7	8	-1	4	1	3	1	3	1	5	1	5
Koch/ Köchin	113	76,1	23,9	9	-2	16	-3	14	-3	14	-3	10	-3	10
Medizinischer Fachangestellte/-r <sup>44)</sup>	110	0,9	99,1	10	-1	9	-3	7	0	7	0	7	0	7
Elektroniker/-in <sup>3)</sup>	99	98,0	2,0	11	3	13	3	13	2	13	2	14	2	14
Kaufmann/-frau im Groß- und Außenhandel	94	60,6	39,4	12	3	8	4	6	0	6	0	6	0	6
Zahnmedizinischer Fachangestellte/-r <sup>73)</sup>	93	0,0	100,0	13	-2	10	5	11	2	11	2	13	2	13
Friseur/-in	86	8,1	91,9	14	-1	15	-1	10	-1	10	-1	11	-1	11
Tischler/-in	85	90,6	9,4	15	-4	21	-1	21	0	21	0	21	0	21
Zimmerer/ Zimmerin	83	98,8	1,2	16	1	33	3	38	2	38	2	42	2	42
Anlagenmechaniker/-in für Sanitär-, Heizungs- und Klimatechnik <sup>1)</sup>	71	98,6	1,4	17	-1	18	-1	16	1	16	1	18	1	18
Maurer/-in	67	100,0	0,0	18	1	28	-1	34	1	34	1	37	1	37
Steuerfachangestellter/ Steuerfachangestellte	65	18,5	81,5	19	4	24	1	26	-1	26	-1	25	-1	25
Fachverkäufer/-in im Lebensmittelhandwerk <sup>16)</sup>	59	8,5	91,5	20	-3	14	-4	15	-1	15	-1	17	-1	17
Landwirt/-in	53	84,9	15,1	21	-2	37	-4	43	-4	43	-4	40	-4	40
Konditor/-in	51	29,4	70,6	22	6	45	1	58	3	58	3	58	3	58
Feinwerkmechaniker/-in <sup>18)</sup>	46	95,7	4,3	23	6	31	4	41	1	41	1	46	1	46
Automobilkaufmann/-frau	46	60,9	39,1	23	3	36	3	32	6	32	6	33	6	33
Fachinformatiker/-in	45	95,6	4,4	25	-1	17	1	19	1	19	1	19	1	19

Rangliste 2011 der Ausbildungsberufe<sup>+</sup> nach Neuabschlüssen im Arbeitsagenturbezirk Rosenheim

Beruf	Rosenheim			Rosenheim			Bayern			Alte Bundesländer		Deutschland	
	NAA	Anteil männliche Auszubildende	Anteil weibliche Auszubildende	Rang	Rangänderung* zum Vorjahr	Rang	Rangänderung* zum Vorjahr	Rang	Rangänderung* zum Vorjahr	Rang	Rangänderung* zum Vorjahr	Rang	Rangänderung* zum Vorjahr
Metallbauer/-in	45	100,0	0,0	25	-4	22	1	22	0	23			
Maler/-in und Lackierer/-in	42	88,1	11,9	27	-5	23	-1	20	-1	20			
Gärtner/-in	39	69,2	30,8	28	-2	35	-1	30	-2	30			
Bäcker/-in	36	77,8	22,2	29	-4	30	-4	35	-3	35			
Fachkraft für Lagerlogistik <sup>11)</sup>	35	94,3	5,7	30	2	19	0	18	0	16			
Verfahrensmechaniker/-in für Kunststoff- und Kautschuktechnik	34	94,1	5,9	31	15	42	2	48	4	49			
Kaufmann/-frau für Bürokommunikation	33	33,3	66,7	32	3	11	-2	12	0	12			
Mechaniker/-in für Land- und Baumaschinentechnik <sup>36)</sup>	27	100,0	0,0	33	1	46	4	55	1	56			
Fleischer/-in	27	100,0	0,0	33	18	48	-7	60	-5	59			
Chemielaborant/-in	26	30,8	69,2	35	6	67	-1	67	4	68			
Elektroniker/-in für Geräte und Systeme <sup>6)</sup>	23	95,7	4,3	36	3	40	2	50	1	50			
Verwaltungsfachangestellter/ Verwaltungsfachangestellte	23	34,8	65,2	36	-4	41	-4	31	-1	31			
Elektroniker/-in für Betriebstechnik <sup>5)</sup>	22	100,0	0,0	38	-7	25	3	28	-2	26			
Rechtsanwaltsfachangestellter/ Rechtsanwaltsfachangestellte	22	0,0	100,0	38	-1	32	-3	33	0	34			
Restaurantfachmann/-fachfrau	21	42,9	57,1	40	1	49	-7	36	-2	32			
Klempner/-in	20	100,0	0,0	41	0	65	1	124	-3	131			
Hauswirtschafter/-in	20	0,0	100,0	41	-11	72	3	69	-11	69			
Kaufmann/-frau für Spedition und Logistikdienstleistung <sup>31)</sup>	19	36,8	63,2	43	5	29	2	25	2	27			
Technische(r) Produktdesigner/-in <sup>62)</sup>	19	73,7	26,3	43	8	44	3	46	7	52			
Milchtechnologe/-in <sup>45)</sup>	19	78,9	21,1	43	4	109	-3	158	-1	164			
Zerspanungsmechaniker/-in	18	88,9	11,1	46	17	27	3	24	7	24			
Augenoptiker/-in	18	27,8	72,2	46	5	54	-5	53	-5	53			
Zahntechniker/-in	18	66,7	33,3	46	5	58	2	56	4	55			
Informations- und Telekommunikationssystem-Elektroniker/-in	18	100,0	0,0	46	13	62	0	71	-3	62			
Sport- und Fitnesskaufmann/-frau	18	72,2	27,8	46	-5	82	-11	61	1	61			

Rangliste 2011 der Ausbildungsberufe<sup>+</sup> nach Neuabschlüssen im Arbeitsagenturbezirk Rosenheim

Beruf	Rosenheim		Anteil männliche Auszubildende		Anteil weibliche Auszubildende		Rosenheim		Bayern		Alte Bundesländer		Deutschland	
	NAA				Rang		Rangänderung* zum Vorjahr		Rangänderung* zum Vorjahr		Rangänderung* zum Vorjahr		Rangänderung* zum Vorjahr	
Mechatroniker/-in	17	100,0	0,0	51	28	20	1	23	0	22				
Fachmann/-frau für Systemgastronomie	17	35,3	64,7	51	-13	60	-7	52	-9	54				
Fachkraft für Kurier,- Express- und Postdienstleistungen <sup>10)</sup>	17	64,7	35,3	51	-16	98	-10	77	1	74				
Kaufmann/-frau für Versicherungen und Finanzen <sup>32)</sup>	16	56,3	43,8	54	-13	25	-1	27	-3	28				
Mediengestalter/-in Digital und Print <sup>39)</sup>	16	31,3	68,8	54	-3	39	1	37	0	36				
Sozialversicherungsfachangestellter/ Sozialversicherungsfachangestellte	15	40,0	60,0	56	-8	52	0	54	0	51				
Fachkraft im Gastgewerbe	15	66,7	33,3	56	1	56	-5	49	-4	45				
Fahrzeuglackierer/-in	14	100,0	0,0	58	-1	43	2	47	-1	48				
Tiermedizinischer Fachangestellter/-e <sup>67)</sup>	14	0,0	100,0	58	-7	71	3	65	-2	64				
Florist/-in	14	7,1	92,9	58	1	76	-3	78	-6	76				
Fotograf/-in	13	61,5	38,5	61	30	85	0	101	-1	106				
Ofen- und Luftheizungsbauer/-in <sup>50)</sup>	13	92,3	7,7	61	8	151	-4	195	0	205				
Papiertechnologe/-in <sup>52)</sup>	13	92,3	7,7	61	-2	159	13	163	4	171				
Fachlagerist/-in <sup>15)</sup>	12	100,0	0,0	64	10	34	-2	29	0	29				
Maschinen- und Anlagenführer/-in	12	100,0	0,0	64	-14	47	1	42	2	39				
Bauzeichner/-in	12	41,7	58,3	64	19	53	4	59	0	63				
Tourismuskaufmann/-frau (Kaufmann/-frau für Privat- und Geschäftsreisen) <sup>68)</sup>	12	16,7	83,3	64	-5	55	0	57	0	57				
Pharmazeutisch-kaufmännischer Angestellter/ Pharmazeutisch-kaufmännische Angestellte	12	0,0	100,0	64	-25	64	-5	68	-4	71				
Medientechnologe/-in Druck <sup>42)</sup>	12	100,0	0,0	64	-1	79	-2	88	4	91				
Informatikkaufmann/-frau	10	80,0	20,0	70	-7	74	9	79	0	82				
Kaufmann/-frau im Gesundheitswesen	10	20,0	80,0	70	-4	83	-2	76	1	78				
Werkzeugmechaniker/-in	9	100,0	0,0	72	26	38	0	40	1	41				
Veranstaltungskaufmann/-frau	9	33,3	66,7	72	-6	70	-1	64	2	60				
Straßenbauer/-in	9	100,0	0,0	72	-3	73	-3	73	-3	72				
Schornsteinfeger/-in	9	88,9	11,1	72	19	94	0	112	-1	117				

Rangliste 2011 der Ausbildungsberufe<sup>+</sup> nach Neuabschlüssen im Arbeitsagenturbezirk Rosenheim

Beruf	Rosenheim		Anteil männliche Auszubildende		Anteil weibliche Auszubildende		Rosenheim		Bayern		Alte Bundesländer		Deutschland	
	NAA				Rang		Rangänderung* zum Vorjahr		Rangänderung* zum Vorjahr		Rangänderung* zum Vorjahr		Rangänderung* zum Vorjahr	
Berufskraftfahrer/-in	8	87,5	12,5	76	22	51	3	44	5	43				
Mechatroniker/-in für Kältetechnik <sup>38)</sup>	8	87,5	12,5	76	7	78	17	80	7	86				
Fliesen-, Platten- und Mosaikleger/-in	8	87,5	12,5	76	-7	86	-8	85	1	94				
Parkettleger/-in	8	100,0	0,0	76	3	129	-1	145	3	151				
Immobilienkaufmann/-frau <sup>23)</sup>	7	57,1	42,9	80	18	61	0	51	-1	47				
Informations- und Telekommunikationssystem-Kaufmann/-frau	7	71,4	28,6	80	-11	62	2	63	4	65				
Kaufmann/-frau für Marketingkommunikation <sup>30)</sup>	7	42,9	57,1	80	-6	67	5	70	5	70				
Drogist/-in	7	0,0	100,0	80	18	74	18	82	3	88				
Chemikant/-in	7	100,0	0,0	80	-11	81	1	66	7	66				
Raumausstatter/-in	7	42,9	57,1	80	-6	92	-8	96	-2	99				
Buchhändler/-in	7	0,0	100,0	80	11	99	15	110	-2	115				
Fachkraft für Lebensmitteltechnik	7	85,7	14,3	80	18	105	3	100	-1	95				
Maßschneider/-in <sup>34)</sup>	7	0,0	100,0	80	-6	113	-4	130	-3	135				
Schuhfertiger/-in	7	42,9	57,1	80	11	200	8	233	13	237				
Karosserie- und Fahrzeugbaumechaniker/-in <sup>28)</sup>	6	83,3	16,7	90	-7	66	2	75	1	77				
Brauer und Mälzer/-in	6	100,0	0,0	90	16	107	-8	152	-5	155				
Milchwirtschaftlicher Laborant/ Milchwirtschaftliche Laborantin	6	33,3	66,7	90	-7	145	0	183	3	183				
Konstruktionsmechaniker/-in	5	100,0	0,0	93	-2	50	6	45	2	44				
Technischer Systemplaner/-in <sup>63)</sup>	5	80,0	20,0	93	13	69	-4	94	4	98				
Beton- und Stahlbetonbauer/-in	5	100,0	0,0	93	-10	92	4	108	1	107				
Fachangestellter/-e für Arbeitsförderung	5	20,0	80,0	93	-27	110	-31	113	-25	108				
Trockenbaumonteur/-in	5	100,0	0,0	93	21	111	11	159	-5	159				
Industrieelektriker/-in	5	100,0	0,0	93	-10	118	13	144	29	139				
Kaufmann/-frau für Tourismus und Freizeit	5	20,0	80,0	93	5	142	1	143	-1	128				
Fachangestellter/-e für Bäderbetriebe	5	80,0	20,0	93	44	143	-8	122	-3	125				



Rangliste 2011 der Ausbildungsberufe<sup>+</sup> nach Neuabschlüssen im Arbeitsagenturbezirk Rosenheim

Beruf	Rosenheim		Anteil männliche Auszubildende		Anteil weibliche Auszubildende		Rosenheim		Bayern		Alte Bundesländer		Deutschland	
	NAA				Rang		Rangänderung* zum Vorjahr		Rangänderung* zum Vorjahr		Rangänderung* zum Vorjahr		Rangänderung* zum Vorjahr	
Fischwirt/-in	5	100,0	0,0	93	44	183	48	221	7	221				
Fachkraft für Veranstaltungstechnik	4	100,0	0,0	102	-19	89	9	84	0	89				
Notarfachangestellter/ Notarfachangestellte	4	25,0	75,0	102	35	117	9	155	7	157				
Tiefbaufacharbeiter/-in	4	100,0	0,0	102	35	123	-7	98	3	81				
Forstwirt/-in	4	100,0	0,0	102	35	127	7	123	3	118				
Orthopädiemechaniker/-in und Bandagist	4	75,0	25,0	102	-23	130	-5	136	-1	138				
Holzbearbeitungsmechaniker/-in	4	75,0	25,0	102	-11	155	-7	171	-5	170				
Pharmakant/-in	4	25,0	75,0	102	12	200	-4	161	14	158				
Personaldienstleistungskaufmann/ -frau	3	0,0	100,0	109	-3	91	9	81	15	84				
Hörgeräteakustiker/-in	3	0,0	100,0	109	-35	101	-9	97	-7	96				
Gestalter/-in für visuelles Marketing <sup>21)</sup>	3	0,0	100,0	109	5	102	3	106	6	112				
Informationselektroniker/-in	3	100,0	0,0	109	-3	108	-6	99	-2	104				
Glaser/-in	3	66,7	33,3	109	-30	116	-3	115	2	121				
Pferdewirt/-in	3	33,3	66,7	109	-11	119	-3	103	10	102				
Mechaniker/-in für Karosserieinstandhaltungstechnik	3	100,0	0,0	109	-3	124	11	152	7	153				
Straßenwärter/-in	3	100,0	0,0	109	5	138	0	137	-9	136				
Gerüstbauer/-in	3	100,0	0,0	109	.	153	-13	133	-2	130				
Fachkraft für Abwassertechnik	3	100,0	0,0	109	28	157	2	147	-2	147				
Naturwerksteinmechaniker/-in <sup>49)</sup>	3	100,0	0,0	109	.	166	8	197	1	202				
Fachangestellter/-e für Bürokommunikation	3	0,0	100,0	109	5	178	10	111	-8	100				
Bestattungsfachkraft	3	100,0	0,0	109	5	183	-15	182	-13	186				
Fachkraft für Automaten-service	3	33,3	66,7	109	.	215	-10	192	-1	209				
Destillateur/-in	3	66,7	33,3	109	28	248	-1	285	7	291				
Vergolder/-in	3	33,3	66,7	109	.	248	.	296	2	300				
Elektroniker/-in für Automatisierungstechnik <sup>4)</sup>	2	100,0	0,0	125	-42	57	1	62	3	67				

Rangliste 2011 der Ausbildungsberufe<sup>+</sup> nach Neuabschlüssen im Arbeitsagenturbezirk Rosenheim

Beruf	Rosenheim		Anteil männliche Auszubildende		Anteil weibliche Auszubildende		Rosenheim		Bayern		Alte Bundesländer		Deutschland	
	NAA				Rang		Rangänderung* zum Vorjahr		Rangänderung* zum Vorjahr		Rangänderung* zum Vorjahr		Rangänderung* zum Vorjahr	
Zweiradmechaniker/-in	2	100,0	0,0	125	-11	104	-1	109	-2	114				
Hotelkaufmann/-frau	2	0,0	100,0	125	-19	106	6	131	-2	133				
Technische(r) Modellbauer/ -in <sup>61)</sup>	2	100,0	0,0	125	12	112	8	139	7	144				
Holzmechaniker/-in	2	50,0	50,0	125	12	124	-5	116	-1	105				
Tierpfleger/-in	2	0,0	100,0	125	-11	133	-5	114	4	113				
Oberflächenbeschichter/-in <sup>49)</sup>	2	100,0	0,0	125	12	134	11	141	10	146				
Modenäher/-in	2	0,0	100,0	125	12	140	14	168	16	172				
Mechaniker/-in für Reifen- und Vulkanisationstechnik <sup>37)</sup>	2	50,0	50,0	125	.	178	11	201	4	194				
Buchbinder/-in	2	50,0	50,0	125	-11	200	-82	198	-59	197				
Fachkraft für Rohr-, Kanal- und Industrieservice	2	100,0	0,0	125	.	204	4	174	5	174				
Textillaborant/-in <sup>66)</sup>	2	0,0	100,0	125	12	215	-10	244	-13	247				
Metallblasinstrumentenmacher/-in	2	100,0	0,0	125	12	240	13	295	-9	286				
Fertigungsmechaniker/-in	1	100,0	0,0	138	.	59	4	95	-4	93				
Medienkaufmann/-frau Digital und Print <sup>41)</sup>	1	0,0	100,0	138	-24	79	10	92	10	97				
Hochbaufacharbeiter/-in	1	100,0	0,0	138	-40	84	-8	86	3	80				
Dachdecker/-in	1	100,0	0,0	138	-24	88	-3	39	-3	38				
Anlagenmechaniker/-in	1	100,0	0,0	138	-24	90	10	91	2	90				
Fachkraft für Schutz und Sicherheit	1	100,0	0,0	138	-1	94	3	89	6	92				
Steinmetz/-in und Steinbildhauer/-in	1	100,0	0,0	138	-1	96	11	124	14	127				
Kraftfahrzeugservicemechaniker/-in	1	100,0	0,0	138	.	100	-9	74	0	73				
Eisenbahner/-in im Betriebsdienst	1	100,0	0,0	138	.	103	1	104	10	103				
Elektroniker/-in für Maschinen und Antriebstechnik <sup>9)</sup>	1	100,0	0,0	138	-24	115	9	129	4	134				
Mediengestalter/-in Bild und Ton	1	100,0	0,0	138	.	130	-4	118	-2	116				
Medientechnologe/-in Druckverarbeitung	1	100,0	0,0	138	.	139	.	159	.	160				
Fachkraft für Möbel-, Küchen- und Umzugsservice	1	100,0	0,0	138	-1	140	-10	126	-3	124				

Rangliste 2011 der Ausbildungsberufe<sup>+</sup> nach Neuabschlüssen im Arbeitsagenturbezirk Rosenheim

Beruf	Rosenheim		Anteil männliche Auszubildende		Anteil weibliche Auszubildende		Rosenheim		Bayern		Alte Bundesländer		Deutschland	
	NAA				Rang		Rangänderung* zum Vorjahr		Rangänderung* zum Vorjahr		Rangänderung* zum Vorjahr		Rangänderung* zum Vorjahr	
Kosmetiker/-in	1	0,0	100,0	138	-24	143	-3	148	-7	142				
Systemelektroniker/-in <sup>60)</sup>	1	100,0	0,0	138	-1	151	6	207	6	212				
Orthopädeschuhmacher/-in	1	100,0	0,0	138	-24	158	-10	154	4	156				
Produktionsmechaniker/-in Textil <sup>55)</sup>	1	0,0	100,0	138	.	159	3	176	1	180				
Medientechnologe/-in Siebdruck <sup>43)</sup>	1	100,0	0,0	138	-32	164	-2	189	-2	193				
Sattler/-in <sup>59)</sup>	1	100,0	0,0	138	-24	166	-12	190	-3	191				
Systeminformatiker/-in	1	100,0	0,0	138	.	172	20	201	-11	192				
Baugeräteführer/-in	1	100,0	0,0	138	.	174	-2	166	6	150				
Wärme-, Kälte- und Schallschutzisolierer/-in	1	100,0	0,0	138	.	177	-15	209	-18	217				
Verfahrensmechaniker/-in in der Steine- und Erdenindustrie	1	100,0	0,0	138	-1	187	15	225	-4	216				
Modeschneider/-in	1	0,0	100,0	138	-1	191	-17	217	-5	219				
Fachkraft für Kreislauf- und Abfallwirtschaft	1	100,0	0,0	138	-24	200	-2	192	-3	182				
Fachkraft für Wasserversorgungstechnik	1	100,0	0,0	138	.	206	-4	212	5	201				
Physiklaborant/-in	1	0,0	100,0	138	.	211	5	214	-16	212				
Fotomedienfachmann/ -frau	1	100,0	0,0	138	.	215	-26	217	0	224				
Bootsbauer/-in	1	100,0	0,0	138	.	215	6	191	10	187				
Behälter- und Apparatebauer/-in	1	100,0	0,0	138	-32	219	2	226	0	234				
Kanalbauer/-in	1	100,0	0,0	138	-1	219	6	195	2	196				
Fachkraft für Süßwarentechnik	1	0,0	100,0	138	-1	224	1	215	5	215				
Technische(r) Konfektionär/-in	1	100,0	0,0	138	-24	227	-2	232	1	231				
Technischer Zeichner/ Technische Zeichnerin <sup>64)</sup>	1	100,0	0,0	138	-1	240	-66	200	-2	212				
Orgel- und Harmoniumbauer/-in	1	100,0	0,0	138	.	240	-5	250	4	246				
Sportfachmann/ -frau	1	100,0	0,0	138	-1	240	-2	242	-6	232				
Büchsenmacher/-in	1	100,0	0,0	138	-1	248	-10	283	-1	284				
Holzblasinstrumentenmacher/-in	1	0,0	100,0	138	.	257	-4	292	-8	291				

Rangliste 2011 der Ausbildungsberufe<sup>+</sup> nach Neuabschlüssen im Arbeitsagenturbezirk Rosenheim

Beruf	Rosenheim		Anteil männliche Auszubildende		Anteil weibliche Auszubildende		Rosenheim		Bayern		Alte Bundesländer		Deutschland	
	NAA				Rang		Rangänderung* zum Vorjahr		Rangänderung* zum Vorjahr		Rangänderung* zum Vorjahr		Rangänderung* zum Vorjahr	
Fachkraft für Fruchtsafttechnik	1	0,0	100,0	138	265	14	243	9	244					
Segelmacher/-in	1	100,0	0,0	138	265		271	-12	275					
Kaufmann/-frau für Dialogmarketing	.	.	.	.	77	2	83	-3	85					
Fluggerätmechaniker/-in	.	.	.	.	87	-2	105	-1	111					
Bauten- und Objektbeschichter/-in	.	.	.	.	96	-6	93	-10	83					
Patentanwaltsfachangestellter/ Patentanwaltsfachangestellte	.	.	.	.	114	8	180	2	188					
Gebäudereiniger/-in	.	.	.	.	119	-10	87	-6	79					
Packmitteltechnologe/-in <sup>51)</sup>	.	.	.	.	119	-8	127	-2	128					
Teilezurichter/-in	.	.	.	.	122	-7	90	-9	86					
Gießereimechaniker/-in	.	.	.	.	124	15	121	16	118					
Polsterer/ Polsterin	.	.	.	.	127	25	194	20	202					
Kaufmann/-frau für Verkehrsservice	.	.	.	.	130	10	141	2	143					
Ausbaufacharbeiter/-in	.	.	.	.	134	-13	119	0	101					
Biologielaborant/-in	.	.	.	.	136	-4	128	-4	126					
Stukkateur/-in	.	.	.	.	136	1	102	2	109					
Servicekaufmann/-frau im Luftverkehr	.	.	.	.	145	14	188	22	207					
Schilder- und Lichtreklamehersteller/-in	.	.	.	.	147	-3	135	-3	140					
Produktionsfachkraft Chemie <sup>54)</sup>	.	.	.	.	147	5	157	-2	167					
Servicefachkraft für Dialogmarketing	.	.	.	.	147	15	138	2	132					
Vermessungstechniker/-in <sup>72)</sup>	.	.	.	.	147	21	120	-10	120					
Rohrleitungsbauer/-in	.	.	.	.	153	-5	173	-9	169					
Goldschmied/-in	.	.	.	.	155	-23	149	-5	154					
Fachkraft im Fahrbetrieb	.	.	.	.	159	-8	151	-1	149					
Verfahrensmechaniker/-in Glastechnik <sup>71)</sup>	.	.	.	.	159	21	205	6	202					
Elektroanlagenmonteur/-in	.	.	.	.	163	-9	185	-3	183					

Rangliste 2011 der Ausbildungsberufe<sup>+</sup> nach Neuabschlüssen im Arbeitsagenturbezirk Rosenheim

Beruf	Rosenheim		Rang		Bayern		Alte Bundesländer		Deutschland	
	NAA	Anteil männliche Auszubildende	Anteil weibliche Auszubildende	Rangänderung* zum Vorjahr	Rangänderung* zum Vorjahr	Rangänderung* zum Vorjahr	Rangänderung* zum Vorjahr	Rangänderung* zum Vorjahr		
Werkstoffprüfer/-in	.	.	.	.	164	-5	146	7	148	
Fachangestellter/-e für Medien- und Informationsdienste	.	.	.	.	168	-6	134	-12	123	
Fahrradmonteur/-in	.	.	.	.	169	-1	168	-8	162	
Rollladen- und Sonnenschutzmechaniker/-in <sup>58)</sup>	.	.	.	.	169	-1	167	2	177	
Servicekraft für Schutz und Sicherheit	.	.	.	.	169	12	165	-4	163	
Baustoffprüfer/-in	.	.	.	.	172	2	178	0	176	
Winzer/-in	.	.	.	.	174	-17	140	-6	152	
Textilreiniger/-in	.	.	.	.	174	0	187	-7	179	
Betonfertigteilbauer/-in	.	.	.	.	178	7	210	-7	205	
Fahrzeuginnenausstatter/-in <sup>17)</sup>	.	.	.	.	181	-2	219	0	230	
Gleisbauer/-in	.	.	.	.	182	4	161	-6	161	
Elektroniker/-in für Gebäude- und Infrastruktursysteme	.	.	.	.	183	15	208	-1	210	
Polster- und Dekorationsnäher/-in	.	.	.	.	183	22	231	-2	232	
Kaufmann/-frau für audiovisuelle Medien	.	.	.	.	187	-1	175	-11	172	
Elektroniker/-in für luftfahrttechnische Systeme <sup>7)</sup>	.	.	.	.	187	5	178	7	189	
Binnenschiffer/-in	.	.	.	.	190	2	204	-10	198	
Flachglasmechaniker/-in	.	.	.	.	191	-9	198	4	185	
Mikrotechnologe/ Mikrotechnologin	.	.	.	.	191	-2	224	-9	190	
Feinoptiker/-in	.	.	.	.	191	30	226	10	222	
Bodenleger/-in	.	.	.	.	195	-33	164	-1	168	
Änderungsschneider/-in	.	.	.	.	195	-13	177	-9	175	
Fachangestellter/-e für Markt und Sozialforschung	.	.	.	.	195	21	216	-1	226	
Verfahrensmechaniker/-in für Beschichtungstechnik <sup>69)</sup>	.	.	.	.	198	-16	150	-1	145	
Schneidwerkzeugmechaniker/-in	.	.	.	.	198	33	233	13	238	
Produktveredler/-in Textil <sup>57)</sup>	.	.	.	.	204	-6	223	1	226	

Rangliste 2011 der Ausbildungsberufe<sup>+</sup> nach Neuabschlüssen im Arbeitsagenturbezirk Rosenheim

Beruf	Rosenheim		Rang		Bayern		Alte Bundesländer		Deutschland	
	NAA	Anteil männliche Auszubildende	Anteil weibliche Auszubildende	Rosenheim	Rangänderung* zum Vorjahr	Rangänderung* zum Vorjahr	Rangänderung* zum Vorjahr	Rangänderung* zum Vorjahr	Rangänderung* zum Vorjahr	
Kaufmann/-frau für Kurier-, Express- und Postdienstleistungen <sup>29)</sup>	.	.	.	.	206	2	205	-9	208	
Fachkraft Agrarservice	.	.	.	.	206	10	170	3	166	
Kabeljungwerker/-in	.	.	.	.	209	2	266	-16	274	
Estrichleger/-in	.	.	.	.	209	2	230	-1	236	
Lacklaborant/-in	.	.	.	.	211	5	184	9	195	
Müller/-in (Verfahrenstechnologe/-in in der Mühlen- und Futterwirtschaft) <sup>46)</sup>	.	.	.	.	213	-17	210	-7	220	
Industriekeramiker/-in Anlagentechnik <sup>24)</sup>	.	.	.	.	213	-11	244	-10	242	
Automatenfachmann/ -frau	.	.	.	.	221	-8	221	3	229	
Uhrmacher/-in	.	.	.	.	221	-8	237	5	228	
Schädlingsbekämpfer/-in	.	.	.	.	221	44	257	7	260	
Produktionstechnologe/-in	.	.	.	.	224	14	248	-6	239	
Seiler/-in	.	.	.	.	224	19	275	7	275	
Wasserbauer/-in	.	.	.	.	227	-35	226	-21	222	
Tierwirt/-in	.	.	.	.	227	-29	229	-22	137	
Fotomedienlaborant/-in	.	.	.	.	227	-14	262	-17	257	
Bauwerksabdichter/-in	.	.	.	.	227	-11	252	-13	258	
Investmentfondskaufmann/-frau	.	.	.	.	227	4	248	-10	254	
Industriekeramiker/-in Verfahrenstechnik <sup>27)</sup>	.	.	.	.	227	20	278	-11	247	
Weinküfer/-in	.	.	.	.	227	26	236	-14	239	
Keramiker/-in	.	.	.	.	235	-6	271	-6	265	
Schuhmacher/-in	.	.	.	.	235	0	238	12	242	
Bürsten- und Pinselmacher/-in	.	.	.	.	235	3	297	-3	298	
Industriekeramiker/-in Dekorationstechnik <sup>25)</sup>	.	.	.	.	235	18	297	10	284	
Industrie-Isolierer/-in	.	.	.	.	235	30	219	-10	211	
Film- und Videoeditor/-in	.	.	.	.	240	-15	285	-12	260	

Rangliste 2011 der Ausbildungsberufe<sup>+</sup> nach Neuabschlüssen im Arbeitsagenturbezirk Rosenheim

Beruf	Rosenheim		Rang		Bayern		Alte Bundesländer		Deutschland	
	NAA	Anteil männliche Auszubildende	Anteil weibliche Auszubildende	Rangänderung* zum Vorjahr	Rangänderung* zum Vorjahr	Rangänderung* zum Vorjahr	Rangänderung* zum Vorjahr	Rangänderung* zum Vorjahr	Rangänderung* zum Vorjahr	
Klavier- und Cembalobauer/-in	.	.	.	.	240	-2	257	-1	260	
Gerber/-in	.	.	.	.	240	3	266	14	273	
Geomatiker/-in <sup>20)</sup>	.	.	.	.	240	25	201	66	200	
Aufbereitungsmechaniker/-in	.	.	.	.	248	-27	251	-12	235	
Musikfachhändler/-in <sup>47)</sup>	.	.	.	.	248	-1	266	-5	270	
Metallbildner/-in	.	.	.	.	248	17	292	6	291	
Glasveredler/-in	.	.	.	.	254	11	278	-8	282	
Chirurgiemechaniker/-in	.	.	.	.	254	11	233	-7	241	
Stoffprüfer/-in (Chemie) Glas-, Keramische Industrie sowie Steine und Erden	.	.	.	.	254	.	285	9	288	
Revierjäger/-in	.	.	.	.	257	-26	275	-13	275	
Wachszieher/-in	.	.	.	.	257	-22	310	-24	309	
Modist/-in	.	.	.	.	257	-10	282	-8	281	
Speiseeishersteller/-in	.	.	.	.	257	-10	259	3	265	
Bauwerksmechaniker/-in für Abbruch und Betontrenntechnik	.	.	.	.	257	-4	262	3	267	
Glasapparatebauer/-in	.	.	.	.	257	8	271	15	275	
Graveur/-in	.	.	.	.	257	22	265	21	269	
Servicefahrer/-in	.	.	.	.	265	-36	186	-5	199	
Maskenbildner/-in	.	.	.	.	265	-22	259	-13	250	
Werkfeuerwehrmann/-frau	.	.	.	.	265	-12	244	-10	252	
Holz- und Bautenschützer/ -in	.	.	.	.	265	-12	238	-7	245	
Bühnenmaler/-in und -plastiker/-in	.	.	.	.	265	-12	255	-1	260	
Chemielaborjungwerker/-in	.	.	.	.	265	-12	302	2	304	
Betonstein- und Terrazzohersteller/-in	.	.	.	.	265	-12	292	6	295	
Fachkraft für Lederverarbeitung <sup>12)</sup>	.	.	.	.	265	-12	285	17	291	
Produktgestalter/-in - Textil <sup>53)</sup>	.	.	.	.	265	0	285	-14	286	

Rangliste 2011 der Ausbildungsberufe<sup>+</sup> nach Neuabschlüssen im Arbeitsagenturbezirk Rosenheim

Beruf	Rosenheim		Rang		Bayern		Alte Bundesländer		Deutschland	
	NAA	Anteil männliche Auszubildende	Anteil weibliche Auszubildende	Rosenheim	Rangänderung* zum Vorjahr	Rangänderung* zum Vorjahr	Rangänderung* zum Vorjahr	Rangänderung* zum Vorjahr	Rangänderung* zum Vorjahr	
Biologiemodellmacher/-in	.	.	.	.	265	0	319	-2	325	
Drahtzieher/-in	.	.	.	.	265	0	241	5	249	
Mathematisch-technische/r Softwareentwickler/ -in <sup>35)</sup>	.	.	.	.	265	0	171	5	178	
Textilgestalter/-in im Handwerk <sup>65)</sup>	.	.	.	.	265	14	305	-7	304	
Verfahrensmechaniker/-in für Brillenoptik <sup>70)</sup>	.	.	.	.	265	14	285	-1	275	
Geigenbauer/-in	.	.	.	.	265	14	305	2	309	
Diamantschleifer/-in	.	.	.	.	265	14	310	11	315	
Metallschleifer/-in	.	.	.	.	265	.	254	5	259	
Verfahrensmechaniker/-in in der Hütten- und Halbzeugindustrie	.	.	.	.	265	.	117	13	122	
Brunnenbauer/-in	.	.	.	.	285	-42	264	-12	250	
Spezialtiefbauer/-in	.	.	.	.	285	-38	275	6	270	
Metall- und Glockengießer/-in	.	.	.	.	285	-32	314	-28	302	
Böttcher/-in	.	.	.	.	285	-20	326	-19	333	
Fassadenmonteur/-in	.	.	.	.	285	-20	301	-15	297	
Asphaltbauer/-in	.	.	.	.	285	-6	278	-4	288	
Zupfinstrumentenmacher/-in	.	.	.	.	285	-6	305	0	309	
Kürschner/-in	.	.	.	.	285	-6	305	2	304	
Fachkraft für Holz- und Bautenschutzarbeiten	.	.	.	.	285	-6	271	3	275	
Feuerungs- und Schornsteinbauer/-in	.	.	.	.	285	-6	255	12	254	
Gerätezusammensetzer/-in	.	.	.	.	285	-6	302	15	302	
Drechsler/-in (Elfenbeinschnitzer)	.	.	.	.	285	.	319	-14	315	
Fachkraft für Wasserwirtschaft <sup>14)</sup>	.	.	.	.	285	.	297	-3	300	
Bogenmacher/-in	.	.	.	.	285	.	319	.	325	
Leichtflugzeugbauer/-in	.	.	.	.	.	.	297	-20	298	
Edelsteinschleifer/-in	.	.	.	.	.	.	319	-12	325	



Rangliste 2011 der Ausbildungsberufe<sup>+</sup> nach Neuabschlüssen im Arbeitsagenturbezirk Rosenheim

Beruf	Rosenheim		Rang		Bayern		Alte Bundesländer		Deutschland	
	NAA	Anteil männliche Auszubildende	Anteil weibliche Auszubildende	Rosenheim	Rangänderung* zum Vorjahr	Rangänderung* zum Vorjahr	Rangänderung* zum Vorjahr	Rangänderung* zum Vorjahr	Rangänderung* zum Vorjahr	Deutschland
Tankwart/-in	.	.	.	.	.	.	181	-12	181	
Feinpolierer/-in	.	.	.	.	.	.	326	-9	325	
Isolierfacharbeiter/-in	.	.	.	.	.	.	252	-8	254	
Werkgehilfe/ Werkgehilfin Schmuckwarenindustrie, Taschen- und Armbanduhren	.	.	.	.	.	.	310	-8	315	
Dekorvorlagenhersteller/-in	.	.	.	.	.	.	314	-7	321	
Drahtwarenmacher/-in	.	.	.	.	.	.	314	-7	321	
Industriekeramiker/-in Modelltechnik <sup>26)</sup>	.	.	.	.	.	.	314	-7	309	
Fachkraft für Straßen- und Verkehrstechnik <sup>13)</sup>	.	.	.	.	.	.	244	-5	252	
Schiffsmechaniker/-in	.	.	.	.	.	.	156	-4	164	
Rechtsanwalts- und Notarfachangestellter/ Rechtsanwalts- und Notarfachangestellte	.	.	.	.	.	.	72	-3	75	
Hafenschiffer/-in <sup>22)</sup>	.	.	.	.	.	.	259	-1	267	
Justizfachangestellter/ Justizfachangestellte	.	.	.	.	.	.	107	-1	109	
Luftverkehrskaufmann/-frau	.	.	.	.	.	.	278	-1	260	
Federmacher/-in	.	.	.	.	.	.	270	1	282	
Edelsteinfasser/-in	.	.	.	.	.	.	305	2	309	
Flechtwerkgestalter/-in <sup>19)</sup>	.	.	.	.	.	.	319	2	325	
Holzbildhauer/-in	.	.	.	.	.	.	319	2	315	
Silberschmied/-in	.	.	.	.	.	.	319	2	325	
Schiffahrtskaufmann/-frau	.	.	.	.	.	.	132	4	141	
Thermometermacher/-in	.	.	.	.	.	.	302	5	304	
Edelmetallprüfer/-in	.	.	.	.	.	.	314	7	321	
Mediengestalter/-in Flexografie <sup>40)</sup>	.	.	.	.	.	.	310	7	315	
Fachkraft für Hafenlogistik <sup>9)</sup>	.	.	.	.	.	.	213	9	218	
Landwirtschaftlich-technischer Laborant/ Landwirtschaftlich-technische Laborantin, Landwirtschaftlicher Laborant/ Landwirtschaftliche Laborantin	.	.	.	.	.	.	285	9	295	

### Rangliste 2011 der Ausbildungsberufe<sup>+</sup> nach Neuabschlüssen im Arbeitsagenturbezirk Rosenheim

Beruf	Rosenheim			Rang			Rangänderung* zum Vorjahr			
	NAA	Anteil männliche Auszubildende	Anteil weibliche Auszubildende	Rosenheim	Bayern	Alte Bundesländer	Deutsches Ausland	Bayern	Alte Bundesländer	Deutsches Ausland
Produktprüfer/- in Textil <sup>56)</sup>	.	.	.	.	.	.	.	284	9	290
Fräser/-in	.	.	.	.	.	.	.	266	11	270
Bergbautechnologe/-in <sup>2)</sup>	.	.	.	.	.	.	.	238	19	225
Berg- und Maschinenmann	.	.	.	.	.	.	.	.	.	325
Brenner/-in	.	.	.	.	.	.	.	326	.	333
Fotolaborant/-in	.	.	.	.	.	.	.	.	.	315
Glasbläser/-in	.	.	.	.	.	.	.	.	.	333
Handzuginstrumentenmacher/-in	.	.	.	.	.	.	.	.	.	321
Holzspielzeugmacher/-in	.	.	.	.	.	.	.	.	.	309
Manufakturporzellanmaler/-in	.	.	.	.	.	.	.	.	.	304
Schleifer/-in	.	.	.	.	.	.	.	326	.	333
Spielzeughersteller/-in	.	.	.	.	.	.	.	.	.	325
Behindertenberufe	35	51,4	48,6	.	.	.	.	.	.	.
Gruppe Sonstige	0	.	.	.	.	.	.	.	.	.

Fussnoten: s. Seite Erläuterungen

Legende: NAA - Neu abgeschlossene Ausbildungsverträge

\* eine positive Rangänderung bedeutet eine Verbesserung gegenüber dem Vorjahr

+ ohne Berücksichtigung der Berufe für Menschen mit Behinderungen

Quelle: Bundesinstitut für Berufsbildung, Erhebung zum 30. September 2011

Stand	Rangänderung* zum Vorjahr
0	
0	
0	
-2	
1	
0	
3	
0	
-3	
1	
2	
0	
1	
-2	
0	
2	
-1	
-2	
0	
-2	
-3	
3	
3	
7	
1	

Stand	Rangänderung* zum Vorjahr
-1	-1
-1	-1
-3	-3
-2	-2
2	
3	
0	
0	
-6	
5	
4	
-3	
3	
0	
-2	
-4	
-11	
4	
5	
-1	
8	
-3	
0	
0	
-2	

Stand  
Rangänderung\* zum Vorjahr

1
-7
8
-2
0
0
-6
-3
1
-9
-1
-4
3
-5
3
3
3
3
-1
-2
3
3
0
3
0
2

Stand	Rangänderung* zum Vorjahr
5	
10	
1	
5	
-1	
4	
6	
2	
8	
-1	
-1	
-2	
-2	
5	
3	
-5	
3	
-1	
6	
2	
-22	
-12	
22	
0	
-3	

Stand	Rangänderung* zum Vorjahr
4	
-2	
11	
3	
2	
1	
-4	
7	
16	
-5	
5	
-1	
-1	
6	
4	
-11	
5	
-4	
10	
-1	
-11	
-6	
1	
2	
1	

Stand	Rangänderung* zum Vorjahr
-4	
1	
7	
-4	
2	
6	
4	
1	
-60	
6	
-9	
-4	
-1	
5	
-1	
0	
-2	
2	
14	
-9	
14	
6	
-4	
.	
-1	



Stand	Rangänderung* zum Vorjahr
-18	
7	
6	
1	
0	
-1	
-4	
-1	
-20	
-10	
-9	
0	
-2	
-8	
-2	
17	
-1	
-2	
-1	
-4	
1	
8	
-15	
-2	
-4	

Stand	Rangänderung* zum Vorjahr
6	
-10	
-2	
-4	
-8	
4	
-2	
2	
-8	
13	
14	
1	
-4	
0	
2	
13	
-2	
3	
0	
-7	
2	
-2	
-3	
7	
-1	

Stand	Rangänderung* zum Vorjahr
12	
-7	
-10	
2	
-8	
2	
-10	
-6	
-8	
-5	
-3	
5	
7	
-8	
7	
-7	
4	
-5	
8	
-10	
-3	
-9	
3	
10	
-3	

Stand	Rangänderung* zum Vorjahr
-9	
2	
-11	
0	
11	
-10	
-7	
2	
3	
8	
1	
7	
-21	
-8	
-16	
-14	
-4	
-3	
-11	
-9	
12	
2	
8	
-5	
1	

Stand	Rangänderung* zum Vorjahr
-4	
13	
61	
-11	
-4	
1	
-10	
-8	
3	
-12	
-11	
-5	
2	
5	
7	
18	
-12	
0	
-6	
-9	
-11	
6	
-3	
11	
-11	

Stand	Rangänderung* zum Vorjahr
-3	
7	
6	
-2	
1	
2	
12	
11	
14	
-4	
4	
-10	
-18	
-10	
-7	
2	
7	
1	
16	
-10	
-16	
2	
2	
-19	
-10	

Stand
Rangänderung* zum Vorjahr
-5
-3
-11
-7
-6
-6
-1
1
3
-4
1
-3
-1
-2
6
-3
0
2
4
11
6
7
3
7

Stand	Rangänderung* zum Vorjahr
10	
-11	
3	
-38	
.	
7	
-6	
-10	
-2	
.	
.	
2	
.	
.	



Rangliste 2011 der Ausbildungsberufe<sup>+</sup> nach Neuabschlüssen im Arbeitsagenturbezirk Schwandorf

Beruf	Schwandorf			Schwandorf		Bayern	Alte Bundesländer		Deutschland	
	NAA	Anteil männliche Auszubildende	Anteil weibliche Auszubildende	Rang	Rangänderung* zum Vorjahr		Rangänderung* zum Vorjahr	Rangänderung* zum Vorjahr		
Bürokaufmann/-frau	192	21,4	78,6	1	0	5	-1	4	-1	3
Kaufmann/-frau im Einzelhandel	170	32,9	67,1	2	1	1	0	1	0	1
Kraftfahrzeugmechatroniker/-in <sup>33)</sup>	170	94,1	5,9	2	2	3	0	5	0	4
Verkäufer/-in	157	34,4	65,6	4	-2	2	0	2	0	2
Industriekaufmann/-frau	120	30,0	70,0	5	2	4	1	3	1	5
Industriemechaniker/-in	116	94,0	6,0	6	2	7	1	9	1	8
Medizinischer Fachangestellte/-r <sup>44)</sup>	99	0,0	100,0	7	-2	9	-3	7	0	7
Zerspanungsmechaniker/-in	99	94,9	5,1	7	17	27	3	24	7	24
Elektroniker/-in für Betriebstechnik <sup>5)</sup>	97	85,6	14,4	9	5	25	3	28	-2	26
Elektroniker/-in <sup>3)</sup>	96	99,0	1,0	10	-1	13	3	13	2	14
Fachverkäufer/-in im Lebensmittelhandwerk <sup>16)</sup>	91	1,1	98,9	11	-5	14	-4	15	-1	17
Mechatroniker/-in	85	85,9	14,1	12	7	20	1	23	0	22
Anlagenmechaniker/-in für Sanitär-, Heizungs- und Klimatechnik <sup>1)</sup>	78	98,7	1,3	13	0	18	-1	16	1	18
Elektroniker/-in für Geräte und Systeme <sup>6)</sup>	76	81,6	18,4	14	-3	40	2	50	1	50
Bankkaufmann/-frau	74	47,3	52,7	15	-5	6	1	8	0	9
Tischler/-in	73	86,3	13,7	16	5	21	-1	21	0	21
Werkzeugmechaniker/-in	70	87,1	12,9	17	-1	38	0	40	1	41
Zahnmedizinischer Fachangestellte/-r <sup>73)</sup>	69	0,0	100,0	18	-6	10	5	11	2	13
Maurer/-in	65	100,0	0,0	19	-5	28	-1	34	1	37
Friseur/-in	63	6,3	93,7	20	-3	15	-1	10	-1	11
Kaufmann/-frau im Groß- und Außenhandel	62	51,6	48,4	21	2	8	4	6	0	6
Metallbauer/-in	49	100,0	0,0	22	0	22	1	22	0	23
Maler/-in und Lackierer/-in	49	81,6	18,4	22	4	23	-1	20	-1	20
Koch/ Köchin	48	62,5	37,5	24	-7	16	-3	14	-3	10
Hotelfachmann/-fachfrau	47	19,1	80,9	25	0	12	-1	17	-1	15

Rangliste 2011 der Ausbildungsberufe<sup>+</sup> nach Neuabschlüssen im Arbeitsagenturbezirk Schwandorf

Beruf	Schwandorf			Rang			Bayern			Deutschland	
	NAA	Anteil männliche Auszubildende	Anteil weibliche Auszubildende	Schwandorf	Rangänderung* zum Vorjahr	Bayern	Rangänderung* zum Vorjahr	Alte Bundesländer	Rangänderung* zum Vorjahr	Deutschland	
Zimmerer/ Zimmerin	43	100,0	0,0	26	6	33	3	38	2	42	
Konstruktionsmechaniker/-in	39	97,4	2,6	27	4	50	6	45	2	44	
Bäcker/-in	36	72,2	27,8	28	-8	30	-4	35	-3	35	
Steuerfachangestellter/ Steuerfachangestellte	35	11,4	88,6	29	0	24	1	26	-1	25	
Technische(r) Produktdesigner/-in <sup>62)</sup>	34	50,0	50,0	30	2	44	3	46	7	52	
Fachinformatiker/-in	33	90,9	9,1	31	-1	17	1	19	1	19	
Landwirt/-in	33	93,9	6,1	31	-3	37	-4	43	-4	40	
Fleischer/-in	32	93,8	6,3	33	1	48	-7	60	-5	59	
Kaufmann/-frau für Bürokommunikation	29	17,2	82,8	34	-7	11	-2	12	0	12	
Mechaniker/-in für Land- und Baumaschinentechnik <sup>36)</sup>	29	100,0	0,0	34	3	46	4	55	1	56	
Fachkraft für Lagerlogistik <sup>11)</sup>	28	85,7	14,3	36	-2	19	0	18	0	16	
Gärtner/-in	27	66,7	33,3	37	3	35	-1	30	-2	30	
Bauzeichner/-in	27	48,1	51,9	37	6	53	4	59	0	63	
Kaufmann/-frau für Versicherungen und Finanzen <sup>32)</sup>	23	43,5	56,5	39	7	25	-1	27	-3	28	
Feinwerkmechaniker/-in <sup>18)</sup>	23	95,7	4,3	39	1	31	4	41	1	46	
Automobilkaufmann/-frau	22	59,1	40,9	41	16	36	3	32	6	33	
Verfahrensmechaniker/-in für Kunststoff- und Kautschuktechnik	22	90,9	9,1	41	-5	42	2	48	4	49	
Verwaltungsfachangestellter/ Verwaltungsfachangestellte	17	23,5	76,5	43	-5	41	-4	31	-1	31	
Fahrzeuglackierer/-in	17	94,1	5,9	43	0	43	2	47	-1	48	
Maschinen- und Anlagenführer/-in	17	94,1	5,9	43	32	47	1	42	2	39	
Kraftfahrzeugservicemechaniker/-in	16	100,0	0,0	46	-8	100	-9	74	0	73	
Konditor/-in	15	13,3	86,7	47	4	45	1	58	3	58	
Pharmazeutisch-kaufmännischer Angestellter/ Pharmazeutisch-kaufmännische Angestellte	15	13,3	86,7	47	17	64	-5	68	-4	71	
Rechtsanwaltsfachangestellter/ Rechtsanwaltsfachangestellte	14	0,0	100,0	49	-9	32	-3	33	0	34	
Restaurantfachmann/-fachfrau	12	16,7	83,3	50	25	49	-7	36	-2	32	

Rangliste 2011 der Ausbildungsberufe<sup>+</sup> nach Neuabschlüssen im Arbeitsagenturbezirk Schwandorf

Beruf	Schwandorf			Rang			Bayern			Deutschland	
	NAA	Anteil männliche Auszubildende	Anteil weibliche Auszubildende	Schwandorf	Rangänderung* zum Vorjahr	Bayern	Rangänderung* zum Vorjahr	Alte Bundesländer	Rangänderung* zum Vorjahr	Deutschland	
Fertigungsmechaniker/-in	12	100,0	0,0	50	25	59	4	95	-4	93	
Klempner/-in	12	100,0	0,0	50	34	65	1	124	-3	131	
Polsterer/ Polsterin	11	72,7	27,3	53	.	127	25	194	20	202	
Mediengestalter/-in Digital und Print <sup>39)</sup>	10	30,0	70,0	54	-6	39	1	37	0	36	
Trockenbaumonteur/-in	10	100,0	0,0	54	7	111	11	159	-5	159	
Fachlagerist/-in <sup>15)</sup>	9	88,9	11,1	56	-7	34	-2	29	0	29	
Informations- und Telekommunikationssystem-Elektroniker/-in	9	100,0	0,0	56	1	62	0	71	-3	62	
Technischer Systemplaner/-in <sup>63)</sup>	9	77,8	22,2	56	-10	69	-4	94	4	98	
Anlagenmechaniker/-in	9	100,0	0,0	56	13	90	10	91	2	90	
Informationselektroniker/-in	9	88,9	11,1	56	8	108	-6	99	-2	104	
Milchtechnologie/-in <sup>45)</sup>	9	44,4	55,6	56	-5	109	-3	158	-1	164	
Augenoptiker/-in	8	12,5	87,5	62	-9	54	-5	53	-5	53	
Chemielaborant/-in	8	37,5	62,5	62	-9	67	-1	67	4	68	
Sozialversicherungsfachangestellter/ Sozialversicherungsfachangestellte	7	28,6	71,4	64	-11	52	0	54	0	51	
Tiermedizinischer Fachangestellter/-e <sup>67)</sup>	7	0,0	100,0	64	0	71	3	65	-2	64	
Beton- und Stahlbetonbauer/-in	7	100,0	0,0	64	-3	92	4	108	1	107	
Kaufmann/-frau für Spedition und Logistikdienstleistung <sup>31)</sup>	6	33,3	66,7	67	-10	29	2	25	2	27	
Zahntechniker/-in	6	50,0	50,0	67	-6	58	2	56	4	55	
Informations- und Telekommunikationssystem-Kaufmann/-frau	6	50,0	50,0	67	48	62	2	63	4	65	
Fotograf/-in	6	50,0	50,0	67	-14	85	0	101	-1	106	
Fliesen-, Platten- und Mosaikleger/-in	6	100,0	0,0	67	2	86	-8	85	1	94	
Buchhändler/-in	6	0,0	100,0	67	17	99	15	110	-2	115	
Zweiradmechaniker/-in	6	100,0	0,0	67	17	104	-1	109	-2	114	
Hotelkaufmann/-frau	6	16,7	83,3	67	.	106	6	131	-2	133	
Glaser/-in	6	100,0	0,0	67	2	116	-3	115	2	121	

### Rangliste 2011 der Ausbildungsberufe<sup>+</sup> nach Neuabschlüssen im Arbeitsagenturbezirk Schwandorf

Beruf	Schwandorf		Anteil männliche Auszubildende		Anteil weibliche Auszubildende		Schwandorf		Bayern		Alte Bundesländer		Deutschland	
	NAA				Rang		Rangänderung* zum Vorjahr		Rangänderung* zum Vorjahr		Rangänderung* zum Vorjahr		Rangänderung* zum Vorjahr	
Forstwirt/-in	6	100,0	0,0	67	17	127	7	123	3	118				
Verfahrensmechaniker/-in Glastechnik <sup>71)</sup>	6	100,0	0,0	67	2	159	21	205	6	202				
Elektroniker/-in für Automatisierungstechnik <sup>4)</sup>	5	60,0	40,0	78	.	57	1	62	3	67				
Kaufmann/-frau für Marketingkommunikation <sup>30)</sup>	5	40,0	60,0	78	54	67	5	70	5	70				
Informatikkaufmann/-frau	5	100,0	0,0	78	-9	74	9	79	0	82				
Hochbaufacharbeiter/-in	5	100,0	0,0	78	-33	84	-8	86	3	80				
Tiefbaufacharbeiter/-in	5	100,0	0,0	78	-14	123	-7	98	3	81				
Milchwirtschaftlicher Laborant/ Milchwirtschaftliche Laborantin	5	20,0	80,0	78	6	145	0	183	3	183				
Vermessungstechniker/-in <sup>72)</sup>	5	80,0	20,0	78	6	147	21	120	-10	120				
Berufskraftfahrer/-in	4	75,0	25,0	85	-10	51	3	44	5	43				
Tourismuskaufmann/-frau (Kaufmann/-frau für Privat- und Geschäftsreisen) <sup>68)</sup>	4	0,0	100,0	85	19	55	0	57	0	57				
Chemikant/-in	4	75,0	25,0	85	-1	81	1	66	7	66				
Schornsteinfeger/-in	4	75,0	25,0	85	-28	94	0	112	-1	117				
Bauten- und Objektbeschichter/-in	4	75,0	25,0	85	-1	96	-6	93	-10	83				
Fachkraft für Lebensmitteltechnik	4	50,0	50,0	85	-10	105	3	100	-1	95				
Technische(r) Modellbauer/ -in <sup>61)</sup>	4	100,0	0,0	85	19	112	8	139	7	144				
Industrieelektriker/-in	4	50,0	50,0	85	.	118	13	144	29	139				
Gießereimechaniker/-in	4	75,0	25,0	85	19	124	15	121	16	118				
Fachkraft im Gastgewerbe	3	66,7	33,3	94	-19	56	-5	49	-4	45				
Immobilienkaufmann/-frau <sup>23)</sup>	3	33,3	66,7	94	-10	61	0	51	-1	47				
Karosserie- und Fahrzeugbaumechaniker/-in <sup>28)</sup>	3	100,0	0,0	94	-45	66	2	75	1	77				
Straßenbauer/-in	3	100,0	0,0	94	10	73	-3	73	-3	72				
Drogist/-in	3	0,0	100,0	94	10	74	18	82	3	88				
Mechatroniker/-in für Kältetechnik <sup>38)</sup>	3	100,0	0,0	94	5	78	17	80	7	86				
Personaldienstleistungskaufmann/ -frau	3	33,3	66,7	94	21	91	9	81	15	84				

Rangliste 2011 der Ausbildungsberufe<sup>+</sup> nach Neuabschlüssen im Arbeitsagenturbezirk Schwandorf

Beruf	Schwandorf		Anteil männliche Auszubildende		Anteil weibliche Auszubildende		Schwandorf		Bayern		Alte Bundesländer		Deutschland	
	NAA				Rang		Rangänderung* zum Vorjahr		Rangänderung* zum Vorjahr		Rangänderung* zum Vorjahr		Rangänderung* zum Vorjahr	
Brauer und Mälzer/-in	3	100,0	0,0	94	-30	107	-8	152	-5	155				
Maßschneider/-in <sup>34)</sup>	3	0,0	100,0	94	21	113	-4	130	-3	135				
Notarfachangestellter/ Notarfachangestellte	3	0,0	100,0	94	38	117	9	155	7	157				
Pferdewirt/-in	3	0,0	100,0	94	-10	119	-3	103	10	102				
Stukkateur/-in	3	100,0	0,0	94	38	136	1	102	2	109				
Straßenwärter/-in	3	100,0	0,0	94	5	138	0	137	-9	136				
Medientechnologe/-in Siebdruck <sup>43)</sup>	3	66,7	33,3	94	5	164	-2	189	-2	193				
Rollladen- und Sonnenschutzmechatroniker/-in <sup>58)</sup>	3	100,0	0,0	94	-19	169	-1	167	2	177				
Fahrzeuginnenausstatter/-in <sup>17)</sup>	3	33,3	66,7	94	10	181	-2	219	0	230				
Flachglasmechaniker/-in	3	100,0	0,0	94	10	191	-9	198	4	185				
Bodenleger/-in	3	100,0	0,0	94		195	-33	164	-1	168				
Industriekeramiker/-in Anlagentechnik <sup>24)</sup>	3	100,0	0,0	94	21	213	-11	244	-10	242				
Veranstaltungskaufmann/-frau	2	100,0	0,0	113	-29	70	-1	64	2	60				
Hauswirtschaftler/-in	2	0,0	100,0	113	-29	72	3	69	-11	69				
Medientechnologe/-in Druck <sup>42)</sup>	2	50,0	50,0	113	-29	79	-2	88	4	91				
Sport- und Fitnesskaufmann/-frau	2	50,0	50,0	113	-9	82	-11	61	1	61				
Kaufmann/-frau im Gesundheitswesen	2	0,0	100,0	113	-9	83	-2	76	1	78				
Dachdecker/-in	2	50,0	50,0	113	-29	88	-3	39	-3	38				
Fachkraft für Veranstaltungstechnik	2	50,0	50,0	113		89	9	84	0	89				
Steinmetz/-in und Steinbildhauer/-in	2	100,0	0,0	113	19	96	11	124	14	127				
Fachangestellter/-e für Arbeitsförderung	2	0,0	100,0	113	-38	110	-31	113	-25	108				
Orthopädiemechaniker/-in und Bandagist	2	100,0	0,0	113	2	130	-5	136	-1	138				
Oberflächenbeschichter/-in <sup>49)</sup>	2	50,0	50,0	113	-9	134	11	141	10	146				
Fachangestellter/-e für Bäderbetriebe	2	100,0	0,0	113	19	143	-8	122	-3	125				
Kosmetiker/-in	2	0,0	100,0	113	19	143	-3	148	-7	142				

Rangliste 2011 der Ausbildungsberufe<sup>+</sup> nach Neuabschlüssen im Arbeitsagenturbezirk Schwandorf

Beruf	Schwandorf		Anteil männliche Auszubildende		Anteil weibliche Auszubildende		Schwandorf		Bayern		Alte Bundesländer		Deutschland	
	NAA				Rang		Rangänderung* zum Vorjahr		Rangänderung* zum Vorjahr		Rangänderung* zum Vorjahr		Rangänderung* zum Vorjahr	
Servicefachkraft für Dialogmarketing	2	100,0	0,0	113	2	147	15	138	2	132				
Produktionsmechaniker/-in Textil <sup>55)</sup>	2	100,0	0,0	113	2	159	3	176	1	180				
Naturwerksteinmechaniker/-in <sup>48)</sup>	2	100,0	0,0	113	.	166	8	197	1	202				
Änderungsschneider/-in	2	0,0	100,0	113	.	195	-13	177	-9	175				
Fachmann/-frau für Systemgastronomie	1	100,0	0,0	130	-55	60	-7	52	-9	54				
Florist/-in	1	0,0	100,0	130	-61	76	-3	78	-6	76				
Kaufmann/-frau für Dialogmarketing	1	0,0	100,0	130	.	77	2	83	-3	85				
Medienkaufmann/-frau Digital und Print <sup>41)</sup>	1	0,0	100,0	130	.	79	10	92	10	97				
Raumausstatter/-in	1	100,0	0,0	130	-31	92	-8	96	-2	99				
Hörgeräteakustiker/-in	1	0,0	100,0	130	-15	101	-9	97	-7	96				
Elektroniker/-in für Maschinen und Antriebstechnik <sup>8)</sup>	1	100,0	0,0	130	.	115	9	129	4	134				
Gebäudereiniger/-in	1	0,0	100,0	130	2	119	-10	87	-6	79				
Mechaniker/-in für Karosserieinstandhaltungstechnik	1	100,0	0,0	130	2	124	11	152	7	153				
Parkettleger/-in	1	100,0	0,0	130	.	129	-1	145	3	151				
Mediengestalter/-in Bild und Ton	1	100,0	0,0	130	-15	130	-4	118	-2	116				
Ausbaufacharbeiter/-in	1	100,0	0,0	130	-15	134	-13	119	0	101				
Fachkraft für Möbel-, Küchen- und Umzugsservice	1	100,0	0,0	130	.	140	-10	126	-3	124				
Ofen- und Luftheizungsbauer/-in <sup>50)</sup>	1	100,0	0,0	130	2	151	-4	195	0	205				
Holzbearbeitungsmechaniker/-in	1	0,0	100,0	130	-15	155	-7	171	-5	170				
Fachkraft für Abwassertechnik	1	100,0	0,0	130	-15	157	2	147	-2	147				
Werkstoffprüfer/-in	1	100,0	0,0	130	2	164	-5	146	7	148				
Fachangestellter/-e für Medien- und Informationsdienste	1	0,0	100,0	130	.	168	-6	134	-12	123				
Fahrradmonteur/-in	1	100,0	0,0	130	-15	169	-1	168	-8	162				
Baustoffprüfer/-in	1	100,0	0,0	130	2	172	2	178	0	176				
Wärme-, Kälte- und Schallschutzisolierer/-in	1	100,0	0,0	130	.	177	-15	209	-18	217				

Rangliste 2011 der Ausbildungsberufe<sup>+</sup> nach Neuabschlüssen im Arbeitsagenturbezirk Schwandorf

Beruf	Schwandorf		Anteil männliche Auszubildende		Anteil weibliche Auszubildende		Schwandorf		Bayern		Alte Bundesländer		Deutschland	
	NAA				Rang				Rangänderung* zum Vorjahr		Rangänderung* zum Vorjahr		Rangänderung* zum Vorjahr	
Betonfertigteilmacher/-in	1	100,0	0,0	130	2	178	7	210	-7	205				
Bestattungsfachkraft	1	100,0	0,0	130	-31	183	-15	182	-13	186				
Polster- und Dekorationsnäher/-in	1	0,0	100,0	130	.	183	22	231	-2	232				
Schneidwerkzeugmechaniker/-in	1	100,0	0,0	130	2	198	33	233	13	238				
Buchbinder/-in	1	0,0	100,0	130	-15	200	-82	198	-59	197				
Pharmakant/-in	1	100,0	0,0	130	.	200	-4	161	14	158				
Fachkraft Agrarservice	1	100,0	0,0	130	2	206	10	170	3	166				
Schuhmacher/-in	1	100,0	0,0	130	.	235	0	238	12	242				
Geomatiker/-in <sup>20)</sup>	1	100,0	0,0	130	.	240	25	201	66	200				
Kürschner/-in	1	0,0	100,0	130	.	285	-6	305	2	304				
Rohrleitungsbauer/-in	0	.	.	161	-46	153	-5	173	-9	169				
Fluggerätmechaniker/-in	.	.	.	.	.	87	-2	105	-1	111				
Fachkraft für Schutz und Sicherheit	.	.	.	.	.	94	3	89	6	92				
Fachkraft für Kurier-, Express- und Postdienstleistungen <sup>10)</sup>	.	.	.	.	.	98	-10	77	1	74				
Gestalter/-in für visuelles Marketing <sup>21)</sup>	.	.	.	.	.	102	3	106	6	112				
Eisenbahner/-in im Betriebsdienst	.	.	.	.	.	103	1	104	10	103				
Patentanwalt/fachangestellter/ Patentanwaltsfachangestellte	.	.	.	.	.	114	8	180	2	188				
Packmitteltechnologe/-in <sup>51)</sup>	.	.	.	.	.	119	-8	127	-2	128				
Teilezurichter/-in	.	.	.	.	.	122	-7	90	-9	86				
Holzmechaniker/-in	.	.	.	.	.	124	-5	116	-1	105				
Kaufmann/-frau für Verkehrsservice	.	.	.	.	.	130	10	141	2	143				
Tierpfleger/-in	.	.	.	.	.	133	-5	114	4	113				
Biologielaborant/-in	.	.	.	.	.	136	-4	128	-4	126				
Medientechnologe/-in Druckverarbeitung	.	.	.	.	.	139	.	159	.	160				
Modenäher/-in	.	.	.	.	.	140	14	168	16	172				

Rangliste 2011 der Ausbildungsberufe<sup>+</sup> nach Neuabschlüssen im Arbeitsagenturbezirk Schwandorf

Beruf	Schwandorf		Rang		Bayern		Alte Bundesländer		Deutschland	
	NAA	Anteil männliche Auszubildende	Anteil weibliche Auszubildende	Schwandorf	Rangänderung* zum Vorjahr	Rangänderung* zum Vorjahr	Rangänderung* zum Vorjahr	Rangänderung* zum Vorjahr	Rangänderung* zum Vorjahr	
Kaufmann/-frau für Tourismus und Freizeit	.	.	.	.	142	1	143	-1	128	
Servicekaufmann/-frau im Luftverkehr	.	.	.	.	145	14	188	22	207	
Schilder- und Lichtreklamehersteller/-in	.	.	.	.	147	-3	135	-3	140	
Produktionsfachkraft Chemie <sup>54)</sup>	.	.	.	.	147	5	157	-2	167	
Systemelektroniker/-in <sup>60)</sup>	.	.	.	.	151	6	207	6	212	
Gerüstbauer/-in	.	.	.	.	153	-13	133	-2	130	
Goldschmied/-in	.	.	.	.	155	-23	149	-5	154	
Orthopädieschuhmacher/-in	.	.	.	.	158	-10	154	4	156	
Fachkraft im Fahrbetrieb	.	.	.	.	159	-8	151	-1	149	
Papiertechnologe/-in <sup>52)</sup>	.	.	.	.	159	13	163	4	171	
Elektroanlagenmonteur/-in	.	.	.	.	163	-9	185	-3	183	
Sattler/-in <sup>59)</sup>	.	.	.	.	166	-12	190	-3	191	
Servicekraft für Schutz und Sicherheit	.	.	.	.	169	12	165	-4	163	
Systeminformatiker/-in	.	.	.	.	172	20	201	-11	192	
Winzer/-in	.	.	.	.	174	-17	140	-6	152	
Baugeräteführer/-in	.	.	.	.	174	-2	166	6	150	
Textilreiniger/-in	.	.	.	.	174	0	187	-7	179	
Fachangestellter/-e für Bürokommunikation	.	.	.	.	178	10	111	-8	100	
Mechaniker/-in für Reifen- und Vulkanisationstechnik <sup>37)</sup>	.	.	.	.	178	11	201	4	194	
Gleisbauer/-in	.	.	.	.	182	4	161	-6	161	
Elektroniker/-in für Gebäude- und Infrastruktursysteme	.	.	.	.	183	15	208	-1	210	
Fischwirt/-in	.	.	.	.	183	48	221	7	221	
Kaufmann/-frau für audiovisuelle Medien	.	.	.	.	187	-1	175	-11	172	
Elektroniker/-in für luftfahrttechnische Systeme <sup>7)</sup>	.	.	.	.	187	5	178	7	189	
Verfahrensmechaniker/-in in der Steine- und Erdenindustrie	.	.	.	.	187	15	225	-4	216	



Rangliste 2011 der Ausbildungsberufe<sup>+</sup> nach Neuabschlüssen im Arbeitsagenturbezirk Schwandorf

Beruf	Schwandorf		Rang		Bayern		Alte Bundesländer		Deutschland	
	NAA	Anteil männliche Auszubildende	Anteil weibliche Auszubildende	Schwandorf	Rangänderung* zum Vorjahr	Rangänderung* zum Vorjahr	Rangänderung* zum Vorjahr	Rangänderung* zum Vorjahr	Rangänderung* zum Vorjahr	
Binnenschiffer/-in	.	.	.	.	190	2	204	-10	198	
Modeschneider/-in	.	.	.	.	191	-17	217	-5	219	
Mikrotechnologe/ Mikrotechnologin	.	.	.	.	191	-2	224	-9	190	
Feinoptiker/-in	.	.	.	.	191	30	226	10	222	
Fachangestellter/-e für Markt und Sozialforschung	.	.	.	.	195	21	216	-1	226	
Verfahrensmechaniker/-in für Beschichtungstechnik <sup>69)</sup>	.	.	.	.	198	-16	150	-1	145	
Fachkraft für Kreislauf- und Abfallwirtschaft	.	.	.	.	200	-2	192	-3	182	
Schuhfertiger/-in	.	.	.	.	200	8	233	13	237	
Produktveredler/-in Textil <sup>57)</sup>	.	.	.	.	204	-6	223	1	226	
Fachkraft für Rohr-, Kanal- und Industrieservice	.	.	.	.	204	4	174	5	174	
Fachkraft für Wasserversorgungstechnik	.	.	.	.	206	-4	212	5	201	
Kaufmann/-frau für Kurier-, Express- und Postdienstleistungen <sup>29)</sup>	.	.	.	.	206	2	205	-9	208	
Kabeljonglierer/-in	.	.	.	.	209	2	266	-16	274	
Estrichleger/-in	.	.	.	.	209	2	230	-1	236	
Physiklaborant/-in	.	.	.	.	211	5	214	-16	212	
Lacklaborant/-in	.	.	.	.	211	5	184	9	195	
Müller/-in (Verfahrenstechnologe/-in in der Mühlen- und Futterwirtschaft) <sup>46)</sup>	.	.	.	.	213	-17	210	-7	220	
Fotomedienfachmann/ -frau	.	.	.	.	215	-26	217	0	224	
Textillaborant/-in <sup>66)</sup>	.	.	.	.	215	-10	244	-13	247	
Fachkraft für Automaten-service	.	.	.	.	215	-10	192	-1	209	
Bootsbauer/-in	.	.	.	.	215	6	191	10	187	
Behälter- und Apparatebauer/-in	.	.	.	.	219	2	226	0	234	
Kanalbauer/-in	.	.	.	.	219	6	195	2	196	
Automatenfachmann/ -frau	.	.	.	.	221	-8	221	3	229	
Uhrmacher/-in	.	.	.	.	221	-8	237	5	228	

Rangliste 2011 der Ausbildungsberufe<sup>+</sup> nach Neuabschlüssen im Arbeitsagenturbezirk Schwandorf

Beruf	Schwandorf		Rang		Bayern		Alte Bundesländer		Deutschland	
	NAA	Anteil männliche Auszubildende	Anteil weibliche Auszubildende	Schwandorf	Rangänderung* zum Vorjahr	Rangänderung* zum Vorjahr	Rangänderung* zum Vorjahr	Rangänderung* zum Vorjahr	Rangänderung* zum Vorjahr	
Schädlingsbekämpfer/-in	.	.	.	.	221	44	257	7	260	
Fachkraft für Süßwarentechnik	.	.	.	.	224	1	215	5	215	
Produktionstechnologe/-in	.	.	.	.	224	14	248	-6	239	
Seiler/-in	.	.	.	.	224	19	275	7	275	
Wasserbauer/-in	.	.	.	.	227	-35	226	-21	222	
Tierwirt/-in	.	.	.	.	227	-29	229	-22	137	
Fotomedienlaborant/-in	.	.	.	.	227	-14	262	-17	257	
Bauwerksabdichter/-in	.	.	.	.	227	-11	252	-13	258	
Technische(r) Konfektionär/-in	.	.	.	.	227	-2	232	1	231	
Investmentfondskaufmann/-frau	.	.	.	.	227	4	248	-10	254	
Industriekeramiker/-in Verfahrenstechnik <sup>27)</sup>	.	.	.	.	227	20	278	-11	247	
Weinküfer/-in	.	.	.	.	227	26	236	-14	239	
Keramiker/-in	.	.	.	.	235	-6	271	-6	265	
Bürsten- und Pinselmacher/-in	.	.	.	.	235	3	297	-3	298	
Industriekeramiker/-in Dekorationstechnik <sup>25)</sup>	.	.	.	.	235	18	297	10	284	
Industrie-Isolierer/-in	.	.	.	.	235	30	219	-10	211	
Technischer Zeichner/ Technische Zeichnerin <sup>64)</sup>	.	.	.	.	240	-66	200	-2	212	
Film- und Videoeditor/-in	.	.	.	.	240	-15	285	-12	260	
Orgel- und Harmoniumbauer/-in	.	.	.	.	240	-5	250	4	246	
Sportfachmann/ -frau	.	.	.	.	240	-2	242	-6	232	
Klavier- und Cembalobauer/-in	.	.	.	.	240	-2	257	-1	260	
Gerber/-in	.	.	.	.	240	3	266	14	273	
Metallblasinstrumentenmacher/-in	.	.	.	.	240	13	295	-9	286	
Aufbereitungsmechaniker/-in	.	.	.	.	248	-27	251	-12	235	
Büchsenmacher/-in	.	.	.	.	248	-10	283	-1	284	

Rangliste 2011 der Ausbildungsberufe<sup>+</sup> nach Neuabschlüssen im Arbeitsagenturbezirk Schwandorf

Beruf	Schwandorf		Rang		Bayern		Alte Bundesländer		Deutschland	
	NAA	Anteil männliche Auszubildende	Anteil weibliche Auszubildende	Schwandorf	Rangänderung* zum Vorjahr	Rangänderung* zum Vorjahr	Rangänderung* zum Vorjahr	Rangänderung* zum Vorjahr		
Musikfachhändler/-in <sup>47)</sup>	.	.	.	.	248	-1	266	-5	270	
Destillateur/-in	.	.	.	.	248	-1	285	7	291	
Metallbildner/-in	.	.	.	.	248	17	292	6	291	
Vergolder/-in	.	.	.	.	248	.	296	2	300	
Glasveredler/-in	.	.	.	.	254	11	278	-8	282	
Chirurgiemechaniker/-in	.	.	.	.	254	11	233	-7	241	
Stoffprüfer/-in (Chemie) Glas-, Keramische Industrie sowie Steine und Erden	.	.	.	.	254	.	285	9	288	
Revierjäger/-in	.	.	.	.	257	-26	275	-13	275	
Wachszieher/-in	.	.	.	.	257	-22	310	-24	309	
Modist/-in	.	.	.	.	257	-10	282	-8	281	
Speiseeishersteller/-in	.	.	.	.	257	-10	259	3	265	
Holzblasinstrumentenmacher/-in	.	.	.	.	257	-4	292	-8	291	
Bauwerksmechaniker/-in für Abbruch und Betontrenntechnik	.	.	.	.	257	-4	262	3	267	
Glasapparatebauer/-in	.	.	.	.	257	8	271	15	275	
Graveur/-in	.	.	.	.	257	22	265	21	269	
Servicefahrer/-in	.	.	.	.	265	-36	186	-5	199	
Maskenbildner/-in	.	.	.	.	265	-22	259	-13	250	
Werkfeuerwehrmann/-frau	.	.	.	.	265	-12	244	-10	252	
Holz- und Bautenschützer/ -in	.	.	.	.	265	-12	238	-7	245	
Bühnenmaler/-in und -plastiker/-in	.	.	.	.	265	-12	255	-1	260	
Chemielaborjungwerker/-in	.	.	.	.	265	-12	302	2	304	
Betonstein- und Terrazzohersteller/-in	.	.	.	.	265	-12	292	6	295	
Fachkraft für Lederverarbeitung <sup>12)</sup>	.	.	.	.	265	-12	285	17	291	
Produktgestalter/-in - Textil <sup>53)</sup>	.	.	.	.	265	0	285	-14	286	
Biologiemodellmacher/-in	.	.	.	.	265	0	319	-2	325	

Rangliste 2011 der Ausbildungsberufe<sup>+</sup> nach Neuabschlüssen im Arbeitsagenturbezirk Schwandorf

Beruf	Schwandorf		Rang		Bayern		Alte Bundesländer		Deutschland	
	NAA	Anteil männliche Auszubildende	Anteil weibliche Auszubildende	Schwandorf	Rangänderung* zum Vorjahr	Rangänderung* zum Vorjahr	Rangänderung* zum Vorjahr	Rangänderung* zum Vorjahr	Rangänderung* zum Vorjahr	
Drahtzieher/-in	.	.	.	.	265	0	241	5	249	
Mathematisch-technische/r Softwareentwickler/ -in <sup>35)</sup>	.	.	.	.	265	0	171	5	178	
Textilgestalter/-in im Handwerk <sup>65)</sup>	.	.	.	.	265	14	305	-7	304	
Verfahrensmechaniker/-in für Brillenoptik <sup>70)</sup>	.	.	.	.	265	14	285	-1	275	
Geigenbauer/-in	.	.	.	.	265	14	305	2	309	
Fachkraft für Fruchtsafttechnik	.	.	.	.	265	14	243	9	244	
Diamantschleifer/-in	.	.	.	.	265	14	310	11	315	
Segelmacher/-in	.	.	.	.	265	.	271	-12	275	
Metallschleifer/-in	.	.	.	.	265	.	254	5	259	
Verfahrensmechaniker/-in in der Hütten- und Halbzeugindustrie	.	.	.	.	265	.	117	13	122	
Brunnenbauer/-in	.	.	.	.	285	-42	264	-12	250	
Spezialtiefbauer/-in	.	.	.	.	285	-38	275	6	270	
Metall- und Glockengießer/-in	.	.	.	.	285	-32	314	-28	302	
Böttcher/-in	.	.	.	.	285	-20	326	-19	333	
Fassadenmonteur/-in	.	.	.	.	285	-20	301	-15	297	
Asphaltbauer/-in	.	.	.	.	285	-6	278	-4	288	
Zupfinstrumentenmacher/-in	.	.	.	.	285	-6	305	0	309	
Fachkraft für Holz- und Bautenschutzarbeiten	.	.	.	.	285	-6	271	3	275	
Feuerungs- und Schornsteinbauer/-in	.	.	.	.	285	-6	255	12	254	
Gerätezusamensetzer/-in	.	.	.	.	285	-6	302	15	302	
Drechsler/-in (Elfenbeinschnitzer)	.	.	.	.	285	.	319	-14	315	
Fachkraft für Wasserwirtschaft <sup>14)</sup>	.	.	.	.	285	.	297	-3	300	
Bogenmacher/-in	.	.	.	.	285	.	319	.	325	
Leichtflugzeugbauer/-in	.	.	.	.	.	.	297	-20	298	
Edelsteinschleifer/-in	.	.	.	.	.	.	319	-12	325	

Rangliste 2011 der Ausbildungsberufe<sup>+</sup> nach Neuabschlüssen im Arbeitsagenturbezirk Schwandorf

Beruf	Schwandorf		Rang		Bayern		Alte Bundesländer		Deutschland	
	NAA	Anteil männliche Auszubildende	Anteil weibliche Auszubildende	Schwandorf	Rangänderung* zum Vorjahr	Rangänderung* zum Vorjahr	Rangänderung* zum Vorjahr	Rangänderung* zum Vorjahr	Rangänderung* zum Vorjahr	Rangänderung* zum Vorjahr
Tankwart/-in	.	.	.	.	.	.	181	-12	181	
Feinpolierer/-in	.	.	.	.	.	.	326	-9	325	
Isolierfacharbeiter/-in	.	.	.	.	.	.	252	-8	254	
Werkgehilfe/ Werkgehilfin Schmuckwarenindustrie, Taschen- und Armbanduhren	.	.	.	.	.	.	310	-8	315	
Dekorvorlagenhersteller/-in	.	.	.	.	.	.	314	-7	321	
Drahtwarenmacher/-in	.	.	.	.	.	.	314	-7	321	
Industriekeramiker/-in Modelltechnik <sup>26)</sup>	.	.	.	.	.	.	314	-7	309	
Fachkraft für Straßen- und Verkehrstechnik <sup>13)</sup>	.	.	.	.	.	.	244	-5	252	
Schiffsmechaniker/-in	.	.	.	.	.	.	156	-4	164	
Rechtsanwalts- und Notarfachangestellter/ Rechtsanwalts- und Notarfachangestellte	.	.	.	.	.	.	72	-3	75	
Hafenschiffer/-in <sup>22)</sup>	.	.	.	.	.	.	259	-1	267	
Justizfachangestellter/ Justizfachangestellte	.	.	.	.	.	.	107	-1	109	
Luftverkehrskaufmann/-frau	.	.	.	.	.	.	278	-1	260	
Federmacher/-in	.	.	.	.	.	.	270	1	282	
Edelsteinfasser/-in	.	.	.	.	.	.	305	2	309	
Flechtwerkgestalter/-in <sup>19)</sup>	.	.	.	.	.	.	319	2	325	
Holzbildhauer/-in	.	.	.	.	.	.	319	2	315	
Silberschmied/-in	.	.	.	.	.	.	319	2	325	
Schiffahrtskaufmann/-frau	.	.	.	.	.	.	132	4	141	
Thermometermacher/-in	.	.	.	.	.	.	302	5	304	
Edelmetallprüfer/-in	.	.	.	.	.	.	314	7	321	
Mediengestalter/-in Flexografie <sup>40)</sup>	.	.	.	.	.	.	310	7	315	
Fachkraft für Hafenlogistik <sup>9)</sup>	.	.	.	.	.	.	213	9	218	
Landwirtschaftlich-technischer Laborant/ Landwirtschaftlich-technische Laborantin, Landwirtschaftlicher Laborant/ Landwirtschaftliche Laborantin	.	.	.	.	.	.	285	9	295	

### Rangliste 2011 der Ausbildungsberufe<sup>+</sup> nach Neuabschlüssen im Arbeitsagenturbezirk Schwandorf

Beruf	Schwandorf		Anteil männliche Auszubildende		Anteil weibliche Auszubildende		Schwandorf		Bayern		Alte Bundesländer		Deutschland	
	NAA				Rang		Rangänderung* zum Vorjahr		Rangänderung* zum Vorjahr		Rangänderung* zum Vorjahr		Rangänderung* zum Vorjahr	
Produktprüfer/- in Textil <sup>56)</sup>	.	.	.	.	.	.	.	.	.	284	9	.	290	
Fräser/-in	.	.	.	.	.	.	.	.	.	266	11	.	270	
Bergbautechnologe/-in <sup>2)</sup>	.	.	.	.	.	.	.	.	.	238	19	.	225	
Berg- und Maschinenmann	.	.	.	.	.	.	.	.	.	.	.	.	325	
Brenner/-in	.	.	.	.	.	.	.	.	.	326	.	.	333	
Fotolaborant/-in	.	.	.	.	.	.	.	.	.	.	.	.	315	
Glasbläser/-in	.	.	.	.	.	.	.	.	.	.	.	.	333	
Handzuginstrumentenmacher/-in	.	.	.	.	.	.	.	.	.	.	.	.	321	
Holzspielzeugmacher/-in	.	.	.	.	.	.	.	.	.	.	.	.	309	
Manufakturporzellanmaler/-in	.	.	.	.	.	.	.	.	.	.	.	.	304	
Schleifer/-in	.	.	.	.	.	.	.	.	.	326	.	.	333	
Spielzeughersteller/-in	.	.	.	.	.	.	.	.	.	.	.	.	325	
Gruppe Sonstige	.	.	.	.	.	.	.	.	.	.	.	.	.	
Behindertenberufe	47	57,4	42,6	.	.	.	.	.	.	.	.	.	.	

Fussnoten: s. Seite Erläuterungen

Legende: NAA - Neu abgeschlossene Ausbildungsverträge

\* eine positive Rangänderung bedeutet eine Verbesserung gegenüber dem Vorjahr

+ ohne Berücksichtigung der Berufe für Menschen mit Behinderungen

Quelle: Bundesinstitut für Berufsbildung, Erhebung zum 30. September 2011

Stand	Rangänderung* zum Vorjahr
	0
	0
	0
	0
	0
	3
	1
	8
	3
	2
	-2
	1
	-1
	4
	1
	0
	0
	1
	-2
	-2
	0
	-1
	-1
	-3
	-2

Stand	Rangänderung* zum Vorjahr
2	
-1	
-2	
0	
5	
1	
-3	
-6	
0	
0	
2	
-3	
3	
-2	
3	
7	
3	
-3	
-3	
3	
-9	
3	
-1	
0	
-2	



Stand	Rangänderung* zum Vorjahr
-1	
-4	
14	
0	
-12	
-5	
0	
6	
-2	
-1	
-1	
-3	
5	
0	
1	
2	
4	
0	
4	
-1	
1	
-1	
-4	
1	
-1	

Stand	Rangänderung* zum Vorjahr
2	
7	
1	
6	
3	
-1	
3	
3	
-7	
5	
3	
8	
2	
-8	
-2	
7	
22	
13	
-6	
-1	
3	
0	
2	
10	
16	

Stand	Rangänderung* zum Vorjahr
-5	
-2	
11	
6	
2	
-11	
0	
2	
-5	
4	
-10	
-7	
3	
-11	
-2	
-2	
3	
0	
-2	
14	
-22	
1	
6	
-3	
-18	

<i>Stand</i>
<i>Rangänderung* zum Vorjahr</i>
0
1
10
-3
-7
-9
-2
5
-1
-5
6
-2
4
5
-4
-4
-1
-4
-4
-4
12
-7
-10
2
-20

<i>Stand</i>
<i>Rangänderung* zum Vorjahr</i>
-8
-11
7
10
-60
7
2
12
61
7
2
-4
2
8
5
14
4
2
-8
-4
1
2
0
.
4

Stand	Rangänderung* zum Vorjahr
0	
13	
-2	
3	
7	
5	
-2	
6	
-3	
3	
-1	
-1	
-8	
-4	
-10	
-1	
-6	
-1	
1	
-3	
5	
4	
-8	
7	
-10	

Stand	Rangänderung* zum Vorjahr
-7	-7
-9	-9
-5	-5
8	8
-9	-9
3	3
0	0
5	5
-3	-3
6	6
-2	-2
-9	-9
-11	-11
0	0
-8	-8
11	11
-10	-10
-2	-2
-9	-9
-6	-6
17	17
-1	-1
-2	-2
2	2
3	3

<i>Stand</i>
<i>Rangänderung* zum Vorjahr</i>
8
-1
1
7
-21
-8
-16
-14
-4
-4
-3
-11
-9
2
8
-5
1
1
8
-15
-4
13
-4
-11
-2



Stand	Rangänderung* zum Vorjahr
-4	
1	
1	
2	
-10	
-8	
3	
-12	
-11	
-5	
2	
-4	
5	
7	
18	
-12	
0	
-6	
-9	
-11	
6	
-3	
11	
-11	
-3	

Stand	Rangänderung* zum Vorjahr
7	
6	
-2	
1	
2	
6	
12	
-10	
11	
14	
-4	
4	
-10	
-18	
-10	
-7	
2	
1	
16	
-10	
-16	
2	
2	
-19	
-10	

Stand	Rangänderung* zum Vorjahr
-5	
-3	
-11	
-7	
-6	
-6	
-1	
1	
3	
-4	
1	
-3	
-1	
-2	
6	
-3	
0	
2	
4	
11	
6	
7	
3	
7	

Stand	Rangänderung* zum Vorjahr
10	
-11	
3	
-38	
.	
7	
-6	
-10	
-2	
.	
.	
2	
.	
.	

Rangliste 2011 der Ausbildungsberufe<sup>+</sup> nach Neuabschlüssen im Arbeitsagenturbezirk Schweinfurt

Beruf	Schweinfurt			Rang		Bayern		Alte Bundesländer		Deutschland	
	NAA	Anteil männliche Auszubildende	Anteil weibliche Auszubildende	Schweinfurt	Rangänderung* zum Vorjahr	Schweinfurt	Rangänderung* zum Vorjahr	Schweinfurt	Rangänderung* zum Vorjahr	Schweinfurt	Rangänderung* zum Vorjahr
Industriemechaniker/-in	250	88,0	12,0	1	0	7	1	9	1	8	
Kraftfahrzeugmechatroniker/-in <sup>33)</sup>	169	95,9	4,1	2	2	3	0	5	0	4	
Verkäufer/-in	164	43,9	56,1	3	0	2	0	2	0	2	
Kaufmann/-frau im Einzelhandel	140	35,0	65,0	4	-2	1	0	1	0	1	
Industriekaufmann/-frau	123	32,5	67,5	5	4	4	1	3	1	5	
Bürokaufmann/-frau	101	27,7	72,3	6	2	5	-1	4	-1	3	
Medizinischer Fachangestellte/-r <sup>44)</sup>	92	1,1	98,9	7	-1	9	-3	7	0	7	
Zerspanungsmechaniker/-in	92	92,4	7,6	7	13	27	3	24	7	24	
Fachverkäufer/-in im Lebensmittelhandwerk <sup>16)</sup>	87	3,4	96,6	9	-4	14	-4	15	-1	17	
Kaufmann/-frau im Groß- und Außenhandel	81	66,7	33,3	10	8	8	4	6	0	6	
Maler/-in und Lackierer/-in	81	91,4	8,6	10	-4	23	-1	20	-1	20	
Hotelfachmann/-fachfrau	80	17,5	82,5	12	1	12	-1	17	-1	15	
Bankkaufmann/-frau	78	29,5	70,5	13	2	6	1	8	0	9	
Koch/ Köchin	77	74,0	26,0	14	-4	16	-3	14	-3	10	
Elektroniker/-in <sup>3)</sup>	76	98,7	1,3	15	4	13	3	13	2	14	
Anlagenmechaniker/-in für Sanitär-, Heizungs- und Klimatechnik <sup>1)</sup>	75	98,7	1,3	16	4	18	-1	16	1	18	
Metallbauer/-in	74	100,0	0,0	17	0	22	1	22	0	23	
Zahnmedizinischer Fachangestellte/-r <sup>73)</sup>	71	0,0	100,0	18	4	10	5	11	2	13	
Kaufmann/-frau für Bürokommunikation	71	12,7	87,3	18	-6	11	-2	12	0	12	
Mechatroniker/-in	71	88,7	11,3	18	7	20	1	23	0	22	
Fachlagerist/-in <sup>15)</sup>	62	93,5	6,5	21	-10	34	-2	29	0	29	
Friseur/-in	57	1,8	98,2	22	-8	15	-1	10	-1	11	
Fachkraft für Lagerlogistik <sup>11)</sup>	57	91,2	8,8	22	0	19	0	18	0	16	
Tischler/-in	55	96,4	3,6	24	-8	21	-1	21	0	21	
Berufskraftfahrer/-in	48	100,0	0,0	25	-1	51	3	44	5	43	

Rangliste 2011 der Ausbildungsberufe<sup>+</sup> nach Neuabschlüssen im Arbeitsagenturbezirk Schweinfurt

Beruf	Schweinfurt			Schweinfurt			Bayern			Deutschland	
	NAA	Anteil männliche Auszubildende	Anteil weibliche Auszubildende	Rang	Rangänderung* zum Vorjahr	Rangänderung* zum Vorjahr	Rangänderung* zum Vorjahr	Alte Bundesländer	Rangänderung* zum Vorjahr	Deutschland	
Fachinformatiker/-in	41	95,1	4,9	26	1	17	1	19	1	19	
Kaufmann/-frau für Spedition und Logistikdienstleistung <sup>31)</sup>	38	44,7	55,3	27	9	29	2	25	2	27	
Bäcker/-in	36	72,2	27,8	28	1	30	-4	35	-3	35	
Steuerfachangestellter/ Steuerfachangestellte	34	20,6	79,4	29	0	24	1	26	-1	25	
Werkzeugmechaniker/-in	34	82,4	17,6	29	0	38	0	40	1	41	
Elektroniker/-in für Automatisierungstechnik <sup>4)</sup>	33	93,9	6,1	31	-5	57	1	62	3	67	
Automobilkaufmann/-frau	32	56,3	43,8	32	11	36	3	32	6	33	
Hochbauarbeiter/-in	30	100,0	0,0	33	-5	84	-8	86	3	80	
Maurer/-in	29	100,0	0,0	34	2	28	-1	34	1	37	
Rechtsanwaltsfachangestellter/ Rechtsanwaltsfachangestellte	29	0,0	100,0	34	1	32	-3	33	0	34	
Verwaltungsfachangestellter/ Verwaltungsfachangestellte	28	17,9	82,1	36	-7	41	-4	31	-1	31	
Konstruktionsmechaniker/-in	26	96,2	3,8	37	20	50	6	45	2	44	
Kaufmann/-frau für Versicherungen und Finanzen <sup>32)</sup>	23	34,8	65,2	38	6	25	-1	27	-3	28	
Bauzeichner/-in	23	82,6	17,4	38	3	53	4	59	0	63	
Kaufmann/-frau im Gesundheitswesen	23	13,0	87,0	38	9	83	-2	76	1	78	
Zimmerer/ Zimmerin	22	100,0	0,0	41	6	33	3	38	2	42	
Mechaniker/-in für Land- und Baumaschinentechnik <sup>36)</sup>	22	100,0	0,0	41	5	46	4	55	1	56	
Verfahrensmechaniker/-in für Kunststoff- und Kautschuktechnik	21	81,0	19,0	43	-4	42	2	48	4	49	
Elektroniker/-in für Betriebstechnik <sup>5)</sup>	20	95,0	5,0	44	5	25	3	28	-2	26	
Mediengestalter/-in Digital und Print <sup>39)</sup>	20	20,0	80,0	44	29	39	1	37	0	36	
Maschinen- und Anlagenführer/-in	19	94,7	5,3	46	11	47	1	42	2	39	
Landwirt/-in	18	100,0	0,0	47	-13	37	-4	43	-4	40	
Sozialversicherungsfachangestellter/ Sozialversicherungsfachangestellte	18	27,8	72,2	47	6	52	0	54	0	51	
Kaufmann/-frau für Dialogmarketing	18	27,8	72,2	47	3	77	2	83	-3	85	
Gärtner/-in	17	64,7	35,3	50	-11	35	-1	30	-2	30	

Rangliste 2011 der Ausbildungsberufe<sup>+</sup> nach Neuabschlüssen im Arbeitsagenturbezirk Schweinfurt

Beruf	Schweinfurt		Anteil männliche Auszubildende		Anteil weibliche Auszubildende		Schweinfurt		Bayern		Alte Bundesländer		Deutschland	
	NAA				Rang		Rangänderung* zum Vorjahr		Rangänderung* zum Vorjahr		Rangänderung* zum Vorjahr		Rangänderung* zum Vorjahr	
Augenoptiker/-in	16	12,5	87,5	51	-10	54	-5	53	-5	53				
Fleischer/-in	15	93,3	6,7	52	-23	48	-7	60	-5	59				
Restaurantfachmann/-fachfrau	15	20,0	80,0	52	-14	49	-7	36	-2	32				
Packmitteltechnologe/-in <sup>51)</sup>	15	100,0	0,0	52	11	119	-8	127	-2	128				
Fahrzeuglackierer/-in	14	92,9	7,1	55	-11	43	2	47	-1	48				
Technische(r) Produktdesigner/-in <sup>62)</sup>	14	85,7	14,3	55	-5	44	3	46	7	52				
Fachkraft im Gastgewerbe	14	42,9	57,1	55	-5	56	-5	49	-4	45				
Zahntechniker/-in	14	42,9	57,1	55	11	58	2	56	4	55				
Feinwerkmechaniker/-in <sup>18)</sup>	13	100,0	0,0	59	4	31	4	41	1	46				
Elektroniker/-in für Geräte und Systeme <sup>6)</sup>	13	69,2	30,8	59	0	40	2	50	1	50				
Fachmann/-frau für Systemgastronomie	12	41,7	58,3	61	-8	60	-7	52	-9	54				
Konditor/-in	11	27,3	72,7	62	-9	45	1	58	3	58				
Straßenbauer/-in	11	100,0	0,0	62	11	73	-3	73	-3	72				
Hauswirtschafter/-in	10	0,0	100,0	64	-11	72	3	69	-11	69				
Fliesen-, Platten- und Mosaikleger/-in	10	100,0	0,0	64	2	86	-8	85	1	94				
Raumausstatter/-in	10	40,0	60,0	64	2	92	-8	96	-2	99				
Biologielaborant/-in	10	50,0	50,0	64	9	136	-4	128	-4	126				
Pharmazeutisch-kaufmännischer Angestellter/ Pharmazeutisch-kaufmännische Angestellte	9	0,0	100,0	68	18	64	-5	68	-4	71				
Technischer Systemplaner/-in <sup>63)</sup>	9	77,8	22,2	68	5	69	-4	94	4	98				
Dachdecker/-in	9	100,0	0,0	68	-9	88	-3	39	-3	38				
Bauten- und Objektbeschichter/-in	9	100,0	0,0	68	39	96	-6	93	-10	83				
Tiefbaufacharbeiter/-in	9	100,0	0,0	68	-9	123	-7	98	3	81				
Informations- und Telekommunikationssystem-Kaufmann/-frau	8	75,0	25,0	73	23	62	2	63	4	65				
Tiermedizinischer Fachangestellter/-e <sup>67)</sup>	8	0,0	100,0	73	-7	71	3	65	-2	64				
Drogist/-in	8	0,0	100,0	73	0	74	18	82	3	88				

Rangliste 2011 der Ausbildungsberufe<sup>+</sup> nach Neuabschlüssen im Arbeitsagenturbezirk Schweinfurt

Beruf	Schweinfurt		Anteil männliche Auszubildende		Anteil weibliche Auszubildende		Schweinfurt		Bayern		Alte Bundesländer		Deutschland	
	NAA				Rang		Rangänderung* zum Vorjahr		Rangänderung* zum Vorjahr		Rangänderung* zum Vorjahr		Rangänderung* zum Vorjahr	
Tourismuskaufmann/-frau (Kaufmann/-frau für Privat- und Geschäftsreisen) <sup>68)</sup>	7	14,3	85,7	76	-10	55	0	57	0	57	0	57		
Informations- und Telekommunikationssystem-Elektroniker/-in	7	85,7	14,3	76	31	62	0	71	-3	62				
Chemielaborant/-in	7	28,6	71,4	76	-10	67	-1	67	4	68				
Informatikkaufmann/-frau	7	71,4	28,6	76	42	74	9	79	0	82				
Florist/-in	7	0,0	100,0	76	-13	76	-3	78	-6	76				
Beton- und Stahlbetonbauer/-in	7	100,0	0,0	76	42	92	4	108	1	107				
Forstwirt/-in	7	100,0	0,0	76	3	127	7	123	3	118				
Sport- und Fitnesskaufmann/-frau	6	83,3	16,7	83	-4	82	-11	61	1	61				
Schornsteinfeger/-in	6	100,0	0,0	83	-24	94	0	112	-1	117				
Fachkraft für Lebensmitteltechnik	6	83,3	16,7	83	3	105	3	100	-1	95				
Kaufmann/-frau für Tourismus und Freizeit	6	0,0	100,0	83	24	142	1	143	-1	128				
Kaufmann/-frau für Marketingkommunikation <sup>30)</sup>	5	40,0	60,0	87	-8	67	5	70	5	70				
Fachkraft für Veranstaltungstechnik	5	100,0	0,0	87	9	89	9	84	0	89				
Gestalter/-in für visuelles Marketing <sup>21)</sup>	5	0,0	100,0	87	9	102	3	106	6	112				
Zweiradmechaniker/-in	5	100,0	0,0	87	-14	104	-1	109	-2	114				
Holzbearbeitungsmechaniker/-in	5	100,0	0,0	87	-8	155	-7	171	-5	170				
Klempner/-in	4	100,0	0,0	92	-26	65	1	124	-3	131				
Medientechnologe/-in Druck <sup>42)</sup>	4	100,0	0,0	92	26	79	-2	88	4	91				
Steinmetz/-in und Steinbildhauer/-in	4	75,0	25,0	92	4	96	11	124	14	127				
Informationselektroniker/-in	4	100,0	0,0	92	-6	108	-6	99	-2	104				
Maßschneider/-in <sup>34)</sup>	4	25,0	75,0	92	-6	113	-4	130	-3	135				
Fachangestellter/-e für Bäderbetriebe	4	75,0	25,0	92	-6	143	-8	122	-3	125				
Schuhfertiger/-in	4	0,0	100,0	92	-6	200	8	233	13	237				
Karosserie- und Fahrzeugbaumechaniker/-in <sup>28)</sup>	3	100,0	0,0	99	-3	66	2	75	1	77				
Mechatroniker/-in für Kältetechnik <sup>38)</sup>	3	100,0	0,0	99	19	78	17	80	7	86				



Rangliste 2011 der Ausbildungsberufe<sup>+</sup> nach Neuabschlüssen im Arbeitsagenturbezirk Schweinfurt

Beruf	Schweinfurt		Anteil männliche Auszubildende		Anteil weibliche Auszubildende		Schweinfurt		Bayern		Alte Bundesländer		Deutschland	
	NAA				Rang		Rangänderung* zum Vorjahr		Rangänderung* zum Vorjahr		Rangänderung* zum Vorjahr		Rangänderung* zum Vorjahr	
Fachkraft für Schutz und Sicherheit	3	33,3	66,7	99	.	94	3	89	6	92				
Kraftfahrzeugservicemechaniker/-in	3	100,0	0,0	99	.	100	-9	74	0	73				
Hörgeräteakustiker/-in	3	0,0	100,0	99	-13	101	-9	97	-7	96				
Parkettleger/-in	3	100,0	0,0	99	8	129	-1	145	3	151				
Tierpfleger/-in	3	0,0	100,0	99	-3	133	-5	114	4	113				
Straßenwärter/-in	3	100,0	0,0	99	-3	138	0	137	-9	136				
Medientechnologe/-in Druckverarbeitung	3	100,0	0,0	99	.	139	.	159	.	160				
Fachkraft für Möbel-, Küchen- und Umzugsservice	3	100,0	0,0	99	19	140	-10	126	-3	124				
Vermessungstechniker/-in <sup>72)</sup>	3	100,0	0,0	99	.	147	21	120	-10	120				
Fachkraft für Abwassertechnik	3	100,0	0,0	99	8	157	2	147	-2	147				
Werkstoffprüfer/-in	3	100,0	0,0	99	-3	164	-5	146	7	148				
Binnenschiffer/-in	3	66,7	33,3	99	.	190	2	204	-10	198				
Technische(r) Konfektionär/-in	3	100,0	0,0	99	-3	227	-2	232	1	231				
Immobilienkaufmann/-frau <sup>23)</sup>	2	0,0	100,0	114	4	61	0	51	-1	47				
Veranstaltungskaufmann/-frau	2	0,0	100,0	114	.	70	-1	64	2	60				
Medienkaufmann/-frau Digital und Print <sup>41)</sup>	2	0,0	100,0	114	27	79	10	92	10	97				
Fotograf/-in	2	50,0	50,0	114	4	85	0	101	-1	106				
Buchhändler/-in	2	0,0	100,0	114	4	99	15	110	-2	115				
Brauer und Mälzer/-in	2	100,0	0,0	114	-35	107	-8	152	-5	155				
Industrieelektriker/-in	2	100,0	0,0	114	-18	118	13	144	29	139				
Mechaniker/-in für Karosserieinstandhaltungstechnik	2	100,0	0,0	114	-7	124	11	152	7	153				
Orthopädiemechaniker/-in und Bandagist	2	50,0	50,0	114	.	130	-5	136	-1	138				
Ausbaufacharbeiter/-in	2	100,0	0,0	114	-28	134	-13	119	0	101				
Stukkateur/-in	2	100,0	0,0	114	4	136	1	102	2	109				
Kosmetiker/-in	2	0,0	100,0	114	4	143	-3	148	-7	142				

Rangliste 2011 der Ausbildungsberufe<sup>+</sup> nach Neuabschlüssen im Arbeitsagenturbezirk Schweinfurt

Beruf	Schweinfurt		Anteil männliche Auszubildende		Anteil weibliche Auszubildende		Schweinfurt		Bayern		Alte Bundesländer		Deutschland	
	NAA				Rang		Rangänderung* zum Vorjahr		Rangänderung* zum Vorjahr		Rangänderung* zum Vorjahr		Rangänderung* zum Vorjahr	
Ofen- und Luftheizungsbauer/-in <sup>50)</sup>	2	100,0	0,0	114	.	151	-4	195	0	205				
Rohrleitungsbauer/-in	2	100,0	0,0	114	27	153	-5	173	-9	169				
Goldschmied/-in	2	0,0	100,0	114	.	155	-23	149	-5	154				
Verfahrensmechaniker/-in Glastechnik <sup>71)</sup>	2	100,0	0,0	114	4	159	21	205	6	202				
Sattler/-in <sup>59)</sup>	2	100,0	0,0	114	27	166	-12	190	-3	191				
Naturwerksteinmechaniker/-in <sup>48)</sup>	2	100,0	0,0	114	.	166	8	197	1	202				
Winzer/-in	2	100,0	0,0	114	4	174	-17	140	-6	152				
Baugeräteführer/-in	2	100,0	0,0	114	-28	174	-2	166	6	150				
Wärme-, Kälte- und Schallschutzisolierer/-in	2	100,0	0,0	114	4	177	-15	209	-18	217				
Betonfertigteilbauer/-in	2	100,0	0,0	114	.	178	7	210	-7	205				
Fachangestellter/-e für Bürokommunikation	2	0,0	100,0	114	4	178	10	111	-8	100				
Bestattungsfachkraft	2	0,0	100,0	114	27	183	-15	182	-13	186				
Verfahrensmechaniker/-in in der Steine- und Erdenindustrie	2	100,0	0,0	114	.	187	15	225	-4	216				
Flachglasmechaniker/-in	2	100,0	0,0	114	-7	191	-9	198	4	185				
Änderungsschneider/-in	2	0,0	100,0	114	4	195	-13	177	-9	175				
Fachkraft für Wasserversorgungstechnik	2	100,0	0,0	114	27	206	-4	212	5	201				
Fachkraft Agrarservice	2	100,0	0,0	114	.	206	10	170	3	166				
Orgel- und Harmoniumbauer/-in	2	50,0	50,0	114	.	240	-5	250	4	246				
Fertigungsmechaniker/-in	1	100,0	0,0	144	-3	59	4	95	-4	93				
Fluggerätmechaniker/-in	1	100,0	0,0	144	.	87	-2	105	-1	111				
Anlagenmechaniker/-in	1	100,0	0,0	144	-26	90	10	91	2	90				
Personaldienstleistungskaufmann/-frau	1	0,0	100,0	144	-37	91	9	81	15	84				
Hotelkaufmann/-frau	1	0,0	100,0	144	-3	106	6	131	-2	133				
Fachangestellter/-e für Arbeitsförderung	1	100,0	0,0	144	-58	110	-31	113	-25	108				
Elektroniker/-in für Maschinen und Antriebstechnik <sup>8)</sup>	1	100,0	0,0	144	-26	115	9	129	4	134				

Rangliste 2011 der Ausbildungsberufe<sup>+</sup> nach Neuabschlüssen im Arbeitsagenturbezirk Schweinfurt

Beruf	Schweinfurt		Anteil männliche Auszubildende		Anteil weibliche Auszubildende		Schweinfurt		Bayern		Alte Bundesländer		Deutschland	
	NAA				Rang		Rangänderung* zum Vorjahr		Rangänderung* zum Vorjahr		Rangänderung* zum Vorjahr		Rangänderung* zum Vorjahr	
Notarfachangestellter/ Notarfachangestellte	1	0,0	100,0	144	-3	117	9	155	7	157				
Gebäudereiniger/-in	1	100,0	0,0	144	-65	119	-10	87	-6	79				
Holzmechaniker/-in	1	100,0	0,0	144	-37	124	-5	116	-1	105				
Polsterer/ Polsterin	1	100,0	0,0	144	.	127	25	194	20	202				
Oberflächenbeschichter/-in <sup>49)</sup>	1	100,0	0,0	144	.	134	11	141	10	146				
Modenäher/-in	1	0,0	100,0	144	-48	140	14	168	16	172				
Papiertechnologe/-in <sup>52)</sup>	1	100,0	0,0	144	-37	159	13	163	4	171				
Fahrradmonteur/-in	1	100,0	0,0	144	.	169	-1	168	-8	162				
Baustoffprüfer/-in	1	100,0	0,0	144	.	172	2	178	0	176				
Textilreiniger/-in	1	0,0	100,0	144	-37	174	0	187	-7	179				
Bodenleger/-in	1	100,0	0,0	144	.	195	-33	164	-1	168				
Verfahrensmechaniker/-in für Beschichtungstechnik <sup>69)</sup>	1	100,0	0,0	144	-26	198	-16	150	-1	145				
Buchbinder/-in	1	100,0	0,0	144	-26	200	-82	198	-59	197				
Fachkraft für Rohr-, Kanal- und Industrieservice	1	100,0	0,0	144	-3	204	4	174	5	174				
Estrichleger/-in	1	100,0	0,0	144	-26	209	2	230	-1	236				
Fachkraft für Automaten-service	1	100,0	0,0	144	-3	215	-10	192	-1	209				
Wasserbauer/-in	1	100,0	0,0	144	-3	227	-35	226	-21	222				
Geomatiker/-in <sup>20)</sup>	1	100,0	0,0	144	.	240	25	201	66	200				
Büchsenmacher/-in	1	100,0	0,0	144	.	248	-10	283	-1	284				
Modeschneider/-in	0	.	.	170	-8	191	-17	217	-5	219				
Chemikant/-in	.	.	.	.	.	81	1	66	7	66				
Fachkraft für Kurier-, Express- und Postdienstleistungen <sup>10)</sup>	.	.	.	.	.	98	-10	77	1	74				
Eisenbahner/-in im Betriebsdienst	.	.	.	.	.	103	1	104	10	103				
Milchtechnologe/-in <sup>45)</sup>	.	.	.	.	.	109	-3	158	-1	164				
Trockenbaumonteur/-in	.	.	.	.	.	111	11	159	-5	159				

Rangliste 2011 der Ausbildungsberufe<sup>+</sup> nach Neuabschlüssen im Arbeitsagenturbezirk Schweinfurt

Beruf	Schweinfurt		Rang		Bayern		Alte Bundesländer		Deutschland	
	NAA	Anteil männliche Auszubildende	Anteil weibliche Auszubildende	Schweinfurt	Rangänderung* zum Vorjahr	Rangänderung* zum Vorjahr	Rangänderung* zum Vorjahr	Rangänderung* zum Vorjahr	Rangänderung* zum Vorjahr	
Technische(r) Modellbauer/ -in <sup>61)</sup>	.	.	.	.	112	8	139	7	144	
Patentanzwalfachangefellter/ Patentanzwalfachangefellte	.	.	.	.	114	8	180	2	188	
Glaser/-in	.	.	.	.	116	-3	115	2	121	
Pferdewirt/-in	.	.	.	.	119	-3	103	10	102	
Teilezurichter/-in	.	.	.	.	122	-7	90	-9	86	
Gießereimechaniker/-in	.	.	.	.	124	15	121	16	118	
Mediengefallter/-in Bild und Ton	.	.	.	.	130	-4	118	-2	116	
Kaufmann/-frau für Verkehrsservice	.	.	.	.	130	10	141	2	143	
Milchwirtschaftlicher Laborant/ Milchwirtschaftliche Laborantin	.	.	.	.	145	0	183	3	183	
Servicekaufmann/-frau im Luftverkehr	.	.	.	.	145	14	188	22	207	
Schilder- und Lichtreklamehersteller/-in	.	.	.	.	147	-3	135	-3	140	
Produktionsfachkraft Chemie <sup>54)</sup>	.	.	.	.	147	5	157	-2	167	
Servicefachkraft für Dialogmarketing	.	.	.	.	147	15	138	2	132	
Systemelektroniker/-in <sup>60)</sup>	.	.	.	.	151	6	207	6	212	
Gerüstbauer/-in	.	.	.	.	153	-13	133	-2	130	
Orthopädiefchuhmacher/-in	.	.	.	.	158	-10	154	4	156	
Fachkraft im Fahrbetrieb	.	.	.	.	159	-8	151	-1	149	
Produktionsmechaniker/-in Textil <sup>55)</sup>	.	.	.	.	159	3	176	1	180	
Elektroanlagenmonteur/-in	.	.	.	.	163	-9	185	-3	183	
Medientechnologe/-in Siebdruck <sup>43)</sup>	.	.	.	.	164	-2	189	-2	193	
Fachangefellter/-e für Medien- und Informationsdienste	.	.	.	.	168	-6	134	-12	123	
Rollladen- und Sonnenschutzmechatroniker/-in <sup>58)</sup>	.	.	.	.	169	-1	167	2	177	
Servicekraft für Schutz und Sicherheit	.	.	.	.	169	12	165	-4	163	
Systeminformatiker/-in	.	.	.	.	172	20	201	-11	192	
Mechaniker/-in für Reifen- und Vulkanisationstechnik <sup>37)</sup>	.	.	.	.	178	11	201	4	194	

Rangliste 2011 der Ausbildungsberufe<sup>+</sup> nach Neuabschlüssen im Arbeitsagenturbezirk Schweinfurt

Beruf	Schweinfurt		Rang		Bayern		Alte Bundesländer		Deutschland	
	NAA	Anteil männliche Auszubildende	Anteil weibliche Auszubildende	Schweinfurt	Rangänderung* zum Vorjahr	Rangänderung* zum Vorjahr	Rangänderung* zum Vorjahr	Rangänderung* zum Vorjahr	Rangänderung* zum Vorjahr	
Fahrzeuginnenausstatter/-in <sup>17)</sup>	.	.	.	.	181	-2	219	0	230	
Gleisbauer/-in	.	.	.	.	182	4	161	-6	161	
Elektroniker/-in für Gebäude- und Infrastruktursysteme	.	.	.	.	183	15	208	-1	210	
Polster- und Dekorationsnäher/-in	.	.	.	.	183	22	231	-2	232	
Fischwirt/-in	.	.	.	.	183	48	221	7	221	
Kaufmann/-frau für audiovisuelle Medien	.	.	.	.	187	-1	175	-11	172	
Elektroniker/-in für luftfahrttechnische Systeme <sup>7)</sup>	.	.	.	.	187	5	178	7	189	
Mikrotechnologe/ Mikrotechnologin	.	.	.	.	191	-2	224	-9	190	
Feinoptiker/-in	.	.	.	.	191	30	226	10	222	
Fachangestellter/-e für Markt und Sozialforschung	.	.	.	.	195	21	216	-1	226	
Schneidwerkzeugmechaniker/-in	.	.	.	.	198	33	233	13	238	
Pharmakant/-in	.	.	.	.	200	-4	161	14	158	
Fachkraft für Kreislauf- und Abfallwirtschaft	.	.	.	.	200	-2	192	-3	182	
Produktveredler/-in Textil <sup>57)</sup>	.	.	.	.	204	-6	223	1	226	
Kaufmann/-frau für Kurier-, Express- und Postdienstleistungen <sup>29)</sup>	.	.	.	.	206	2	205	-9	208	
Kabeljungwerker/-in	.	.	.	.	209	2	266	-16	274	
Physiklaborant/-in	.	.	.	.	211	5	214	-16	212	
Lacklaborant/-in	.	.	.	.	211	5	184	9	195	
Müller/-in (Verfahrenstechnologe/-in in der Mühlen- und Futterwirtschaft) <sup>46)</sup>	.	.	.	.	213	-17	210	-7	220	
Industriekeramiker/-in Anlagentechnik <sup>24)</sup>	.	.	.	.	213	-11	244	-10	242	
Fotomedienfachmann/ -frau	.	.	.	.	215	-26	217	0	224	
Textillaborant/-in <sup>66)</sup>	.	.	.	.	215	-10	244	-13	247	
Bootsbauer/-in	.	.	.	.	215	6	191	10	187	
Behälter- und Apparatebauer/-in	.	.	.	.	219	2	226	0	234	
Kanalbauer/-in	.	.	.	.	219	6	195	2	196	

Rangliste 2011 der Ausbildungsberufe<sup>+</sup> nach Neuabschlüssen im Arbeitsagenturbezirk Schweinfurt

Beruf	Schweinfurt		Rang		Bayern		Alte Bundesländer		Deutschland	
	NAA	Anteil männliche Auszubildende	Anteil weibliche Auszubildende	Schweinfurt	Rangänderung* zum Vorjahr	Rangänderung* zum Vorjahr	Rangänderung* zum Vorjahr	Rangänderung* zum Vorjahr		
Automatenfachmann/ -frau	.	.	.	.	221	-8	221	3	229	
Uhrmacher/-in	.	.	.	.	221	-8	237	5	228	
Schädlingsbekämpfer/-in	.	.	.	.	221	44	257	7	260	
Fachkraft für Süßwarentechnik	.	.	.	.	224	1	215	5	215	
Produktionstechnologe/-in	.	.	.	.	224	14	248	-6	239	
Seiler/-in	.	.	.	.	224	19	275	7	275	
Tierwirt/-in	.	.	.	.	227	-29	229	-22	137	
Fotomedienlaborant/-in	.	.	.	.	227	-14	262	-17	257	
Bauwerksabdichter/-in	.	.	.	.	227	-11	252	-13	258	
Investmentfondskaufmann/-frau	.	.	.	.	227	4	248	-10	254	
Industriekeramiker/-in Verfahrenstechnik <sup>27)</sup>	.	.	.	.	227	20	278	-11	247	
Weinküfer/-in	.	.	.	.	227	26	236	-14	239	
Keramiker/-in	.	.	.	.	235	-6	271	-6	265	
Schuhmacher/-in	.	.	.	.	235	0	238	12	242	
Bürsten- und Pinselmacher/-in	.	.	.	.	235	3	297	-3	298	
Industriekeramiker/-in Dekorationstechnik <sup>25)</sup>	.	.	.	.	235	18	297	10	284	
Industrie-Isolierer/-in	.	.	.	.	235	30	219	-10	211	
Technischer Zeichner/ Technische Zeichnerin <sup>64)</sup>	.	.	.	.	240	-66	200	-2	212	
Film- und Videoeditor/-in	.	.	.	.	240	-15	285	-12	260	
Sportfachmann/ -frau	.	.	.	.	240	-2	242	-6	232	
Klavier- und Cembalobauer/-in	.	.	.	.	240	-2	257	-1	260	
Gerber/-in	.	.	.	.	240	3	266	14	273	
Metallblasinstrumentenmacher/-in	.	.	.	.	240	13	295	-9	286	
Aufbereitungsmechaniker/-in	.	.	.	.	248	-27	251	-12	235	
Musikfachhändler/-in <sup>47)</sup>	.	.	.	.	248	-1	266	-5	270	

Rangliste 2011 der Ausbildungsberufe<sup>+</sup> nach Neuabschlüssen im Arbeitsagenturbezirk Schweinfurt

Beruf	Schweinfurt		Rang		Bayern		Alte Bundesländer		Deutschland	
	NAA	Anteil männliche Auszubildende	Anteil weibliche Auszubildende	Schweinfurt	Rangänderung* zum Vorjahr	Rangänderung* zum Vorjahr	Rangänderung* zum Vorjahr	Rangänderung* zum Vorjahr		
Destillateur/-in	.	.	.	.	248	-1	285	7	291	
Metallbildner/-in	.	.	.	.	248	17	292	6	291	
Vergolder/-in	.	.	.	.	248	.	296	2	300	
Glasveredler/-in	.	.	.	.	254	11	278	-8	282	
Chirurgiemechaniker/-in	.	.	.	.	254	11	233	-7	241	
Stoffprüfer/-in (Chemie) Glas-, Keramische Industrie sowie Steine und Erden	.	.	.	.	254	.	285	9	288	
Revierjäger/-in	.	.	.	.	257	-26	275	-13	275	
Wachszieher/-in	.	.	.	.	257	-22	310	-24	309	
Modist/-in	.	.	.	.	257	-10	282	-8	281	
Speiseeishersteller/-in	.	.	.	.	257	-10	259	3	265	
Holzblasinstrumentenmacher/-in	.	.	.	.	257	-4	292	-8	291	
Bauwerksmechaniker/-in für Abbruch und Betontrenntechnik	.	.	.	.	257	-4	262	3	267	
Glasapparatebauer/-in	.	.	.	.	257	8	271	15	275	
Graveur/-in	.	.	.	.	257	22	265	21	269	
Servicefahrer/-in	.	.	.	.	265	-36	186	-5	199	
Maskenbildner/-in	.	.	.	.	265	-22	259	-13	250	
Werkfeuerwehrmann/-frau	.	.	.	.	265	-12	244	-10	252	
Holz- und Bautenschützer/ -in	.	.	.	.	265	-12	238	-7	245	
Bühnenmaler/-in und -plastiker/-in	.	.	.	.	265	-12	255	-1	260	
Chemielaborjungwerker/-in	.	.	.	.	265	-12	302	2	304	
Betonstein- und Terrazzohersteller/-in	.	.	.	.	265	-12	292	6	295	
Fachkraft für Lederverarbeitung <sup>12)</sup>	.	.	.	.	265	-12	285	17	291	
Produktgestalter/-in - Textil <sup>53)</sup>	.	.	.	.	265	0	285	-14	286	
Biologiemodellmacher/-in	.	.	.	.	265	0	319	-2	325	
Drahtzieher/-in	.	.	.	.	265	0	241	5	249	

Rangliste 2011 der Ausbildungsberufe<sup>+</sup> nach Neuabschlüssen im Arbeitsagenturbezirk Schweinfurt

Beruf	Schweinfurt		Rang		Bayern		Alte Bundesländer		Deutschland	
	NAA	Anteil männliche Auszubildende	Anteil weibliche Auszubildende	Schweinfurt	Rangänderung* zum Vorjahr	Rangänderung* zum Vorjahr	Rangänderung* zum Vorjahr	Rangänderung* zum Vorjahr	Rangänderung* zum Vorjahr	
Mathematisch-technische/r Softwareentwickler/ -in <sup>35)</sup>	.	.	.	.	265	0	171	5	178	
Textilgestalter/-in im Handwerk <sup>65)</sup>	.	.	.	.	265	14	305	-7	304	
Verfahrensmechaniker/-in für Brillenoptik <sup>70)</sup>	.	.	.	.	265	14	285	-1	275	
Geigenbauer/-in	.	.	.	.	265	14	305	2	309	
Fachkraft für Fruchtsafttechnik	.	.	.	.	265	14	243	9	244	
Diamantschleifer/-in	.	.	.	.	265	14	310	11	315	
Segelmacher/-in	.	.	.	.	265	.	271	-12	275	
Metallschleifer/-in	.	.	.	.	265	.	254	5	259	
Verfahrensmechaniker/-in in der Hütten- und Halbzeugindustrie	.	.	.	.	265	.	117	13	122	
Brunnenbauer/-in	.	.	.	.	285	-42	264	-12	250	
Spezialtiefbauer/-in	.	.	.	.	285	-38	275	6	270	
Metall- und Glockengießer/-in	.	.	.	.	285	-32	314	-28	302	
Böttcher/-in	.	.	.	.	285	-20	326	-19	333	
Fassadenmonteur/-in	.	.	.	.	285	-20	301	-15	297	
Asphaltbauer/-in	.	.	.	.	285	-6	278	-4	288	
Zupfinstrumentenmacher/-in	.	.	.	.	285	-6	305	0	309	
Kürschner/-in	.	.	.	.	285	-6	305	2	304	
Fachkraft für Holz- und Bautenschutzarbeiten	.	.	.	.	285	-6	271	3	275	
Feuerungs- und Schornsteinbauer/-in	.	.	.	.	285	-6	255	12	254	
Gerätezusammensetzer/-in	.	.	.	.	285	-6	302	15	302	
Drechsler/-in (Elfenbeinschnitzer)	.	.	.	.	285	.	319	-14	315	
Fachkraft für Wasserwirtschaft <sup>14)</sup>	.	.	.	.	285	.	297	-3	300	
Bogenmacher/-in	.	.	.	.	285	.	319	.	325	
Leichtflugzeugbauer/-in	.	.	.	.	.	.	297	-20	298	
Edelsteinschleifer/-in	.	.	.	.	.	.	319	-12	325	



Rangliste 2011 der Ausbildungsberufe<sup>+</sup> nach Neuabschlüssen im Arbeitsagenturbezirk Schweinfurt

Beruf	Schweinfurt		Rang		Bayern		Alte Bundesländer		Deutschland	
	NAA	Anteil männliche Auszubildende	Anteil weibliche Auszubildende	Schweinfurt	Rangänderung* zum Vorjahr	Rangänderung* zum Vorjahr	Rangänderung* zum Vorjahr	Rangänderung* zum Vorjahr	Rangänderung* zum Vorjahr	Rangänderung* zum Vorjahr
Tankwart/-in	.	.	.	.	.	.	181	-12	181	
Feinpolierer/-in	.	.	.	.	.	.	326	-9	325	
Isolierfacharbeiter/-in	.	.	.	.	.	.	252	-8	254	
Werkgehilfe/ Werkgehilfin Schmuckwarenindustrie, Taschen- und Armbanduhren	.	.	.	.	.	.	310	-8	315	
Dekorvorlagenhersteller/-in	.	.	.	.	.	.	314	-7	321	
Drahtwarenmacher/-in	.	.	.	.	.	.	314	-7	321	
Industriekeramiker/-in Modelltechnik <sup>26)</sup>	.	.	.	.	.	.	314	-7	309	
Fachkraft für Straßen- und Verkehrstechnik <sup>13)</sup>	.	.	.	.	.	.	244	-5	252	
Schiffsmechaniker/-in	.	.	.	.	.	.	156	-4	164	
Rechtsanwalts- und Notarfachangestellter/ Rechtsanwalts- und Notarfachangestellte	.	.	.	.	.	.	72	-3	75	
Hafenschiffer/-in <sup>22)</sup>	.	.	.	.	.	.	259	-1	267	
Justizfachangestellter/ Justizfachangestellte	.	.	.	.	.	.	107	-1	109	
Luftverkehrskaufmann/-frau	.	.	.	.	.	.	278	-1	260	
Federmacher/-in	.	.	.	.	.	.	270	1	282	
Edelsteinfasser/-in	.	.	.	.	.	.	305	2	309	
Flechtwerkgestalter/-in <sup>19)</sup>	.	.	.	.	.	.	319	2	325	
Holzbildhauer/-in	.	.	.	.	.	.	319	2	315	
Silberschmied/-in	.	.	.	.	.	.	319	2	325	
Schiffahrtskaufmann/-frau	.	.	.	.	.	.	132	4	141	
Thermometermacher/-in	.	.	.	.	.	.	302	5	304	
Edelmetallprüfer/-in	.	.	.	.	.	.	314	7	321	
Mediengestalter/-in Flexografie <sup>40)</sup>	.	.	.	.	.	.	310	7	315	
Fachkraft für Hafenlogistik <sup>9)</sup>	.	.	.	.	.	.	213	9	218	
Landwirtschaftlich-technischer Laborant/ Landwirtschaftlich-technische Laborantin, Landwirtschaftlicher Laborant/ Landwirtschaftliche Laborantin	.	.	.	.	.	.	285	9	295	

### Rangliste 2011 der Ausbildungsberufe<sup>+</sup> nach Neuabschlüssen im Arbeitsagenturbezirk Schweinfurt

Beruf	Schweinfurt		Anteil männliche Auszubildende		Anteil weibliche Auszubildende		Schweinfurt		Bayern		Alte Bundesländer		Deutschland	
	NAA				Rang		Rangänderung* zum Vorjahr		Rangänderung* zum Vorjahr		Rangänderung* zum Vorjahr		Rangänderung* zum Vorjahr	
Produktprüfer/- in Textil <sup>56)</sup>	.	.	.	.	.	.	.	.	.	.	284	9	290	
Fräser/-in	.	.	.	.	.	.	.	.	.	.	266	11	270	
Bergbautechnologe/-in <sup>2)</sup>	.	.	.	.	.	.	.	.	.	.	238	19	225	
Berg- und Maschinenmann	.	.	.	.	.	.	.	.	.	.	.	.	325	
Brenner/-in	.	.	.	.	.	.	.	.	.	.	326	.	333	
Fotolaborant/-in	.	.	.	.	.	.	.	.	.	.	.	.	315	
Glasbläser/-in	.	.	.	.	.	.	.	.	.	.	.	.	333	
Handzuginstrumentenmacher/-in	.	.	.	.	.	.	.	.	.	.	.	.	321	
Holzspielzeugmacher/-in	.	.	.	.	.	.	.	.	.	.	.	.	309	
Manufakturporzellanmaler/-in	.	.	.	.	.	.	.	.	.	.	.	.	304	
Schleifer/-in	.	.	.	.	.	.	.	.	.	.	326	.	333	
Spielzeughersteller/-in	.	.	.	.	.	.	.	.	.	.	.	.	325	
Gruppe Sonstige	.	.	.	.	.	.	.	.	.	.	.	.	.	
Behindertenberufe	32	68,8	31,3	.	.	.	.	.	.	.	.	.	.	

Fussnoten: s. Seite Erläuterungen

Legende: NAA - Neu abgeschlossene Ausbildungsverträge

\* eine positive Rangänderung bedeutet eine Verbesserung gegenüber dem Vorjahr

+ ohne Berücksichtigung der Berufe für Menschen mit Behinderungen

Quelle: Bundesinstitut für Berufsbildung, Erhebung zum 30. September 2011

Stand	Rangänderung* zum Vorjahr
3	
0	
0	
0	
0	
0	
1	
8	
-2	
0	
-1	
-2	
1	
-3	
2	
-1	
-1	
1	
0	
1	
-5	
-2	
2	
0	
5	

Stand	Rangänderung* zum Vorjahr
1	
4	
-2	
0	
0	
1	
7	
-1	
-2	
0	
-3	
-1	
-2	
3	
3	
2	
0	
3	
3	
0	
3	
-3	
0	
-2	
-3	

Stand	Rangänderung* zum Vorjahr
-3	
-6	
-2	
2	
-3	
5	
-6	
0	
3	
4	
-7	
3	
0	
-11	
1	
-1	
0	
-1	
6	
0	
-8	
3	
4	
1	
2	

Stand	Rangänderung* zum Vorjahr
3	
0	
5	
3	
-9	
2	
2	
-2	
2	
-2	
0	
6	
-2	
5	
-4	
-4	
-4	
-2	
14	
-1	
-2	
-3	
5	
3	
10	

Stand	Rangänderung* zum Vorjahr
2	
-9	
-5	
5	
2	
-11	
.	
-1	
-7	
-4	
12	
-7	
-4	
-1	
3	
5	
-1	
-1	
-5	
22	
4	
1	
-4	
2	
-18	

Stand	Rangänderung* zum Vorjahr
-4	
2	
-2	
7	
-1	
10	
-10	
-1	
-20	
-8	
-1	
-11	
-10	
4	
-3	
-2	
2	
8	
-1	
-4	
-2	
16	
1	
-22	
6	



Stand	Rangänderung* zum Vorjahr
11	
-2	
-4	
14	
6	
4	
3	
-10	
2	
-6	
-10	
3	
-60	
6	
0	
-6	
-21	
61	
-2	
-9	
8	
8	
14	
-1	
-12	

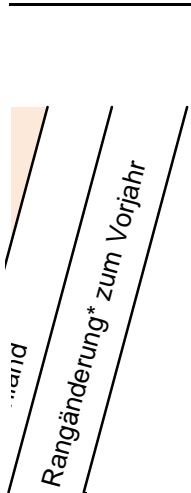
Stand  
Rangänderung\* zum Vorjahr

7
4
-1
6
-8
13
-4
1
3
13
-2
3
0
7
5
6
-3
1
-1
0
-7
2
-8
-4
1

Stand	Rangänderung* zum Vorjahr
-5	-5
-3	-3
5	5
7	7
4	4
-8	-8
7	7
-5	-5
8	8
-9	-9
10	10
7	7
0	0
-3	-3
-9	-9
-11	-11
-8	-8
11	11
-10	-10
-7	-7
-2	-2
-9	-9
17	17
-1	-1
-2	-2

Stand	Rangänderung* zum Vorjahr
2	
3	
8	
-1	
1	
7	
-8	
-16	
-14	
-4	
-3	
-11	
-9	
12	
2	
8	
-5	
1	
1	
-15	
-4	
13	
-4	
-11	
-4	

Stand	Rangänderung* zum Vorjahr
1	
1	
2	
-10	
-8	
3	
-12	
-11	
-5	
2	
-4	
5	
7	
18	
-12	
0	
-6	
-9	
-11	
6	
-3	
11	
-11	
-3	
7	



6
-2
1
2
6
12
-10
11
14
-4
4
-10
-18
-10
-7
2
7
1
16
-10
-16
2
2
-19
-10

Stand
Rangänderung* zum Vorjahr
-5
-3
-11
-7
-6
-6
-1
1
3
-4
1
-3
-1
-2
6
-3
0
2
4
11
6
7
3
7

Stand	Rangänderung* zum Vorjahr
10	
-11	
3	
-38	
.	
7	
-6	
-10	
-2	
.	
.	
2	
.	
.	



Rangliste 2011 der Ausbildungsberufe<sup>+</sup> nach Neuabschlüssen im Arbeitsagenturbezirk Traunstein

Beruf	NAA			Rang							
	Traunstein	Anteil männliche Auszubildende	Anteil weibliche Auszubildende	Traunstein	Rangänderung* zum Vorjahr	Bayern	Rangänderung* zum Vorjahr	Alte Bundesländer	Rangänderung* zum Vorjahr	Deutschland	
Kaufmann/-frau im Einzelhandel	137	38,7	61,3	1	0	1	0	1	0	1	
Bürokaufmann/-frau	95	22,1	77,9	2	0	5	-1	4	-1	3	
Kraftfahrzeugmechatroniker/-in <sup>33)</sup>	93	98,9	1,1	3	2	3	0	5	0	4	
Zahnmedizinischer Fachangestellte/-r <sup>73)</sup>	81	0,0	100,0	4	7	10	5	11	2	13	
Industriekaufmann/-frau	79	41,8	58,2	5	4	4	1	3	1	5	
Verkäufer/-in	78	51,3	48,7	6	-3	2	0	2	0	2	
Koch/ Köchin	78	70,5	29,5	6	-2	16	-3	14	-3	10	
Bankkaufmann/-frau	67	38,8	61,2	8	-1	6	1	8	0	9	
Industriemechaniker/-in	65	96,9	3,1	9	2	7	1	9	1	8	
Medizinischer Fachangestellte/-r <sup>44)</sup>	64	0,0	100,0	10	-2	9	-3	7	0	7	
Kaufmann/-frau im Groß- und Außenhandel	59	59,3	40,7	11	2	8	4	6	0	6	
Friseur/-in	56	8,9	91,1	12	2	15	-1	10	-1	11	
Hotelfachmann/-fachfrau	54	27,8	72,2	13	-7	12	-1	17	-1	15	
Elektroniker/-in <sup>3)</sup>	48	100,0	0,0	14	-4	13	3	13	2	14	
Tischler/-in	46	87,0	13,0	15	1	21	-1	21	0	21	
Metallbauer/-in	44	100,0	0,0	16	2	22	1	22	0	23	
Fachverkäufer/-in im Lebensmittelhandwerk <sup>16)</sup>	40	12,5	87,5	17	0	14	-4	15	-1	17	
Maurer/-in	40	100,0	0,0	17	3	28	-1	34	1	37	
Elektroniker/-in für Betriebstechnik <sup>5)</sup>	37	100,0	0,0	19	4	25	3	28	-2	26	
Zimmerer/ Zimmerin	37	97,3	2,7	19	0	33	3	38	2	42	
Maler/-in und Lackierer/-in	33	78,8	21,2	21	1	23	-1	20	-1	20	
Anlagenmechaniker/-in für Sanitär-, Heizungs- und Klimatechnik <sup>1)</sup>	32	93,8	6,3	22	-8	18	-1	16	1	18	
Bäcker/-in	32	78,1	21,9	22	2	30	-4	35	-3	35	
Feinwerkmechaniker/-in <sup>18)</sup>	32	93,8	6,3	22	2	31	4	41	1	46	
Steuerfachangestellter/ Steuerfachangestellte	31	16,1	83,9	25	-4	24	1	26	-1	25	

Rangliste 2011 der Ausbildungsberufe<sup>+</sup> nach Neuabschlüssen im Arbeitsagenturbezirk Traunstein

Beruf	NAA			Rang							
	Traunstein	Anteil männliche Auszubildende	Anteil weibliche Auszubildende	Traunstein	Rangänderung* zum Vorjahr	Bayern	Rangänderung* zum Vorjahr	Alte Bundesländer	Rangänderung* zum Vorjahr	Deutschland	
Zerspanungsmechaniker/-in	29	93,1	6,9	26	8	27	3	24	7	24	
Verwaltungsfachangestellter/ Verwaltungsfachangestellte	28	35,7	64,3	27	3	41	-4	31	-1	31	
Maschinen- und Anlagenführer/-in	26	92,3	7,7	28	15	47	1	42	2	39	
Mechatroniker/-in	25	96,0	4,0	29	3	20	1	23	0	22	
Landwirt/-in	25	100,0	0,0	29	-3	37	-4	43	-4	40	
Fachkraft für Lagerlogistik <sup>11)</sup>	23	82,6	17,4	31	3	19	0	18	0	16	
Elektroniker/-in für Geräte und Systeme <sup>6)</sup>	22	86,4	13,6	32	-2	40	2	50	1	50	
Kaufmann/-frau für Bürokommunikation	20	15,0	85,0	33	-7	11	-2	12	0	12	
Gärtner/-in	18	61,1	38,9	34	2	35	-1	30	-2	30	
Konditor/-in	17	35,3	64,7	35	-6	45	1	58	3	58	
Mechaniker/-in für Land- und Baumaschinentechnik <sup>36)</sup>	17	100,0	0,0	35	10	46	4	55	1	56	
Fleischer/-in	16	100,0	0,0	37	-11	48	-7	60	-5	59	
Chemielaborant/-in	15	53,3	46,7	38	9	67	-1	67	4	68	
Bauzeichner/-in	14	64,3	35,7	39	-3	53	4	59	0	63	
Werkzeugmechaniker/-in	13	92,3	7,7	40	-1	38	0	40	1	41	
Fachinformatiker/-in	12	100,0	0,0	41	12	17	1	19	1	19	
Rechtsanwaltsfachangestellter/ Rechtsanwaltsfachangestellte	12	0,0	100,0	41	-9	32	-3	33	0	34	
Augenoptiker/-in	12	25,0	75,0	41	6	54	-5	53	-5	53	
Klempner/-in	12	100,0	0,0	41	36	65	1	124	-3	131	
Industrieelektriker/-in	12	50,0	50,0	41	26	118	13	144	29	139	
Anlagenmechaniker/-in	11	100,0	0,0	46	-3	90	10	91	2	90	
Straßenbauer/-in	10	100,0	0,0	47	-6	73	-3	73	-3	72	
Chemikant/-in	10	100,0	0,0	47	3	81	1	66	7	66	
Fahrzeuglackierer/-in	9	88,9	11,1	49	-13	43	2	47	-1	48	
Restaurantfachmann/-fachfrau	9	22,2	77,8	49	-2	49	-7	36	-2	32	

Rangliste 2011 der Ausbildungsberufe<sup>+</sup> nach Neuabschlüssen im Arbeitsagenturbezirk Traunstein

Beruf	Traunstein		Anteil männliche Auszubildende		Anteil weibliche Auszubildende		Traunstein		Bayern		Alte Bundesländer		Deutschland	
	NAA						Rang	Rangänderung* zum Vorjahr		Rangänderung* zum Vorjahr		Rangänderung* zum Vorjahr		Rangänderung* zum Vorjahr
Informations- und Telekommunikationssystem-Elektroniker/-in	9	100,0	0,0	49	28	62	0	71	-3	62				
Hauswirtschaftler/-in	9	11,1	88,9	49	-10	72	3	69	-11	69				
Schornsteinfeger/-in	9	100,0	0,0	49	18	94	0	112	-1	117				
Verfahrensmechaniker/-in für Kunststoff- und Kautschuktechnik	8	87,5	12,5	54	5	42	2	48	4	49				
Technische(r) Produktdesigner/-in <sup>62)</sup>	8	75,0	25,0	54	13	44	3	46	7	52				
Kaufmann/-frau für Dialogmarketing	8	62,5	37,5	54	-9	77	2	83	-3	85				
Kaufmann/-frau für Tourismus und Freizeit	8	12,5	87,5	54	5	142	1	143	-1	128				
Kaufmann/-frau für Versicherungen und Finanzen <sup>32)</sup>	7	42,9	57,1	58	-5	25	-1	27	-3	28				
Mediengestalter/-in Digital und Print <sup>39)</sup>	7	42,9	57,1	58	-5	39	1	37	0	36				
Berufskraftfahrer/-in	7	85,7	14,3	58	1	51	3	44	5	43				
Zahntechniker/-in	7	28,6	71,4	58	-5	58	2	56	4	55				
Sport- und Fitnesskaufmann/-frau	7	14,3	85,7	58	9	82	-11	61	1	61				
Kaufmann/-frau für Spedition und Logistikdienstleistung <sup>31)</sup>	6	33,3	66,7	63	18	29	2	25	2	27				
Sozialversicherungsfachangestellter/ Sozialversicherungsfachangestellte	6	66,7	33,3	63	-10	52	0	54	0	51				
Pharmazeutisch-kaufmännischer Angestellter/ Pharmazeutisch-kaufmännische Angestellte	6	0,0	100,0	63	-13	64	-5	68	-4	71				
Florist/-in	6	0,0	100,0	63	-13	76	-3	78	-6	76				
Feinoptiker/-in	6	33,3	66,7	63	18	191	30	226	10	222				
Fachlagerist/-in <sup>15)</sup>	5	100,0	0,0	68	-26	34	-2	29	0	29				
Automobilkaufmann/-frau	5	40,0	60,0	68	-9	36	3	32	6	33				
Tourismuskauflmann/-frau (Kaufmann/-frau für Privat- und Geschäftsreisen) <sup>68)</sup>	5	0,0	100,0	68	26	55	0	57	0	57				
Tiermedizinischer Fachangestellter/-e <sup>67)</sup>	5	0,0	100,0	68	9	71	3	65	-2	64				
Mechatroniker/-in für Kältetechnik <sup>38)</sup>	5	100,0	0,0	68	26	78	17	80	7	86				
Kaufmann/-frau im Gesundheitswesen	5	0,0	100,0	68	26	83	-2	76	1	78				
Brauer und Mälzer/-in	5	80,0	20,0	68	-15	107	-8	152	-5	155				
Milchtechnologe/-in <sup>45)</sup>	5	100,0	0,0	68	-1	109	-3	158	-1	164				

Rangliste 2011 der Ausbildungsberufe<sup>+</sup> nach Neuabschlüssen im Arbeitsagenturbezirk Traunstein

Beruf	Traunstein		Anteil männliche Auszubildende		Anteil weibliche Auszubildende		Traunstein		Bayern		Alte Bundesländer		Deutschland	
	NAA				Rang		Rangänderung* zum Vorjahr		Rangänderung* zum Vorjahr		Rangänderung* zum Vorjahr		Rangänderung* zum Vorjahr	
Konstruktionsmechaniker/-in	4	100,0	0,0	76	-17	50	6	45	2	44				
Informations- und Telekommunikationssystem-Kaufmann/-frau	4	50,0	50,0	76	-9	62	2	63	4	65				
Fotograf/-in	4	0,0	100,0	76	5	85	0	101	-1	106				
Beton- und Stahlbetonbauer/-in	4	100,0	0,0	76	-17	92	4	108	1	107				
Steinmetz/-in und Steinbildhauer/-in	4	100,0	0,0	76	.	96	11	124	14	127				
Kraftfahrzeugservicemechaniker/-in	4	100,0	0,0	76	5	100	-9	74	0	73				
Orthopädiemechaniker/-in und Bandagist	4	25,0	75,0	76	-9	130	-5	136	-1	138				
Fachkraft im Gastgewerbe	3	33,3	66,7	83	-24	56	-5	49	-4	45				
Immobilienkaufmann/-frau <sup>23)</sup>	3	33,3	66,7	83	30	61	0	51	-1	47				
Kaufmann/-frau für Marketingkommunikation <sup>30)</sup>	3	0,0	100,0	83	.	67	5	70	5	70				
Drogist/-in	3	0,0	100,0	83	-2	74	18	82	3	88				
Fliesen-, Platten- und Mosaikleger/-in	3	100,0	0,0	83	-2	86	-8	85	1	94				
Raumausstatter/-in	3	33,3	66,7	83	11	92	-8	96	-2	99				
Hörgeräteakustiker/-in	3	33,3	66,7	83	11	101	-9	97	-7	96				
Fachkraft für Lebensmitteltechnik	3	66,7	33,3	83	.	105	3	100	-1	95				
Hotelkaufmann/-frau	3	33,3	66,7	83	11	106	6	131	-2	133				
Pferdewirt/-in	3	0,0	100,0	83	-16	119	-3	103	10	102				
Parkettleger/-in	3	100,0	0,0	83	-6	129	-1	145	3	151				
Holzbearbeitungsmechaniker/-in	3	100,0	0,0	83	.	155	-7	171	-5	170				
Fahrradmonteur/-in	3	66,7	33,3	83	30	169	-1	168	-8	162				
Fachmann/-frau für Systemgastronomie	2	100,0	0,0	96	-29	60	-7	52	-9	54				
Veranstaltungskaufmann/-frau	2	100,0	0,0	96	-15	70	-1	64	2	60				
Medientechnologe/-in Druck <sup>42)</sup>	2	100,0	0,0	96	-15	79	-2	88	4	91				
Hochbaufacharbeiter/-in	2	100,0	0,0	96	-2	84	-8	86	3	80				
Fachkraft für Veranstaltungstechnik	2	100,0	0,0	96	-15	89	9	84	0	89				

Rangliste 2011 der Ausbildungsberufe<sup>+</sup> nach Neuabschlüssen im Arbeitsagenturbezirk Traunstein

Beruf	Traunstein		Anteil männliche Auszubildende		Anteil weibliche Auszubildende		Traunstein		Bayern		Alte Bundesländer		Deutschland	
	NAA						Rang	Rangänderung* zum Vorjahr		Rangänderung* zum Vorjahr		Rangänderung* zum Vorjahr		Rangänderung* zum Vorjahr
Zweiradmechaniker/-in	2	100,0	0,0	96	-37	104	-1	109	-2	114				
Informationselektroniker/-in	2	100,0	0,0	96	-15	108	-6	99	-2	104				
Fachangestellter/-e für Arbeitsförderung	2	50,0	50,0	96	-29	110	-31	113	-25	108				
Trockenbaumonteur/-in	2	100,0	0,0	96	-15	111	11	159	-5	159				
Maßschneider/-in <sup>34)</sup>	2	0,0	100,0	96	17	113	-4	130	-3	135				
Glaser/-in	2	100,0	0,0	96	-2	116	-3	115	2	121				
Forstwirt/-in	2	100,0	0,0	96	17	127	7	123	3	118				
Oberflächenbeschichter/-in <sup>49)</sup>	2	100,0	0,0	96	17	134	11	141	10	146				
Milchwirtschaftlicher Laborant/ Milchwirtschaftliche Laborantin	2	100,0	0,0	96	-2	145	0	183	3	183				
Rohrleitungsbauer/-in	2	100,0	0,0	96	-15	153	-5	173	-9	169				
Papiertechnologe/-in <sup>52)</sup>	2	100,0	0,0	96	17	159	13	163	4	171				
Werkstoffprüfer/-in	2	100,0	0,0	96		164	-5	146	7	148				
Wärme-, Kälte- und Schallschutzisolierer/-in	2	100,0	0,0	96	17	177	-15	209	-18	217				
Mikrotechnologe/ Mikrotechnologin	2	100,0	0,0	96		191	-2	224	-9	190				
Produktveredler/-in Textil <sup>57)</sup>	2	100,0	0,0	96		204	-6	223	1	226				
Behälter- und Apparatebauer/-in	2	100,0	0,0	96	-2	219	2	226	0	234				
Kanalbauer/-in	2	100,0	0,0	96	17	219	6	195	2	196				
Fachkraft für Süßwarentechnik	2	50,0	50,0	96		224	1	215	5	215				
Karosserie- und Fahrzeugbaumechaniker/-in <sup>28)</sup>	1	100,0	0,0	119		66	2	75	1	77				
Technischer Systemplaner/-in <sup>63)</sup>	1	100,0	0,0	119		69	-4	94	4	98				
Informatikkaufmann/-frau	1	100,0	0,0	119	-25	74	9	79	0	82				
Dachdecker/-in	1	100,0	0,0	119	-25	88	-3	39	-3	38				
Technische(r) Modellbauer/ -in <sup>61)</sup>	1	0,0	100,0	119		112	8	139	7	144				
Notarfachangestellter/ Notarfachangestellte	1	100,0	0,0	119	-25	117	9	155	7	157				
Ausbaufacharbeiter/-in	1	100,0	0,0	119	-6	134	-13	119	0	101				

Rangliste 2011 der Ausbildungsberufe<sup>+</sup> nach Neuabschlüssen im Arbeitsagenturbezirk Traunstein

Beruf	Traunstein		Anteil männliche Auszubildende		Anteil weibliche Auszubildende		Traunstein		Bayern		Alte Bundesländer		Deutschland	
	NAA				Rang		Rangänderung* zum Vorjahr		Rangänderung* zum Vorjahr		Rangänderung* zum Vorjahr		Rangänderung* zum Vorjahr	
Straßenwärter/-in	1	100,0	0,0	119	.	138	0	137	-9	136				
Medientechnologe/-in Druckverarbeitung	1	100,0	0,0	119	.	139	.	159	.	160				
Fachangestellter/-e für Bäderbetriebe	1	100,0	0,0	119	-6	143	-8	122	-3	125				
Schilder- und Lichtreklamehersteller/-in	1	100,0	0,0	119	-6	147	-3	135	-3	140				
Vermessungstechniker/-in <sup>72)</sup>	1	100,0	0,0	119	.	147	21	120	-10	120				
Ofen- und Luftheizungsbauer/-in <sup>50)</sup>	1	100,0	0,0	119	-38	151	-4	195	0	205				
Fachkraft für Abwassertechnik	1	100,0	0,0	119	-6	157	2	147	-2	147				
Produktionsmechaniker/-in Textil <sup>55)</sup>	1	100,0	0,0	119	.	159	3	176	1	180				
Medientechnologe/-in Siebdruck <sup>43)</sup>	1	0,0	100,0	119	-6	164	-2	189	-2	193				
Rollladen- und Sonnenschutzmechatroniker/-in <sup>58)</sup>	1	100,0	0,0	119	.	169	-1	167	2	177				
Bestattungsfachkraft	1	100,0	0,0	119	.	183	-15	182	-13	186				
Fischwirt/-in	1	100,0	0,0	119	.	183	48	221	7	221				
Modeschneider/-in	1	0,0	100,0	119	-6	191	-17	217	-5	219				
Fachkraft für Rohr-, Kanal- und Industrieservice	1	100,0	0,0	119	-25	204	4	174	5	174				
Textillaborant/-in <sup>66)</sup>	1	0,0	100,0	119	.	215	-10	244	-13	247				
Investmentfondskaufmann/-frau	1	100,0	0,0	119	.	227	4	248	-10	254				
Technischer Zeichner/ Technische Zeichnerin <sup>64)</sup>	1	100,0	0,0	119	.	240	-66	200	-2	212				
Vergolder/-in	1	0,0	100,0	119	.	248	.	296	2	300				
Textilgestalter/-in im Handwerk <sup>65)</sup>	1	0,0	100,0	119	.	265	14	305	-7	304				
Elektroniker/-in für Automatisierungstechnik <sup>4)</sup>	.	.	.	.	.	57	1	62	3	67				
Fertigungsmechaniker/-in	.	.	.	.	.	59	4	95	-4	93				
Medienkaufmann/-frau Digital und Print <sup>41)</sup>	.	.	.	.	.	79	10	92	10	97				
Fluggerätmechaniker/-in	.	.	.	.	.	87	-2	105	-1	111				
Personaldienstleistungskaufmann/ -frau	.	.	.	.	.	91	9	81	15	84				
Fachkraft für Schutz und Sicherheit	.	.	.	.	.	94	3	89	6	92				

Rangliste 2011 der Ausbildungsberufe<sup>+</sup> nach Neuabschlüssen im Arbeitsagenturbezirk Traunstein

Beruf	Traunstein		Rang		Bayern		Alte Bundesländer		Deutschland	
	NAA	Anteil männliche Auszubildende	Anteil weibliche Auszubildende	Traunstein	Rangänderung* zum Vorjahr	Rangänderung* zum Vorjahr	Rangänderung* zum Vorjahr	Rangänderung* zum Vorjahr	Rangänderung* zum Vorjahr	
Bauten- und Objektbeschichter/-in	.	.	.	.	96	-6	93	-10	83	
Fachkraft für Kurier,- Express- und Postdienstleistungen <sup>10)</sup>	.	.	.	.	98	-10	77	1	74	
Buchhändler/-in	.	.	.	.	99	15	110	-2	115	
Gestalter/-in für visuelles Marketing <sup>21)</sup>	.	.	.	.	102	3	106	6	112	
Eisenbahner/-in im Betriebsdienst	.	.	.	.	103	1	104	10	103	
Patentanwaltsfachangestellter/ Patentanwaltsfachangestellte	.	.	.	.	114	8	180	2	188	
Elektroniker/-in für Maschinen und Antriebstechnik <sup>9)</sup>	.	.	.	.	115	9	129	4	134	
Gebäudereiniger/-in	.	.	.	.	119	-10	87	-6	79	
Packmitteltechnologe/-in <sup>51)</sup>	.	.	.	.	119	-8	127	-2	128	
Teilezurichter/-in	.	.	.	.	122	-7	90	-9	86	
Tiefbaufacharbeiter/-in	.	.	.	.	123	-7	98	3	81	
Holzmechaniker/-in	.	.	.	.	124	-5	116	-1	105	
Mechaniker/-in für Karosserieinstandhaltungstechnik	.	.	.	.	124	11	152	7	153	
Gießereimechaniker/-in	.	.	.	.	124	15	121	16	118	
Polsterer/ Polsterin	.	.	.	.	127	25	194	20	202	
Mediengestalter/-in Bild und Ton	.	.	.	.	130	-4	118	-2	116	
Kaufmann/-frau für Verkehrsservice	.	.	.	.	130	10	141	2	143	
Tierpfleger/-in	.	.	.	.	133	-5	114	4	113	
Biologielaborant/-in	.	.	.	.	136	-4	128	-4	126	
Stukkateur/-in	.	.	.	.	136	1	102	2	109	
Fachkraft für Möbel-, Küchen- und Umzugs-service	.	.	.	.	140	-10	126	-3	124	
Modenäher/-in	.	.	.	.	140	14	168	16	172	
Kosmetiker/-in	.	.	.	.	143	-3	148	-7	142	
Servicekaufmann/-frau im Luftverkehr	.	.	.	.	145	14	188	22	207	
Produktionsfachkraft Chemie <sup>54)</sup>	.	.	.	.	147	5	157	-2	167	

Rangliste 2011 der Ausbildungsberufe<sup>+</sup> nach Neuabschlüssen im Arbeitsagenturbezirk Traunstein

Beruf	Traunstein		Rang		Bayern		Alte Bundesländer		Deutschland	
	NAA	Anteil männliche Auszubildende	Anteil weibliche Auszubildende	Traunstein	Rangänderung* zum Vorjahr	Rangänderung* zum Vorjahr	Rangänderung* zum Vorjahr	Rangänderung* zum Vorjahr	Rangänderung* zum Vorjahr	
Servicefachkraft für Dialogmarketing	.	.	.	.	147	15	138	2	132	
Systemelektroniker/-in <sup>60)</sup>	.	.	.	.	151	6	207	6	212	
Gerüstbauer/-in	.	.	.	.	153	-13	133	-2	130	
Goldschmied/-in	.	.	.	.	155	-23	149	-5	154	
Orthopädienschuhmacher/-in	.	.	.	.	158	-10	154	4	156	
Fachkraft im Fahrbetrieb	.	.	.	.	159	-8	151	-1	149	
Verfahrensmechaniker/-in Glastechnik <sup>71)</sup>	.	.	.	.	159	21	205	6	202	
Elektroanlagenmonteur/-in	.	.	.	.	163	-9	185	-3	183	
Sattler/-in <sup>59)</sup>	.	.	.	.	166	-12	190	-3	191	
Naturwerksteinmechaniker/-in <sup>48)</sup>	.	.	.	.	166	8	197	1	202	
Fachangestellter/-e für Medien- und Informationsdienste	.	.	.	.	168	-6	134	-12	123	
Servicekraft für Schutz und Sicherheit	.	.	.	.	169	12	165	-4	163	
Baustoffprüfer/-in	.	.	.	.	172	2	178	0	176	
Systeminformatiker/-in	.	.	.	.	172	20	201	-11	192	
Winzer/-in	.	.	.	.	174	-17	140	-6	152	
Baugeräteführer/-in	.	.	.	.	174	-2	166	6	150	
Textilreiniger/-in	.	.	.	.	174	0	187	-7	179	
Betonfertigteilbauer/-in	.	.	.	.	178	7	210	-7	205	
Fachangestellter/-e für Bürokommunikation	.	.	.	.	178	10	111	-8	100	
Mechaniker/-in für Reifen- und Vulkanisationstechnik <sup>37)</sup>	.	.	.	.	178	11	201	4	194	
Fahrzeuginnenausstatter/-in <sup>17)</sup>	.	.	.	.	181	-2	219	0	230	
Gleisbauer/-in	.	.	.	.	182	4	161	-6	161	
Elektroniker/-in für Gebäude- und Infrastruktursysteme	.	.	.	.	183	15	208	-1	210	
Polster- und Dekorationsnäher/-in	.	.	.	.	183	22	231	-2	232	
Kaufmann/-frau für audiovisuelle Medien	.	.	.	.	187	-1	175	-11	172	



Rangliste 2011 der Ausbildungsberufe<sup>+</sup> nach Neuabschlüssen im Arbeitsagenturbezirk Traunstein

Beruf	Traunstein		Rang		Bayern		Alte Bundesländer		Deutschland	
	NAA	Anteil männliche Auszubildende	Anteil weibliche Auszubildende	Traunstein	Rangänderung* zum Vorjahr	Rangänderung* zum Vorjahr	Rangänderung* zum Vorjahr	Rangänderung* zum Vorjahr	Rangänderung* zum Vorjahr	
Elektroniker/-in für luftfahrttechnische Systeme <sup>7)</sup>	.	.	.	.	187	5	178	7	189	
Verfahrensmechaniker/-in in der Steine- und Erdenindustrie	.	.	.	.	187	15	225	-4	216	
Binnenschiffer/-in	.	.	.	.	190	2	204	-10	198	
Flachglasmechaniker/-in	.	.	.	.	191	-9	198	4	185	
Bodenleger/-in	.	.	.	.	195	-33	164	-1	168	
Änderungsschneider/-in	.	.	.	.	195	-13	177	-9	175	
Fachangestellter/-e für Markt und Sozialforschung	.	.	.	.	195	21	216	-1	226	
Verfahrensmechaniker/-in für Beschichtungstechnik <sup>69)</sup>	.	.	.	.	198	-16	150	-1	145	
Schneidwerkzeugmechaniker/-in	.	.	.	.	198	33	233	13	238	
Buchbinder/-in	.	.	.	.	200	-82	198	-59	197	
Pharmakant/-in	.	.	.	.	200	-4	161	14	158	
Fachkraft für Kreislauf- und Abfallwirtschaft	.	.	.	.	200	-2	192	-3	182	
Schuhfertiger/-in	.	.	.	.	200	8	233	13	237	
Fachkraft für Wasserversorgungstechnik	.	.	.	.	206	-4	212	5	201	
Kaufmann/-frau für Kurier-, Express- und Postdienstleistungen <sup>29)</sup>	.	.	.	.	206	2	205	-9	208	
Fachkraft Agrarservice	.	.	.	.	206	10	170	3	166	
Kabeljungwerker/-in	.	.	.	.	209	2	266	-16	274	
Estrichleger/-in	.	.	.	.	209	2	230	-1	236	
Physiklaborant/-in	.	.	.	.	211	5	214	-16	212	
Lacklaborant/-in	.	.	.	.	211	5	184	9	195	
Müller/-in (Verfahrenstechnologe/-in in der Mühlen- und Futterwirtschaft) <sup>46)</sup>	.	.	.	.	213	-17	210	-7	220	
Industriekeramiker/-in Anlagentechnik <sup>24)</sup>	.	.	.	.	213	-11	244	-10	242	
Fotomedienfachmann/ -frau	.	.	.	.	215	-26	217	0	224	
Fachkraft für Automaten-service	.	.	.	.	215	-10	192	-1	209	
Bootsbauer/-in	.	.	.	.	215	6	191	10	187	

Rangliste 2011 der Ausbildungsberufe<sup>+</sup> nach Neuabschlüssen im Arbeitsagenturbezirk Traunstein

Beruf	Traunstein		Rang		Bayern		Alte Bundesländer		Deutschland	
	NAA	Anteil männliche Auszubildende	Anteil weibliche Auszubildende	Traunstein	Rangänderung* zum Vorjahr	Rangänderung* zum Vorjahr	Rangänderung* zum Vorjahr	Rangänderung* zum Vorjahr	Rangänderung* zum Vorjahr	
Automatenfachmann/ -frau	.	.	.	.	221	-8	221	3	229	
Uhrmacher/-in	.	.	.	.	221	-8	237	5	228	
Schädlingsbekämpfer/-in	.	.	.	.	221	44	257	7	260	
Produktionstechnologe/-in	.	.	.	.	224	14	248	-6	239	
Seiler/-in	.	.	.	.	224	19	275	7	275	
Wasserbauer/-in	.	.	.	.	227	-35	226	-21	222	
Tierwirt/-in	.	.	.	.	227	-29	229	-22	137	
Fotomedienlaborant/-in	.	.	.	.	227	-14	262	-17	257	
Bauwerksabdichter/-in	.	.	.	.	227	-11	252	-13	258	
Technische(r) Konfektionär/-in	.	.	.	.	227	-2	232	1	231	
Industriekeramiker/-in Verfahrenstechnik <sup>27)</sup>	.	.	.	.	227	20	278	-11	247	
Weinküfer/-in	.	.	.	.	227	26	236	-14	239	
Keramiker/-in	.	.	.	.	235	-6	271	-6	265	
Schuhmacher/-in	.	.	.	.	235	0	238	12	242	
Bürsten- und Pinselmacher/-in	.	.	.	.	235	3	297	-3	298	
Industriekeramiker/-in Dekorationstechnik <sup>25)</sup>	.	.	.	.	235	18	297	10	284	
Industrie-Isolierer/-in	.	.	.	.	235	30	219	-10	211	
Film- und Videoeditor/-in	.	.	.	.	240	-15	285	-12	260	
Orgel- und Harmoniumbauer/-in	.	.	.	.	240	-5	250	4	246	
Sportfachmann/ -frau	.	.	.	.	240	-2	242	-6	232	
Klavier- und Cembalobauer/-in	.	.	.	.	240	-2	257	-1	260	
Gerber/-in	.	.	.	.	240	3	266	14	273	
Metallblasinstrumentenmacher/-in	.	.	.	.	240	13	295	-9	286	
Geomatiker/-in <sup>20)</sup>	.	.	.	.	240	25	201	66	200	
Aufbereitungsmechaniker/-in	.	.	.	.	248	-27	251	-12	235	

Rangliste 2011 der Ausbildungsberufe<sup>+</sup> nach Neuabschlüssen im Arbeitsagenturbezirk Traunstein

Beruf	Traunstein		Rang		Bayern		Alte Bundesländer		Deutschland	
	NAA	Anteil männliche Auszubildende	Anteil weibliche Auszubildende	Traunstein	Rangänderung* zum Vorjahr	Rangänderung* zum Vorjahr	Rangänderung* zum Vorjahr	Rangänderung* zum Vorjahr	Rangänderung* zum Vorjahr	
Büchsenmacher/-in	.	.	.	.	248	-10	283	-1	284	
Musikfachhändler/-in <sup>47)</sup>	.	.	.	.	248	-1	266	-5	270	
Destillateur/-in	.	.	.	.	248	-1	285	7	291	
Metallbildner/-in	.	.	.	.	248	17	292	6	291	
Glasveredler/-in	.	.	.	.	254	11	278	-8	282	
Chirurgiemechaniker/-in	.	.	.	.	254	11	233	-7	241	
Stoffprüfer/-in (Chemie) Glas-, Keramische Industrie sowie Steine und Erden	.	.	.	.	254	.	285	9	288	
Revierjäger/-in	.	.	.	.	257	-26	275	-13	275	
Wachszieher/-in	.	.	.	.	257	-22	310	-24	309	
Modist/-in	.	.	.	.	257	-10	282	-8	281	
Speiseeishersteller/-in	.	.	.	.	257	-10	259	3	265	
Holzblasinstrumentenmacher/-in	.	.	.	.	257	-4	292	-8	291	
Bauwerksmechaniker/-in für Abbruch und Betontrenntechnik	.	.	.	.	257	-4	262	3	267	
Glasapparatebauer/-in	.	.	.	.	257	8	271	15	275	
Graveur/-in	.	.	.	.	257	22	265	21	269	
Servicefahrer/-in	.	.	.	.	265	-36	186	-5	199	
Maskenbildner/-in	.	.	.	.	265	-22	259	-13	250	
Werkfeuerwehrmann/-frau	.	.	.	.	265	-12	244	-10	252	
Holz- und Bautenschützer/ -in	.	.	.	.	265	-12	238	-7	245	
Bühnenmaler/-in und -plastiker/-in	.	.	.	.	265	-12	255	-1	260	
Chemielaborjungwerker/-in	.	.	.	.	265	-12	302	2	304	
Betonstein- und Terrazzohersteller/-in	.	.	.	.	265	-12	292	6	295	
Fachkraft für Lederverarbeitung <sup>12)</sup>	.	.	.	.	265	-12	285	17	291	
Produktgestalter/-in - Textil <sup>53)</sup>	.	.	.	.	265	0	285	-14	286	
Biologiemodellmacher/-in	.	.	.	.	265	0	319	-2	325	

Rangliste 2011 der Ausbildungsberufe<sup>+</sup> nach Neuabschlüssen im Arbeitsagenturbezirk Traunstein

Beruf	Traunstein		Rang		Bayern		Alte Bundesländer		Deutschland	
	NAA	Anteil männliche Auszubildende	Anteil weibliche Auszubildende	Rangänderung* zum Vorjahr	Rangänderung* zum Vorjahr	Rangänderung* zum Vorjahr	Rangänderung* zum Vorjahr	Rangänderung* zum Vorjahr		
Drahtzieher/-in	.	.	.	.	265	0	241	5	249	
Mathematisch-technische/r Softwareentwickler/ -in <sup>35)</sup>	.	.	.	.	265	0	171	5	178	
Verfahrensmechaniker/-in für Brillenoptik <sup>70)</sup>	.	.	.	.	265	14	285	-1	275	
Geigenbauer/-in	.	.	.	.	265	14	305	2	309	
Fachkraft für Fruchtsafttechnik	.	.	.	.	265	14	243	9	244	
Diamantschleifer/-in	.	.	.	.	265	14	310	11	315	
Segelmacher/-in	.	.	.	.	265	.	271	-12	275	
Metallschleifer/-in	.	.	.	.	265	.	254	5	259	
Verfahrensmechaniker/-in in der Hütten- und Halbzeugindustrie	.	.	.	.	265	.	117	13	122	
Brunnenbauer/-in	.	.	.	.	285	-42	264	-12	250	
Spezialtiefbauer/-in	.	.	.	.	285	-38	275	6	270	
Metall- und Glockengießer/-in	.	.	.	.	285	-32	314	-28	302	
Böttcher/-in	.	.	.	.	285	-20	326	-19	333	
Fassadenmonteur/-in	.	.	.	.	285	-20	301	-15	297	
Asphaltbauer/-in	.	.	.	.	285	-6	278	-4	288	
Zupfinstrumentenmacher/-in	.	.	.	.	285	-6	305	0	309	
Kürschner/-in	.	.	.	.	285	-6	305	2	304	
Fachkraft für Holz- und Bautenschutzarbeiten	.	.	.	.	285	-6	271	3	275	
Feuerungs- und Schornsteinbauer/-in	.	.	.	.	285	-6	255	12	254	
Gerätezusamensetzer/-in	.	.	.	.	285	-6	302	15	302	
Drechsler/-in (Elfenbeinschnitzer)	.	.	.	.	285	.	319	-14	315	
Fachkraft für Wasserwirtschaft <sup>14)</sup>	.	.	.	.	285	.	297	-3	300	
Bogenmacher/-in	.	.	.	.	285	.	319	.	325	
Leichtflugzeugbauer/-in	.	.	.	.	.	.	297	-20	298	
Edelsteinschleifer/-in	.	.	.	.	.	.	319	-12	325	

Rangliste 2011 der Ausbildungsberufe<sup>+</sup> nach Neuabschlüssen im Arbeitsagenturbezirk Traunstein

Beruf	Traunstein		Rang		Bayern		Alte Bundesländer		Deutschland	
	NAA	Anteil männliche Auszubildende	Anteil weibliche Auszubildende	Traunstein	Rangänderung* zum Vorjahr	Rangänderung* zum Vorjahr	Rangänderung* zum Vorjahr	Rangänderung* zum Vorjahr	Rangänderung* zum Vorjahr	Deutschland
Tankwart/-in	.	.	.	.	.	.	181	-12	181	
Feinpolierer/-in	.	.	.	.	.	.	326	-9	325	
Isolierfacharbeiter/-in	.	.	.	.	.	.	252	-8	254	
Werkgehilfe/ Werkgehilfin Schmuckwarenindustrie, Taschen- und Armbanduhren	.	.	.	.	.	.	310	-8	315	
Dekorvorlagenhersteller/-in	.	.	.	.	.	.	314	-7	321	
Drahtwarenmacher/-in	.	.	.	.	.	.	314	-7	321	
Industriekeramiker/-in Modelltechnik <sup>26)</sup>	.	.	.	.	.	.	314	-7	309	
Fachkraft für Straßen- und Verkehrstechnik <sup>13)</sup>	.	.	.	.	.	.	244	-5	252	
Schiffsmechaniker/-in	.	.	.	.	.	.	156	-4	164	
Rechtsanwalts- und Notarfachangestellter/ Rechtsanwalts- und Notarfachangestellte	.	.	.	.	.	.	72	-3	75	
Hafenschiffer/-in <sup>22)</sup>	.	.	.	.	.	.	259	-1	267	
Justizfachangestellter/ Justizfachangestellte	.	.	.	.	.	.	107	-1	109	
Luftverkehrskaufmann/-frau	.	.	.	.	.	.	278	-1	260	
Federmacher/-in	.	.	.	.	.	.	270	1	282	
Edelsteinfasser/-in	.	.	.	.	.	.	305	2	309	
Flechtwerkgestalter/-in <sup>19)</sup>	.	.	.	.	.	.	319	2	325	
Holzbildhauer/-in	.	.	.	.	.	.	319	2	315	
Silberschmied/-in	.	.	.	.	.	.	319	2	325	
Schiffahrtskaufmann/-frau	.	.	.	.	.	.	132	4	141	
Thermometermacher/-in	.	.	.	.	.	.	302	5	304	
Edelmetallprüfer/-in	.	.	.	.	.	.	314	7	321	
Mediengestalter/-in Flexografie <sup>40)</sup>	.	.	.	.	.	.	310	7	315	
Fachkraft für Hafenlogistik <sup>9)</sup>	.	.	.	.	.	.	213	9	218	
Landwirtschaftlich-technischer Laborant/ Landwirtschaftlich-technische Laborantin, Landwirtschaftlicher Laborant/ Landwirtschaftliche Laborantin	.	.	.	.	.	.	285	9	295	

**Rangliste 2011 der Ausbildungsberufe<sup>+</sup> nach Neuabschlüssen im Arbeitsagenturbezirk Traunstein**

Beruf	NAA		Rang			Rangänderung* zum Vorjahr		
	Traunstein	Anteil männliche Auszubildende	Traunstein	Bayern	Alte Bundesländer	Deutschland	Bayern	Alte Bundesländer
Produktprüfer/- in Textil <sup>56)</sup>	.	.	.	.	.	284	9	290
Fräser/-in	.	.	.	.	.	266	11	270
Bergbautechnologe/-in <sup>2)</sup>	.	.	.	.	.	238	19	225
Berg- und Maschinenmann	.	.	.	.	.	.	.	325
Brenner/-in	.	.	.	.	.	326	.	333
Fotolaborant/-in	.	.	.	.	.	.	.	315
Glasbläser/-in	.	.	.	.	.	.	.	333
Handzuginstrumentenmacher/-in	.	.	.	.	.	.	.	321
Holzspielzeugmacher/-in	.	.	.	.	.	.	.	309
Manufakturporzellanmaler/-in	.	.	.	.	.	.	.	304
Schleifer/-in	.	.	.	.	.	326	.	333
Spielzeughersteller/-in	.	.	.	.	.	.	.	325
Behindertenberufe	38	73,7	26,3	.	.	.	.	.
Gruppe Sonstige	0	.	.	.	.	.	.	.

Fussnoten: s. Seite Erläuterungen

Legende: NAA - Neu abgeschlossene Ausbildungsverträge

\* eine positive Rangänderung bedeutet eine Verbesserung gegenüber dem Vorjahr

+ ohne Berücksichtigung der Berufe für Menschen mit Behinderungen

Quelle: Bundesinstitut für Berufsbildung, Erhebung zum 30. September 2011

Stand	Rangänderung* zum Vorjahr
0	0
0	0
0	0
1	1
0	0
0	0
-3	-3
1	1
3	3
1	1
0	0
-2	-2
-2	-2
2	2
0	0
-1	-1
-2	-2
-2	-2
3	3
2	2
-1	-1
-1	-1
-2	-2
3	3
0	0

Stand  
Rangänderung\* zum Vorjahr

8
-3
3
1
-3
2
4
0
-3
3
0
-6
5
3
0
1
0
-3
-4
22
-2
0
8
-3
-2



Stand
Rangänderung* zum Vorjahr

0
-11
2
3
5
-2
0
-2
0
5
0
-2
4
0
-1
-9
8
-5
7
3
1
10
3
-5
-1

Stand	Rangänderung* zum Vorjahr
-------	---------------------------


-1
4
-1
2
14
-9
1
-6
-1
6
2
1
-1
-5
-2
1
6
5
-4
-10
-7
3
-2
-1
-2

Stand  
Rangänderung\* zum Vorjahr

-4
-1
-22
-12
-2
-1
2
6
3
2
3
12
-20
-5
-3
-1
-2
-1
3
6
3
0
7
11
-4

Stand
Rangänderung* zum Vorjahr

-11
.
-3
-2
-7
-4
-4
1
0
2
-11
4
-9
6
-9
-4
1
2
-2
1
-1
5
-4
16
2



-8
8
-1
5
14
4
6
-2
2
-8
3
-4
4
13
14
-4
1
2
0
2
-1
4
-18
13
3

Stand  
Rangänderung\* zum Vorjahr


0
7
5
-2
6
-3
7
-1
-1
10
-7
-8
2
-4
-10
-1
-6
-8
-1
1
-5
-3
5
7
-8

Stand	Rangänderung* zum Vorjahr
7	
-10	
-7	
4	
-10	
-3	
-9	
3	
10	
-60	
7	
0	
5	
-2	
-9	
2	
-11	
0	
-8	
11	
-10	
-7	
-2	
-6	
17	

Stand	Rangänderung* zum Vorjahr
2	
3	
8	
1	
7	
-21	
-8	
-16	
-14	
-4	
-3	
-11	
-9	
12	
2	
8	
-5	
1	
8	
-15	
-4	
13	
-4	
61	
-11	



Stand	Rangänderung* zum Vorjahr
-2	
-4	
1	
1	
-10	
-8	
3	
-12	
-11	
-5	
2	
-4	
5	
7	
18	
-12	
0	
-6	
-9	
-11	
6	
-3	
11	
-11	
-3	



7
6
1
2
6
12
-10
11
14
-4
4
-10
-18
-10
-7
2
7
1
16
-10
-16
2
2
-19
-10

Stand  
Rangänderung\* zum Vorjahr

-5
-3
-11
-7
-6
-6
-1
1
3
-4
1
-3
-1
-2
6
-3
0
2
4
11
6
7
3
7

Stand	Rangänderung* zum Vorjahr
10	
-11	
3	
-38	
.	
7	
-6	
-10	
-2	
.	
.	
2	
.	
.	

Rangliste 2011 der Ausbildungsberufe<sup>+</sup> nach Neuabschlüssen im Arbeitsagenturbezirk Weiden

Beruf	Weiden		Anteil männliche Auszubildende		Anteil weibliche Auszubildende		Weiden		Bayern		Alte Bundesländer		Deutschland	
	NAA				Rang		Rangänderung* zum Vorjahr		Rangänderung* zum Vorjahr		Rangänderung* zum Vorjahr		Rangänderung* zum Vorjahr	
Fachverkäufer/-in im Lebensmittelhandwerk <sup>16)</sup>	114	6,1	93,9	1	0	14	-4	15	-1	17				
Bürokaufmann/-frau	96	26,0	74,0	2	2	5	-1	4	-1	3				
Kaufmann/-frau im Einzelhandel	90	34,4	65,6	3	0	1	0	1	0	1				
Verkäufer/-in	82	34,1	65,9	4	-2	2	0	2	0	2				
Kraftfahrzeugmechatroniker/-in <sup>33)</sup>	82	96,3	3,7	4	1	3	0	5	0	4				
Metallbauer/-in	68	95,6	4,4	6	8	22	1	22	0	23				
Industriekaufmann/-frau	52	38,5	61,5	7	0	4	1	3	1	5				
Industriemechaniker/-in	47	95,7	4,3	8	1	7	1	9	1	8				
Bankkaufmann/-frau	46	47,8	52,2	9	1	6	1	8	0	9				
Mechatroniker/-in	45	93,3	6,7	10	1	20	1	23	0	22				
Zerspanungsmechaniker/-in	45	77,8	22,2	10	5	27	3	24	7	24				
Elektroniker/-in <sup>3)</sup>	44	97,7	2,3	12	-5	13	3	13	2	14				
Medizinischer Fachangestellte/-r <sup>44)</sup>	40	0,0	100,0	13	-7	9	-3	7	0	7				
Bäcker/-in	38	81,6	18,4	14	-2	30	-4	35	-3	35				
Friseur/-in	35	11,4	88,6	15	-2	15	-1	10	-1	11				
Elektroniker/-in für Betriebstechnik <sup>5)</sup>	31	90,3	9,7	16	-1	25	3	28	-2	26				
Anlagenmechaniker/-in für Sanitär-, Heizungs- und Klimatechnik <sup>1)</sup>	30	100,0	0,0	17	7	18	-1	16	1	18				
Steuerfachangestellter/ Steuerfachangestellte	30	20,0	80,0	17	10	24	1	26	-1	25				
Zahnmedizinischer Fachangestellte/-r <sup>73)</sup>	27	0,0	100,0	19	0	10	5	11	2	13				
Kaufmann/-frau für Bürokommunikation	26	30,8	69,2	20	-3	11	-2	12	0	12				
Fachinformatiker/-in	26	88,5	11,5	20	1	17	1	19	1	19				
Kaufmann/-frau im Groß- und Außenhandel	25	52,0	48,0	22	8	8	4	6	0	6				
Landwirt/-in	24	95,8	4,2	23	-2	37	-4	43	-4	40				
Maurer/-in	23	100,0	0,0	24	-3	28	-1	34	1	37				
Tischler/-in	19	94,7	5,3	25	-8	21	-1	21	0	21				

Rangliste 2011 der Ausbildungsberufe<sup>+</sup> nach Neuabschlüssen im Arbeitsagenturbezirk Weiden

Beruf	Weiden		Anteil männliche Auszubildende		Anteil weibliche Auszubildende		Weiden		Bayern		Alte Bundesländer		Deutschland	
	NAA	Rang	Rangänderung* zum Vorjahr	NAA	Rang	Rangänderung* zum Vorjahr	NAA	Rang	Rangänderung* zum Vorjahr	NAA	Rang	Rangänderung* zum Vorjahr	NAA	Rang
Koch/ Köchin	18	66,7	33,3	26	-2	16	-3	14	-3	10				
Feinwerkmechaniker/-in <sup>18)</sup>	17	88,2	11,8	27	-3	31	4	41	1	46				
Mediengestalter/-in Digital und Print <sup>39)</sup>	17	41,2	58,8	27	6	39	1	37	0	36				
Bauzeichner/-in	17	52,9	47,1	27	18	53	4	59	0	63				
Konstruktionsmechaniker/-in	16	93,8	6,3	30	7	50	6	45	2	44				
Fachkraft für Lagerlogistik <sup>11)</sup>	15	86,7	13,3	31	18	19	0	18	0	16				
Kaufmann/-frau für Dialogmarketing	15	26,7	73,3	31	-2	77	2	83	-3	85				
Hotelfachmann/-fachfrau	14	14,3	85,7	33	5	12	-1	17	-1	15				
Zimmerer/ Zimmerin	14	92,9	7,1	33	-3	33	3	38	2	42				
Automobilkaufmann/-frau	14	50,0	50,0	33	12	36	3	32	6	33				
Technische(r) Produktdesigner/-in <sup>62)</sup>	14	71,4	28,6	33	5	44	3	46	7	52				
Maschinen- und Anlagenführer/-in	13	76,9	23,1	37	1	47	1	42	2	39				
Maler/-in und Lackierer/-in	12	66,7	33,3	38	-8	23	-1	20	-1	20				
Werkzeugmechaniker/-in	12	91,7	8,3	38	-4	38	0	40	1	41				
Medientechnologe/-in Druck <sup>42)</sup>	12	83,3	16,7	38	-10	79	-2	88	4	91				
Steinmetz/-in und Steinbildhauer/-in	12	83,3	16,7	38	29	96	11	124	14	127				
Gärtner/-in	11	90,9	9,1	42	-4	35	-1	30	-2	30				
Mechaniker/-in für Land- und Baumaschinentechnik <sup>36)</sup>	11	100,0	0,0	42	3	46	4	55	1	56				
Technischer Systemplaner/-in <sup>63)</sup>	11	90,9	9,1	42	17	69	-4	94	4	98				
Industrieelektriker/-in	11	81,8	18,2	42	17	118	13	144	29	139				
Fleischer/-in	10	100,0	0,0	46	-27	48	-7	60	-5	59				
Berufskraftfahrer/-in	10	100,0	0,0	46	-1	51	3	44	5	43				
Informations- und Telekommunikationssystem-Kaufmann/-frau	10	60,0	40,0	46	43	62	2	63	4	65				
Rechtsanwaltsfachangestellter/ Rechtsanwaltsfachangestellte	9	0,0	100,0	49	-15	32	-3	33	0	34				
Konditor/-in	9	11,1	88,9	49	2	45	1	58	3	58				

Rangliste 2011 der Ausbildungsberufe<sup>+</sup> nach Neuabschlüssen im Arbeitsagenturbezirk Weiden

Beruf	Weiden		Anteil männliche Auszubildende		Anteil weibliche Auszubildende		Weiden		Bayern		Alte Bundesländer		Deutschland	
	NAA				Rang		Rangänderung* zum Vorjahr		Rangänderung* zum Vorjahr		Rangänderung* zum Vorjahr		Rangänderung* zum Vorjahr	
Augenoptiker/-in	9	22,2	77,8	49	23	54	-5	53	-5	53				
Verfahrensmechaniker/-in Glastechnik <sup>71)</sup>	9	100,0	0,0	49	40	159	21	205	6	202				
Verfahrensmechaniker/-in für Kunststoff- und Kautschuktechnik	8	100,0	0,0	53	-19	42	2	48	4	49				
Kaufmann/-frau für Versicherungen und Finanzen <sup>32)</sup>	7	14,3	85,7	54	13	25	-1	27	-3	28				
Tourismuskaufmann/-frau (Kaufmann/-frau für Privat- und Geschäftsreisen) <sup>68)</sup>	7	0,0	100,0	54	-1	55	0	57	0	57				
Teilezurichter/-in	7	100,0	0,0	54	5	122	-7	90	-9	86				
Fahrzeuglackierer/-in	6	83,3	16,7	57	-19	43	2	47	-1	48				
Pharmazeutisch-kaufmännischer Angestellter/ Pharmazeutisch-kaufmännische Angestellte	6	0,0	100,0	57	-8	64	-5	68	-4	71				
Klempner/-in	6	100,0	0,0	57	15	65	1	124	-3	131				
Beton- und Stahlbetonbauer/-in	6	100,0	0,0	57	-4	92	4	108	1	107				
Schornsteinfeger/-in	6	100,0	0,0	57	15	94	0	112	-1	117				
Rollladen- und Sonnenschutzmechatroniker/-in <sup>58)</sup>	6	100,0	0,0	57	47	169	-1	167	2	177				
Fachlagerist/-in <sup>15)</sup>	5	100,0	0,0	63	-8	34	-2	29	0	29				
Sozialversicherungsfachangestellter/ Sozialversicherungsfachangestellte	5	40,0	60,0	63	-8	52	0	54	0	51				
Zahntechniker/-in	5	60,0	40,0	63	-4	58	2	56	4	55				
Informations- und Telekommunikationssystem-Elektroniker/-in	5	100,0	0,0	63	4	62	0	71	-3	62				
Fotograf/-in	5	0,0	100,0	63	-4	85	0	101	-1	106				
Kraftfahrzeugservicemechaniker/-in	5	100,0	0,0	63	26	100	-9	74	0	73				
Gießereimechaniker/-in	5	100,0	0,0	63	9	124	15	121	16	118				
Fachmann/-frau für Systemgastronomie	4	75,0	25,0	70	-19	60	-7	52	-9	54				
Informatikkaufmann/-frau	4	75,0	25,0	70	-11	74	9	79	0	82				
Florist/-in	4	0,0	100,0	70	-11	76	-3	78	-6	76				
Fachkraft für Lebensmitteltechnik	4	100,0	0,0	70	34	105	3	100	-1	95				
Fachangestellter/-e für Arbeitsförderung	4	0,0	100,0	70	-32	110	-31	113	-25	108				
Parkettleger/-in	4	75,0	25,0	70	19	129	-1	145	3	151				

Rangliste 2011 der Ausbildungsberufe<sup>+</sup> nach Neuabschlüssen im Arbeitsagenturbezirk Weiden

Beruf	Weiden		Anteil männliche Auszubildende		Anteil weibliche Auszubildende		Weiden		Bayern		Alte Bundesländer		Deutschland	
	NAA				Rang		Rangänderung* zum Vorjahr		Rangänderung* zum Vorjahr		Rangänderung* zum Vorjahr		Rangänderung* zum Vorjahr	
Rohrleitungsbauer/-in	4	100,0	0,0	70	2	153	-5	173	-9	169				
Elektroniker/-in für Geräte und Systeme <sup>6)</sup>	3	100,0	0,0	77	27	40	2	50	1	50				
Verwaltungsfachangestellter/ Verwaltungsfachangestellte	3	33,3	66,7	77	-39	41	-4	31	-1	31				
Chemielaborant/-in	3	0,0	100,0	77	27	67	-1	67	4	68				
Hauswirtschaftler/-in	3	0,0	100,0	77	-5	72	3	69	-11	69				
Straßenbauer/-in	3	100,0	0,0	77	-22	73	-3	73	-3	72				
Drogist/-in	3	0,0	100,0	77	12	74	18	82	3	88				
Mechatroniker/-in für Kältetechnik <sup>38)</sup>	3	100,0	0,0	77	-5	78	17	80	7	86				
Buchhändler/-in	3	33,3	66,7	77	12	99	15	110	-2	115				
Hörgeräteakustiker/-in	3	0,0	100,0	77	27	101	-9	97	-7	96				
Gebäudereiniger/-in	3	100,0	0,0	77	.	119	-10	87	-6	79				
Packmitteltechnologe/-in <sup>51)</sup>	3	100,0	0,0	77	-22	119	-8	127	-2	128				
Ausbaufacharbeiter/-in	3	100,0	0,0	77	12	134	-13	119	0	101				
Flachglasmechaniker/-in	3	100,0	0,0	77	-10	191	-9	198	4	185				
Industriekeramiker/-in Dekorationstechnik <sup>25)</sup>	3	33,3	66,7	77	12	235	18	297	10	284				
Kaufmann/-frau für Spedition und Logistikdienstleistung <sup>31)</sup>	2	50,0	50,0	91	-2	29	2	25	2	27				
Restaurantfachmann/-fachfrau	2	0,0	100,0	91	13	49	-7	36	-2	32				
Immobilienkaufmann/-frau <sup>23)</sup>	2	0,0	100,0	91	-19	61	0	51	-1	47				
Tiermedizinischer Fachangestellter/-e <sup>67)</sup>	2	0,0	100,0	91	-19	71	3	65	-2	64				
Kaufmann/-frau im Gesundheitswesen	2	0,0	100,0	91	-19	83	-2	76	1	78				
Anlagenmechaniker/-in	2	100,0	0,0	91	.	90	10	91	2	90				
Bauten- und Objektbeschichter/-in	2	100,0	0,0	91	-19	96	-6	93	-10	83				
Brauer und Mälzer/-in	2	100,0	0,0	91	13	107	-8	152	-5	155				
Notarfachangestellter/ Notarfachangestellte	2	0,0	100,0	91	.	117	9	155	7	157				
Orthopädiemechaniker/-in und Bandagist	2	50,0	50,0	91	-2	130	-5	136	-1	138				



Rangliste 2011 der Ausbildungsberufe<sup>+</sup> nach Neuabschlüssen im Arbeitsagenturbezirk Weiden

Beruf	Weiden		Anteil männliche Auszubildende		Anteil weibliche Auszubildende		Weiden		Bayern		Alte Bundesländer		Deutschland	
	NAA				Rang		Rangänderung* zum Vorjahr		Rangänderung* zum Vorjahr		Rangänderung* zum Vorjahr		Rangänderung* zum Vorjahr	
Fachkraft für Möbel-, Küchen- und Umzugsservice	2	100,0	0,0	91	.	140	-10	126	-3	124				
Schilder- und Lichtreklamehersteller/-in	2	50,0	50,0	91	13	147	-3	135	-3	140				
Fachkraft für Abwassertechnik	2	100,0	0,0	91	.	157	2	147	-2	147				
Wärme-, Kälte- und Schallschutzisolierer/-in	2	100,0	0,0	91	-19	177	-15	209	-18	217				
Betonfertigteilbauer/-in	2	100,0	0,0	91	13	178	7	210	-7	205				
Fachangestellter/-e für Bürokommunikation	2	50,0	50,0	91	-2	178	10	111	-8	100				
Physiklaborant/-in	2	50,0	50,0	91	.	211	5	214	-16	212				
Kanalbauer/-in	2	100,0	0,0	91	.	219	6	195	2	196				
Produktionstechnologe/-in	2	50,0	50,0	91	.	224	14	248	-6	239				
Fachkraft im Gastgewerbe	1	0,0	100,0	110	.	56	-5	49	-4	45				
Elektroniker/-in für Automatisierungstechnik <sup>4)</sup>	1	100,0	0,0	110	-21	57	1	62	3	67				
Veranstaltungskaufmann/-frau	1	100,0	0,0	110	.	70	-1	64	2	60				
Medienkaufmann/-frau Digital und Print <sup>41)</sup>	1	0,0	100,0	110	-6	79	10	92	10	97				
Hochbaufacharbeiter/-in	1	100,0	0,0	110	-6	84	-8	86	3	80				
Fliesen-, Platten- und Mosaikleger/-in	1	100,0	0,0	110	-38	86	-8	85	1	94				
Dachdecker/-in	1	100,0	0,0	110	-51	88	-3	39	-3	38				
Fachkraft für Veranstaltungstechnik	1	100,0	0,0	110	.	89	9	84	0	89				
Gestalter/-in für visuelles Marketing <sup>21)</sup>	1	0,0	100,0	110	.	102	3	106	6	112				
Informationselektroniker/-in	1	100,0	0,0	110	.	108	-6	99	-2	104				
Technische(r) Modellbauer/ -in <sup>61)</sup>	1	100,0	0,0	110	.	112	8	139	7	144				
Elektroniker/-in für Maschinen und Antriebstechnik <sup>9)</sup>	1	100,0	0,0	110	-6	115	9	129	4	134				
Holzmechaniker/-in	1	100,0	0,0	110	.	124	-5	116	-1	105				
Polsterer/ Polsterin	1	100,0	0,0	110	.	127	25	194	20	202				
Oberflächenbeschichter/-in <sup>49)</sup>	1	0,0	100,0	110	-6	134	11	141	10	146				
Stukkateur/-in	1	100,0	0,0	110	-38	136	1	102	2	109				

Rangliste 2011 der Ausbildungsberufe<sup>+</sup> nach Neuabschlüssen im Arbeitsagenturbezirk Weiden

Beruf	Weiden		Anteil männliche Auszubildende		Anteil weibliche Auszubildende		Weiden		Bayern		Alte Bundesländer		Deutschland	
	NAA				Rang		Rangänderung* zum Vorjahr		Rangänderung* zum Vorjahr		Rangänderung* zum Vorjahr		Rangänderung* zum Vorjahr	
Fachangestellter/-e für Bäderbetriebe	1	100,0	0,0	110	.	143	-8	122	-3	125				
Goldschmied/-in	1	100,0	0,0	110	.	155	-23	149	-5	154				
Fachkraft im Fahrbetrieb	1	100,0	0,0	110	.	159	-8	151	-1	149				
Werkstoffprüfer/-in	1	100,0	0,0	110	-21	164	-5	146	7	148				
Medientechnologe/-in Siebdruck <sup>43)</sup>	1	100,0	0,0	110	-38	164	-2	189	-2	193				
Fahrradmonteur/-in	1	100,0	0,0	110	-38	169	-1	168	-8	162				
Baustoffprüfer/-in	1	0,0	100,0	110	.	172	2	178	0	176				
Baugeräteführer/-in	1	100,0	0,0	110	.	174	-2	166	6	150				
Fischwirt/-in	1	100,0	0,0	110	-6	183	48	221	7	221				
Fachkraft für Rohr-, Kanal- und Industrieservice	1	100,0	0,0	110	.	204	4	174	5	174				
Fachkraft für Wasserversorgungstechnik	1	100,0	0,0	110	.	206	-4	212	5	201				
Fachkraft Agrarservice	1	100,0	0,0	110	.	206	10	170	3	166				
Industriekeramiker/-in Anlagentechnik <sup>24)</sup>	1	100,0	0,0	110	-6	213	-11	244	-10	242				
Revierjäger/-in	1	100,0	0,0	110	.	257	-26	275	-13	275				
Spezialtiefbauer/-in	1	100,0	0,0	110	.	285	-38	275	6	270				
Fertigungsmechaniker/-in	.	.	.	.	.	59	4	95	-4	93				
Karosserie- und Fahrzeugbaumechaniker/-in <sup>28)</sup>	.	.	.	.	.	66	2	75	1	77				
Kaufmann/-frau für Marketingkommunikation <sup>30)</sup>	.	.	.	.	.	67	5	70	5	70				
Chemikant/-in	.	.	.	.	.	81	1	66	7	66				
Sport- und Fitnesskaufmann/-frau	.	.	.	.	.	82	-11	61	1	61				
Fluggerätmechaniker/-in	.	.	.	.	.	87	-2	105	-1	111				
Personaldienstleistungskaufmann/ -frau	.	.	.	.	.	91	9	81	15	84				
Raumausstatter/-in	.	.	.	.	.	92	-8	96	-2	99				
Fachkraft für Schutz und Sicherheit	.	.	.	.	.	94	3	89	6	92				
Fachkraft für Kurier-, Express- und Postdienstleistungen <sup>10)</sup>	.	.	.	.	.	98	-10	77	1	74				

Rangliste 2011 der Ausbildungsberufe<sup>+</sup> nach Neuabschlüssen im Arbeitsagenturbezirk Weiden

Beruf	Weiden		Rang		Bayern		Alte Bundesländer		Deutschland	
	NAA	Anteil männliche Auszubildende	Anteil weibliche Auszubildende	Rangänderung* zum Vorjahr	Rangänderung* zum Vorjahr	Rangänderung* zum Vorjahr	Rangänderung* zum Vorjahr	Rangänderung* zum Vorjahr		
Eisenbahner/-in im Betriebsdienst	.	.	.	.	103	1	104	10	103	
Zweiradmechaniker/-in	.	.	.	.	104	-1	109	-2	114	
Hotelkaufmann/-frau	.	.	.	.	106	6	131	-2	133	
Milchtechnologe/-in <sup>45)</sup>	.	.	.	.	109	-3	158	-1	164	
Trockenbaumonteur/-in	.	.	.	.	111	11	159	-5	159	
Maßschneider/-in <sup>34)</sup>	.	.	.	.	113	-4	130	-3	135	
Patentanwaltsfachangestellter/ Patentanwaltsfachangestellte	.	.	.	.	114	8	180	2	188	
Glaser/-in	.	.	.	.	116	-3	115	2	121	
Pferdewirt/-in	.	.	.	.	119	-3	103	10	102	
Tiefbaufacharbeiter/-in	.	.	.	.	123	-7	98	3	81	
Mechaniker/-in für Karosserieinstandhaltungstechnik	.	.	.	.	124	11	152	7	153	
Forstwirt/-in	.	.	.	.	127	7	123	3	118	
Mediengestalter/-in Bild und Ton	.	.	.	.	130	-4	118	-2	116	
Kaufmann/-frau für Verkehrsservice	.	.	.	.	130	10	141	2	143	
Tierpfleger/-in	.	.	.	.	133	-5	114	4	113	
Biologielaborant/-in	.	.	.	.	136	-4	128	-4	126	
Straßenwärter/-in	.	.	.	.	138	0	137	-9	136	
Medientechnologe/-in Druckverarbeitung	.	.	.	.	139	.	159	.	160	
Modenäher/-in	.	.	.	.	140	14	168	16	172	
Kaufmann/-frau für Tourismus und Freizeit	.	.	.	.	142	1	143	-1	128	
Kosmetiker/-in	.	.	.	.	143	-3	148	-7	142	
Milchwirtschaftlicher Laborant/ Milchwirtschaftliche Laborantin	.	.	.	.	145	0	183	3	183	
Servicekaufmann/-frau im Luftverkehr	.	.	.	.	145	14	188	22	207	
Produktionsfachkraft Chemie <sup>54)</sup>	.	.	.	.	147	5	157	-2	167	
Servicefachkraft für Dialogmarketing	.	.	.	.	147	15	138	2	132	

Rangliste 2011 der Ausbildungsberufe<sup>+</sup> nach Neuabschlüssen im Arbeitsagenturbezirk Weiden

Beruf	Weiden		Rang		Bayern		Alte Bundesländer		Deutschland	
	NAA	Anteil männliche Auszubildende	Anteil weibliche Auszubildende	Rangänderung* zum Vorjahr	Rangänderung* zum Vorjahr	Rangänderung* zum Vorjahr	Rangänderung* zum Vorjahr	Rangänderung* zum Vorjahr		
Vermessungstechniker/-in <sup>72)</sup>	.	.	.	.	147	21	120	-10	120	
Ofen- und Luftheizungsbauer/-in <sup>50)</sup>	.	.	.	.	151	-4	195	0	205	
Systemelektroniker/-in <sup>60)</sup>	.	.	.	.	151	6	207	6	212	
Gerüstbauer/-in	.	.	.	.	153	-13	133	-2	130	
Holzbearbeitungsmechaniker/-in	.	.	.	.	155	-7	171	-5	170	
Orthopädieschuhmacher/-in	.	.	.	.	158	-10	154	4	156	
Produktionsmechaniker/-in Textil <sup>55)</sup>	.	.	.	.	159	3	176	1	180	
Papiertechnologe/-in <sup>52)</sup>	.	.	.	.	159	13	163	4	171	
Elektroanlagenmonteur/-in	.	.	.	.	163	-9	185	-3	183	
Sattler/-in <sup>59)</sup>	.	.	.	.	166	-12	190	-3	191	
Naturwerksteinmechaniker/-in <sup>48)</sup>	.	.	.	.	166	8	197	1	202	
Fachangestellter/-e für Medien- und Informationsdienste	.	.	.	.	168	-6	134	-12	123	
Servicekraft für Schutz und Sicherheit	.	.	.	.	169	12	165	-4	163	
Systeminformatiker/-in	.	.	.	.	172	20	201	-11	192	
Winzer/-in	.	.	.	.	174	-17	140	-6	152	
Textilreiniger/-in	.	.	.	.	174	0	187	-7	179	
Mechaniker/-in für Reifen- und Vulkanisationstechnik <sup>37)</sup>	.	.	.	.	178	11	201	4	194	
Fahrzeuginnenausstatter/-in <sup>17)</sup>	.	.	.	.	181	-2	219	0	230	
Gleisbauer/-in	.	.	.	.	182	4	161	-6	161	
Bestattungsfachkraft	.	.	.	.	183	-15	182	-13	186	
Elektroniker/-in für Gebäude- und Infrastruktursysteme	.	.	.	.	183	15	208	-1	210	
Polster- und Dekorationsnäher/-in	.	.	.	.	183	22	231	-2	232	
Kaufmann/-frau für audiovisuelle Medien	.	.	.	.	187	-1	175	-11	172	
Elektroniker/-in für luftfahrttechnische Systeme <sup>7)</sup>	.	.	.	.	187	5	178	7	189	
Verfahrensmechaniker/-in in der Steine- und Erdenindustrie	.	.	.	.	187	15	225	-4	216	

Rangliste 2011 der Ausbildungsberufe<sup>+</sup> nach Neuabschlüssen im Arbeitsagenturbezirk Weiden

Beruf	Weiden		Anteil männliche Auszubildende		Anteil weibliche Auszubildende		Weiden		Bayern		Alte Bundesländer		Deutschland	
	NAA	Rang	Rangänderung* zum Vorjahr	Rangänderung* zum Vorjahr	Rangänderung* zum Vorjahr	Rangänderung* zum Vorjahr	Rangänderung* zum Vorjahr	Rangänderung* zum Vorjahr	Rangänderung* zum Vorjahr	Rangänderung* zum Vorjahr	Rangänderung* zum Vorjahr	Rangänderung* zum Vorjahr	Rangänderung* zum Vorjahr	Rangänderung* zum Vorjahr
Binnenschiffer/-in	.	.	.	.	.	.	190	2	204	-10	198			
Modeschneider/-in	.	.	.	.	.	.	191	-17	217	-5	219			
Mikrotechnologe/ Mikrotechnologin	.	.	.	.	.	.	191	-2	224	-9	190			
Feinoptiker/-in	.	.	.	.	.	.	191	30	226	10	222			
Bodenleger/-in	.	.	.	.	.	.	195	-33	164	-1	168			
Änderungsschneider/-in	.	.	.	.	.	.	195	-13	177	-9	175			
Fachangestellter/-e für Markt und Sozialforschung	.	.	.	.	.	.	195	21	216	-1	226			
Verfahrensmechaniker/-in für Beschichtungstechnik <sup>69)</sup>	.	.	.	.	.	.	198	-16	150	-1	145			
Schneidwerkzeugmechaniker/-in	.	.	.	.	.	.	198	33	233	13	238			
Buchbinder/-in	.	.	.	.	.	.	200	-82	198	-59	197			
Pharmakant/-in	.	.	.	.	.	.	200	-4	161	14	158			
Fachkraft für Kreislauf- und Abfallwirtschaft	.	.	.	.	.	.	200	-2	192	-3	182			
Schuhfertiger/-in	.	.	.	.	.	.	200	8	233	13	237			
Produktveredler/-in Textil <sup>57)</sup>	.	.	.	.	.	.	204	-6	223	1	226			
Kaufmann/-frau für Kurier-, Express- und Postdienstleistungen <sup>29)</sup>	.	.	.	.	.	.	206	2	205	-9	208			
Kabeljungwerker/-in	.	.	.	.	.	.	209	2	266	-16	274			
Estrichleger/-in	.	.	.	.	.	.	209	2	230	-1	236			
Lacklaborant/-in	.	.	.	.	.	.	211	5	184	9	195			
Müller/-in (Verfahrenstechnologe/-in in der Mühlen- und Futterwirtschaft) <sup>46)</sup>	.	.	.	.	.	.	213	-17	210	-7	220			
Fotomedienfachmann/ -frau	.	.	.	.	.	.	215	-26	217	0	224			
Textillaborant/-in <sup>66)</sup>	.	.	.	.	.	.	215	-10	244	-13	247			
Fachkraft für Automaten-service	.	.	.	.	.	.	215	-10	192	-1	209			
Bootsbauer/-in	.	.	.	.	.	.	215	6	191	10	187			
Behälter- und Apparatebauer/-in	.	.	.	.	.	.	219	2	226	0	234			
Automatenfachmann/ -frau	.	.	.	.	.	.	221	-8	221	3	229			

Rangliste 2011 der Ausbildungsberufe<sup>+</sup> nach Neuabschlüssen im Arbeitsagenturbezirk Weiden

Beruf	Weiden		Rang		Bayern		Alte Bundesländer		Deutschland	
	NAA	Anteil männliche Auszubildende	Anteil weibliche Auszubildende	Rangänderung* zum Vorjahr	Rangänderung* zum Vorjahr	Rangänderung* zum Vorjahr	Rangänderung* zum Vorjahr	Rangänderung* zum Vorjahr		
Uhrmacher/-in	.	.	.	.	221	-8	237	5	228	
Schädlingsbekämpfer/-in	.	.	.	.	221	44	257	7	260	
Fachkraft für Süßwarentechnik	.	.	.	.	224	1	215	5	215	
Seiler/-in	.	.	.	.	224	19	275	7	275	
Wasserbauer/-in	.	.	.	.	227	-35	226	-21	222	
Tierwirt/-in	.	.	.	.	227	-29	229	-22	137	
Fotomedienlaborant/-in	.	.	.	.	227	-14	262	-17	257	
Bauwerksabdichter/-in	.	.	.	.	227	-11	252	-13	258	
Technische(r) Konfektionär/-in	.	.	.	.	227	-2	232	1	231	
Investmentfondskaufmann/-frau	.	.	.	.	227	4	248	-10	254	
Industriekeramiker/-in Verfahrenstechnik <sup>27)</sup>	.	.	.	.	227	20	278	-11	247	
Weinküfer/-in	.	.	.	.	227	26	236	-14	239	
Keramiker/-in	.	.	.	.	235	-6	271	-6	265	
Schuhmacher/-in	.	.	.	.	235	0	238	12	242	
Bürsten- und Pinselmacher/-in	.	.	.	.	235	3	297	-3	298	
Industrie-Isolierer/-in	.	.	.	.	235	30	219	-10	211	
Technischer Zeichner/ Technische Zeichnerin <sup>64)</sup>	.	.	.	.	240	-66	200	-2	212	
Film- und Videoeditor/-in	.	.	.	.	240	-15	285	-12	260	
Orgel- und Harmoniumbauer/-in	.	.	.	.	240	-5	250	4	246	
Sportfachmann/ -frau	.	.	.	.	240	-2	242	-6	232	
Klavier- und Cembalobauer/-in	.	.	.	.	240	-2	257	-1	260	
Gerber/-in	.	.	.	.	240	3	266	14	273	
Metallblasinstrumentenmacher/-in	.	.	.	.	240	13	295	-9	286	
Geomatiker/-in <sup>20)</sup>	.	.	.	.	240	25	201	66	200	
Aufbereitungsmechaniker/-in	.	.	.	.	248	-27	251	-12	235	

Rangliste 2011 der Ausbildungsberufe<sup>+</sup> nach Neuabschlüssen im Arbeitsagenturbezirk Weiden

Beruf	Weiden		Rang		Bayern		Alte Bundesländer		Deutschland	
	NAA	Anteil männliche Auszubildende	Anteil weibliche Auszubildende	Rang	Rangänderung* zum Vorjahr	Rangänderung* zum Vorjahr	Rangänderung* zum Vorjahr	Rangänderung* zum Vorjahr		
Büchsenmacher/-in	.	.	.	.	248	-10	283	-1	284	
Musikfachhändler/-in <sup>47)</sup>	.	.	.	.	248	-1	266	-5	270	
Destillateur/-in	.	.	.	.	248	-1	285	7	291	
Metallbildner/-in	.	.	.	.	248	17	292	6	291	
Vergolder/-in	.	.	.	.	248	.	296	2	300	
Glasveredler/-in	.	.	.	.	254	11	278	-8	282	
Chirurgiemechaniker/-in	.	.	.	.	254	11	233	-7	241	
Stoffprüfer/-in (Chemie) Glas-, Keramische Industrie sowie Steine und Erden	.	.	.	.	254	.	285	9	288	
Wachszieher/-in	.	.	.	.	257	-22	310	-24	309	
Modist/-in	.	.	.	.	257	-10	282	-8	281	
Speiseeishersteller/-in	.	.	.	.	257	-10	259	3	265	
Holzblasinstrumentenmacher/-in	.	.	.	.	257	-4	292	-8	291	
Bauwerksmechaniker/-in für Abbruch und Betontrenntechnik	.	.	.	.	257	-4	262	3	267	
Glasapparatebauer/-in	.	.	.	.	257	8	271	15	275	
Graveur/-in	.	.	.	.	257	22	265	21	269	
Servicefahrer/-in	.	.	.	.	265	-36	186	-5	199	
Maskenbildner/-in	.	.	.	.	265	-22	259	-13	250	
Werkfeuerwehrmann/-frau	.	.	.	.	265	-12	244	-10	252	
Holz- und Bautenschützer/ -in	.	.	.	.	265	-12	238	-7	245	
Bühnenmaler/-in und -plastiker/-in	.	.	.	.	265	-12	255	-1	260	
Chemielaborjungwerker/-in	.	.	.	.	265	-12	302	2	304	
Betonstein- und Terrazzohersteller/-in	.	.	.	.	265	-12	292	6	295	
Fachkraft für Lederverarbeitung <sup>12)</sup>	.	.	.	.	265	-12	285	17	291	
Produktgestalter/-in - Textil <sup>53)</sup>	.	.	.	.	265	0	285	-14	286	
Biologiemodellmacher/-in	.	.	.	.	265	0	319	-2	325	

Rangliste 2011 der Ausbildungsberufe<sup>+</sup> nach Neuabschlüssen im Arbeitsagenturbezirk Weiden

Beruf	Weiden		Rang		Bayern		Alte Bundesländer		Deutschland	
	NAA	Anteil männliche Auszubildende	Anteil weibliche Auszubildende	Rangänderung* zum Vorjahr	Rangänderung* zum Vorjahr	Rangänderung* zum Vorjahr	Rangänderung* zum Vorjahr	Rangänderung* zum Vorjahr		
Drahtzieher/-in	.	.	.	.	265	0	241	5	249	
Mathematisch-technische/r Softwareentwickler/ -in <sup>35)</sup>	.	.	.	.	265	0	171	5	178	
Textilgestalter/-in im Handwerk <sup>65)</sup>	.	.	.	.	265	14	305	-7	304	
Verfahrensmechaniker/-in für Brillenoptik <sup>70)</sup>	.	.	.	.	265	14	285	-1	275	
Geigenbauer/-in	.	.	.	.	265	14	305	2	309	
Fachkraft für Fruchtsafttechnik	.	.	.	.	265	14	243	9	244	
Diamantschleifer/-in	.	.	.	.	265	14	310	11	315	
Segelmacher/-in	.	.	.	.	265	.	271	-12	275	
Metallschleifer/-in	.	.	.	.	265	.	254	5	259	
Verfahrensmechaniker/-in in der Hütten- und Halbzeugindustrie	.	.	.	.	265	.	117	13	122	
Brunnenbauer/-in	.	.	.	.	285	-42	264	-12	250	
Metall- und Glockengießer/-in	.	.	.	.	285	-32	314	-28	302	
Böttcher/-in	.	.	.	.	285	-20	326	-19	333	
Fassadenmonteur/-in	.	.	.	.	285	-20	301	-15	297	
Asphaltbauer/-in	.	.	.	.	285	-6	278	-4	288	
Zupfinstrumentenmacher/-in	.	.	.	.	285	-6	305	0	309	
Kürschner/-in	.	.	.	.	285	-6	305	2	304	
Fachkraft für Holz- und Bautenschutzarbeiten	.	.	.	.	285	-6	271	3	275	
Feuerungs- und Schornsteinbauer/-in	.	.	.	.	285	-6	255	12	254	
Gerätezusamensetzer/-in	.	.	.	.	285	-6	302	15	302	
Drechsler/-in (Elfenbeinschnitzer)	.	.	.	.	285	.	319	-14	315	
Fachkraft für Wasserwirtschaft <sup>14)</sup>	.	.	.	.	285	.	297	-3	300	
Bogenmacher/-in	.	.	.	.	285	.	319	.	325	
Leichtflugzeugbauer/-in	.	.	.	.	.	.	297	-20	298	
Edelsteinschleifer/-in	.	.	.	.	.	.	319	-12	325	



Rangliste 2011 der Ausbildungsberufe<sup>+</sup> nach Neuabschlüssen im Arbeitsagenturbezirk Weiden

Beruf	Weiden		Rang		Bayern		Alte Bundesländer		Deutschland	
	NAA	Anteil männliche Auszubildende	Anteil weibliche Auszubildende	Rangänderung* zum Vorjahr	Rangänderung* zum Vorjahr	Rangänderung* zum Vorjahr	Rangänderung* zum Vorjahr	Rangänderung* zum Vorjahr	Rangänderung* zum Vorjahr	Rangänderung* zum Vorjahr
Tankwart/-in	.	.	.	.	.	.	181	-12	181	
Feinpolierer/-in	.	.	.	.	.	.	326	-9	325	
Isolierfacharbeiter/-in	.	.	.	.	.	.	252	-8	254	
Werkgehilfe/ Werkgehilfin Schmuckwarenindustrie, Taschen- und Armbanduhren	.	.	.	.	.	.	310	-8	315	
Dekorvorlagenhersteller/-in	.	.	.	.	.	.	314	-7	321	
Drahtwarenmacher/-in	.	.	.	.	.	.	314	-7	321	
Industriekeramiker/-in Modelltechnik <sup>26)</sup>	.	.	.	.	.	.	314	-7	309	
Fachkraft für Straßen- und Verkehrstechnik <sup>13)</sup>	.	.	.	.	.	.	244	-5	252	
Schiffsmechaniker/-in	.	.	.	.	.	.	156	-4	164	
Rechtsanwalts- und Notarfachangestellter/ Rechtsanwalts- und Notarfachangestellte	.	.	.	.	.	.	72	-3	75	
Hafenschiffer/-in <sup>22)</sup>	.	.	.	.	.	.	259	-1	267	
Justizfachangestellter/ Justizfachangestellte	.	.	.	.	.	.	107	-1	109	
Luftverkehrskaufmann/-frau	.	.	.	.	.	.	278	-1	260	
Federmacher/-in	.	.	.	.	.	.	270	1	282	
Edelsteinfasser/-in	.	.	.	.	.	.	305	2	309	
Flechtwerkgestalter/-in <sup>19)</sup>	.	.	.	.	.	.	319	2	325	
Holzbildhauer/-in	.	.	.	.	.	.	319	2	315	
Silberschmied/-in	.	.	.	.	.	.	319	2	325	
Schiffahrtskaufmann/-frau	.	.	.	.	.	.	132	4	141	
Thermometermacher/-in	.	.	.	.	.	.	302	5	304	
Edelmetallprüfer/-in	.	.	.	.	.	.	314	7	321	
Mediengestalter/-in Flexografie <sup>40)</sup>	.	.	.	.	.	.	310	7	315	
Fachkraft für Hafenlogistik <sup>9)</sup>	.	.	.	.	.	.	213	9	218	
Landwirtschaftlich-technischer Laborant/ Landwirtschaftlich-technische Laborantin, Landwirtschaftlicher Laborant/ Landwirtschaftliche Laborantin	.	.	.	.	.	.	285	9	295	

### Rangliste 2011 der Ausbildungsberufe<sup>+</sup> nach Neuabschlüssen im Arbeitsagenturbezirk Weiden

Beruf	Weiden		Anteil männliche Auszubildende		Anteil weibliche Auszubildende		Rang		Bayern		Alte Bundesländer		Deutschland	
	NAA				Weiden		Rangänderung* zum Vorjahr		Rangänderung* zum Vorjahr		Rangänderung* zum Vorjahr		Rangänderung* zum Vorjahr	
Produktprüfer/- in Textil <sup>56)</sup>	.	.	.	.	.	.	.	.	284	9	.	290	.	
Fräser/-in	.	.	.	.	.	.	.	.	266	11	.	270	.	
Bergbautechnologe/-in <sup>2)</sup>	.	.	.	.	.	.	.	.	238	19	.	225	.	
Berg- und Maschinenmann	.	.	.	.	.	.	.	.	.	.	.	325	.	
Brenner/-in	.	.	.	.	.	.	.	.	326	.	.	333	.	
Fotolaborant/-in	.	.	.	.	.	.	.	.	.	.	.	315	.	
Glasbläser/-in	.	.	.	.	.	.	.	.	.	.	.	333	.	
Handzuginstrumentenmacher/-in	.	.	.	.	.	.	.	.	.	.	.	321	.	
Holzspielzeugmacher/-in	.	.	.	.	.	.	.	.	.	.	.	309	.	
Manufakturporzellanmaler/-in	.	.	.	.	.	.	.	.	.	.	.	304	.	
Schleifer/-in	.	.	.	.	.	.	.	.	326	.	.	333	.	
Spielzeughersteller/-in	.	.	.	.	.	.	.	.	.	.	.	325	.	
Gruppe Sonstige	.	.	.	.	.	.	.	.	.	.	.	.	.	
Behindertenberufe	18	83,3	16,7	.	.	.	.	.	.	.	.	.	.	

Fussnoten: s. Seite Erläuterungen

Legende: NAA - Neu abgeschlossene Ausbildungsverträge

\* eine positive Rangänderung bedeutet eine Verbesserung gegenüber dem Vorjahr

+ ohne Berücksichtigung der Berufe für Menschen mit Behinderungen

Quelle: Bundesinstitut für Berufsbildung, Erhebung zum 30. September 2011

Stand	Rangänderung* zum Vorjahr
-2	
0	
0	
0	
0	
-1	
0	
3	
1	
1	
8	
2	
1	
-2	
-2	
3	
-1	
0	
1	
0	
1	
0	
-3	
-2	
0	

Stand  
Rangänderung\* zum Vorjahr

-3
3
0
3
-1
2
-2
-2
2
7
5
3
-1
0
-2
14
-3
0
6
22
-6
5
4
0
3

Stand	Rangänderung* zum Vorjahr
-3	
7	
3	
-2	
3	
-8	
-3	
-1	
-4	
2	
2	
2	
-5	
0	
0	
0	
-1	
-9	
13	
-7	
3	
-9	
-2	
-22	
5	

Stand	Rangänderung* zum Vorjahr
2	
4	
-3	
5	
-11	
0	
2	
10	
-1	
-5	
-2	
2	
-4	
4	
8	
4	
-2	
-1	
1	
3	
-2	
-8	
-5	
11	
1	

Stand	Rangänderung* zum Vorjahr
-1	
-2	
-4	
-20	
-8	
-1	
-8	
-2	
1	
-6	
1	
3	
5	
-1	
1	
0	
-2	
5	
-1	
7	
6	
-4	
14	
6	
2	

Stand	Rangänderung* zum Vorjahr
-3	
-2	
-3	
12	
0	
-10	
2	
-1	
4	
6	
-2	
2	
-7	
-12	
4	
-1	
3	
6	
8	
-2	
-4	
16	
-1	
2	
8	



Stand	Rangänderung* zum Vorjahr
14	
-4	
1	
-1	
-12	
-2	
4	
-1	
6	
3	
4	
2	
-4	
1	
2	
0	
-11	
.	
4	
0	
-18	
3	
13	
3	
0	

Stand	Rangänderung* zum Vorjahr
-7	
-4	
7	
5	
-4	
6	
1	
3	
-1	
-1	
10	
-7	
-8	
-4	
-10	
-6	
1	
-5	
-3	
-11	
5	
7	
-8	
7	
-10	

Stand	Rangänderung* zum Vorjahr
-7	
-9	
-5	
8	
-10	
-3	
-9	
3	
10	
-60	
7	
0	
5	
-3	
-9	
-11	
0	
11	
-10	
-2	
-9	
-6	
17	
-1	
2	

Stand	Rangänderung* zum Vorjahr
3	
8	
-1	
7	
-21	
-8	
-16	
-14	
-4	
-4	
-3	
-11	
-9	
12	
2	
-5	
1	
1	
8	
-15	
-4	
13	
-4	
61	
-11	

Stand	Rangänderung* zum Vorjahr
-2	
-4	
1	
1	
2	
-10	
-8	
3	
-11	
-5	
2	
-4	
5	
7	
18	
-12	
0	
-6	
-9	
-11	
6	
-3	
11	
-11	
-3	

Stand	Rangänderung* zum Vorjahr
7	
6	
-2	
1	
2	
6	
12	
-10	
11	
14	
-4	
-10	
-18	
-10	
-7	
2	
7	
1	
16	
-10	
-16	
2	
2	
-19	
-10	

Stand	Rangänderung* zum Vorjahr
-5	
-3	
-11	
-7	
-6	
-6	
-1	
1	
3	
-4	
1	
-3	
-1	
-2	
6	
-3	
0	
2	
4	
11	
6	
7	
3	
7	

Stand	Rangänderung* zum Vorjahr
10	
-11	
3	
-38	
.	
7	
-6	
-10	
-2	
.	
.	
2	
.	
.	



### Rangliste 2011 der Ausbildungsberufe<sup>+</sup> nach Neuabschlüssen im Arbeitsagenturbezirk Weilheim

Beruf	Weilheim			Weilheim		Bayern		Alte Bundesländer		Deutschland	
	NAA	Anteil männliche Auszubildende	Anteil weibliche Auszubildende	Rang	Rangänderung* zum Vorjahr	Rang	Rangänderung* zum Vorjahr	Rang	Rangänderung* zum Vorjahr	Rang	Rangänderung* zum Vorjahr
Kaufmann/-frau im Einzelhandel	153	47,1	52,9	1	0	1	0	1	0	1	0
Kraftfahrzeugmechatroniker/-in <sup>33)</sup>	109	98,2	1,8	2	1	3	0	5	0	4	0
Verkäufer/-in	97	41,2	58,8	3	-1	2	0	2	0	2	0
Hotelfachmann/-fachfrau	97	34,0	66,0	3	1	12	-1	17	-1	15	0
Industriemechaniker/-in	96	93,8	6,3	5	2	7	1	9	1	8	0
Bankkaufmann/-frau	92	43,5	56,5	6	3	6	1	8	0	9	0
Bürokaufmann/-frau	90	23,3	76,7	7	-2	5	-1	4	-1	3	0
Zahnmedizinischer Fachangestellte/-r <sup>73)</sup>	79	1,3	98,7	8	2	10	5	11	2	13	0
Koch/ Köchin	74	83,8	16,2	9	-2	16	-3	14	-3	10	0
Industriekaufmann/-frau	59	30,5	69,5	10	1	4	1	3	1	5	0
Tischler/-in	55	90,9	9,1	11	3	21	-1	21	0	21	0
Elektroniker/-in <sup>3)</sup>	52	98,1	1,9	12	-6	13	3	13	2	14	0
Friseur/-in	50	18,0	82,0	13	5	15	-1	10	-1	11	0
Fachverkäufer/-in im Lebensmittelhandwerk <sup>16)</sup>	43	16,3	83,7	14	3	14	-4	15	-1	17	0
Zimmerer/ Zimmerin	43	100,0	0,0	14	5	33	3	38	2	42	0
Maurer/-in	42	100,0	0,0	16	-1	28	-1	34	1	37	0
Anlagenmechaniker/-in für Sanitär-, Heizungs- und Klimatechnik <sup>1)</sup>	40	100,0	0,0	17	-4	18	-1	16	1	18	0
Feinwerkmechaniker/-in <sup>18)</sup>	40	100,0	0,0	17	5	31	4	41	1	46	0
Medizinischer Fachangestellte/-r <sup>44)</sup>	38	0,0	100,0	19	-7	9	-3	7	0	7	0
Steuerfachangestellter/ Steuerfachangestellte	35	22,9	77,1	20	2	24	1	26	-1	25	0
Gärtner/-in	35	82,9	17,1	20	5	35	-1	30	-2	30	0
Automobilkaufmann/-frau	33	51,5	48,5	22	3	36	3	32	6	33	0
Fachkraft für Lagerlogistik <sup>11)</sup>	31	87,1	12,9	23	-2	19	0	18	0	16	0
Kaufmann/-frau im Groß- und Außenhandel	29	44,8	55,2	24	-2	8	4	6	0	6	0
Metallbauer/-in	28	100,0	0,0	25	2	22	1	22	0	23	0

### Rangliste 2011 der Ausbildungsberufe<sup>+</sup> nach Neuabschlüssen im Arbeitsagenturbezirk Weilheim

Beruf	Weilheim		Anteil männliche Auszubildende		Anteil weibliche Auszubildende		Weilheim		Bayern		Alte Bundesländer		Deutschland	
	NAA				Rang		Rangänderung* zum Vorjahr		Rangänderung* zum Vorjahr		Rangänderung* zum Vorjahr		Rangänderung* zum Vorjahr	
Landwirt/-in	28	78,6	21,4	25	-9	37	-4	43	-4	40				
Mechatroniker/-in	27	92,6	7,4	27	-7	20	1	23	0	22				
Maler/-in und Lackierer/-in	27	77,8	22,2	27	5	23	-1	20	-1	20				
Werkzeugmechaniker/-in	27	81,5	18,5	27	0	38	0	40	1	41				
Zerspanungsmechaniker/-in	26	92,3	7,7	30	0	27	3	24	7	24				
Elektroniker/-in für Geräte und Systeme <sup>6)</sup>	26	88,5	11,5	30	-1	40	2	50	1	50				
Bäcker/-in	24	79,2	20,8	32	-2	30	-4	35	-3	35				
Chemielaborant/-in	24	45,8	54,2	32	2	67	-1	67	4	68				
Elektroniker/-in für Betriebstechnik <sup>5)</sup>	23	95,7	4,3	34	2	25	3	28	-2	26				
Restaurantfachmann/-fachfrau	21	38,1	61,9	35	2	49	-7	36	-2	32				
Fleischer/-in	18	100,0	0,0	36	-1	48	-7	60	-5	59				
Konditor/-in	17	41,2	58,8	37	4	45	1	58	3	58				
Hotelkaufmann/-frau	16	43,8	56,3	38	8	106	6	131	-2	133				
Biologielaborant/-in	16	43,8	56,3	38	-1	136	-4	128	-4	126				
Kaufmann/-frau für Bürokommunikation	15	13,3	86,7	40	5	11	-2	12	0	12				
Verwaltungsfachangestellter/ Verwaltungsfachangestellte	15	33,3	66,7	40	0	41	-4	31	-1	31				
Fahrzeuglackierer/-in	15	93,3	6,7	40	1	43	2	47	-1	48				
Mechaniker/-in für Land- und Baumaschinentechnik <sup>36)</sup>	15	100,0	0,0	40	8	46	4	55	1	56				
Chemikant/-in	14	78,6	21,4	44	0	81	1	66	7	66				
Fachinformatiker/-in	13	92,3	7,7	45	-13	17	1	19	1	19				
Kaufmann/-frau für Versicherungen und Finanzen <sup>32)</sup>	13	61,5	38,5	45	3	25	-1	27	-3	28				
Fachlagerist/-in <sup>15)</sup>	12	83,3	16,7	47	49	34	-2	29	0	29				
Technische(r) Produktdesigner/-in <sup>62)</sup>	11	54,5	45,5	48	7	44	3	46	7	52				
Fachkraft im Gastgewerbe	10	60,0	40,0	49	-12	56	-5	49	-4	45				
Zahntechniker/-in	10	50,0	50,0	49	23	58	2	56	4	55				

### Rangliste 2011 der Ausbildungsberufe<sup>+</sup> nach Neuabschlüssen im Arbeitsagenturbezirk Weilheim

Beruf	Weilheim		Anteil männliche Auszubildende		Anteil weibliche Auszubildende		Weilheim		Bayern		Alte Bundesländer		Deutschland	
	NAA				Rang		Rangänderung* zum Vorjahr		Rangänderung* zum Vorjahr		Rangänderung* zum Vorjahr		Rangänderung* zum Vorjahr	
Fliesen-, Platten- und Mosaikleger/-in	10	100,0	0,0	49	3	86	-8	85	1	94				
Rechtsanwaltsfachangestellter/ Rechtsanwaltsfachangestellte	9	0,0	100,0	52	-4	32	-3	33	0	34				
Mediengestalter/-in Digital und Print <sup>39)</sup>	9	44,4	55,6	52	31	39	1	37	0	36				
Klempner/-in	9	100,0	0,0	52	3	65	1	124	-3	131				
Hauswirtschaftler/-in	9	0,0	100,0	52	-4	72	3	69	-11	69				
Florist/-in	9	11,1	88,9	52	20	76	-3	78	-6	76				
Pferdewirt/-in	9	33,3	66,7	52	-6	119	-3	103	10	102				
Maschinen- und Anlagenführer/-in	8	100,0	0,0	58	5	47	1	42	2	39				
Berufskraftfahrer/-in	7	100,0	0,0	59	37	51	3	44	5	43				
Bauzeichner/-in	7	57,1	42,9	59	-4	53	4	59	0	63				
Augenoptiker/-in	7	14,3	85,7	59	-7	54	-5	53	-5	53				
Pharmazeutisch-kaufmännischer Angestellter/ Pharmazeutisch-kaufmännische Angestellte	7	0,0	100,0	59	13	64	-5	68	-4	71				
Bauten- und Objektbeschichter/-in	7	85,7	14,3	59	-7	96	-6	93	-10	83				
Sozialversicherungsfachangestellter/ Sozialversicherungsfachangestellte	6	16,7	83,3	64	-5	52	0	54	0	51				
Karosserie- und Fahrzeugbaumechaniker/-in <sup>28)</sup>	6	100,0	0,0	64	19	66	2	75	1	77				
Medienkaufmann/-frau Digital und Print <sup>41)</sup>	6	33,3	66,7	64	-1	79	10	92	10	97				
Sport- und Fitnesskaufmann/-frau	6	50,0	50,0	64	-1	82	-11	61	1	61				
Raumausstatter/-in	6	50,0	50,0	64	-9	92	-8	96	-2	99				
Steinmetz/-in und Steinbildhauer/-in	6	66,7	33,3	64	55	96	11	124	14	127				
Verfahrensmechaniker/-in für Kunststoff- und Kautschuktechnik	5	100,0	0,0	70	2	42	2	48	4	49				
Tourismuskaufmann/-frau (Kaufmann/-frau für Privat- und Geschäftsreisen) <sup>68)</sup>	5	0,0	100,0	70	-7	55	0	57	0	57				
Kaufmann/-frau für Dialogmarketing	5	60,0	40,0	70	-7	77	2	83	-3	85				
Bootsbauer/-in	5	80,0	20,0	70	26	215	6	191	10	187				
Fachmann/-frau für Systemgastronomie	4	50,0	50,0	74	-33	60	-7	52	-9	54				
Veranstaltungskaufmann/-frau	4	50,0	50,0	74	-15	70	-1	64	2	60				

### Rangliste 2011 der Ausbildungsberufe<sup>+</sup> nach Neuabschlüssen im Arbeitsagenturbezirk Weilheim

Beruf	Weilheim		Anteil männliche Auszubildende		Anteil weibliche Auszubildende		Weilheim		Bayern		Alte Bundesländer		Deutschland	
	NAA				Rang		Rangänderung* zum Vorjahr		Rangänderung* zum Vorjahr		Rangänderung* zum Vorjahr		Rangänderung* zum Vorjahr	
Tiermedizinischer Fachangestellter/-e <sup>67)</sup>	4	0,0	100,0	74	-2	71	3	65	-2	64				
Hörgeräteakustiker/-in	4	25,0	75,0	74	45	101	-9	97	-7	96				
Zweiradmechaniker/-in	4	75,0	25,0	74	9	104	-1	109	-2	114				
Fachkraft für Lebensmitteltechnik	4	100,0	0,0	74	22	105	3	100	-1	95				
Trockenbaumonteur/-in	4	100,0	0,0	74	22	111	11	159	-5	159				
Elektroniker/-in für Maschinen und Antriebstechnik <sup>8)</sup>	4	100,0	0,0	74	-2	115	9	129	4	134				
Schilder- und Lichtreklamehersteller/-in	4	50,0	50,0	74	22	147	-3	135	-3	140				
Feinoptiker/-in	4	50,0	50,0	74	22	191	30	226	10	222				
Kaufmann/-frau für Spedition und Logistikdienstleistung <sup>31)</sup>	3	100,0	0,0	84	-1	29	2	25	2	27				
Immobilienkaufmann/-frau <sup>23)</sup>	3	66,7	33,3	84	-25	61	0	51	-1	47				
Informations- und Telekommunikationssystem-Kaufmann/-frau	3	100,0	0,0	84	-21	62	2	63	4	65				
Technischer Systemplaner/-in <sup>63)</sup>	3	66,7	33,3	84	-1	69	-4	94	4	98				
Straßenbauer/-in	3	100,0	0,0	84	-12	73	-3	73	-3	72				
Informatikkaufmann/-frau	3	66,7	33,3	84	12	74	9	79	0	82				
Mechatroniker/-in für Kältetechnik <sup>38)</sup>	3	66,7	33,3	84	12	78	17	80	7	86				
Kaufmann/-frau im Gesundheitswesen	3	0,0	100,0	84	35	83	-2	76	1	78				
Hochbaufacharbeiter/-in	3	100,0	0,0	84	-1	84	-8	86	3	80				
Dachdecker/-in	3	100,0	0,0	84	12	88	-3	39	-3	38				
Fachkraft für Veranstaltungstechnik	3	100,0	0,0	84	-1	89	9	84	0	89				
Personaldienstleistungskaufmann/ -frau	3	33,3	66,7	84	35	91	9	81	15	84				
Milchtechnologe/-in <sup>45)</sup>	3	100,0	0,0	84	-1	109	-3	158	-1	164				
Notarfachangestellter/ Notarfachangestellte	3	33,3	66,7	84	.	117	9	155	7	157				
Orthopädienschuhmacher/-in	3	100,0	0,0	84	-21	158	-10	154	4	156				
Fischwirt/-in	3	66,7	33,3	84	35	183	48	221	7	221				
Konstruktionsmechaniker/-in	2	100,0	0,0	100	-28	50	6	45	2	44				

### Rangliste 2011 der Ausbildungsberufe<sup>+</sup> nach Neuabschlüssen im Arbeitsagenturbezirk Weilheim

Beruf	Weilheim		Anteil männliche Auszubildende		Anteil weibliche Auszubildende		Weilheim		Bayern		Alte Bundesländer		Deutschland	
	NAA				Rang		Rangänderung* zum Vorjahr		Rangänderung* zum Vorjahr		Rangänderung* zum Vorjahr		Rangänderung* zum Vorjahr	
Informations- und Telekommunikationssystem-Elektroniker/-in	2	100,0	0,0	100	-37	62	0	71	-3	62				
Drogist/-in	2	0,0	100,0	100	-4	74	18	82	3	88				
Beton- und Stahlbetonbauer/-in	2	100,0	0,0	100	.	92	4	108	1	107				
Schornsteinfeger/-in	2	100,0	0,0	100	-41	94	0	112	-1	117				
Fachkraft für Schutz und Sicherheit	2	100,0	0,0	100	-28	94	3	89	6	92				
Buchhändler/-in	2	50,0	50,0	100	19	99	15	110	-2	115				
Brauer und Mälzer/-in	2	100,0	0,0	100	-4	107	-8	152	-5	155				
Fachangestellter/-e für Arbeitsförderung	2	50,0	50,0	100	-4	110	-31	113	-25	108				
Maßschneider/-in <sup>34)</sup>	2	0,0	100,0	100	-17	113	-4	130	-3	135				
Glaser/-in	2	100,0	0,0	100	-37	116	-3	115	2	121				
Gebäudereiniger/-in	2	50,0	50,0	100	-4	119	-10	87	-6	79				
Teilezurichter/-in	2	100,0	0,0	100	.	122	-7	90	-9	86				
Holzmechaniker/-in	2	100,0	0,0	100	.	124	-5	116	-1	105				
Gerüstbauer/-in	2	100,0	0,0	100	19	153	-13	133	-2	130				
Holzbearbeitungsmechaniker/-in	2	100,0	0,0	100	19	155	-7	171	-5	170				
Papiertechnologe/-in <sup>52)</sup>	2	100,0	0,0	100	.	159	13	163	4	171				
Werkstoffprüfer/-in	2	50,0	50,0	100	-4	164	-5	146	7	148				
Elektroniker/-in für Automatisierungstechnik <sup>4)</sup>	1	100,0	0,0	118	.	57	1	62	3	67				
Fotograf/-in	1	0,0	100,0	118	-35	85	0	101	-1	106				
Anlagenmechaniker/-in	1	100,0	0,0	118	.	90	10	91	2	90				
Gestalter/-in für visuelles Marketing <sup>21)</sup>	1	0,0	100,0	118	-22	102	3	106	6	112				
Informationselektroniker/-in	1	100,0	0,0	118	.	108	-6	99	-2	104				
Technische(r) Modellbauer/ -in <sup>61)</sup>	1	0,0	100,0	118	-22	112	8	139	7	144				
Mechaniker/-in für Karosserieinstandhaltungstechnik	1	100,0	0,0	118	.	124	11	152	7	153				
Gießereimechaniker/-in	1	100,0	0,0	118	.	124	15	121	16	118				

### Rangliste 2011 der Ausbildungsberufe<sup>+</sup> nach Neuabschlüssen im Arbeitsagenturbezirk Weilheim

Beruf	Weilheim		Anteil männliche Auszubildende		Anteil weibliche Auszubildende		Weilheim		Bayern		Alte Bundesländer		Deutschland	
	NAA				Rang		Rangänderung* zum Vorjahr		Rangänderung* zum Vorjahr		Rangänderung* zum Vorjahr		Rangänderung* zum Vorjahr	
Ausbaufacharbeiter/-in	1	100,0	0,0	118	1	134	-13	119	0	101				
Straßenwärter/-in	1	100,0	0,0	118	1	138	0	137	-9	136				
Fachangestellter/-e für Bäderbetriebe	1	100,0	0,0	118	-35	143	-8	122	-3	125				
Milchwirtschaftlicher Laborant/ Milchwirtschaftliche Laborantin	1	100,0	0,0	118	1	145	0	183	3	183				
Vermessungstechniker/-in <sup>72)</sup>	1	100,0	0,0	118	1	147	21	120	-10	120				
Fachkraft für Abwassertechnik	1	100,0	0,0	118	1	157	2	147	-2	147				
Medientechnologe/-in Siebdruck <sup>43)</sup>	1	0,0	100,0	118	-22	164	-2	189	-2	193				
Sattler/-in <sup>59)</sup>	1	100,0	0,0	118	.	166	-12	190	-3	191				
Fachangestellter/-e für Medien- und Informationsdienste	1	0,0	100,0	118	1	168	-6	134	-12	123				
Baustoffprüfer/-in	1	100,0	0,0	118	.	172	2	178	0	176				
Systeminformatiker/-in	1	100,0	0,0	118	.	172	20	201	-11	192				
Textilreiniger/-in	1	100,0	0,0	118	1	174	0	187	-7	179				
Mechaniker/-in für Reifen- und Vulkanisationstechnik <sup>37)</sup>	1	100,0	0,0	118	.	178	11	201	4	194				
Bestattungsfachkraft	1	100,0	0,0	118	.	183	-15	182	-13	186				
Verfahrensmechaniker/-in in der Steine- und Erdenindustrie	1	100,0	0,0	118	.	187	15	225	-4	216				
Modeschneider/-in	1	0,0	100,0	118	1	191	-17	217	-5	219				
Verfahrensmechaniker/-in für Beschichtungstechnik <sup>69)</sup>	1	100,0	0,0	118	-22	198	-16	150	-1	145				
Fachkraft für Kreislauf- und Abfallwirtschaft	1	100,0	0,0	118	.	200	-2	192	-3	182				
Müller/-in (Verfahrenstechnologe/-in in der Mühlen- und Futterwirtschaft) <sup>46)</sup>	1	100,0	0,0	118	.	213	-17	210	-7	220				
Uhrmacher/-in	1	100,0	0,0	118	.	221	-8	237	5	228				
Fotomedienlaborant/-in	1	0,0	100,0	118	.	227	-14	262	-17	257				
Holzblasinstrumentenmacher/-in	1	100,0	0,0	118	.	257	-4	292	-8	291				
Fertigungsmechaniker/-in	.	.	.	.	.	59	4	95	-4	93				
Kaufmann/-frau für Marketingkommunikation <sup>30)</sup>	.	.	.	.	.	67	5	70	5	70				
Medientechnologe/-in Druck <sup>42)</sup>	.	.	.	.	.	79	-2	88	4	91				

### Rangliste 2011 der Ausbildungsberufe<sup>+</sup> nach Neuabschlüssen im Arbeitsagenturbezirk Weilheim

Beruf	Weilheim		Anteil männliche Auszubildende		Anteil weibliche Auszubildende		Weilheim		Bayern		Alte Bundesländer		Deutschland	
	NAA				Rang		Rangänderung* zum Vorjahr		Rangänderung* zum Vorjahr		Rangänderung* zum Vorjahr		Rangänderung* zum Vorjahr	
Fluggerätmechaniker/-in	.	.	.	.	.	.	87	-2	105	-1	111			
Fachkraft für Kurier,- Express- und Postdienstleistungen <sup>10)</sup>	.	.	.	.	.	.	98	-10	77	1	74			
Kraftfahrzeugservicemechaniker/-in	.	.	.	.	.	.	100	-9	74	0	73			
Eisenbahner/-in im Betriebsdienst	.	.	.	.	.	.	103	1	104	10	103			
Patentanwaltsfachangestellter/ Patentanwaltsfachangestellte	.	.	.	.	.	.	114	8	180	2	188			
Industrieelektriker/-in	.	.	.	.	.	.	118	13	144	29	139			
Packmitteltechnologe/-in <sup>51)</sup>	.	.	.	.	.	.	119	-8	127	-2	128			
Tiefbaufacharbeiter/-in	.	.	.	.	.	.	123	-7	98	3	81			
Forstwirt/-in	.	.	.	.	.	.	127	7	123	3	118			
Polsterer/ Polsterin	.	.	.	.	.	.	127	25	194	20	202			
Parkettleger/-in	.	.	.	.	.	.	129	-1	145	3	151			
Orthopädiemechaniker/-in und Bandagist	.	.	.	.	.	.	130	-5	136	-1	138			
Mediengestalter/-in Bild und Ton	.	.	.	.	.	.	130	-4	118	-2	116			
Kaufmann/-frau für Verkehrsservice	.	.	.	.	.	.	130	10	141	2	143			
Tierpfleger/-in	.	.	.	.	.	.	133	-5	114	4	113			
Oberflächenbeschichter/-in <sup>49)</sup>	.	.	.	.	.	.	134	11	141	10	146			
Stukkateur/-in	.	.	.	.	.	.	136	1	102	2	109			
Medientechnologe/-in Druckverarbeitung	.	.	.	.	.	.	139	.	159	.	160			
Fachkraft für Möbel-, Küchen- und Umzugsservice	.	.	.	.	.	.	140	-10	126	-3	124			
Modenäher/-in	.	.	.	.	.	.	140	14	168	16	172			
Kaufmann/-frau für Tourismus und Freizeit	.	.	.	.	.	.	142	1	143	-1	128			
Kosmetiker/-in	.	.	.	.	.	.	143	-3	148	-7	142			
Servicekaufmann/-frau im Luftverkehr	.	.	.	.	.	.	145	14	188	22	207			
Produktionsfachkraft Chemie <sup>54)</sup>	.	.	.	.	.	.	147	5	157	-2	167			
Servicefachkraft für Dialogmarketing	.	.	.	.	.	.	147	15	138	2	132			

Rangliste 2011 der Ausbildungsberufe<sup>+</sup> nach Neuabschlüssen im Arbeitsagenturbezirk Weilheim

Beruf	Weilheim		Anteil männliche Auszubildende		Anteil weibliche Auszubildende		Weilheim		Bayern		Alte Bundesländer		Deutschland	
	NAA	Rang	Rangänderung* zum Vorjahr	Rangänderung* zum Vorjahr	Rangänderung* zum Vorjahr	Rangänderung* zum Vorjahr	Rangänderung* zum Vorjahr	Rangänderung* zum Vorjahr	Rangänderung* zum Vorjahr	Rangänderung* zum Vorjahr	Rangänderung* zum Vorjahr	Rangänderung* zum Vorjahr	Rangänderung* zum Vorjahr	Rangänderung* zum Vorjahr
Ofen- und Luftheizungsbauer/-in <sup>50)</sup>	.	.	.	.	.	.	151	-4	195	0	205			
Systemelektroniker/-in <sup>60)</sup>	.	.	.	.	.	.	151	6	207	6	212			
Rohrleitungsbauer/-in	.	.	.	.	.	.	153	-5	173	-9	169			
Goldschmied/-in	.	.	.	.	.	.	155	-23	149	-5	154			
Fachkraft im Fahrbetrieb	.	.	.	.	.	.	159	-8	151	-1	149			
Produktionsmechaniker/-in Textil <sup>55)</sup>	.	.	.	.	.	.	159	3	176	1	180			
Verfahrensmechaniker/-in Glastechnik <sup>71)</sup>	.	.	.	.	.	.	159	21	205	6	202			
Elektroanlagenmonteur/-in	.	.	.	.	.	.	163	-9	185	-3	183			
Naturwerksteinmechaniker/-in <sup>48)</sup>	.	.	.	.	.	.	166	8	197	1	202			
Fahrradmonteur/-in	.	.	.	.	.	.	169	-1	168	-8	162			
Rollladen- und Sonnenschutzmechatroniker/-in <sup>58)</sup>	.	.	.	.	.	.	169	-1	167	2	177			
Servicekraft für Schutz und Sicherheit	.	.	.	.	.	.	169	12	165	-4	163			
Winzer/-in	.	.	.	.	.	.	174	-17	140	-6	152			
Baugeräteführer/-in	.	.	.	.	.	.	174	-2	166	6	150			
Wärme-, Kälte- und Schallschutzisolierer/-in	.	.	.	.	.	.	177	-15	209	-18	217			
Betonfertigteilbauer/-in	.	.	.	.	.	.	178	7	210	-7	205			
Fachangestellter/-e für Bürokommunikation	.	.	.	.	.	.	178	10	111	-8	100			
Fahrzeuginnenausstatter/-in <sup>17)</sup>	.	.	.	.	.	.	181	-2	219	0	230			
Gleisbauer/-in	.	.	.	.	.	.	182	4	161	-6	161			
Elektroniker/-in für Gebäude- und Infrastruktursysteme	.	.	.	.	.	.	183	15	208	-1	210			
Polster- und Dekorationsnäher/-in	.	.	.	.	.	.	183	22	231	-2	232			
Kaufmann/-frau für audiovisuelle Medien	.	.	.	.	.	.	187	-1	175	-11	172			
Elektroniker/-in für Luftfahrttechnische Systeme <sup>7)</sup>	.	.	.	.	.	.	187	5	178	7	189			
Binnenschiffer/-in	.	.	.	.	.	.	190	2	204	-10	198			
Flachglasmechaniker/-in	.	.	.	.	.	.	191	-9	198	4	185			



### Rangliste 2011 der Ausbildungsberufe<sup>+</sup> nach Neuabschlüssen im Arbeitsagenturbezirk Weilheim

Beruf	Weilheim		Weilheim		Bayern	Alte Bundesländer		Deutschland	
	NAA	Anteil männliche Auszubildende	Anteil weibliche Auszubildende	Rang		Rangänderung* zum Vorjahr	Rangänderung* zum Vorjahr		Rangänderung* zum Vorjahr
Mikrotechnologe/ Mikrotechnologin	.	.	.	.	191	-2	224	-9	190
Bodenleger/-in	.	.	.	.	195	-33	164	-1	168
Änderungsschneider/-in	.	.	.	.	195	-13	177	-9	175
Fachangestellter/-e für Markt und Sozialforschung	.	.	.	.	195	21	216	-1	226
Schneidwerkzeugmechaniker/-in	.	.	.	.	198	33	233	13	238
Buchbinder/-in	.	.	.	.	200	-82	198	-59	197
Pharmakant/-in	.	.	.	.	200	-4	161	14	158
Schuhfertiger/-in	.	.	.	.	200	8	233	13	237
Produktveredler/-in Textil <sup>57)</sup>	.	.	.	.	204	-6	223	1	226
Fachkraft für Rohr-, Kanal- und Industrieservice	.	.	.	.	204	4	174	5	174
Fachkraft für Wasserversorgungstechnik	.	.	.	.	206	-4	212	5	201
Kaufmann/-frau für Kurier-, Express- und Postdienstleistungen <sup>29)</sup>	.	.	.	.	206	2	205	-9	208
Fachkraft Agrarservice	.	.	.	.	206	10	170	3	166
Kabeljungwerker/-in	.	.	.	.	209	2	266	-16	274
Estrichleger/-in	.	.	.	.	209	2	230	-1	236
Physiklaborant/-in	.	.	.	.	211	5	214	-16	212
Lacklaborant/-in	.	.	.	.	211	5	184	9	195
Industriekeramiker/-in Anlagentechnik <sup>24)</sup>	.	.	.	.	213	-11	244	-10	242
Fotomedienfachmann/ -frau	.	.	.	.	215	-26	217	0	224
Textillaborant/-in <sup>66)</sup>	.	.	.	.	215	-10	244	-13	247
Fachkraft für Automaten-service	.	.	.	.	215	-10	192	-1	209
Behälter- und Apparatebauer/-in	.	.	.	.	219	2	226	0	234
Kanalbauer/-in	.	.	.	.	219	6	195	2	196
Automatenfachmann/ -frau	.	.	.	.	221	-8	221	3	229
Schädlingsbekämpfer/-in	.	.	.	.	221	44	257	7	260

Rangliste 2011 der Ausbildungsberufe<sup>+</sup> nach Neuabschlüssen im Arbeitsagenturbezirk Weilheim

Beruf	Weilheim		Rang		Bayern		Alte Bundesländer		Deutschland	
	NAA	Anteil männliche Auszubildende	Anteil weibliche Auszubildende	Rangänderung* zum Vorjahr	Rangänderung* zum Vorjahr	Rangänderung* zum Vorjahr	Rangänderung* zum Vorjahr	Rangänderung* zum Vorjahr		
Fachkraft für Süßwarentechnik	.	.	.	.	224	1	215	5	215	
Produktionstechnologe/-in	.	.	.	.	224	14	248	-6	239	
Seiler/-in	.	.	.	.	224	19	275	7	275	
Wasserbauer/-in	.	.	.	.	227	-35	226	-21	222	
Tierwirt/-in	.	.	.	.	227	-29	229	-22	137	
Bauwerksabdichter/-in	.	.	.	.	227	-11	252	-13	258	
Technische(r) Konfektionär/-in	.	.	.	.	227	-2	232	1	231	
Investmentfondskaufmann/-frau	.	.	.	.	227	4	248	-10	254	
Industriekeramiker/-in Verfahrenstechnik <sup>27)</sup>	.	.	.	.	227	20	278	-11	247	
Weinküfer/-in	.	.	.	.	227	26	236	-14	239	
Keramiker/-in	.	.	.	.	235	-6	271	-6	265	
Schuhmacher/-in	.	.	.	.	235	0	238	12	242	
Bürsten- und Pinselmacher/-in	.	.	.	.	235	3	297	-3	298	
Industriekeramiker/-in Dekorationstechnik <sup>25)</sup>	.	.	.	.	235	18	297	10	284	
Industrie-Isolierer/-in	.	.	.	.	235	30	219	-10	211	
Technischer Zeichner/ Technische Zeichnerin <sup>64)</sup>	.	.	.	.	240	-66	200	-2	212	
Film- und Videoeditor/-in	.	.	.	.	240	-15	285	-12	260	
Orgel- und Harmoniumbauer/-in	.	.	.	.	240	-5	250	4	246	
Sportfachmann/ -frau	.	.	.	.	240	-2	242	-6	232	
Klavier- und Cembalobauer/-in	.	.	.	.	240	-2	257	-1	260	
Gerber/-in	.	.	.	.	240	3	266	14	273	
Metallblasinstrumentenmacher/-in	.	.	.	.	240	13	295	-9	286	
Geomatiker/-in <sup>20)</sup>	.	.	.	.	240	25	201	66	200	
Aufbereitungsmechaniker/-in	.	.	.	.	248	-27	251	-12	235	
Büchsenmacher/-in	.	.	.	.	248	-10	283	-1	284	

Rangliste 2011 der Ausbildungsberufe<sup>+</sup> nach Neuabschlüssen im Arbeitsagenturbezirk Weilheim

Beruf	Weilheim		Anteil männliche Auszubildende		Anteil weibliche Auszubildende		Weilheim		Bayern		Alte Bundesländer		Deutschland	
	NAA				Rang		Rangänderung* zum Vorjahr		Rangänderung* zum Vorjahr		Rangänderung* zum Vorjahr		Rangänderung* zum Vorjahr	
Musikfachhändler/-in <sup>47)</sup>	.	.	.	.	.	.	248	-1	266	-5	270			
Destillateur/-in	.	.	.	.	.	.	248	-1	285	7	291			
Metallbildner/-in	.	.	.	.	.	.	248	17	292	6	291			
Vergolder/-in	.	.	.	.	.	.	248	.	296	2	300			
Glasveredler/-in	.	.	.	.	.	.	254	11	278	-8	282			
Chirurgiemechaniker/-in	.	.	.	.	.	.	254	11	233	-7	241			
Stoffprüfer/-in (Chemie) Glas-, Keramische Industrie sowie Steine und Erden	.	.	.	.	.	.	254	.	285	9	288			
Revierjäger/-in	.	.	.	.	.	.	257	-26	275	-13	275			
Wachszieher/-in	.	.	.	.	.	.	257	-22	310	-24	309			
Modist/-in	.	.	.	.	.	.	257	-10	282	-8	281			
Speiseeishersteller/-in	.	.	.	.	.	.	257	-10	259	3	265			
Bauwerksmechaniker/-in für Abbruch und Betontrenntechnik	.	.	.	.	.	.	257	-4	262	3	267			
Glasapparatebauer/-in	.	.	.	.	.	.	257	8	271	15	275			
Graveur/-in	.	.	.	.	.	.	257	22	265	21	269			
Servicefahrer/-in	.	.	.	.	.	.	265	-36	186	-5	199			
Maskenbildner/-in	.	.	.	.	.	.	265	-22	259	-13	250			
Werkfeuerwehrmann/-frau	.	.	.	.	.	.	265	-12	244	-10	252			
Holz- und Bautenschützer/ -in	.	.	.	.	.	.	265	-12	238	-7	245			
Bühnenmaler/-in und -plastiker/-in	.	.	.	.	.	.	265	-12	255	-1	260			
Chemielaborjungwerker/-in	.	.	.	.	.	.	265	-12	302	2	304			
Betonstein- und Terrazzohersteller/-in	.	.	.	.	.	.	265	-12	292	6	295			
Fachkraft für Lederverarbeitung <sup>12)</sup>	.	.	.	.	.	.	265	-12	285	17	291			
Produktgestalter/-in - Textil <sup>53)</sup>	.	.	.	.	.	.	265	0	285	-14	286			
Biologiemodellmacher/-in	.	.	.	.	.	.	265	0	319	-2	325			
Drahtzieher/-in	.	.	.	.	.	.	265	0	241	5	249			

Rangliste 2011 der Ausbildungsberufe<sup>+</sup> nach Neuabschlüssen im Arbeitsagenturbezirk Weilheim

Beruf	Weilheim		Anteil männliche Auszubildende		Anteil weibliche Auszubildende		Weilheim		Bayern		Alte Bundesländer		Deutschland	
	NAA						Rang		Rangänderung* zum Vorjahr		Rangänderung* zum Vorjahr		Rangänderung* zum Vorjahr	
Mathematisch-technische/r Softwareentwickler/ -in <sup>35)</sup>	.	.	.	.	.	.	.	265	0	171	5	178		
Textilgestalter/-in im Handwerk <sup>65)</sup>	.	.	.	.	.	.	.	265	14	305	-7	304		
Verfahrensmechaniker/-in für Brillenoptik <sup>70)</sup>	.	.	.	.	.	.	.	265	14	285	-1	275		
Geigenbauer/-in	.	.	.	.	.	.	.	265	14	305	2	309		
Fachkraft für Fruchtsafttechnik	.	.	.	.	.	.	.	265	14	243	9	244		
Diamantschleifer/-in	.	.	.	.	.	.	.	265	14	310	11	315		
Segelmacher/-in	.	.	.	.	.	.	.	265	.	271	-12	275		
Metallschleifer/-in	.	.	.	.	.	.	.	265	.	254	5	259		
Verfahrensmechaniker/-in in der Hütten- und Halbzeugindustrie	.	.	.	.	.	.	.	265	.	117	13	122		
Brunnenbauer/-in	.	.	.	.	.	.	.	285	-42	264	-12	250		
Spezialtiefbauer/-in	.	.	.	.	.	.	.	285	-38	275	6	270		
Metall- und Glockengießer/-in	.	.	.	.	.	.	.	285	-32	314	-28	302		
Böttcher/-in	.	.	.	.	.	.	.	285	-20	326	-19	333		
Fassadenmonteur/-in	.	.	.	.	.	.	.	285	-20	301	-15	297		
Asphaltbauer/-in	.	.	.	.	.	.	.	285	-6	278	-4	288		
Zupfinstrumentenmacher/-in	.	.	.	.	.	.	.	285	-6	305	0	309		
Kürschner/-in	.	.	.	.	.	.	.	285	-6	305	2	304		
Fachkraft für Holz- und Bautenschutzarbeiten	.	.	.	.	.	.	.	285	-6	271	3	275		
Feuerungs- und Schornsteinbauer/-in	.	.	.	.	.	.	.	285	-6	255	12	254		
Gerätezusamensetzer/-in	.	.	.	.	.	.	.	285	-6	302	15	302		
Drechsler/-in (Elfenbeinschnitzer)	.	.	.	.	.	.	.	285	.	319	-14	315		
Fachkraft für Wasserwirtschaft <sup>14)</sup>	.	.	.	.	.	.	.	285	.	297	-3	300		
Bogenmacher/-in	.	.	.	.	.	.	.	285	.	319	.	325		
Leichtflugzeugbauer/-in	.	.	.	.	.	.	.	.	.	297	-20	298		
Edelsteinschleifer/-in	.	.	.	.	.	.	.	.	.	319	-12	325		

### Rangliste 2011 der Ausbildungsberufe<sup>+</sup> nach Neuabschlüssen im Arbeitsagenturbezirk Weilheim

Beruf	Weilheim		Weilheim		Bayern		Alte Bundesländer		Deutschland	
	NAA	Anteil männliche Auszubildende	Rang	Anteil weibliche Auszubildende	Rangänderung* zum Vorjahr	Rangänderung* zum Vorjahr	Rangänderung* zum Vorjahr	Rangänderung* zum Vorjahr	Rangänderung* zum Vorjahr	Rangänderung* zum Vorjahr
Tankwart/-in	.	.	.	.	.	.	181	-12	181	
Feinpolierer/-in	.	.	.	.	.	.	326	-9	325	
Isolierfacharbeiter/-in	.	.	.	.	.	.	252	-8	254	
Werkgehilfe/ Werkgehilfin Schmuckwarenindustrie, Taschen- und Armbanduhren	.	.	.	.	.	.	310	-8	315	
Dekorvorlagenhersteller/-in	.	.	.	.	.	.	314	-7	321	
Drahtwarenmacher/-in	.	.	.	.	.	.	314	-7	321	
Industriekeramiker/-in Modelltechnik <sup>26)</sup>	.	.	.	.	.	.	314	-7	309	
Fachkraft für Straßen- und Verkehrstechnik <sup>13)</sup>	.	.	.	.	.	.	244	-5	252	
Schiffsmechaniker/-in	.	.	.	.	.	.	156	-4	164	
Rechtsanwalts- und Notarfachangestellter/ Rechtsanwalts- und Notarfachangestellte	.	.	.	.	.	.	72	-3	75	
Hafenschiffer/-in <sup>22)</sup>	.	.	.	.	.	.	259	-1	267	
Justizfachangestellter/ Justizfachangestellte	.	.	.	.	.	.	107	-1	109	
Luftverkehrskaufmann/-frau	.	.	.	.	.	.	278	-1	260	
Federmacher/-in	.	.	.	.	.	.	270	1	282	
Edelsteinfasser/-in	.	.	.	.	.	.	305	2	309	
Flechtwerkgestalter/-in <sup>19)</sup>	.	.	.	.	.	.	319	2	325	
Holzbildhauer/-in	.	.	.	.	.	.	319	2	315	
Silberschmied/-in	.	.	.	.	.	.	319	2	325	
Schiffahrtskaufmann/-frau	.	.	.	.	.	.	132	4	141	
Thermometermacher/-in	.	.	.	.	.	.	302	5	304	
Edelmetallprüfer/-in	.	.	.	.	.	.	314	7	321	
Mediengestalter/-in Flexografie <sup>40)</sup>	.	.	.	.	.	.	310	7	315	
Fachkraft für Hafenlogistik <sup>9)</sup>	.	.	.	.	.	.	213	9	218	
Landwirtschaftlich-technischer Laborant/ Landwirtschaftlich-technische Laborantin, Landwirtschaftlicher Laborant/ Landwirtschaftliche Laborantin	.	.	.	.	.	.	285	9	295	

### Rangliste 2011 der Ausbildungsberufe<sup>+</sup> nach Neuabschlüssen im Arbeitsagenturbezirk Weilheim

Beruf	Weilheim			Rang			Deutsches Bundesland		
	NAA	Anteil männliche Auszubildende	Anteil weibliche Auszubildende	Weilheim	Bayern	Alte Bundesländer	Rangänderung* zum Vorjahr	Rangänderung* zum Vorjahr	Rangänderung* zum Vorjahr
Produktprüfer/- in Textil <sup>56)</sup>	.	.	.	.	.	.	284	9	290
Fräser/-in	.	.	.	.	.	.	266	11	270
Bergbautechnologe/-in <sup>2)</sup>	.	.	.	.	.	.	238	19	225
Berg- und Maschinenmann	.	.	.	.	.	.	.	.	325
Brenner/-in	.	.	.	.	.	.	326	.	333
Fotolaborant/-in	.	.	.	.	.	.	.	.	315
Glasbläser/-in	.	.	.	.	.	.	.	.	333
Handzuginstrumentenmacher/-in	.	.	.	.	.	.	.	.	321
Holzspielzeugmacher/-in	.	.	.	.	.	.	.	.	309
Manufakturporzellanmaler/-in	.	.	.	.	.	.	.	.	304
Schleifer/-in	.	.	.	.	.	.	326	.	333
Spielzeughersteller/-in	.	.	.	.	.	.	.	.	325
Behindertenberufe	22	50,0	50,0	.	.	.	.	.	.
Gruppe Sonstige	0	.	.	.	.	.	.	.	.

Fussnoten: s. Seite Erläuterungen

Legende: NAA - Neu abgeschlossene Ausbildungsverträge

\* eine positive Rangänderung bedeutet eine Verbesserung gegenüber dem Vorjahr

+ ohne Berücksichtigung der Berufe für Menschen mit Behinderungen

Quelle: Bundesinstitut für Berufsbildung, Erhebung zum 30. September 2011

Stand	Rangänderung* zum Vorjahr
0	0
0	0
0	0
-2	-2
3	3
1	1
0	0
1	1
-3	-3
0	0
0	0
2	2
-2	-2
-2	-2
2	2
-2	-2
-1	-1
3	3
1	1
0	0
-3	-3
7	7
2	2
0	0
-1	-1

Stand  
Rangänderung\* zum Vorjahr

-3
1
-1
0
8
4
-2
5
3
-2
-6
3
1
0
0
-3
-3
0
8
1
-2
-5
5
-6
0



Stand	Rangänderung* zum Vorjahr
1	
0	
0	
-4	
-11	
-9	
6	
3	
5	
3	
-3	
-1	
-8	
0	
3	
5	
-2	
-1	
14	
3	
3	
-2	
17	
-7	
3	

Stand	Rangänderung* zum Vorjahr
1	
-5	
-4	
-2	
-12	
6	
-2	
8	
4	
-1	
4	
6	
0	
3	
10	
3	
-1	
0	
-2	
16	
-1	
11	
6	
4	
-1	

Stand	Rangänderung* zum Vorjahr
0	
2	
2	
2	
2	
-1	
-5	
-22	
-2	
-1	
-2	
-8	
-4	
5	
-4	
3	
12	
1	
-1	
-2	
5	
-1	
7	
4	
13	

Stand	Rangänderung* zum Vorjahr
-4	
-11	
-3	
3	
-7	
-4	
0	
-1	
-7	
2	
-4	
-6	
1	
-11	
-10	
-9	
3	
0	
-10	
3	
-16	
-4	
-1	
6	
-2	

Stand	Rangänderung* zum Vorjahr
-------	---------------------------

-4
8
-9
14
4
22
2
3
2
14
5
1
-4
1
2
6
2
.
-1
4
0
-18
13
3
0

Stand	Rangänderung* zum Vorjahr
-4	
7	
2	
-2	
-3	
1	
7	
-1	
10	
-10	
2	
-8	
-10	
-1	
-20	
-8	
-1	
-5	
-3	
5	
7	
-8	
7	
-7	
4	

Stand  
Rangänderung\* zum Vorjahr

-5
-10
-3
-9
10
-60
7
5
-3
6
-2
-9
2
-11
0
-8
11
-7
-2
-9
-6
-1
-2
2
8

Stand	Rangänderung* zum Vorjahr
-1	
1	
7	
-21	
-8	
-14	
-4	
-4	
-3	
-11	
-9	
12	
2	
8	
-5	
1	
1	
8	
-15	
-4	
13	
-4	
61	
-11	
-2	



Stand  
Rangänderung\* zum Vorjahr

-4
1
1
2
-10
-8
3
-12
-11
-5
2
5
7
18
-12
0
-6
-9
-11
6
-3
11
-11
-3
7

Stand	Rangänderung* zum Vorjahr
6	
-2	
1	
2	
6	
12	
-10	
11	
14	
-4	
4	
-10	
-18	
-10	
-7	
2	
7	
1	
16	
-10	
-16	
2	
2	
-19	
-10	

Stand
Rangänderung* zum Vorjahr
-5
-3
-11
-7
-6
-6
-1
1
3
-4
1
-3
-1
-2
6
-3
0
2
4
11
6
7
3
7

Stand	Rangänderung* zum Vorjahr
10	-11
3	-38
.	.
7	-6
-6	-10
-2	.
.	.
2	.
.	.
.	.

Rangliste 2011 der Ausbildungsberufe<sup>+</sup> nach Neuabschlüssen im Arbeitsagenturbezirk Weißenburg

Beruf	Weißenburg		Anteil männliche Auszubildende		Anteil weibliche Auszubildende		Weißenburg		Bayern		Alte Bundesländer		Deutschland	
	NAA				Rang		Rangänderung* zum Vorjahr		Rangänderung* zum Vorjahr		Rangänderung* zum Vorjahr		Rangänderung* zum Vorjahr	
Industriekaufmann/-frau	72	37,5	62,5	1	1	4	1	3	1	5				
Verkäufer/-in	69	40,6	59,4	2	2	2	0	2	0	2				
Kraftfahrzeugmechatroniker/-in <sup>33)</sup>	67	97,0	3,0	3	-2	3	0	5	0	4				
Kaufmann/-frau im Einzelhandel	64	50,0	50,0	4	-1	1	0	1	0	1				
Bankkaufmann/-frau	43	44,2	55,8	5	0	6	1	8	0	9				
Kaufmann/-frau für Bürokommunikation	43	20,9	79,1	5	1	11	-2	12	0	12				
Industriemechaniker/-in	37	94,6	5,4	7	2	7	1	9	1	8				
Medizinischer Fachangestellte/-r <sup>44)</sup>	34	0,0	100,0	8	7	9	-3	7	0	7				
Koch/ Köchin	32	68,8	31,3	9	5	16	-3	14	-3	10				
Kaufmann/-frau im Groß- und Außenhandel	28	64,3	35,7	10	-2	8	4	6	0	6				
Tischler/-in	28	89,3	10,7	10	2	21	-1	21	0	21				
Fachverkäufer/-in im Lebensmittelhandwerk <sup>16)</sup>	27	11,1	88,9	12	-6	14	-4	15	-1	17				
Verfahrensmechaniker/-in für Kunststoff- und Kautschuktechnik	26	100,0	0,0	13	9	42	2	48	4	49				
Zahnmedizinischer Fachangestellte/-r <sup>73)</sup>	21	0,0	100,0	14	-2	10	5	11	2	13				
Hotelfachmann/-fachfrau	21	14,3	85,7	14	-4	12	-1	17	-1	15				
Friseur/-in	21	9,5	90,5	14	-3	15	-1	10	-1	11				
Berufskraftfahrer/-in	21	95,2	4,8	14	2	51	3	44	5	43				
Hauswirtschafter/-in	20	0,0	100,0	18	1	72	3	69	-11	69				
Elektroniker/-in <sup>3)</sup>	19	100,0	0,0	19	-3	13	3	13	2	14				
Zimmerer/ Zimmerin	19	100,0	0,0	19	16	33	3	38	2	42				
Werkzeugmechaniker/-in	19	100,0	0,0	19	11	38	0	40	1	41				
Automobilkaufmann/-frau	18	27,8	72,2	22	8	36	3	32	6	33				
Bürokaufmann/-frau	17	29,4	70,6	23	12	5	-1	4	-1	3				
Fachinformatiker/-in	17	82,4	17,6	23	16	17	1	19	1	19				
Maurer/-in	17	100,0	0,0	23	-5	28	-1	34	1	37				

Rangliste 2011 der Ausbildungsberufe<sup>+</sup> nach Neuabschlüssen im Arbeitsagenturbezirk Weißenburg

Beruf	Weißenburg			Rang			Bayern			Deutsches Bundesland	
	NAA	Anteil männliche Auszubildende	Anteil weibliche Auszubildende	Weißenburg	Rangänderung* zum Vorjahr	Bayern	Rangänderung* zum Vorjahr	Alte Bundesländer	Rangänderung* zum Vorjahr	Deutsches Bundesland	
Anlagenmechaniker/-in für Sanitär-, Heizungs- und Klimatechnik <sup>1)</sup>	16	100,0	0,0	26	-7	18	-1	16	1	18	
Metallbauer/-in	16	100,0	0,0	26	-2	22	1	22	0	23	
Zerspanungsmechaniker/-in	16	100,0	0,0	26	-4	27	3	24	7	24	
Anlagenmechaniker/-in	16	93,8	6,3	26	1	90	10	91	2	90	
Maler/-in und Lackierer/-in	15	86,7	13,3	30	-11	23	-1	20	-1	20	
Bäcker/-in	15	66,7	33,3	30	-2	30	-4	35	-3	35	
Landwirt/-in	15	93,3	6,7	30	-6	37	-4	43	-4	40	
Fachkraft für Lagerlogistik <sup>11)</sup>	14	92,9	7,1	33	-3	19	0	18	0	16	
Rechtsanwaltsfachangestellter/ Rechtsanwaltsfachangestellte	13	0,0	100,0	34	-1	32	-3	33	0	34	
Verwaltungsfachangestellter/ Verwaltungsfachangestellte	13	15,4	84,6	34	-1	41	-4	31	-1	31	
Mechatroniker/-in	12	100,0	0,0	36	1	20	1	23	0	22	
Elektroniker/-in für Betriebstechnik <sup>5)</sup>	12	100,0	0,0	36	3	25	3	28	-2	26	
Maschinen- und Anlagenführer/-in	12	83,3	16,7	36	8	47	1	42	2	39	
Fleischer/-in	12	91,7	8,3	36	-12	48	-7	60	-5	59	
Fachlagerist/-in <sup>15)</sup>	11	100,0	0,0	40	6	34	-2	29	0	29	
Fachkraft im Gastgewerbe	10	20,0	80,0	41	5	56	-5	49	-4	45	
Restaurantfachmann/-fachfrau	9	22,2	77,8	42	4	49	-7	36	-2	32	
Bauzeichner/-in	9	44,4	55,6	42	2	53	4	59	0	63	
Kabeljunker/-in	9	100,0	0,0	42	-3	209	2	266	-16	274	
Kaufmann/-frau für Spedition und Logistikdienstleistung <sup>31)</sup>	8	75,0	25,0	45	-8	29	2	25	2	27	
Feinwerkmechaniker/-in <sup>18)</sup>	8	100,0	0,0	45	-6	31	4	41	1	46	
Gärtner/-in	8	100,0	0,0	45	14	35	-1	30	-2	30	
Technische(r) Produktdesigner/-in <sup>62)</sup>	8	87,5	12,5	45	50	44	3	46	7	52	
Konstruktionsmechaniker/-in	8	100,0	0,0	45	14	50	6	45	2	44	
Fachkraft für Lebensmitteltechnik	8	75,0	25,0	45	24	105	3	100	-1	95	

Rangliste 2011 der Ausbildungsberufe<sup>+</sup> nach Neuabschlüssen im Arbeitsagenturbezirk Weißenburg

Beruf	Weißenburg		Anteil männliche Auszubildende		Anteil weibliche Auszubildende		Weißenburg		Bayern		Alte Bundesländer		Deutschland	
	NAA				Rang		Rangänderung* zum Vorjahr		Rangänderung* zum Vorjahr		Rangänderung* zum Vorjahr		Rangänderung* zum Vorjahr	
Fahrzeuglackierer/-in	7	100,0	0,0	51	-23	43	2	47	-1	48				
Mechaniker/-in für Land- und Baumaschinentechnik <sup>36)</sup>	7	100,0	0,0	51	8	46	4	55	1	56				
Mechatroniker/-in für Kältetechnik <sup>38)</sup>	7	100,0	0,0	51	8	78	17	80	7	86				
Fliesen-, Platten- und Mosaikleger/-in	7	100,0	0,0	51	-12	86	-8	85	1	94				
Schornsteinfeger/-in	7	100,0	0,0	51	8	94	0	112	-1	117				
Stukkateur/-in	7	100,0	0,0	51	2	136	1	102	2	109				
Medientechnologe/-in Druck <sup>42)</sup>	6	100,0	0,0	57	-4	79	-2	88	4	91				
Teilezurichter/-in	6	100,0	0,0	57	-11	122	-7	90	-9	86				
Chemielaborant/-in	5	60,0	40,0	59	-13	67	-1	67	4	68				
Forstwirt/-in	5	100,0	0,0	59	-6	127	7	123	3	118				
Naturwerksteinmechaniker/-in <sup>48)</sup>	5	100,0	0,0	59	10	166	8	197	1	202				
Steuerfachangestellter/ Steuerfachangestellte	4	0,0	100,0	62	7	24	1	26	-1	25				
Konditor/-in	4	50,0	50,0	62	-3	45	1	58	3	58				
Augenoptiker/-in	4	0,0	100,0	62	-16	54	-5	53	-5	53				
Technischer Systemplaner/-in <sup>63)</sup>	4	75,0	25,0	62	17	69	-4	94	4	98				
Brauer und Mälzer/-in	4	100,0	0,0	62	17	107	-8	152	-5	155				
Holzmechaniker/-in	4	100,0	0,0	62	7	124	-5	116	-1	105				
Werkstoffprüfer/-in	4	100,0	0,0	62	7	164	-5	146	7	148				
Straßenbauer/-in	3	100,0	0,0	69	-10	73	-3	73	-3	72				
Drogist/-in	3	0,0	100,0	69	10	74	18	82	3	88				
Sport- und Fitnesskaufmann/-frau	3	100,0	0,0	69	.	82	-11	61	1	61				
Raumausstatter/-in	3	0,0	100,0	69	-16	92	-8	96	-2	99				
Zweiradmechaniker/-in	3	100,0	0,0	69	26	104	-1	109	-2	114				
Fachangestellter/-e für Arbeitsförderung	3	33,3	66,7	69	0	110	-31	113	-25	108				
Betonfertigteilbauer/-in	3	100,0	0,0	69	26	178	7	210	-7	205				

Rangliste 2011 der Ausbildungsberufe<sup>+</sup> nach Neuabschlüssen im Arbeitsagenturbezirk Weißenburg

Beruf	Weißenburg		Anteil männliche Auszubildende		Anteil weibliche Auszubildende		Weißenburg		Bayern		Alte Bundesländer		Deutschland	
	NAA				Rang		Rangänderung* zum Vorjahr		Rangänderung* zum Vorjahr		Rangänderung* zum Vorjahr		Rangänderung* zum Vorjahr	
Sportfachmann/ -frau	3	66,7	33,3	69	.	240	-2	242	-6	232				
Kaufmann/-frau für Versicherungen und Finanzen <sup>32)</sup>	2	0,0	100,0	77	-31	25	-1	27	-3	28				
Mediengestalter/-in Digital und Print <sup>39)</sup>	2	50,0	50,0	77	18	39	1	37	0	36				
Tourismuskaufmann/-frau (Kaufmann/-frau für Privat- und Geschäftsreisen) <sup>68)</sup>	2	0,0	100,0	77	-8	55	0	57	0	57				
Fachmann/-frau für Systemgastronomie	2	50,0	50,0	77	18	60	-7	52	-9	54				
Informations- und Telekommunikationssystem-Kaufmann/-frau	2	100,0	0,0	77	.	62	2	63	4	65				
Pharmazeutisch-kaufmännischer Angestellter/ Pharmazeutisch-kaufmännische Angestellte	2	0,0	100,0	77	-18	64	-5	68	-4	71				
Fotograf/-in	2	0,0	100,0	77	18	85	0	101	-1	106				
Dachdecker/-in	2	100,0	0,0	77	-8	88	-3	39	-3	38				
Hörgeräteakustiker/-in	2	50,0	50,0	77	-18	101	-9	97	-7	96				
Notarfachangestellter/ Notarfachangestellte	2	0,0	100,0	77	2	117	9	155	7	157				
Gießereimechaniker/-in	2	100,0	0,0	77	2	124	15	121	16	118				
Modenäher/-in	2	0,0	100,0	77	18	140	14	168	16	172				
Kaufmann/-frau für Tourismus und Freizeit	2	0,0	100,0	77	2	142	1	143	-1	128				
Produktionsfachkraft Chemie <sup>54)</sup>	2	100,0	0,0	77	-18	147	5	157	-2	167				
Vermessungstechniker/-in <sup>72)</sup>	2	100,0	0,0	77	.	147	21	120	-10	120				
Bestattungsfachkraft	2	100,0	0,0	77	18	183	-15	182	-13	186				
Verfahrensmechaniker/-in für Beschichtungstechnik <sup>69)</sup>	2	100,0	0,0	77	2	198	-16	150	-1	145				
Fachkraft für Kreislauf- und Abfallwirtschaft	2	50,0	50,0	77	18	200	-2	192	-3	182				
Drahtzieher/-in	2	100,0	0,0	77	2	265	0	241	5	249				
Zahntechniker/-in	1	0,0	100,0	96	-27	58	2	56	4	55				
Fertigungsmechaniker/-in	1	100,0	0,0	96	-17	59	4	95	-4	93				
Informations- und Telekommunikationssystem-Elektroniker/-in	1	100,0	0,0	96	-1	62	0	71	-3	62				
Klempner/-in	1	100,0	0,0	96	-43	65	1	124	-3	131				
Kaufmann/-frau für Marketingkommunikation <sup>30)</sup>	1	100,0	0,0	96	.	67	5	70	5	70				



Rangliste 2011 der Ausbildungsberufe<sup>+</sup> nach Neuabschlüssen im Arbeitsagenturbezirk Weißenburg

Beruf	Weißenburg		Anteil männliche Auszubildende		Anteil weibliche Auszubildende		Weißenburg		Bayern		Alte Bundesländer		Deutschland	
	NAA				Rang		Rangänderung* zum Vorjahr		Rangänderung* zum Vorjahr		Rangänderung* zum Vorjahr		Rangänderung* zum Vorjahr	
Tiermedizinischer Fachangestellter/-e <sup>67)</sup>	1	0,0	100,0	96	.	71	3	65	-2	64				
Informatikkaufmann/-frau	1	100,0	0,0	96	.	74	9	79	0	82				
Chemikant/-in	1	100,0	0,0	96	.	81	1	66	7	66				
Hochbaufacharbeiter/-in	1	100,0	0,0	96	-1	84	-8	86	3	80				
Beton- und Stahlbetonbauer/-in	1	100,0	0,0	96	-1	92	4	108	1	107				
Kraftfahrzeugservicemechaniker/-in	1	0,0	100,0	96	-43	100	-9	74	0	73				
Hotelkaufmann/-frau	1	0,0	100,0	96	.	106	6	131	-2	133				
Technische(r) Modellbauer/ -in <sup>61)</sup>	1	100,0	0,0	96	.	112	8	139	7	144				
Elektroniker/-in für Maschinen und Antriebstechnik <sup>8)</sup>	1	100,0	0,0	96	.	115	9	129	4	134				
Glaser/-in	1	100,0	0,0	96	.	116	-3	115	2	121				
Industrieelektriker/-in	1	100,0	0,0	96	.	118	13	144	29	139				
Packmitteltechnologe/-in <sup>51)</sup>	1	100,0	0,0	96	-17	119	-8	127	-2	128				
Oberflächenbeschichter/-in <sup>49)</sup>	1	100,0	0,0	96	.	134	11	141	10	146				
Fachangestellter/-e für Bäderbetriebe	1	100,0	0,0	96	-1	143	-8	122	-3	125				
Rohrleitungsbauer/-in	1	100,0	0,0	96	.	153	-5	173	-9	169				
Medientechnologe/-in Siebdruck <sup>43)</sup>	1	100,0	0,0	96	.	164	-2	189	-2	193				
Modeschneider/-in	1	100,0	0,0	96	-1	191	-17	217	-5	219				
Änderungsschneider/-in	1	0,0	100,0	96	-27	195	-13	177	-9	175				
Fachkraft Agrarservice	1	100,0	0,0	96	-17	206	10	170	3	166				
Estrichleger/-in	1	100,0	0,0	96	.	209	2	230	-1	236				
Physiklaborant/-in	1	100,0	0,0	96	-1	211	5	214	-16	212				
Kanalbauer/-in	1	100,0	0,0	96	.	219	6	195	2	196				
Klavier- und Cembalobauer/-in	1	100,0	0,0	96	.	240	-2	257	-1	260				
Maßschneider/-in <sup>34)</sup>	0	.	.	124	.	113	-4	130	-3	135				
Elektroniker/-in für Geräte und Systeme <sup>6)</sup>	.	.	.	.	.	40	2	50	1	50				

Rangliste 2011 der Ausbildungsberufe<sup>+</sup> nach Neuabschlüssen im Arbeitsagenturbezirk Weißenburg

Beruf	Weißenburg		Rang		Bayern		Alte Bundesländer		Deutschland	
	NAA	Anteil männliche Auszubildende	Anteil weibliche Auszubildende	Weißenburg	Rangänderung* zum Vorjahr	Rangänderung* zum Vorjahr	Rangänderung* zum Vorjahr	Rangänderung* zum Vorjahr	Rangänderung* zum Vorjahr	
Sozialversicherungsfachangestellter/ Sozialversicherungsfachangestellte	.	.	.	.	52	0	54	0	51	
Elektroniker/-in für Automatisierungstechnik <sup>4)</sup>	.	.	.	.	57	1	62	3	67	
Immobilienkaufmann/-frau <sup>23)</sup>	.	.	.	.	61	0	51	-1	47	
Karosserie- und Fahrzeugbaumechaniker/-in <sup>28)</sup>	.	.	.	.	66	2	75	1	77	
Veranstaltungskaufmann/-frau	.	.	.	.	70	-1	64	2	60	
Florist/-in	.	.	.	.	76	-3	78	-6	76	
Kaufmann/-frau für Dialogmarketing	.	.	.	.	77	2	83	-3	85	
Medienkaufmann/-frau Digital und Print <sup>41)</sup>	.	.	.	.	79	10	92	10	97	
Kaufmann/-frau im Gesundheitswesen	.	.	.	.	83	-2	76	1	78	
Fluggerätmechaniker/-in	.	.	.	.	87	-2	105	-1	111	
Fachkraft für Veranstaltungstechnik	.	.	.	.	89	9	84	0	89	
Personaldienstleistungskaufmann/ -frau	.	.	.	.	91	9	81	15	84	
Fachkraft für Schutz und Sicherheit	.	.	.	.	94	3	89	6	92	
Bauten- und Objektbeschichter/-in	.	.	.	.	96	-6	93	-10	83	
Steinmetz/-in und Steinbildhauer/-in	.	.	.	.	96	11	124	14	127	
Fachkraft für Kurier-, Express- und Postdienstleistungen <sup>10)</sup>	.	.	.	.	98	-10	77	1	74	
Buchhändler/-in	.	.	.	.	99	15	110	-2	115	
Gestalter/-in für visuelles Marketing <sup>21)</sup>	.	.	.	.	102	3	106	6	112	
Eisenbahner/-in im Betriebsdienst	.	.	.	.	103	1	104	10	103	
Informationselektroniker/-in	.	.	.	.	108	-6	99	-2	104	
Milchtechnologe/-in <sup>45)</sup>	.	.	.	.	109	-3	158	-1	164	
Trockenbaumonteur/-in	.	.	.	.	111	11	159	-5	159	
Patentanwaltsfachangestellter/ Patentanwaltsfachangestellte	.	.	.	.	114	8	180	2	188	
Gebäudereiniger/-in	.	.	.	.	119	-10	87	-6	79	
Pferdewirt/-in	.	.	.	.	119	-3	103	10	102	

Rangliste 2011 der Ausbildungsberufe<sup>+</sup> nach Neuabschlüssen im Arbeitsagenturbezirk Weißenburg

Beruf	Weißenburg		Rang		Bayern		Alte Bundesländer		Deutschland	
	NAA	Anteil männliche Auszubildende	Anteil weibliche Auszubildende	Rang	Rangänderung* zum Vorjahr	Rangänderung* zum Vorjahr	Rangänderung* zum Vorjahr	Rangänderung* zum Vorjahr		
Tiefbaufacharbeiter/-in	.	.	.	123	-7	98	3	81		
Mechaniker/-in für Karosserieinstandhaltungstechnik	.	.	.	124	11	152	7	153		
Polsterer/ Polsterin	.	.	.	127	25	194	20	202		
Parkettleger/-in	.	.	.	129	-1	145	3	151		
Orthopädiemechaniker/-in und Bandagist	.	.	.	130	-5	136	-1	138		
Mediengestalter/-in Bild und Ton	.	.	.	130	-4	118	-2	116		
Kaufmann/-frau für Verkehrsservice	.	.	.	130	10	141	2	143		
Tierpfleger/-in	.	.	.	133	-5	114	4	113		
Ausbaufacharbeiter/-in	.	.	.	134	-13	119	0	101		
Biologielaborant/-in	.	.	.	136	-4	128	-4	126		
Straßenwärter/-in	.	.	.	138	0	137	-9	136		
Medientechnologe/-in Druckverarbeitung	.	.	.	139	.	159	.	160		
Fachkraft für Möbel-, Küchen- und Umzugsservice	.	.	.	140	-10	126	-3	124		
Kosmetiker/-in	.	.	.	143	-3	148	-7	142		
Milchwirtschaftlicher Laborant/ Milchwirtschaftliche Laborantin	.	.	.	145	0	183	3	183		
Servicekaufmann/-frau im Luftverkehr	.	.	.	145	14	188	22	207		
Schilder- und Lichtreklamehersteller/-in	.	.	.	147	-3	135	-3	140		
Servicefachkraft für Dialogmarketing	.	.	.	147	15	138	2	132		
Ofen- und Luftheizungsbauer/-in <sup>50)</sup>	.	.	.	151	-4	195	0	205		
Systemelektroniker/-in <sup>60)</sup>	.	.	.	151	6	207	6	212		
Gerüstbauer/-in	.	.	.	153	-13	133	-2	130		
Goldschmied/-in	.	.	.	155	-23	149	-5	154		
Holzbearbeitungsmechaniker/-in	.	.	.	155	-7	171	-5	170		
Fachkraft für Abwassertechnik	.	.	.	157	2	147	-2	147		
Orthopädieschuhmacher/-in	.	.	.	158	-10	154	4	156		

Rangliste 2011 der Ausbildungsberufe<sup>+</sup> nach Neuabschlüssen im Arbeitsagenturbezirk Weißenburg

Beruf	Weißenburg		Rang		Bayern		Alte Bundesländer		Deutschland	
	NAA	Anteil männliche Auszubildende	Anteil weibliche Auszubildende	Weißenburg	Rangänderung* zum Vorjahr	Rangänderung* zum Vorjahr	Rangänderung* zum Vorjahr	Rangänderung* zum Vorjahr	Rangänderung* zum Vorjahr	
Fachkraft im Fahrbetrieb	.	.	.	.	159	-8	151	-1	149	
Produktionsmechaniker/-in Textil <sup>55)</sup>	.	.	.	.	159	3	176	1	180	
Papiertechnologe/-in <sup>52)</sup>	.	.	.	.	159	13	163	4	171	
Verfahrensmechaniker/-in Glastechnik <sup>71)</sup>	.	.	.	.	159	21	205	6	202	
Elektroanlagenmonteur/-in	.	.	.	.	163	-9	185	-3	183	
Sattler/-in <sup>59)</sup>	.	.	.	.	166	-12	190	-3	191	
Fachangestellter/-e für Medien- und Informationsdienste	.	.	.	.	168	-6	134	-12	123	
Fahrradmonteur/-in	.	.	.	.	169	-1	168	-8	162	
Rollladen- und Sonnenschutzmechatroniker/-in <sup>58)</sup>	.	.	.	.	169	-1	167	2	177	
Servicekraft für Schutz und Sicherheit	.	.	.	.	169	12	165	-4	163	
Baustoffprüfer/-in	.	.	.	.	172	2	178	0	176	
Systeminformatiker/-in	.	.	.	.	172	20	201	-11	192	
Winzer/-in	.	.	.	.	174	-17	140	-6	152	
Baugeräteführer/-in	.	.	.	.	174	-2	166	6	150	
Textilreiniger/-in	.	.	.	.	174	0	187	-7	179	
Wärme-, Kälte- und Schallschutzisolierer/-in	.	.	.	.	177	-15	209	-18	217	
Fachangestellter/-e für Bürokommunikation	.	.	.	.	178	10	111	-8	100	
Mechaniker/-in für Reifen- und Vulkanisationstechnik <sup>37)</sup>	.	.	.	.	178	11	201	4	194	
Fahrzeuginnenausstatter/-in <sup>17)</sup>	.	.	.	.	181	-2	219	0	230	
Gleisbauer/-in	.	.	.	.	182	4	161	-6	161	
Elektroniker/-in für Gebäude- und Infrastruktursysteme	.	.	.	.	183	15	208	-1	210	
Polster- und Dekorationsnäher/-in	.	.	.	.	183	22	231	-2	232	
Fischwirt/-in	.	.	.	.	183	48	221	7	221	
Kaufmann/-frau für audiovisuelle Medien	.	.	.	.	187	-1	175	-11	172	
Elektroniker/-in für luftfahrttechnische Systeme <sup>7)</sup>	.	.	.	.	187	5	178	7	189	

Rangliste 2011 der Ausbildungsberufe<sup>+</sup> nach Neuabschlüssen im Arbeitsagenturbezirk Weißenburg

Beruf	Weißenburg		Rang		Bayern		Alte Bundesländer		Deutschland	
	NAA	Anteil männliche Auszubildende	Anteil weibliche Auszubildende	Rang	Rangänderung* zum Vorjahr	Rangänderung* zum Vorjahr	Rangänderung* zum Vorjahr	Rangänderung* zum Vorjahr	Rangänderung* zum Vorjahr	
Verfahrensmechaniker/-in in der Steine- und Erdenindustrie	.	.	.	.	187	15	225	-4	216	
Binnenschiffer/-in	.	.	.	.	190	2	204	-10	198	
Flachglasmechaniker/-in	.	.	.	.	191	-9	198	4	185	
Mikrotechnologe/ Mikrotechnologin	.	.	.	.	191	-2	224	-9	190	
Feinoptiker/-in	.	.	.	.	191	30	226	10	222	
Bodenleger/-in	.	.	.	.	195	-33	164	-1	168	
Fachangestellter/-e für Markt und Sozialforschung	.	.	.	.	195	21	216	-1	226	
Schneidwerkzeugmechaniker/-in	.	.	.	.	198	33	233	13	238	
Buchbinder/-in	.	.	.	.	200	-82	198	-59	197	
Pharmakant/-in	.	.	.	.	200	-4	161	14	158	
Schuhfertiger/-in	.	.	.	.	200	8	233	13	237	
Produktveredler/-in Textil <sup>57)</sup>	.	.	.	.	204	-6	223	1	226	
Fachkraft für Rohr-, Kanal- und Industrieservice	.	.	.	.	204	4	174	5	174	
Fachkraft für Wasserversorgungstechnik	.	.	.	.	206	-4	212	5	201	
Kaufmann/-frau für Kurier-, Express- und Postdienstleistungen <sup>29)</sup>	.	.	.	.	206	2	205	-9	208	
Lacklaborant/-in	.	.	.	.	211	5	184	9	195	
Müller/-in (Verfahrenstechnologe/-in in der Mühlen- und Futterwirtschaft) <sup>46)</sup>	.	.	.	.	213	-17	210	-7	220	
Industriekeramiker/-in Anlagentechnik <sup>24)</sup>	.	.	.	.	213	-11	244	-10	242	
Fotomedienfachmann/ -frau	.	.	.	.	215	-26	217	0	224	
Textillaborant/-in <sup>66)</sup>	.	.	.	.	215	-10	244	-13	247	
Fachkraft für Automaten-service	.	.	.	.	215	-10	192	-1	209	
Bootsbauer/-in	.	.	.	.	215	6	191	10	187	
Behälter- und Apparatebauer/-in	.	.	.	.	219	2	226	0	234	
Automatenfachmann/ -frau	.	.	.	.	221	-8	221	3	229	
Uhrmacher/-in	.	.	.	.	221	-8	237	5	228	

Rangliste 2011 der Ausbildungsberufe<sup>+</sup> nach Neuabschlüssen im Arbeitsagenturbezirk Weißenburg

Beruf	Weißenburg		Rang		Bayern		Alte Bundesländer		Deutschland	
	NAA	Anteil männliche Auszubildende	Anteil weibliche Auszubildende	Rang	Rangänderung* zum Vorjahr	Rangänderung* zum Vorjahr	Rangänderung* zum Vorjahr	Rangänderung* zum Vorjahr		
Schädlingsbekämpfer/-in	.	.	.	.	221	44	257	7	260	
Fachkraft für Süßwarentechnik	.	.	.	.	224	1	215	5	215	
Produktionstechnologe/-in	.	.	.	.	224	14	248	-6	239	
Seiler/-in	.	.	.	.	224	19	275	7	275	
Wasserbauer/-in	.	.	.	.	227	-35	226	-21	222	
Tierwirt/-in	.	.	.	.	227	-29	229	-22	137	
Fotomedienlaborant/-in	.	.	.	.	227	-14	262	-17	257	
Bauwerksabdichter/-in	.	.	.	.	227	-11	252	-13	258	
Technische(r) Konfektionär/-in	.	.	.	.	227	-2	232	1	231	
Investmentfondskaufmann/-frau	.	.	.	.	227	4	248	-10	254	
Industriekeramiker/-in Verfahrenstechnik <sup>27)</sup>	.	.	.	.	227	20	278	-11	247	
Weinküfer/-in	.	.	.	.	227	26	236	-14	239	
Keramiker/-in	.	.	.	.	235	-6	271	-6	265	
Schuhmacher/-in	.	.	.	.	235	0	238	12	242	
Bürsten- und Pinselmacher/-in	.	.	.	.	235	3	297	-3	298	
Industriekeramiker/-in Dekorationstechnik <sup>25)</sup>	.	.	.	.	235	18	297	10	284	
Industrie-Isolierer/-in	.	.	.	.	235	30	219	-10	211	
Technischer Zeichner/ Technische Zeichnerin <sup>64)</sup>	.	.	.	.	240	-66	200	-2	212	
Film- und Videoeditor/-in	.	.	.	.	240	-15	285	-12	260	
Orgel- und Harmoniumbauer/-in	.	.	.	.	240	-5	250	4	246	
Gerber/-in	.	.	.	.	240	3	266	14	273	
Metallblasinstrumentenmacher/-in	.	.	.	.	240	13	295	-9	286	
Geomatiker/-in <sup>20)</sup>	.	.	.	.	240	25	201	66	200	
Aufbereitungsmechaniker/-in	.	.	.	.	248	-27	251	-12	235	
Büchsenmacher/-in	.	.	.	.	248	-10	283	-1	284	

Rangliste 2011 der Ausbildungsberufe<sup>+</sup> nach Neuabschlüssen im Arbeitsagenturbezirk Weißenburg

Beruf	Weißenburg		Rang		Bayern		Alte Bundesländer		Deutschland	
	NAA	Anteil männliche Auszubildende	Anteil weibliche Auszubildende	Rang	Rangänderung* zum Vorjahr	Rangänderung* zum Vorjahr	Rangänderung* zum Vorjahr	Rangänderung* zum Vorjahr		
Musikfachhändler/-in <sup>47)</sup>	.	.	.	248	-1	266	-5	270		
Destillateur/-in	.	.	.	248	-1	285	7	291		
Metallbildner/-in	.	.	.	248	17	292	6	291		
Vergolder/-in	.	.	.	248	.	296	2	300		
Glasveredler/-in	.	.	.	254	11	278	-8	282		
Chirurgiemechaniker/-in	.	.	.	254	11	233	-7	241		
Stoffprüfer/-in (Chemie) Glas-, Keramische Industrie sowie Steine und Erden	.	.	.	254	.	285	9	288		
Revierjäger/-in	.	.	.	257	-26	275	-13	275		
Wachszieher/-in	.	.	.	257	-22	310	-24	309		
Modist/-in	.	.	.	257	-10	282	-8	281		
Speiseeishersteller/-in	.	.	.	257	-10	259	3	265		
Holzblasinstrumentenmacher/-in	.	.	.	257	-4	292	-8	291		
Bauwerksmechaniker/-in für Abbruch und Betontrenntechnik	.	.	.	257	-4	262	3	267		
Glasapparatebauer/-in	.	.	.	257	8	271	15	275		
Graveur/-in	.	.	.	257	22	265	21	269		
Servicefahrer/-in	.	.	.	265	-36	186	-5	199		
Maskenbildner/-in	.	.	.	265	-22	259	-13	250		
Werkfeuerwehrmann/-frau	.	.	.	265	-12	244	-10	252		
Holz- und Bautenschützer/ -in	.	.	.	265	-12	238	-7	245		
Bühnenmaler/-in und -plastiker/-in	.	.	.	265	-12	255	-1	260		
Chemielaborjungwerker/-in	.	.	.	265	-12	302	2	304		
Betonstein- und Terrazzohersteller/-in	.	.	.	265	-12	292	6	295		
Fachkraft für Lederverarbeitung <sup>12)</sup>	.	.	.	265	-12	285	17	291		
Produktgestalter/-in - Textil <sup>53)</sup>	.	.	.	265	0	285	-14	286		
Biologiemodellmacher/-in	.	.	.	265	0	319	-2	325		

Rangliste 2011 der Ausbildungsberufe<sup>+</sup> nach Neuabschlüssen im Arbeitsagenturbezirk Weißenburg

Beruf	Weißenburg		Anteil männliche Auszubildende		Anteil weibliche Auszubildende		Rang		Bayern		Alte Bundesländer		Deutschland	
	NAA				Weißenburg		Rangänderung* zum Vorjahr		Rangänderung* zum Vorjahr		Rangänderung* zum Vorjahr		Rangänderung* zum Vorjahr	
Mathematisch-technische/r Softwareentwickler/ -in <sup>35)</sup>	.	.	.	.	.	.	265	0	171	5	178			
Textilgestalter/-in im Handwerk <sup>65)</sup>	.	.	.	.	.	.	265	14	305	-7	304			
Verfahrensmechaniker/-in für Brillenoptik <sup>70)</sup>	.	.	.	.	.	.	265	14	285	-1	275			
Geigenbauer/-in	.	.	.	.	.	.	265	14	305	2	309			
Fachkraft für Fruchtsafttechnik	.	.	.	.	.	.	265	14	243	9	244			
Diamantschleifer/-in	.	.	.	.	.	.	265	14	310	11	315			
Segelmacher/-in	.	.	.	.	.	.	265	.	271	-12	275			
Metallschleifer/-in	.	.	.	.	.	.	265	.	254	5	259			
Verfahrensmechaniker/-in in der Hütten- und Halbzeugindustrie	.	.	.	.	.	.	265	.	117	13	122			
Brunnenbauer/-in	.	.	.	.	.	.	285	-42	264	-12	250			
Spezialtiefbauer/-in	.	.	.	.	.	.	285	-38	275	6	270			
Metall- und Glockengießer/-in	.	.	.	.	.	.	285	-32	314	-28	302			
Böttcher/-in	.	.	.	.	.	.	285	-20	326	-19	333			
Fassadenmonteur/-in	.	.	.	.	.	.	285	-20	301	-15	297			
Asphaltbauer/-in	.	.	.	.	.	.	285	-6	278	-4	288			
Zupfinstrumentenmacher/-in	.	.	.	.	.	.	285	-6	305	0	309			
Kürschner/-in	.	.	.	.	.	.	285	-6	305	2	304			
Fachkraft für Holz- und Bautenschutzarbeiten	.	.	.	.	.	.	285	-6	271	3	275			
Feuerungs- und Schornsteinbauer/-in	.	.	.	.	.	.	285	-6	255	12	254			
Gerätezusamensetzer/-in	.	.	.	.	.	.	285	-6	302	15	302			
Drechsler/-in (Elfenbeinschnitzer)	.	.	.	.	.	.	285	.	319	-14	315			
Fachkraft für Wasserwirtschaft <sup>14)</sup>	.	.	.	.	.	.	285	.	297	-3	300			
Bogenmacher/-in	.	.	.	.	.	.	285	.	319	.	325			
Leichtflugzeugbauer/-in	.	.	.	.	.	.	.	.	297	-20	298			
Edelsteinschleifer/-in	.	.	.	.	.	.	.	.	319	-12	325			



Rangliste 2011 der Ausbildungsberufe<sup>+</sup> nach Neuabschlüssen im Arbeitsagenturbezirk Weißenburg

Beruf	Weißenburg		Anteil männliche Auszubildende		Anteil weibliche Auszubildende		Rang		Bayern		Alte Bundesländer		Deutschland	
	NAA													
Tankwart/-in	.	.	.	.	.	.	.	.	.	.	181	-12	181	
Feinpolierer/-in	.	.	.	.	.	.	.	.	.	.	326	-9	325	
Isolierfacharbeiter/-in	.	.	.	.	.	.	.	.	.	.	252	-8	254	
Werkgehilfe/ Werkgehilfin Schmuckwarenindustrie, Taschen- und Armbanduhren	.	.	.	.	.	.	.	.	.	.	310	-8	315	
Dekorvorlagenhersteller/-in	.	.	.	.	.	.	.	.	.	.	314	-7	321	
Drahtwarenmacher/-in	.	.	.	.	.	.	.	.	.	.	314	-7	321	
Industriekeramiker/-in Modelltechnik <sup>26)</sup>	.	.	.	.	.	.	.	.	.	.	314	-7	309	
Fachkraft für Straßen- und Verkehrstechnik <sup>13)</sup>	.	.	.	.	.	.	.	.	.	.	244	-5	252	
Schiffsmechaniker/-in	.	.	.	.	.	.	.	.	.	.	156	-4	164	
Rechtsanwalts- und Notarfachangestellter/ Rechtsanwalts- und Notarfachangestellte	.	.	.	.	.	.	.	.	.	.	72	-3	75	
Hafenschiffer/-in <sup>22)</sup>	.	.	.	.	.	.	.	.	.	.	259	-1	267	
Justizfachangestellter/ Justizfachangestellte	.	.	.	.	.	.	.	.	.	.	107	-1	109	
Luftverkehrskaufmann/-frau	.	.	.	.	.	.	.	.	.	.	278	-1	260	
Federmacher/-in	.	.	.	.	.	.	.	.	.	.	270	1	282	
Edelsteinfasser/-in	.	.	.	.	.	.	.	.	.	.	305	2	309	
Flechtwerkgestalter/-in <sup>19)</sup>	.	.	.	.	.	.	.	.	.	.	319	2	325	
Holzbildhauer/-in	.	.	.	.	.	.	.	.	.	.	319	2	315	
Silberschmied/-in	.	.	.	.	.	.	.	.	.	.	319	2	325	
Schiffahrtskaufmann/-frau	.	.	.	.	.	.	.	.	.	.	132	4	141	
Thermometermacher/-in	.	.	.	.	.	.	.	.	.	.	302	5	304	
Edelmetallprüfer/-in	.	.	.	.	.	.	.	.	.	.	314	7	321	
Mediengestalter/-in Flexografie <sup>40)</sup>	.	.	.	.	.	.	.	.	.	.	310	7	315	
Fachkraft für Hafenlogistik <sup>9)</sup>	.	.	.	.	.	.	.	.	.	.	213	9	218	
Landwirtschaftlich-technischer Laborant/ Landwirtschaftlich-technische Laborantin, Landwirtschaftlicher Laborant/ Landwirtschaftliche Laborantin	.	.	.	.	.	.	.	.	.	.	285	9	295	

### Rangliste 2011 der Ausbildungsberufe<sup>+</sup> nach Neuabschlüssen im Arbeitsagenturbezirk Weißenburg

Beruf	Weißenburg		Anteil männliche Auszubildende		Anteil weibliche Auszubildende		Weißenburg		Bayern		Alte Bundesländer		Deutschland	
	NAA						Rang		Rangänderung* zum Vorjahr		Rangänderung* zum Vorjahr		Rangänderung* zum Vorjahr	
Produktprüfer/- in Textil <sup>56)</sup>	.	.	.	.	.	.	.	.	.	.	284	9	.	290
Fräser/-in	.	.	.	.	.	.	.	.	.	.	266	11	.	270
Bergbautechnologe/-in <sup>2)</sup>	.	.	.	.	.	.	.	.	.	.	238	19	.	225
Berg- und Maschinenmann	.	.	.	.	.	.	.	.	.	.	.	.	.	325
Brenner/-in	.	.	.	.	.	.	.	.	.	.	326	.	.	333
Fotolaborant/-in	.	.	.	.	.	.	.	.	.	.	.	.	.	315
Glasbläser/-in	.	.	.	.	.	.	.	.	.	.	.	.	.	333
Handzuginstrumentenmacher/-in	.	.	.	.	.	.	.	.	.	.	.	.	.	321
Holzspielzeugmacher/-in	.	.	.	.	.	.	.	.	.	.	.	.	.	309
Manufakturporzellanmaler/-in	.	.	.	.	.	.	.	.	.	.	.	.	.	304
Schleifer/-in	.	.	.	.	.	.	.	.	.	.	326	.	.	333
Spielzeughersteller/-in	.	.	.	.	.	.	.	.	.	.	.	.	.	325
Gruppe Sonstige	.	.	.	.	.	.	.	.	.	.	.	.	.	.
Behindertenberufe	11		9,1		90,9									

Fussnoten: s. Seite Erläuterungen

Legende: NAA - Neu abgeschlossene Ausbildungsverträge

\* eine positive Rangänderung bedeutet eine Verbesserung gegenüber dem Vorjahr

+ ohne Berücksichtigung der Berufe für Menschen mit Behinderungen

Quelle: Bundesinstitut für Berufsbildung, Erhebung zum 30. September 2011

Stand	Rangänderung* zum Vorjahr
0	0
0	0
0	0
0	1
0	0
3	3
1	1
-3	-3
0	0
0	0
-2	-2
3	3
1	1
-2	-2
-2	-2
5	5
-11	-11
2	2
2	2
0	0
7	7
0	0
1	1
-2	-2

Stand	Rangänderung* zum Vorjahr
-1	-1
-1	-1
8	
-2	-2
-1	-1
-2	-2
-3	-3
2	
0	
-3	-3
1	
3	
3	
-6	-6
-5	-5
-6	-6
-2	-2
3	
-11	-11
4	
3	
-3	-3
5	
-1	-1
-2	-2

Stand	Rangänderung* zum Vorjahr
-3	
0	
10	
1	
2	
2	
-2	
-8	
5	
2	
10	
0	
3	
-3	
6	
-5	
-4	
12	
0	
2	
-2	
-1	
-4	
-22	
-8	

Stand	Rangänderung* zum Vorjahr
-15	
-2	
0	
3	
-7	
4	
-1	
-1	
0	
-5	
11	
13	
4	
0	
3	
-7	
-11	
3	
0	
7	
0	
-1	
0	
-4	
6	

Stand	Rangänderung* zum Vorjahr
1	
3	
8	
-1	
2	
-9	
1	
7	
6	
-1	
22	
2	
6	
-3	
2	
0	
-9	
-3	
2	
0	
-8	
-2	
-4	
-2	
4	

<i>Stand</i>
<i>Rangänderung* zum Vorjahr</i>
0
1
-1
3
3
-9
-2
5
3
-4
-2
16
2
-8
14
8
-1
5
14
-1
-1
-12
4
-2
6



Stand	Rangänderung* zum Vorjahr
3	
4	
14	
5	
1	
-4	
1	
2	
-4	
0	
-11	
.	
-1	
-18	
3	
13	
-2	
0	
-4	
7	
5	
-2	
-4	
-4	
6	

Stand	Rangänderung* zum Vorjahr
-3	
1	
3	
7	
-1	
-1	
-7	
-10	
2	
-8	
2	
-4	
-10	
-1	
-6	
-20	
-1	
1	
-5	
-3	
5	
7	
4	
-8	
7	

Stand	Rangänderung* zum Vorjahr
-10	
-7	
4	
-5	
8	
-10	
-9	
10	
-60	
7	
5	
-3	
6	
-2	
-9	
11	
-10	
-7	
-2	
-9	
-6	
17	
-1	
2	
3	

Stand	Rangänderung* zum Vorjahr
8	
-1	
1	
7	
-21	
-8	
-16	
-14	
-4	
-4	
-3	
-11	
-9	
12	
2	
8	
-5	
1	
1	
8	
13	
-4	
61	
-11	
-2	

Stand	Rangänderung* zum Vorjahr
-4	
1	
1	
2	
-10	
-8	
3	
-12	
-11	
-5	
2	
-4	
5	
7	
18	
-12	
0	
-6	
-9	
-11	
6	
-3	
11	
-11	
-3	

Stand	Rangänderung* zum Vorjahr
6	
-2	
1	
2	
6	
12	
-10	
11	
14	
-4	
4	
-10	
-18	
-10	
-7	
2	
7	
1	
16	
-10	
-16	
2	
2	
-19	
-10	

Stand
Rangänderung* zum Vorjahr
-5
-3
-11
-7
-6
-6
-1
1
3
-4
1
-3
-1
-2
6
-3
0
2
4
11
6
7
3
7

Stand	Rangänderung* zum Vorjahr
10	
-11	
3	
-38	
.	
7	
-6	
-10	
-2	
.	
.	
2	
.	
.	



### Rangliste 2011 der Ausbildungsberufe\* nach Neuabschlüssen im Arbeitsagenturbezirk Würzburg

Beruf	Würzburg			Würzburg		Bayern	Alte Bundesländer		Deutschland	
	NAA	Anteil männliche Auszubildende	Anteil weibliche Auszubildende	Rang	Rangänderung* zum Vorjahr		Rangänderung* zum Vorjahr	Rangänderung* zum Vorjahr		
Verkäufer/-in	174	44,3	55,7	1	1	2	0	2	0	2
Kaufmann/-frau im Einzelhandel	164	42,1	57,9	2	-1	1	0	1	0	1
Kaufmann/-frau für Bürokommunikation	160	23,8	76,3	3	0	11	-2	12	0	12
Kraftfahrzeugmechatroniker/-in <sup>33)</sup>	156	98,1	1,9	4	4	3	0	5	0	4
Industriekaufmann/-frau	145	36,6	63,4	5	0	4	1	3	1	5
Kaufmann/-frau im Groß- und Außenhandel	144	50,0	50,0	6	-2	8	4	6	0	6
Medizinischer Fachangestellte/-r <sup>44)</sup>	114	1,8	98,2	7	2	9	-3	7	0	7
Bankkaufmann/-frau	108	40,7	59,3	8	-1	6	1	8	0	9
Fachverkäufer/-in im Lebensmittelhandwerk <sup>16)</sup>	100	9,0	91,0	9	-3	14	-4	15	-1	17
Koch/ Köchin	99	78,8	21,2	10	-1	16	-3	14	-3	10
Fachinformatiker/-in	95	91,6	8,4	11	3	17	1	19	1	19
Elektroniker/-in <sup>3)</sup>	94	98,9	1,1	12	3	13	3	13	2	14
Friseur/-in	89	19,1	80,9	13	-2	15	-1	10	-1	11
Hotelfachmann/-fachfrau	76	28,9	71,1	14	-2	12	-1	17	-1	15
Maler/-in und Lackierer/-in	71	93,0	7,0	15	2	23	-1	20	-1	20
Bürokaufmann/-frau	70	14,3	85,7	16	1	5	-1	4	-1	3
Zahnmedizinischer Fachangestellte/-r <sup>73)</sup>	69	1,4	98,6	17	-2	10	5	11	2	13
Fachkraft für Lagerlogistik <sup>11)</sup>	69	88,4	11,6	17	-4	19	0	18	0	16
Anlagenmechaniker/-in für Sanitär-, Heizungs- und Klimatechnik <sup>1)</sup>	66	97,0	3,0	19	1	18	-1	16	1	18
Elektroniker/-in für Betriebstechnik <sup>5)</sup>	64	98,4	1,6	20	7	25	3	28	-2	26
Industriemechaniker/-in	63	96,8	3,2	21	-2	7	1	9	1	8
Mechatroniker/-in	59	89,8	10,2	22	-1	20	1	23	0	22
Tischler/-in	50	92,0	8,0	23	0	21	-1	21	0	21
Steuerfachangestellter/ Steuerfachangestellte	49	22,4	77,6	24	0	24	1	26	-1	25
Gärtner/-in	49	77,6	22,4	24	4	35	-1	30	-2	30

### Rangliste 2011 der Ausbildungsberufe\* nach Neuabschlüssen im Arbeitsagenturbezirk Würzburg

Beruf	Würzburg			Würzburg			Bayern			Alte Bundesländer		Deutschland	
	NAA	Anteil männliche Auszubildende	Anteil weibliche Auszubildende	Rang	Rangänderung* zum Vorjahr		Rangänderung* zum Vorjahr			Rangänderung* zum Vorjahr			
Metallbauer/-in	45	100,0	0,0	26	5	22	1	22	0	23			
Rechtsanwaltsfachangestellter/ Rechtsanwaltsfachangestellte	44	6,8	93,2	27	-5	32	-3	33	0	34			
Bäcker/-in	43	72,1	27,9	28	-2	30	-4	35	-3	35			
Technische(r) Produktdesigner/-in <sup>62)</sup>	42	69,0	31,0	29	5	44	3	46	7	52			
Kaufmann/-frau für Versicherungen und Finanzen <sup>32)</sup>	40	42,5	57,5	30	-1	25	-1	27	-3	28			
Mediengestalter/-in Digital und Print <sup>39)</sup>	40	45,0	55,0	30	7	39	1	37	0	36			
Fachlagerist/-in <sup>15)</sup>	39	87,2	12,8	32	-7	34	-2	29	0	29			
Zerspanungsmechaniker/-in	36	97,2	2,8	33	4	27	3	24	7	24			
Automobilkaufmann/-frau	36	50,0	50,0	33	4	36	3	32	6	33			
Sozialversicherungsfachangestellter/ Sozialversicherungsfachangestellte	36	38,9	61,1	33	16	52	0	54	0	51			
Maurer/-in	32	100,0	0,0	36	4	28	-1	34	1	37			
Verwaltungsfachangestellter/ Verwaltungsfachangestellte	29	31,0	69,0	37	-5	41	-4	31	-1	31			
Konditor/-in	27	22,2	77,8	38	-6	45	1	58	3	58			
Kaufmann/-frau für Spedition und Logistikdienstleistung <sup>31)</sup>	26	65,4	34,6	39	4	29	2	25	2	27			
Feinwerkmechaniker/-in <sup>18)</sup>	26	100,0	0,0	39	-3	31	4	41	1	46			
Zimmerer/ Zimmerin	25	100,0	0,0	41	21	33	3	38	2	42			
Zahntechniker/-in	23	39,1	60,9	42	8	58	2	56	4	55			
Winzer/-in	23	73,9	26,1	42	1	174	-17	140	-6	152			
Elektroniker/-in für Geräte und Systeme <sup>9)</sup>	21	95,2	4,8	44	-1	40	2	50	1	50			
Verfahrensmechaniker/-in für Kunststoff- und Kautschuktechnik	21	95,2	4,8	44	9	42	2	48	4	49			
Konstruktionsmechaniker/-in	21	85,7	14,3	44	32	50	6	45	2	44			
Bauzeichner/-in	20	70,0	30,0	47	-12	53	4	59	0	63			
Augenoptiker/-in	20	25,0	75,0	47	-1	54	-5	53	-5	53			
Fleischer/-in	19	100,0	0,0	49	-3	48	-7	60	-5	59			
Landwirt/-in	18	88,9	11,1	50	16	37	-4	43	-4	40			

### Rangliste 2011 der Ausbildungsberufe\* nach Neuabschlüssen im Arbeitsagenturbezirk Würzburg

Beruf	Würzburg		Anteil männliche Auszubildende		Anteil weibliche Auszubildende		Würzburg		Bayern		Alte Bundesländer		Deutschland	
	NAA						Rang	Rangänderung* zum Vorjahr		Rangänderung* zum Vorjahr		Rangänderung* zum Vorjahr		Rangänderung* zum Vorjahr
Restaurantfachmann/-fachfrau	18	38,9	61,1	50	-20	49	-7	36	-2	32				
Fachkraft im Gastgewerbe	18	33,3	66,7	50	-10	56	-5	49	-4	45				
Fahrzeuglackierer/-in	17	88,2	11,8	53	2	43	2	47	-1	48				
Medientechnologe/-in Druck <sup>42)</sup>	16	100,0	0,0	54	-6	79	-2	88	4	91				
Werkzeugmechaniker/-in	15	93,3	6,7	55	7	38	0	40	1	41				
Mechaniker/-in für Land- und Baumaschinentechnik <sup>36)</sup>	15	100,0	0,0	55	4	46	4	55	1	56				
Chemielaborant/-in	15	46,7	53,3	55	-1	67	-1	67	4	68				
Technischer Systemplaner/-in <sup>63)</sup>	14	50,0	50,0	58	-3	69	-4	94	4	98				
Mechatroniker/-in für Kältetechnik <sup>38)</sup>	14	100,0	0,0	58	8	78	17	80	7	86				
Medienkaufmann/-frau Digital und Print <sup>41)</sup>	14	21,4	78,6	58	1	79	10	92	10	97				
Dachdecker/-in	13	100,0	0,0	61	9	88	-3	39	-3	38				
Gießereimechaniker/-in	13	100,0	0,0	61	15	124	15	121	16	118				
Medientechnologe/-in Druckverarbeitung	13	92,3	7,7	61	.	139	.	159	.	160				
Tiermedizinischer Fachangestellter/-e <sup>67)</sup>	12	0,0	100,0	64	6	71	3	65	-2	64				
Drogist/-in	12	8,3	91,7	64	18	74	18	82	3	88				
Florist/-in	12	8,3	91,7	64	24	76	-3	78	-6	76				
Kaufmann/-frau für Dialogmarketing	12	25,0	75,0	64	-9	77	2	83	-3	85				
Fachkraft für Kurier,- Express- und Postdienstleistungen <sup>10)</sup>	12	75,0	25,0	64	32	98	-10	77	1	74				
Informations- und Telekommunikationssystem-Kaufmann/-frau	11	81,8	18,2	69	-7	62	2	63	4	65				
Karosserie- und Fahrzeugbaumechaniker/-in <sup>28)</sup>	11	90,9	9,1	69	-3	66	2	75	1	77				
Hauswirtschafter/-in	11	0,0	100,0	69	-18	72	3	69	-11	69				
Berufskraftfahrer/-in	10	90,0	10,0	72	44	51	3	44	5	43				
Tourismuskaufmann/-frau (Kaufmann/-frau für Privat- und Geschäftsreisen) <sup>68)</sup>	10	10,0	90,0	72	-2	55	0	57	0	57				
Informations- und Telekommunikationssystem-Elektroniker/-in	10	100,0	0,0	72	-6	62	0	71	-3	62				
Hochbaufacharbeiter/-in	10	100,0	0,0	72	-13	84	-8	86	3	80				

### Rangliste 2011 der Ausbildungsberufe\* nach Neuabschlüssen im Arbeitsagenturbezirk Würzburg

Beruf	Würzburg			Bayern			Alte Bundesländer			Deutschland
	NAA	Anteil männliche Auszubildende	Anteil weibliche Auszubildende	Rang	Rangänderung* zum Vorjahr	Rang	Rangänderung* zum Vorjahr	Rang	Rangänderung* zum Vorjahr	
Tiefbaufacharbeiter/-in	10	100,0	0,0	72	16	123	-7	98	3	81
Vermessungstechniker/-in <sup>72)</sup>	10	100,0	0,0	72	16	147	21	120	-10	120
Hörgeräteakustiker/-in	9	55,6	44,4	78	-8	101	-9	97	-7	96
Immobilienkaufmann/-frau <sup>23)</sup>	8	12,5	87,5	79	-3	61	0	51	-1	47
Technische(r) Modellbauer/ -in <sup>61)</sup>	8	100,0	0,0	79	-3	112	8	139	7	144
Biologielaborant/-in	8	12,5	87,5	79	-17	136	-4	128	-4	126
Fachkraft für Möbel-, Küchen- und Umzugs-service	8	75,0	25,0	79	-28	140	-10	126	-3	124
Naturwerksteinmechaniker/-in <sup>48)</sup>	8	100,0	0,0	79	3	166	8	197	1	202
Binnenschiffer/-in	8	100,0	0,0	79	-9	190	2	204	-10	198
Fachkraft für Lebensmitteltechnik	7	71,4	28,6	85	60	105	3	100	-1	95
Glaser/-in	7	100,0	0,0	85	-3	116	-3	115	2	121
Holzmechaniker/-in	7	100,0	0,0	85	-9	124	-5	116	-1	105
Straßenwärter/-in	7	100,0	0,0	85	18	138	0	137	-9	136
Weinküfer/-in	7	85,7	14,3	85	31	227	26	236	-14	239
Fachmann/-frau für Systemgastronomie	6	83,3	16,7	90	-48	60	-7	52	-9	54
Pharmazeutisch-kaufmännischer Angestellter/ Pharmazeutisch-kaufmännische Angestellte	6	0,0	100,0	90	13	64	-5	68	-4	71
Veranstaltungskaufmann/-frau	6	0,0	100,0	90	34	70	-1	64	2	60
Informatikkaufmann/-frau	6	83,3	16,7	90	-2	74	9	79	0	82
Fliesen-, Platten- und Mosaikleger/-in	6	100,0	0,0	90	22	86	-8	85	1	94
Fachkraft für Veranstaltungstechnik	6	83,3	16,7	90	55	89	9	84	0	89
Steinmetz/-in und Steinbildhauer/-in	6	100,0	0,0	90	26	96	11	124	14	127
Fachangestellter/-e für Arbeitsförderung	6	33,3	66,7	90	-8	110	-31	113	-25	108
Gebäudereiniger/-in	6	83,3	16,7	90	-8	119	-10	87	-6	79
Modenäher/-in	6	16,7	83,3	90	26	140	14	168	16	172
Elektroniker/-in für Automatisierungstechnik <sup>4)</sup>	5	100,0	0,0	100	-4	57	1	62	3	67

### Rangliste 2011 der Ausbildungsberufe\* nach Neuabschlüssen im Arbeitsagenturbezirk Würzburg

Beruf	Würzburg		Anteil männliche Auszubildende		Anteil weibliche Auszubildende		Würzburg		Bayern		Alte Bundesländer		Deutschland	
	NAA				Rang		Rangänderung* zum Vorjahr		Rangänderung* zum Vorjahr		Rangänderung* zum Vorjahr		Rangänderung* zum Vorjahr	
Kaufmann/-frau für Marketingkommunikation <sup>30)</sup>	5	20,0	80,0	100	-4	67	5	70	5	70				
Straßenbauer/-in	5	100,0	0,0	100	-45	73	-3	73	-3	72				
Gestalter/-in für visuelles Marketing <sup>21)</sup>	5	0,0	100,0	100	-18	102	3	106	6	112				
Zweiradmechaniker/-in	5	100,0	0,0	100	16	104	-1	109	-2	114				
Pferdewirt/-in	5	0,0	100,0	100	.	119	-3	103	10	102				
Parkettleger/-in	5	100,0	0,0	100	45	129	-1	145	3	151				
Buchbinder/-in	5	100,0	0,0	100	-24	200	-82	198	-59	197				
Sport- und Fitnesskaufmann/-frau	4	50,0	50,0	108	4	82	-11	61	1	61				
Anlagenmechaniker/-in	4	100,0	0,0	108	4	90	10	91	2	90				
Trockenbaumonteur/-in	4	100,0	0,0	108	16	111	11	159	-5	159				
Forstwirt/-in	4	100,0	0,0	108	37	127	7	123	3	118				
Mediengestalter/-in Bild und Ton	4	75,0	25,0	108	-5	130	-4	118	-2	116				
Goldschmied/-in	4	25,0	75,0	108	-5	155	-23	149	-5	154				
Holzbearbeitungsmechaniker/-in	4	100,0	0,0	108	-20	155	-7	171	-5	170				
Fotograf/-in	3	0,0	100,0	115	-19	85	0	101	-1	106				
Brauer und Mälzer/-in	3	100,0	0,0	115	-27	107	-8	152	-5	155				
Informationselektroniker/-in	3	100,0	0,0	115	-3	108	-6	99	-2	104				
Maßschneider/-in <sup>34)</sup>	3	33,3	66,7	115	9	113	-4	130	-3	135				
Industrieelektriker/-in	3	33,3	66,7	115	30	118	13	144	29	139				
Packmitteltechnologe/-in <sup>51)</sup>	3	100,0	0,0	115	-12	119	-8	127	-2	128				
Ausbaufacharbeiter/-in	3	100,0	0,0	115	9	134	-13	119	0	101				
Orthopädieschuhmacher/-in	3	0,0	100,0	115	.	158	-10	154	4	156				
Fachkraft im Fahrbetrieb	3	100,0	0,0	115	-12	159	-8	151	-1	149				
Fachangestellter/-e für Medien- und Informationsdienste	3	0,0	100,0	115	30	168	-6	134	-12	123				
Bodenleger/-in	3	100,0	0,0	115	9	195	-33	164	-1	168				

### Rangliste 2011 der Ausbildungsberufe\* nach Neuabschlüssen im Arbeitsagenturbezirk Würzburg

Beruf	Würzburg		Würzburg		Bayern		Alte Bundesländer		Deutschland	
	NAA	Anteil männliche Auszubildende	Anteil weibliche Auszubildende	Rang	Rangänderung* zum Vorjahr	Rangänderung* zum Vorjahr	Rangänderung* zum Vorjahr	Rangänderung* zum Vorjahr		
Tierwirt/-in	3	0,0	100,0	115	-12	227	-29	229	-22	137
Maschinen- und Anlagenführer/-in	2	100,0	0,0	127	-3	47	1	42	2	39
Kaufmann/-frau im Gesundheitswesen	2	50,0	50,0	127	-24	83	-2	76	1	78
Raumausstatter/-in	2	50,0	50,0	127	-3	92	-8	96	-2	99
Schornsteinfeger/-in	2	100,0	0,0	127	-31	94	0	112	-1	117
Fachkraft für Schutz und Sicherheit	2	100,0	0,0	127	.	94	3	89	6	92
Kraftfahrzeugservicemechaniker/-in	2	100,0	0,0	127	-24	100	-9	74	0	73
Hotelkaufmann/-frau	2	0,0	100,0	127	-3	106	6	131	-2	133
Orthopädiemechaniker/-in und Bandagist	2	50,0	50,0	127	-3	130	-5	136	-1	138
Tierpfleger/-in	2	0,0	100,0	127	.	133	-5	114	4	113
Fachangestellter/-e für Bäderbetriebe	2	50,0	50,0	127	.	143	-8	122	-3	125
Kosmetiker/-in	2	0,0	100,0	127	.	143	-3	148	-7	142
Ofen- und Luftheizungsbauer/-in <sup>50)</sup>	2	100,0	0,0	127	18	151	-4	195	0	205
Verfahrensmechaniker/-in Glastechnik <sup>71)</sup>	2	100,0	0,0	127	-3	159	21	205	6	202
Werkstoffprüfer/-in	2	0,0	100,0	127	.	164	-5	146	7	148
Rollladen- und Sonnenschutzmechatroniker/-in <sup>58)</sup>	2	50,0	50,0	127	18	169	-1	167	2	177
Estrichleger/-in	2	100,0	0,0	127	18	209	2	230	-1	236
Bootsbauer/-in	2	100,0	0,0	127	.	215	6	191	10	187
Büchsenmacher/-in	2	100,0	0,0	127	-3	248	-10	283	-1	284
Fertigungsmechaniker/-in	1	100,0	0,0	145	.	59	4	95	-4	93
Klempner/-in	1	0,0	100,0	145	-49	65	1	124	-3	131
Personaldienstleistungskaufmann/ -frau	1	100,0	0,0	145	-57	91	9	81	15	84
Bauten- und Objektbeschichter/-in	1	100,0	0,0	145	.	96	-6	93	-10	83
Buchhändler/-in	1	0,0	100,0	145	-21	99	15	110	-2	115
Milchtechnologe/-in <sup>45)</sup>	1	100,0	0,0	145	0	109	-3	158	-1	164

### Rangliste 2011 der Ausbildungsberufe\* nach Neuabschlüssen im Arbeitsagenturbezirk Würzburg

Beruf	Würzburg		Anteil männliche Auszubildende		Anteil weibliche Auszubildende		Würzburg		Bayern		Alte Bundesländer		Deutschland	
	NAA				Rang		Rangänderung* zum Vorjahr		Rangänderung* zum Vorjahr		Rangänderung* zum Vorjahr		Rangänderung* zum Vorjahr	
Notarfachangestellter/ Notarfachangestellte	1	0,0	100,0	145	0	117	9	155	7	157				
Mechaniker/-in für Karosserieinstandhaltungstechnik	1	100,0	0,0	145	-57	124	11	152	7	153				
Polsterer/ Polsterin	1	100,0	0,0	145	.	127	25	194	20	202				
Servicefachkraft für Dialogmarketing	1	0,0	100,0	145	.	147	15	138	2	132				
Fachkraft für Abwassertechnik	1	100,0	0,0	145	0	157	2	147	-2	147				
Baustoffprüfer/-in	1	100,0	0,0	145	-21	172	2	178	0	176				
Baugeräteführer/-in	1	100,0	0,0	145	0	174	-2	166	6	150				
Fahrzeuginnenausstatter/-in <sup>17)</sup>	1	100,0	0,0	145	.	181	-2	219	0	230				
Fischwirt/-in	1	100,0	0,0	145	.	183	48	221	7	221				
Kaufmann/-frau für audiovisuelle Medien	1	100,0	0,0	145	0	187	-1	175	-11	172				
Modeschneider/-in	1	0,0	100,0	145	0	191	-17	217	-5	219				
Flachglasmechaniker/-in	1	100,0	0,0	145	0	191	-9	198	4	185				
Verfahrensmechaniker/-in für Beschichtungstechnik <sup>69)</sup>	1	100,0	0,0	145	.	198	-16	150	-1	145				
Schneidwerkzeugmechaniker/-in	1	100,0	0,0	145	.	198	33	233	13	238				
Fachkraft für Kreislauf- und Abfallwirtschaft	1	100,0	0,0	145	0	200	-2	192	-3	182				
Fachkraft für Rohr-, Kanal- und Industrieservice	1	100,0	0,0	145	0	204	4	174	5	174				
Kaufmann/-frau für Kurier-, Express- und Postdienstleistungen <sup>29)</sup>	1	0,0	100,0	145	.	206	2	205	-9	208				
Fachkraft Agrarservice	1	100,0	0,0	145	.	206	10	170	3	166				
Lacklaborant/-in	1	0,0	100,0	145	.	211	5	184	9	195				
Physiklaborant/-in	1	0,0	100,0	145	-49	211	5	214	-16	212				
Fotomedienfachmann/ -frau	1	0,0	100,0	145	.	215	-26	217	0	224				
Automatenfachmann/ -frau	1	100,0	0,0	145	-21	221	-8	221	3	229				
Schädlingsbekämpfer/-in	1	100,0	0,0	145	.	221	44	257	7	260				
Fachkraft für Süßwarentechnik	1	100,0	0,0	145	-21	224	1	215	5	215				
Technischer Zeichner/ Technische Zeichnerin <sup>64)</sup>	1	0,0	100,0	145	-75	240	-66	200	-2	212				

### Rangliste 2011 der Ausbildungsberufe\* nach Neuabschlüssen im Arbeitsagenturbezirk Würzburg

Beruf	Würzburg		Anteil männliche Auszubildende		Anteil weibliche Auszubildende		Würzburg		Bayern		Alte Bundesländer		Deutschland	
	NAA				Rang		Rangänderung* zum Vorjahr		Rangänderung* zum Vorjahr		Rangänderung* zum Vorjahr		Rangänderung* zum Vorjahr	
Metallblasinstrumentenmacher/-in	1	0,0	100,0	145	.	240	13	295	-9	286				
Glasveredler/-in	1	0,0	100,0	145	.	254	11	278	-8	282				
Modist/-in	1	0,0	100,0	145	.	257	-10	282	-8	281				
Servicefahrer/-in	1	100,0	0,0	145	.	265	-36	186	-5	199				
Bühnenmaler/-in und -plastiker/-in	1	0,0	100,0	145	.	265	-12	255	-1	260				
Geigenbauer/-in	1	0,0	100,0	145	.	265	14	305	2	309				
Brunnenbauer/-in	1	100,0	0,0	145	.	285	-42	264	-12	250				
Fachkraft für Holz- und Bautenschutzarbeiten	1	100,0	0,0	145	0	285	-6	271	3	275				
Beton- und Stahlbetonbauer/-in	0	.	.	184	-68	92	4	108	1	107				
Chemikant/-in	.	.	.	.	.	81	1	66	7	66				
Fluggerätmechaniker/-in	.	.	.	.	.	87	-2	105	-1	111				
Eisenbahner/-in im Betriebsdienst	.	.	.	.	.	103	1	104	10	103				
Patentanzweltsfachangestellter/ Patentanzweltsfachangestellte	.	.	.	.	.	114	8	180	2	188				
Elektroniker/-in für Maschinen und Antriebstechnik <sup>8)</sup>	.	.	.	.	.	115	9	129	4	134				
Teilezurichter/-in	.	.	.	.	.	122	-7	90	-9	86				
Kaufmann/-frau für Verkehrsservice	.	.	.	.	.	130	10	141	2	143				
Oberflächenbeschichter/-in <sup>49)</sup>	.	.	.	.	.	134	11	141	10	146				
Stukkateur/-in	.	.	.	.	.	136	1	102	2	109				
Kaufmann/-frau für Tourismus und Freizeit	.	.	.	.	.	142	1	143	-1	128				
Milchwirtschaftlicher Laborant/ Milchwirtschaftliche Laborantin	.	.	.	.	.	145	0	183	3	183				
Servicekaufmann/-frau im Luftverkehr	.	.	.	.	.	145	14	188	22	207				
Schilder- und Lichtreklamehersteller/-in	.	.	.	.	.	147	-3	135	-3	140				
Produktionsfachkraft Chemie <sup>54)</sup>	.	.	.	.	.	147	5	157	-2	167				
Systemelektroniker/-in <sup>60)</sup>	.	.	.	.	.	151	6	207	6	212				
Gerüstbauer/-in	.	.	.	.	.	153	-13	133	-2	130				



### Rangliste 2011 der Ausbildungsberufe\* nach Neuabschlüssen im Arbeitsagenturbezirk Würzburg

Beruf	Würzburg		Rang		Bayern		Alte Bundesländer		Deutschland	
	NAA	Anteil männliche Auszubildende	NAA	Rangänderung* zum Vorjahr	NAA	Rangänderung* zum Vorjahr	NAA	Rangänderung* zum Vorjahr	NAA	Rangänderung* zum Vorjahr
Rohrleitungsbauer/-in	.	.	.	.	153	-5	173	-9	169	
Produktionsmechaniker/-in Textil <sup>55)</sup>	.	.	.	.	159	3	176	1	180	
Papiertechnologe/-in <sup>52)</sup>	.	.	.	.	159	13	163	4	171	
Elektroanlagenmonteur/-in	.	.	.	.	163	-9	185	-3	183	
Medientechnologe/-in Siebdruck <sup>43)</sup>	.	.	.	.	164	-2	189	-2	193	
Sattler/-in <sup>59)</sup>	.	.	.	.	166	-12	190	-3	191	
Fahrradmonteur/-in	.	.	.	.	169	-1	168	-8	162	
Servicekraft für Schutz und Sicherheit	.	.	.	.	169	12	165	-4	163	
Systeminformatiker/-in	.	.	.	.	172	20	201	-11	192	
Textilreiniger/-in	.	.	.	.	174	0	187	-7	179	
Wärme-, Kälte- und Schallschutzisolierer/-in	.	.	.	.	177	-15	209	-18	217	
Betonfertigteilbauer/-in	.	.	.	.	178	7	210	-7	205	
Fachangestellter/-e für Bürokommunikation	.	.	.	.	178	10	111	-8	100	
Mechaniker/-in für Reifen- und Vulkanisationstechnik <sup>37)</sup>	.	.	.	.	178	11	201	4	194	
Gleisbauer/-in	.	.	.	.	182	4	161	-6	161	
Bestattungsfachkraft	.	.	.	.	183	-15	182	-13	186	
Elektroniker/-in für Gebäude- und Infrastruktursysteme	.	.	.	.	183	15	208	-1	210	
Polster- und Dekorationsnäher/-in	.	.	.	.	183	22	231	-2	232	
Elektroniker/-in für Luftfahrttechnische Systeme <sup>7)</sup>	.	.	.	.	187	5	178	7	189	
Verfahrensmechaniker/-in in der Steine- und Erdenindustrie	.	.	.	.	187	15	225	-4	216	
Mikrotechnologe/ Mikrotechnologin	.	.	.	.	191	-2	224	-9	190	
Feinoptiker/-in	.	.	.	.	191	30	226	10	222	
Änderungsschneider/-in	.	.	.	.	195	-13	177	-9	175	
Fachangestellter/-e für Markt und Sozialforschung	.	.	.	.	195	21	216	-1	226	
Pharmakant/-in	.	.	.	.	200	-4	161	14	158	

### Rangliste 2011 der Ausbildungsberufe\* nach Neuabschlüssen im Arbeitsagenturbezirk Würzburg

Beruf	Würzburg		Rang		Bayern		Alte Bundesländer		Deutschland	
	NAA	Anteil männliche Auszubildende	NAA	Rangänderung* zum Vorjahr	NAA	Rangänderung* zum Vorjahr	NAA	Rangänderung* zum Vorjahr	NAA	Rangänderung* zum Vorjahr
Schuhfertiger/-in	.	.	.	.	200	8	233	13	237	
Produktveredler/-in Textil <sup>57)</sup>	.	.	.	.	204	-6	223	1	226	
Fachkraft für Wasserversorgungstechnik	.	.	.	.	206	-4	212	5	201	
Kabeljungwerker/-in	.	.	.	.	209	2	266	-16	274	
Müller/-in (Verfahrenstechnologe/-in in der Mühlen- und Futterwirtschaft) <sup>46)</sup>	.	.	.	.	213	-17	210	-7	220	
Industriekeramiker/-in Anlagentechnik <sup>24)</sup>	.	.	.	.	213	-11	244	-10	242	
Fachkraft für Automaten-service	.	.	.	.	215	-10	192	-1	209	
Textillaborant/-in <sup>66)</sup>	.	.	.	.	215	-10	244	-13	247	
Behälter- und Apparatebauer/-in	.	.	.	.	219	2	226	0	234	
Kanalbauer/-in	.	.	.	.	219	6	195	2	196	
Uhrmacher/-in	.	.	.	.	221	-8	237	5	228	
Produktionstechnologe/-in	.	.	.	.	224	14	248	-6	239	
Seiler/-in	.	.	.	.	224	19	275	7	275	
Wasserbauer/-in	.	.	.	.	227	-35	226	-21	222	
Fotomedienlaborant/-in	.	.	.	.	227	-14	262	-17	257	
Bauwerksabdichter/-in	.	.	.	.	227	-11	252	-13	258	
Technische(r) Konfektionär/-in	.	.	.	.	227	-2	232	1	231	
Investmentfondskaufmann/-frau	.	.	.	.	227	4	248	-10	254	
Industriekeramiker/-in Verfahrenstechnik <sup>27)</sup>	.	.	.	.	227	20	278	-11	247	
Keramiker/-in	.	.	.	.	235	-6	271	-6	265	
Schuhmacher/-in	.	.	.	.	235	0	238	12	242	
Bürsten- und Pinselmacher/-in	.	.	.	.	235	3	297	-3	298	
Industriekeramiker/-in Dekorationstechnik <sup>25)</sup>	.	.	.	.	235	18	297	10	284	
Industrie-Isolierer/-in	.	.	.	.	235	30	219	-10	211	
Film- und Videoeditor/-in	.	.	.	.	240	-15	285	-12	260	

### Rangliste 2011 der Ausbildungsberufe\* nach Neuabschlüssen im Arbeitsagenturbezirk Würzburg

Beruf	Würzburg		Rang		Bayern		Alte Bundesländer		Deutschland	
	NAA	Anteil männliche Auszubildende	NAA	Rangänderung* zum Vorjahr	NAA	Rangänderung* zum Vorjahr	NAA	Rangänderung* zum Vorjahr	NAA	Rangänderung* zum Vorjahr
Orgel- und Harmoniumbauer/-in	.	.	.	.	240	-5	250	4	246	
Klavier- und Cembalobauer/-in	.	.	.	.	240	-2	257	-1	260	
Sportfachmann/ -frau	.	.	.	.	240	-2	242	-6	232	
Gerber/-in	.	.	.	.	240	3	266	14	273	
Geomatiker/-in <sup>20)</sup>	.	.	.	.	240	25	201	66	200	
Aufbereitungsmechaniker/-in	.	.	.	.	248	-27	251	-12	235	
Destillateur/-in	.	.	.	.	248	-1	285	7	291	
Musikfachhändler/-in <sup>47)</sup>	.	.	.	.	248	-1	266	-5	270	
Metallbildner/-in	.	.	.	.	248	17	292	6	291	
Vergolder/-in	.	.	.	.	248	.	296	2	300	
Chirurgiemechaniker/-in	.	.	.	.	254	11	233	-7	241	
Stoffprüfer/-in (Chemie) Glas-, Keramische Industrie sowie Steine und Erden	.	.	.	.	254	.	285	9	288	
Revierjäger/-in	.	.	.	.	257	-26	275	-13	275	
Wachszieher/-in	.	.	.	.	257	-22	310	-24	309	
Speiseeishersteller/-in	.	.	.	.	257	-10	259	3	265	
Bauwerksmechaniker/-in für Abbruch und Betontrenntechnik	.	.	.	.	257	-4	262	3	267	
Holzblasinstrumentenmacher/-in	.	.	.	.	257	-4	292	-8	291	
Glasapparatebauer/-in	.	.	.	.	257	8	271	15	275	
Graveur/-in	.	.	.	.	257	22	265	21	269	
Maskenbildner/-in	.	.	.	.	265	-22	259	-13	250	
Betonstein- und Terrazzohersteller/-in	.	.	.	.	265	-12	292	6	295	
Chemielaborjungwerker/-in	.	.	.	.	265	-12	302	2	304	
Fachkraft für Lederverarbeitung <sup>12)</sup>	.	.	.	.	265	-12	285	17	291	
Holz- und Bautenschützer/ -in	.	.	.	.	265	-12	238	-7	245	
Werkfeuerwehrmann/-frau	.	.	.	.	265	-12	244	-10	252	

### Rangliste 2011 der Ausbildungsberufe\* nach Neuabschlüssen im Arbeitsagenturbezirk Würzburg

Beruf	Würzburg		Rang		Bayern		Alte Bundesländer		Deutschland	
	NAA	Anteil männliche Auszubildende	NAA	Rangänderung* zum Vorjahr	NAA	Rangänderung* zum Vorjahr	NAA	Rangänderung* zum Vorjahr	NAA	Rangänderung* zum Vorjahr
Biologiemodellmacher/-in	.	.	.	.	265	0	319	-2	325	
Drahtzieher/-in	.	.	.	.	265	0	241	5	249	
Mathematisch-technische/r Softwareentwickler/ -in <sup>35)</sup>	.	.	.	.	265	0	171	5	178	
Produktgestalter/-in - Textil <sup>53)</sup>	.	.	.	.	265	0	285	-14	286	
Diamantschleifer/-in	.	.	.	.	265	14	310	11	315	
Fachkraft für Fruchtsafttechnik	.	.	.	.	265	14	243	9	244	
Textilgestalter/-in im Handwerk <sup>65)</sup>	.	.	.	.	265	14	305	-7	304	
Verfahrensmechaniker/-in für Brillenoptik <sup>70)</sup>	.	.	.	.	265	14	285	-1	275	
Metallschleifer/-in	.	.	.	.	265	.	254	5	259	
Segelmacher/-in	.	.	.	.	265	.	271	-12	275	
Verfahrensmechaniker/-in in der Hütten- und Halbzeugindustrie	.	.	.	.	265	.	117	13	122	
Spezialtiefbauer/-in	.	.	.	.	285	-38	275	6	270	
Metall- und Glockengießer/-in	.	.	.	.	285	-32	314	-28	302	
Böttcher/-in	.	.	.	.	285	-20	326	-19	333	
Fassadenmonteur/-in	.	.	.	.	285	-20	301	-15	297	
Asphaltbauer/-in	.	.	.	.	285	-6	278	-4	288	
Feuerungs- und Schornsteinbauer/-in	.	.	.	.	285	-6	255	12	254	
Gerätezusammensetzer/-in	.	.	.	.	285	-6	302	15	302	
Kürschner/-in	.	.	.	.	285	-6	305	2	304	
Zupfinstrumentenmacher/-in	.	.	.	.	285	-6	305	0	309	
Bogenmacher/-in	.	.	.	.	285	.	319	.	325	
Drechsler/-in (Elfenbeinschnitzer)	.	.	.	.	285	.	319	-14	315	
Fachkraft für Wasserwirtschaft <sup>14)</sup>	.	.	.	.	285	.	297	-3	300	
Berg- und Maschinenmann	.	.	.	.	.	.	.	.	325	
Bergbautechnologe/-in <sup>2)</sup>	.	.	.	.	.	.	238	19	225	

### Rangliste 2011 der Ausbildungsberufe\* nach Neuabschlüssen im Arbeitsagenturbezirk Würzburg

Beruf	Würzburg		Würzburg		Bayern		Alte Bundesländer		Deutschland	
	NAA	Anteil männliche Auszubildende	Anteil weibliche Auszubildende	Rang	Rangänderung* zum Vorjahr	Rangänderung* zum Vorjahr	Rangänderung* zum Vorjahr	Rangänderung* zum Vorjahr	Rangänderung* zum Vorjahr	Rangänderung* zum Vorjahr
Brenner/-in	.	.	.	.	.	.	326	.	333	.
Dekorvorlagenhersteller/-in	.	.	.	.	.	.	314	-7	321	.
Drahtwarenmacher/-in	.	.	.	.	.	.	314	-7	321	.
Edelmetallprüfer/-in	.	.	.	.	.	.	314	7	321	.
Edelsteinfasser/-in	.	.	.	.	.	.	305	2	309	.
Edelsteinschleifer/-in	.	.	.	.	.	.	319	-12	325	.
Fachkraft für Hafenlogistik <sup>9)</sup>	.	.	.	.	.	.	213	9	218	.
Fachkraft für Straßen- und Verkehrstechnik <sup>13)</sup>	.	.	.	.	.	.	244	-5	252	.
Federmacher/-in	.	.	.	.	.	.	270	1	282	.
Feinpolierer/-in	.	.	.	.	.	.	326	-9	325	.
Flechtwerkgestalter/-in <sup>19)</sup>	.	.	.	.	.	.	319	2	325	.
Fotolaborant/-in	.	.	.	.	.	.	.	.	315	.
Fräser/-in	.	.	.	.	.	.	266	11	270	.
Glasbläser/-in	.	.	.	.	.	.	.	.	333	.
Hafenschiffer/-in <sup>22)</sup>	.	.	.	.	.	.	259	-1	267	.
Handzuginstrumentenmacher/-in	.	.	.	.	.	.	.	.	321	.
Holzbildhauer/-in	.	.	.	.	.	.	319	2	315	.
Holzspielzeugmacher/-in	.	.	.	.	.	.	.	.	309	.
Industriekeramiker/-in Modelltechnik <sup>26)</sup>	.	.	.	.	.	.	314	-7	309	.
Isolierfacharbeiter/-in	.	.	.	.	.	.	252	-8	254	.
Justizfachangestellter/ Justizfachangestellte	.	.	.	.	.	.	107	-1	109	.
Landwirtschaftlich-technischer Laborant/ Landwirtschaftlich-technische Laborantin, Landwirtschaftlicher Laborant/ Landwirtschaftliche Laborantin	.	.	.	.	.	.	285	9	295	.
Leichtflugzeugbauer/-in	.	.	.	.	.	.	297	-20	298	.
Luftverkehrskaufmann/-frau	.	.	.	.	.	.	278	-1	260	.

### Rangliste 2011 der Ausbildungsberufe<sup>+</sup> nach Neuabschlüssen im Arbeitsagenturbezirk Würzburg

Beruf	Würzburg		Anteil männliche Auszubildende		Anteil weibliche Auszubildende		Würzburg		Bayern		Alte Bundesländer		Deutschland	
	NAA						Rang	Rangänderung* zum Vorjahr		Rangänderung* zum Vorjahr		Rangänderung* zum Vorjahr		
Manufakturporzellanmaler/-in	.	.	.	.	.	.	.	.	.	.	.	.	.	304
Mediengestalter/-in Flexografie <sup>40)</sup>	.	.	.	.	.	.	.	.	.	.	310	7	.	315
Produktprüfer/- in Textil <sup>56)</sup>	.	.	.	.	.	.	.	.	.	.	284	9	.	290
Rechtsanwalts- und Notarfachangestellter/ Rechtsanwalts- und Notarfachangestellte	.	.	.	.	.	.	.	.	.	.	72	-3	.	75
Schiffahrtskaufmann/-frau	.	.	.	.	.	.	.	.	.	.	132	4	.	141
Schiffsmechaniker/-in	.	.	.	.	.	.	.	.	.	.	156	-4	.	164
Schleifer/-in	.	.	.	.	.	.	.	.	.	.	326	.	.	333
Silberschmied/-in	.	.	.	.	.	.	.	.	.	.	319	2	.	325
Spielzeughersteller/-in	.	.	.	.	.	.	.	.	.	.	.	.	.	325
Tankwart/-in	.	.	.	.	.	.	.	.	.	.	181	-12	.	181
Thermometermacher/-in	.	.	.	.	.	.	.	.	.	.	302	5	.	304
Werkgehilfe/ Werkgehilfin Schmuckwarenindustrie, Taschen- und Armbanduhren	.	.	.	.	.	.	.	.	.	.	310	-8	.	315
Gruppe Sonstige	.	.	.	.	.	.	.	.	.	.	.	.	.	.
Behindertenberufe	58	63,8	36,2	.	.	.	.	.	.	.	.	.	.	.

Fussnoten: s. Seite Erläuterungen

Legende: NAA - Neu abgeschlossene Ausbildungsverträge

\* eine positive Rangänderung bedeutet eine Verbesserung gegenüber dem Vorjahr

+ ohne Berücksichtigung der Berufe für Menschen mit Behinderungen

Quelle: Bundesinstitut für Berufsbildung, Erhebung zum 30. September 2011

Stand	Rangänderung* zum Vorjahr
0	0
0	0
0	0
0	0
0	0
0	0
1	1
1	1
-2	-2
-3	-3
1	1
2	2
-2	-2
-2	-2
-1	-1
0	0
1	1
2	2
-1	-1
3	3
3	3
1	1
0	0
0	0
-3	-3

Stand	Rangänderung* zum Vorjahr
-1	
0	
-2	
5	
-2	
0	
-5	
8	
7	
0	
-2	
-3	
3	
4	
3	
2	
0	
-10	
4	
3	
-1	
3	
-3	
-6	
-3	



Stand	Rangänderung* zum Vorjahr
-2	
-6	
-3	
-2	
0	
0	
5	
6	
10	
5	
0	
13	
.	
1	
2	
-9	
-2	
8	
4	
3	
-11	
5	
3	
0	
-1	

Stand	Rangänderung* zum Vorjahr
3	
-7	
-5	
-1	
7	
0	
-1	
10	
-7	
-2	
-1	
-4	
-11	
-11	
-7	
-1	
3	
3	
1	
-2	
14	
-22	
-2	
4	
1	

Stand	Rangänderung* zum Vorjahr
6	
0	
5	
-4	
6	
5	
-60	
-2	
-2	
-12	
2	
-4	
-2	
-4	
-1	
-5	
-1	
-2	
22	
2	
-4	
6	
-3	
-7	
-10	

Stand	Rangänderung* zum Vorjahr
-8	
3	
3	
-1	
2	
2	
-9	
1	
1	
2	
-3	
-18	
-4	
7	
12	
2	
0	
17	
-2	
-1	
-4	
16	
-8	
-1	
-1	

Stand	Rangänderung* zum Vorjahr
11	
4	
14	
0	
-4	
2	
-1	
-5	
4	
-8	
-9	
4	
3	
10	
0	
6	
-9	
2	
11	
-8	
-2	
2	
8	
-1	
1	

Stand
Rangänderung* zum Vorjahr
-4
-10
-5
-12
-11
2
-4
1
2
8
-4
14
4
6
-8
1
6
2
0
3
13
-2
3
7
5

Stand	Rangänderung* zum Vorjahr
2	
1	
3	
-1	
0	
-1	
-10	
-8	
-4	
-6	
-20	
-8	
-1	
1	
-3	
-11	
5	
7	
7	
-10	
-5	
8	
-3	
-9	
7	

Stand	Rangänderung* zum Vorjahr
5	
-3	
-2	
-11	
-10	
-7	
-6	
-9	
-1	
-2	
3	
1	
7	
-21	
-16	
-14	
-4	
-4	
-3	
-9	
12	
2	
8	
-5	
1	



Stand	Rangänderung* zum Vorjahr
8	
-4	
-15	
13	
61	
-11	
1	
-4	
1	
2	
-8	
3	
-12	
-11	
2	
5	
-4	
7	
18	
0	
-3	
6	
11	
-9	
-6	

Stand	Rangänderung* zum Vorjahr
-3	
7	
6	
-11	
12	
6	
-2	
1	
11	
-10	
14	
4	
-10	
-18	
-10	
-7	
16	
-10	
7	
2	
2	
-16	
2	
-38	
3	

Stand	Rangänderung* zum Vorjahr
.	.
-6	-6
-6	-6
6	6
6	6
-10	-10
3	3
1	1
-2	-2
-3	-3
-3	-3
7	7
-11	-11
-6	-6
1	1
-10	-10
0	0
-2	-2
-1	-1
-11	-11
-3	-3
7	7
-19	-19
-1	-1

Stand	Rangänderung* zum Vorjahr
.	.
7	.
10	.
-4	.
4	.
3	.
.	.
2	.
2	.
-5	.
11	.
-7	.
.	.
.	.

## Erläuterungen

- <sup>1)</sup> Anlagenmechaniker/-in für Sanitär-, Heizungs- und Klimatechnik incl. Vorgänger: Gas- und Wasserinstallateur/-in, Zentralheizungs- und Lüftungsbauer/-in
- <sup>2)</sup> Bergbautechnologe/-in incl. Vorgänger: Bergmechaniker
- <sup>3)</sup> Elektroniker/-in incl. Vorgänger: Elektroinstallateur/-in, Fernmeldeanlagenelektroniker/-in
- <sup>4)</sup> Elektroniker/-in für Automatisierungstechnik incl. Vorgänger: Industrieelektroniker/-in FR Produktionstechnik, Prozessleitelektroniker/-in
- <sup>5)</sup> Elektroniker/-in für Betriebstechnik incl. Vorgänger: Energieelektroniker/-in, Energieelektroniker/-in FR Anlagentechnik, Energieelektroniker/-in FR Betriebstechnik
- <sup>6)</sup> Elektroniker/-in für Geräte und Systeme incl. Vorgänger: Industrieelektroniker/-in, Industrieelektroniker/-in FR Gerätetechnik, Kommunikationselektroniker/-in, Kommunikationselektroniker/-in FR Funktechnik, Kommunikationselektroniker/-in FR Informationstechnik, Kommunikationselektroniker/-in FR Telekommunikationstechnik
- <sup>7)</sup> Elektroniker/-in für luftfahrttechnische Systeme incl. Vorgänger: Fluggeräteelektroniker/-in
- <sup>8)</sup> Elektroniker/-in für Maschinen und Antriebstechnik incl. Vorgänger: Elektromaschinenbauer/-in, Elektromaschinenmonteur/-in
- <sup>9)</sup> Fachkraft für Hafenlogistik incl. Vorgänger: Seegüterkontrolleur/-in
- <sup>10)</sup> Fachkraft für Kurier-, Express- und Postdienstleistungen incl. Vorgänger: Fachkraft für Brief- und Frachtverkehr
- <sup>11)</sup> Fachkraft für Lagerlogistik incl. Vorgänger: Fachkraft für Lagerwirtschaft
- <sup>12)</sup> Fachkraft für Lederverarbeitung incl. Vorgänger: Schuh- und Lederwarenstepper/-in
- <sup>13)</sup> Fachkraft für Straßen- und Verkehrstechnik incl. Vorgänger: Planungstechniker/-in
- <sup>14)</sup> Fachkraft für Wasserwirtschaft incl. Vorgänger: Bautechniker/-in in der Wasserwirtschaftsverwaltung
- <sup>15)</sup> Fachlagerist/-in incl. Vorgänger: Handelsfachpacker/-in
- <sup>16)</sup> Fachverkäufer/-in im Lebensmittelhandwerk incl. Vorgänger: Fachverkäufer/-in im Nahrungsmittelhandwerk - nhw, Fachverkäufer/-in im Nahrungsmittelhandwerk - nhw SP Bäckerei, Fachverkäufer/-in im Nahrungsmittelhandwerk - nhw SP Fleischerei, Fachverkäufer/-in im Nahrungsmittelhandwerk - nhw SP Konditorei
- <sup>17)</sup> Fahrzeuginnenausstatter/-in incl. Vorgänger: Fahrzeugpolsterer/-in
- <sup>18)</sup> Feinwerkmechaniker/-in incl. Vorgänger: Dreher/-in, Feinmechaniker/-in, Maschinenbaumechaniker/-in, Werkzeugmacher/-in
- <sup>19)</sup> Flechtwerkgestalter/-in incl. Vorgänger: Korbmacher/-in
- <sup>20)</sup> Geomatiker/-in incl. Vorgänger: Kartograph/-in
- <sup>21)</sup> Gestalter/-in für visuelles Marketing incl. Vorgänger: Schauerwerbegestalter/-in
- <sup>22)</sup> Hafenschiffer/-in incl. Vorgänger: Ewerführer/-in
- <sup>23)</sup> Immobilienkaufmann/-frau incl. Vorgänger: Kaufmann/-frau in der Grundstücks- und Wohnungswirtschaft
- <sup>24)</sup> Industriekeramiker/-in Anlagentechnik incl. Vorgänger: Industriekeramiker/-in, Industriekeramiker/-in FR Mechanik
- <sup>25)</sup> Industriekeramiker/-in Dekorationstechnik incl. Vorgänger: Glas- und Kerammaler/-in, Glas- und Kerammaler/-in FR Kerammalerei
- <sup>26)</sup> Industriekeramiker/-in Modelltechnik incl. Vorgänger: Kerammodelleur/-in
- <sup>27)</sup> Industriekeramiker/-in Verfahrenstechnik incl. Vorgänger: Industriekeramiker/-in FR Formgebung, Kerammodelleinrichter/-in
- <sup>28)</sup> Karosserie- und Fahrzeugbaumechaniker/-in incl. Vorgänger: Karosserie- und Fahrzeugbauer/-in

- <sup>29)</sup> Kaufmann/-frau für Kurier-, Express- und Postdienstleistungen incl. Vorgänger: Postverkehrskaufmann/-frau
- <sup>30)</sup> Kaufmann/-frau für Marketingkommunikation incl. Vorgänger: Werbekaufmann/-frau
- <sup>31)</sup> Kaufmann/-frau für Spedition und Logistikdienstleistung incl. Vorgänger: Speditionskaufmann/-frau
- <sup>32)</sup> Kaufmann/-frau für Versicherungen und Finanzen incl. Vorgänger: Versicherungskaufmann/-frau
- <sup>33)</sup> Kraftfahrzeugmechatroniker/-in incl. Vorgänger: Automobilmechaniker/-in, Kraftfahrzeugelektriker/-in, Kraftfahrzeugmechaniker/-in
- <sup>34)</sup> Maßschneider/-in incl. Vorgänger: Damenschneider/-in, Herrenschneider/-in, Wäscheschneider/-in
- <sup>35)</sup> Mathematisch-technische/r Softwareentwickler/-in incl. Vorgänger: Mathematisch-technischer Assistent/ Mathematisch-technische Assistentin
- <sup>36)</sup> Mechaniker/-in für Land- und Baumaschinentechnik incl. Vorgänger: Landmaschinenmechaniker/-in
- <sup>37)</sup> Mechaniker/-in für Reifen- und Vulkanisationstechnik incl. Vorgänger: Vulkaniseur/-in und Reifenmechaniker/-in
- <sup>38)</sup> Mechatroniker/-in für Kältetechnik incl. Vorgänger: Kälteanlagenbauer/-in
- <sup>39)</sup> Mediengestalter/-in Digital und Print incl. Vorgänger: Mediengestalter/-in für Digital- und Printmedien, Mediengestalter/-in für Digital- und Printmedien  
FR Medienberatung, Mediengestalter/-in für Digital- und Printmedien FR Mediendesign, Mediengestalter/-in für Digital- und Printmedien FR  
Medienoperating, Mediengestalter/-in für Digital- und Printmedien FR Medientechnik, Schriftsetzer/-in
- <sup>40)</sup> Mediengestalter/-in Flexografie incl. Vorgänger: Flexograf/-in
- <sup>41)</sup> Medienkaufmann/-frau Digital und Print incl. Vorgänger: Verlagskaufmann/-frau
- <sup>42)</sup> Medientechnologe/-in Druck incl. Vorgänger: Drucker/-in, Drucker/-in FR Digitaldruck, Drucker/-in FR Flachdruck, Drucker/-in FR Hochdruck, Drucker/-  
in FR Tiefdruck, Steindrucker/-in
- <sup>43)</sup> Medientechnologe/-in Siebdruck incl. Vorgänger: Siebdrucker/-in
- <sup>44)</sup> Medizinischer Fachangestellte/-r incl. Vorgänger: Arzthelfer/-in
- <sup>45)</sup> Milchtechnologe/-in incl. Vorgänger: Molkereifachmann/-fachfrau
- <sup>46)</sup> Müller/-in (Verfahrenstechnologe/-in in der Mühlen- und Futterwirtschaft) incl. Vorgänger: Müller/-in
- <sup>47)</sup> Musikfachhändler/-in incl. Vorgänger: Musikalienhändler/-in
- <sup>48)</sup> Naturwerksteinmechaniker/-in incl. Vorgänger: Steinmetz/-in
- <sup>49)</sup> Oberflächenbeschichter/-in incl. Vorgänger: Galvaniseur/-in
- <sup>50)</sup> Ofen- und Luftheizungsbauer/-in incl. Vorgänger: Backofenbauer/-in, Kachelofen- und Luftheizungsbauer/-in
- <sup>51)</sup> Packmitteltechnologe/-in incl. Vorgänger: Verpackungsmittelmechaniker/-in
- <sup>52)</sup> Papiertechnologe/-in incl. Vorgänger: Papiermacher/-in, Papiermacher/-in FR Papier, Karton, Pappe, Papiermacher/-in FR Zellstoff
- <sup>53)</sup> Produktgestalter/-in - Textil incl. Vorgänger: Tapisserist/-in
- <sup>54)</sup> Produktionsfachkraft Chemie incl. Vorgänger: Chemiebetriebsjungwerker/-in
- <sup>55)</sup> Produktionsmechaniker/-in Textil incl. Vorgänger: Schmucktextilienhersteller/-in, Textilmechaniker/-in Bandweberei, Textilmechaniker/-in  
Maschenindustrie, Textilmechaniker/-in Spinnerei, Textilmechaniker/-in Tufting, Textilmechaniker/-in Vliesstoff, Textilmechaniker/-in Weberei
- <sup>56)</sup> Produktprüfer/- in Textil incl. Vorgänger: Textilstopfer/-in
- <sup>57)</sup> Produktveredler/-in Textil incl. Vorgänger: Textilveredler/-in
- <sup>58)</sup> Rollladen- und Sonnenschutzmechatroniker/-in incl. Vorgänger: Rollladen- und Jalousiebauer/-in
- <sup>59)</sup> Sattler/-in incl. Vorgänger: Feinsattler/-in, Feintäschner/-in, Täschner/-in
- <sup>60)</sup> Systemelektroniker/-in incl. Vorgänger: Elektromechaniker/-in

- <sup>61)</sup> Technische(r) Modellbauer/ -in incl. Vorgänger: Modellbauer/-in, Modellbauer/-in FR Anschauungsmodellbau, Modellbauer/-in FR Produktionsmodellbau, Modellbaumechaniker/-in, Modellbaumechaniker/-in FR Gießereimodellbau, Modellbaumechaniker/-in FR Karosseriemodellbau
- <sup>62)</sup> Technische(r) Produktdesigner/-in incl. Vorgänger: Technischer Zeichner/ Technische Zeichnerin FR Holztechnik, Technischer Zeichner/ Technische Zeichnerin FR Maschinen- und Anlagentechnik
- <sup>63)</sup> Technischer Systemplaner/-in incl. Vorgänger: Technischer Zeichner/ Technische Zeichnerin FR Elektrotechnik, Technischer Zeichner/ Technische Zeichnerin FR Heizungs-, Klima- und Sanitärtechnik, Technischer Zeichner/ Technische Zeichnerin FR Stahl- und Metallbautechnik
- <sup>64)</sup> Technischer Zeichner/ Technische Zeichnerin ohne die Berufszweige, die aufgingen in: Technische(r) Produktdesigner/-in, Technischer Systemplaner/-in
- <sup>65)</sup> Textilgestalter/-in im Handwerk incl. Vorgänger: Sticker/-in, Stricker/-in, Weber/-in
- <sup>66)</sup> Textillaborant/-in incl. Vorgänger: Textillaborant/-in chemisch-technisch, Textillaborant/-in physikalisch-technisch
- <sup>67)</sup> Tiermedizinischer Fachangestellter/-e incl. Vorgänger: Tierarzthelfer/-in
- <sup>68)</sup> Tourismuskaufmann/-frau (Kaufmann/-frau für Privat- und Geschäftsreisen) incl. Vorgänger: Reiseverkehrskaufmann/-frau
- <sup>69)</sup> Verfahrensmechaniker/-in für Beschichtungstechnik incl. Vorgänger: Lackierer/-in Holz und Metall
- <sup>70)</sup> Verfahrensmechaniker/-in für Brillenoptik incl. Vorgänger: Brillenoptikschleifer/-in
- <sup>71)</sup> Verfahrensmechaniker/-in Glastechnik incl. Vorgänger: Industrieglasfertiger/-in
- <sup>72)</sup> Vermessungstechniker/-in incl. Vorgänger: Bergvermessungstechniker/-in
- <sup>73)</sup> Zahnmedizinischer Fachangestellte/-r incl. Vorgänger: Zahnarzthelfer/-in