

### Rangliste 2011 der Ausbildungsberufe<sup>+</sup> nach Neuabschlüssen im Arbeitsagenturbezirk Bad Hersfeld

Beruf	Bad Hersfeld		Anteil männliche Auszubildende		Anteil weibliche Auszubildende		Bad Hersfeld		Hessen		Alte Bundesländer		Deutschland	
	NAA				Rang		Rangänderung* zum Vorjahr		Rangänderung* zum Vorjahr		Rangänderung* zum Vorjahr		Rangänderung* zum Vorjahr	
Kaufmann/-frau im Einzelhandel	86	41,9	58,1	1	0	1	0	1	0	1	0	1	0	
Industriekaufmann/-frau	64	42,2	57,8	2	2	5	0	3	1	5	0	1	5	
Kraftfahrzeugmechatroniker/-in <sup>33)</sup>	62	100,0	0,0	3	-1	4	0	5	0	4	0	4	0	
Industriemechaniker/-in	47	100,0	0,0	4	1	15	2	9	1	8	1	8	0	
Bürokaufmann/-frau	44	27,3	72,7	5	1	3	0	4	-1	3	-1	3	0	
Verkäufer/-in	42	33,3	66,7	6	-3	2	0	2	0	2	0	2	0	
Bankkaufmann/-frau	37	29,7	70,3	7	0	7	2	8	0	9	0	9	0	
Medizinischer Fachangestellte/-r <sup>44)</sup>	37	2,7	97,3	7	3	10	-2	7	0	7	0	7	0	
Hotelfachmann/-fachfrau	27	40,7	59,3	9	3	14	1	17	-1	15	-1	15	0	
Fachkraft für Lagerlogistik <sup>11)</sup>	27	85,2	14,8	9	10	18	1	18	0	16	0	16	0	
Verwaltungsfachangestellter/ Verwaltungsfachangestellte	27	22,2	77,8	9	-1	25	-3	31	-1	31	-1	31	0	
Elektroniker/-in <sup>3)</sup>	26	100,0	0,0	12	5	11	1	13	2	14	2	14	0	
Koch/ Köchin	26	65,4	34,6	12	-1	13	-2	14	-3	10	-3	10	0	
Tiefbaufacharbeiter/-in	26	100,0	0,0	12	18	73	10	98	3	81	3	81	0	
Anlagenmechaniker/-in für Sanitär-, Heizungs- und Klimatechnik <sup>1)</sup>	25	100,0	0,0	15	-2	19	-5	16	1	18	1	18	0	
Tischler/-in	25	96,0	4,0	15	-7	21	0	21	0	21	0	21	0	
Bergbautechnologe/-in <sup>2)</sup>	24	87,5	12,5	17	4	143	3	238	19	225	19	225	0	
Friseur/-in	23	8,7	91,3	18	-1	9	-2	10	-1	11	-1	11	0	
Zahnmedizinischer Fachangestellte/-r <sup>73)</sup>	23	0,0	100,0	18	-3	12	1	11	2	13	2	13	0	
Maler/-in und Lackierer/-in	23	87,0	13,0	18	-4	17	-1	20	-1	20	-1	20	0	
Hochbaufacharbeiter/-in	22	100,0	0,0	21	10	77	-5	86	3	80	3	80	0	
Elektroniker/-in für Betriebstechnik <sup>5)</sup>	19	94,7	5,3	22	-2	24	-1	28	-2	26	-2	26	0	
Fachverkäufer/-in im Lebensmittelhandwerk <sup>16)</sup>	17	17,6	82,4	23	-1	20	0	15	-1	17	-1	17	0	
Kaufmann/-frau im Groß- und Außenhandel	16	68,8	31,3	24	0	8	2	6	0	6	0	6	0	
Chemikant/-in	16	68,8	31,3	24	-9	51	-2	66	7	66	7	66	0	

### Rangliste 2011 der Ausbildungsberufe<sup>+</sup> nach Neuabschlüssen im Arbeitsagenturbezirk Bad Hersfeld

Beruf	Bad Hersfeld			Bad Hersfeld			Hessen		Alte Bundesländer		Deutschland	
	NAA	Anteil männliche Auszubildende	Anteil weibliche Auszubildende	Rang	Rangänderung* zum Vorjahr	Rang	Rangänderung* zum Vorjahr	Rang	Rangänderung* zum Vorjahr	Rang	Rangänderung* zum Vorjahr	
Fachinformatiker/-in	15	93,3	6,7	26	1	16	2	19	1	19		
Kaufmann/-frau für Spedition und Logistikdienstleistung <sup>31)</sup>	15	73,3	26,7	26	17	23	3	25	2	27		
Dachdecker/-in	15	100,0	0,0	26	11	32	0	39	-3	38		
Steuerfachangestellter/ Steuerfachangestellte	14	21,4	78,6	29	-2	28	0	26	-1	25		
Maurer/-in	13	100,0	0,0	30	1	47	-6	34	1	37		
Bäcker/-in	12	75,0	25,0	31	12	36	-3	35	-3	35		
Elektroniker/-in für Geräte und Systeme <sup>6)</sup>	12	100,0	0,0	31	2	53	3	50	1	50		
Straßenbauer/-in	12	100,0	0,0	31	12	89	-10	73	-3	72		
Baugeräteführer/-in	12	100,0	0,0	31	17	148	7	166	6	150		
Kaufmann/-frau für Bürokommunikation	11	18,2	81,8	35	-10	6	0	12	0	12		
Mechatroniker/-in	11	100,0	0,0	35	13	22	3	23	0	22		
Fachlagerist/-in <sup>15)</sup>	10	80,0	20,0	37	2	31	-1	29	0	29		
Restaurantfachmann/-fachfrau	10	20,0	80,0	37	6	33	-2	36	-2	32		
Rechtsanwalts- und Notarfachangestellter/ Rechtsanwalts- und Notarfachangestellte	10	0,0	100,0	37	6	66	-4	72	-3	75		
Verfahrensmechaniker/-in für Kunststoff- und Kautschuktechnik	9	88,9	11,1	40	-1	45	8	48	4	49		
Landwirt/-in	9	66,7	33,3	40	-17	68	-14	43	-4	40		
Mechaniker/-in für Land- und Baumaschinentechnik <sup>36)</sup>	9	100,0	0,0	40	-13	72	12	55	1	56		
Metallbauer/-in	8	100,0	0,0	43	-18	26	-2	22	0	23		
Automobilkaufmann/-frau	8	37,5	62,5	43	12	34	5	32	6	33		
Mediengestalter/-in Digital und Print <sup>39)</sup>	8	25,0	75,0	43	12	35	-1	37	0	36		
Werkzeugmechaniker/-in	8	100,0	0,0	43	-10	37	6	40	1	41		
Fleischer/-in	8	100,0	0,0	43	-10	60	-3	60	-5	59		
Kaufmann/-frau für Versicherungen und Finanzen <sup>32)</sup>	7	85,7	14,3	48	-15	27	0	27	-3	28		
Beton- und Stahlbetonbauer/-in	7	100,0	0,0	48	25	128	2	108	1	107		
Technische(r) Produktdesigner/-in <sup>62)</sup>	6	50,0	50,0	50	-2	52	16	46	7	52		

Rangliste 2011 der Ausbildungsberufe<sup>+</sup> nach Neuabschlüssen im Arbeitsagenturbezirk Bad Hersfeld

Beruf	Bad Hersfeld		Anteil männliche Auszubildende		Anteil weibliche Auszubildende		Bad Hersfeld		Rangänderung* zum Vorjahr		Hessen		Rangänderung* zum Vorjahr		Alte Bundesländer		Rangänderung* zum Vorjahr		Deutschland	
	NAA						Rang													
Maschinen- und Anlagenführer/-in	5	100,0	0,0	51	-3	39	5	42	2	39										
Chemielaborant/-in	5	80,0	20,0	51	.	43	5	67	4	68										
Augenoptiker/-in	5	40,0	60,0	51	12	49	-4	53	-5	53										
Zimmerer/ Zimmerin	5	100,0	0,0	51	-14	55	5	38	2	42										
Karosserie- und Fahrzeugbaumechaniker/-in <sup>28)</sup>	5	100,0	0,0	51	12	83	-6	75	1	77										
Informatikkaufmann/-frau	5	100,0	0,0	51	-3	84	-8	79	0	82										
Kraftfahrzeugservicemechaniker/-in	5	100,0	0,0	51	22	84	-3	74	0	73										
Fliesen-, Platten- und Mosaikleger/-in	5	100,0	0,0	51	4	97	1	85	1	94										
Anlagenmechaniker/-in	5	100,0	0,0	51	3	110	5	91	2	90										
Fahrzeuglackierer/-in	4	100,0	0,0	60	-21	42	-6	47	-1	48										
Berufskraftfahrer/-in	4	100,0	0,0	60	-5	48	16	44	5	43										
Konstruktionsmechaniker/-in	4	100,0	0,0	60	3	62	5	45	2	44										
Hauswirtschafter/-in	4	0,0	100,0	60	3	78	-17	69	-11	69										
Technischer Systemplaner/-in <sup>63)</sup>	4	75,0	25,0	60	13	97	17	94	4	98										
Zerspanungsmechaniker/-in	3	100,0	0,0	65	31	29	6	24	7	24										
Fachmann/-frau für Systemgastronomie	3	33,3	66,7	65	8	44	-3	52	-9	54										
Veranstaltungskaufmann/-frau	3	33,3	66,7	65	-10	54	-3	64	2	60										
Zahntechniker/-in	3	33,3	66,7	65	31	61	-4	56	4	55										
Florist/-in	3	0,0	100,0	65	-2	76	-6	78	-6	76										
Kaufmann/-frau im Gesundheitswesen	3	33,3	66,7	65	-2	84	-5	76	1	78										
Medientechnologe/-in Druck <sup>42)</sup>	3	100,0	0,0	65	.	93	18	88	4	91										
Schornsteinfeger/-in	3	100,0	0,0	65	-2	109	6	112	-1	117										
Fachkraft für Abwassertechnik	3	66,7	33,3	65	-10	147	-9	147	-2	147										
Tourismuskaufmann/-frau (Kaufmann/-frau für Privat- und Geschäftsreisen) <sup>68)</sup>	2	0,0	100,0	74	-1	40	10	57	0	57										
Pharmazeutisch-kaufmännischer Angestellter/ Pharmazeutisch-kaufmännische Angestellte	2	0,0	100,0	74	-19	49	-2	68	-4	71										

### Rangliste 2011 der Ausbildungsberufe<sup>+</sup> nach Neuabschlüssen im Arbeitsagenturbezirk Bad Hersfeld

Beruf	NAA	Bad Hersfeld		Rang		Hessen		Alte Bundesländer		Deutschland
		Anteil männliche Auszubildende	Anteil weibliche Auszubildende	Bad Hersfeld	Rangänderung* zum Vorjahr	Rangänderung* zum Vorjahr	Rangänderung* zum Vorjahr	Rangänderung* zum Vorjahr		
Sport- und Fitnesskaufmann/-frau	2	50,0	50,0	74	-11	56	8	61	1	61
Konditor/-in	2	50,0	50,0	74	-1	70	1	58	3	58
Sozialversicherungsfachangestellter/ Sozialversicherungsfachangestellte	2	50,0	50,0	74	22	71	13	54	0	51
Hörgeräteakustiker/-in	2	100,0	0,0	74	-1	91	-2	97	-7	96
Fachkraft für Möbel-, Küchen- und Umzugsservice	2	50,0	50,0	74	22	119	26	126	-3	124
Steinmetz/-in und Steinbildhauer/-in	2	0,0	100,0	74	22	124	0	124	14	127
Bauten- und Objektbeschichter/-in	2	100,0	0,0	74	.	125	2	93	-10	83
Straßenwärter/-in	2	100,0	0,0	74	-1	135	-8	137	-9	136
Fachkraft für Straßen- und Verkehrstechnik <sup>13)</sup>	2	100,0	0,0	74	-1	148	-5	244	-5	252
Ausbaufacharbeiter/-in	2	100,0	0,0	74	22	155	4	119	0	101
Baustoffprüfer/-in	2	100,0	0,0	74	-19	163	-15	178	0	176
Naturwerksteinmechaniker/-in <sup>48)</sup>	2	100,0	0,0	74	22	177	-8	197	1	202
Gärtner/-in	1	100,0	0,0	88	-15	30	-1	30	-2	30
Rechtsanwaltsfachangestellter/ Rechtsanwaltsfachangestellte	1	0,0	100,0	88	-25	46	-1	33	0	34
Fachkraft im Gastgewerbe	1	100,0	0,0	88	-49	58	-21	49	-4	45
Tiermedizinischer Fachangestellter/-e <sup>67)</sup>	1	0,0	100,0	88	-15	59	4	65	-2	64
Informations- und Telekommunikationssystem-Elektroniker/-in	1	100,0	0,0	88	-15	64	-7	71	-3	62
Informations- und Telekommunikationssystem-Kaufmann/-frau	1	100,0	0,0	88	-25	67	-3	63	4	65
Fachkraft für Schutz und Sicherheit	1	100,0	0,0	88	-15	81	7	89	6	92
Medienkaufmann/-frau Digital und Print <sup>41)</sup>	1	0,0	100,0	88	.	94	5	92	10	97
Drogist/-in	1	0,0	100,0	88	8	102	-7	82	3	88
Informationselektroniker/-in	1	100,0	0,0	88	.	106	-1	99	-2	104
Fachangestellter/-e für Arbeitsförderung	1	0,0	100,0	88	-15	112	-16	113	-25	108
Buchhändler/-in	1	0,0	100,0	88	8	112	3	110	-2	115
Packmitteltechnologe/-in <sup>51)</sup>	1	100,0	0,0	88	.	116	5	127	-2	128

### Rangliste 2011 der Ausbildungsberufe<sup>+</sup> nach Neuabschlüssen im Arbeitsagenturbezirk Bad Hersfeld

Beruf	Bad Hersfeld			Bad Hersfeld		Hessen		Alte Bundesländer		Deutschland	
	NAA	Anteil männliche Auszubildende	Anteil weibliche Auszubildende	Rang	Rangänderung* zum Vorjahr	Rang	Rangänderung* zum Vorjahr	Rang	Rangänderung* zum Vorjahr	Rang	Rangänderung* zum Vorjahr
Orthopädiemechaniker/-in und Bandagist	1	100,0	0,0	88	8	116	20	136	-1	138	
Gießereimechaniker/-in	1	100,0	0,0	88	-15	125	0	121	16	118	
Mechaniker/-in für Karosserieinstandhaltungstechnik	1	100,0	0,0	88	.	138	17	152	7	153	
Fachkraft für Wasserversorgungstechnik	1	100,0	0,0	88	-15	155	23	212	5	201	
Änderungsschneider/-in	1	0,0	100,0	88	.	158	-12	177	-9	175	
Kaufmann/-frau für Tourismus und Freizeit	1	0,0	100,0	88	.	160	-9	143	-1	128	
Bodenleger/-in	1	100,0	0,0	88	8	163	9	164	-1	168	
Goldschmied/-in	1	0,0	100,0	88	.	167	2	149	-5	154	
Brauer und Mälzer/-in	1	100,0	0,0	88	.	172	4	152	-5	155	
Modenäher/-in	1	0,0	100,0	88	.	180	-8	168	16	172	
Schuhmacher/-in	1	100,0	0,0	88	.	185	7	238	12	242	
Kaufmann/-frau für Kurier-, Express- und Postdienstleistungen <sup>29)</sup>	1	0,0	100,0	88	.	194	29	205	-9	208	
Modeschneider/-in	1	0,0	100,0	88	.	208	7	217	-5	219	
Mechaniker/-in für Reifen- und Vulkanisationstechnik <sup>37)</sup>	1	100,0	0,0	88	.	219	14	201	4	194	
Immobilienkaufmann/-frau <sup>23)</sup>	.	.	.	.	.	38	2	51	-1	47	
Fachangestellter/-e für Bürokommunikation	.	.	.	.	.	40	-3	111	-8	100	
Justizfachangestellter/ Justizfachangestellte	.	.	.	.	.	57	-6	107	-1	109	
Feinwerkmechaniker/-in <sup>18)</sup>	.	.	.	.	.	63	11	41	1	46	
Kaufmann/-frau für Marketingkommunikation <sup>30)</sup>	.	.	.	.	.	64	-9	70	5	70	
Fachkraft für Kurier-, Express- und Postdienstleistungen <sup>10)</sup>	.	.	.	.	.	68	7	77	1	74	
Mechatroniker/-in für Kältetechnik <sup>38)</sup>	.	.	.	.	.	73	9	80	7	86	
Bauzeichner/-in	.	.	.	.	.	75	-6	59	0	63	
Raumausstatter/-in	.	.	.	.	.	78	6	96	-2	99	
Personaldienstleistungskaufmann/ -frau	.	.	.	.	.	78	25	81	15	84	
Fachkraft für Veranstaltungstechnik	.	.	.	.	.	82	-4	84	0	89	

Rangliste 2011 der Ausbildungsberufe<sup>+</sup> nach Neuabschlüssen im Arbeitsagenturbezirk Bad Hersfeld

Beruf	Bad Hersfeld		Rang		Hessen		Alte Bundesländer		Deutschland	
	NAA	Anteil männliche Auszubildende	Anteil weibliche Auszubildende	Bad Hersfeld	Rangänderung* zum Vorjahr	Rangänderung* zum Vorjahr	Rangänderung* zum Vorjahr	Rangänderung* zum Vorjahr	Rangänderung* zum Vorjahr	
Gebäudereiniger/-in	.	.	.	.	87	-14	87	-6	79	
Eisenbahner/-in im Betriebsdienst	.	.	.	.	88	-1	104	10	103	
Biologielaborant/-in	.	.	.	.	90	0	128	-4	126	
Elektroniker/-in für Automatisierungstechnik <sup>4)</sup>	.	.	.	.	92	1	62	3	67	
Gestalter/-in für visuelles Marketing <sup>21)</sup>	.	.	.	.	95	2	106	6	112	
Fertigungsmechaniker/-in	.	.	.	.	96	7	95	-4	93	
Zweiradmechaniker/-in	.	.	.	.	97	-3	109	-2	114	
Pferdewirt/-in	.	.	.	.	100	11	103	10	102	
Teilezurichter/-in	.	.	.	.	101	-9	90	-9	86	
Kaufmann/-frau für Dialogmarketing	.	.	.	.	103	-12	83	-3	85	
Tierpfleger/-in	.	.	.	.	103	-3	114	4	113	
Elektroanlagenmonteur/-in	.	.	.	.	105	3	185	-3	183	
Fotograf/-in	.	.	.	.	106	-5	101	-1	106	
Kaufmann/-frau für Verkehrsservice	.	.	.	.	108	-6	141	2	143	
Hotelkaufmann/-frau	.	.	.	.	111	0	131	-2	133	
Produktionsfachkraft Chemie <sup>54)</sup>	.	.	.	.	112	9	157	-2	167	
Geomatiker/-in <sup>20)</sup>	.	.	.	.	112	142	201	66	200	
Fachangestellter/-e für Medien- und Informationsdienste	.	.	.	.	116	-7	134	-12	123	
Mediengestalter/-in Bild und Ton	.	.	.	.	119	-12	118	-2	116	
Fachkraft für Lebensmitteltechnik	.	.	.	.	119	-1	100	-1	95	
Forstwirt/-in	.	.	.	.	122	12	123	3	118	
Verfahrensmechaniker/-in in der Hütten- und Halbzeugindustrie	.	.	.	.	123	15	117	13	122	
Pharmakant/-in	.	.	.	.	125	9	161	14	158	
Technische(r) Modellbauer/ -in <sup>61)</sup>	.	.	.	.	128	34	139	7	144	
Fluggerätmechaniker/-in	.	.	.	.	130	-25	105	-1	111	

Rangliste 2011 der Ausbildungsberufe<sup>+</sup> nach Neuabschlüssen im Arbeitsagenturbezirk Bad Hersfeld

Beruf	Bad Hersfeld		Rang		Hessen		Alte Bundesländer		Deutschland	
	NAA	Anteil männliche Auszubildende	Anteil weibliche Auszubildende	Bad Hersfeld	Rangänderung* zum Vorjahr	Rangänderung* zum Vorjahr	Rangänderung* zum Vorjahr	Rangänderung* zum Vorjahr	Rangänderung* zum Vorjahr	
Maßschneider/-in <sup>34)</sup>	.	.	.	.	130	12	130	-3	135	
Servicekraft für Schutz und Sicherheit	.	.	.	.	132	-2	165	-4	163	
Holzmechaniker/-in	.	.	.	.	133	-14	116	-1	105	
Glaser/-in	.	.	.	.	133	-6	115	2	121	
Fachangestellter/-e für Bäderbetriebe	.	.	.	.	135	-12	122	-3	125	
Gerüstbauer/-in	.	.	.	.	135	-10	133	-2	130	
Schilder- und Lichtreklamehersteller/-in	.	.	.	.	138	-8	135	-3	140	
Servicekaufmann/-frau im Luftverkehr	.	.	.	.	138	11	188	22	207	
Servicefachkraft für Dialogmarketing	.	.	.	.	141	-11	138	2	132	
Kosmetiker/-in	.	.	.	.	142	-6	148	-7	142	
Elektroniker/-in für Gebäude- und Infrastruktursysteme	.	.	.	.	143	-2	208	-1	210	
Elektroniker/-in für Maschinen und Antriebstechnik <sup>8)</sup>	.	.	.	.	143	19	129	4	134	
Industrieelektriker/-in	.	.	.	.	146	16	144	29	139	
Investmentfondskaufmann/-frau	.	.	.	.	148	-10	248	-10	254	
Winzer/-in	.	.	.	.	148	-5	140	-6	152	
Parkettleger/-in	.	.	.	.	148	14	145	3	151	
Orthopädienschuhmacher/-in	.	.	.	.	153	-4	154	4	156	
Elektroniker/-in für luftfahrttechnische Systeme <sup>7)</sup>	.	.	.	.	154	1	178	7	189	
Medientechnologe/-in Druckverarbeitung	.	.	.	.	155	.	159	.	160	
Feinoptiker/-in	.	.	.	.	158	28	226	10	222	
Textilreiniger/-in	.	.	.	.	160	2	187	-7	179	
Holzbearbeitungsmechaniker/-in	.	.	.	.	160	12	171	-5	170	
Fahrradmonteur/-in	.	.	.	.	163	-8	168	-8	162	
Werkfeuerwehrmann/-frau	.	.	.	.	163	-1	244	-10	252	
Servicefahrer/-in	.	.	.	.	167	-16	186	-5	199	



### Rangliste 2011 der Ausbildungsberufe<sup>+</sup> nach Neuabschlüssen im Arbeitsagenturbezirk Bad Hersfeld

Beruf	Bad Hersfeld		Bad Hersfeld		Hessen		Alte Bundesländer		Deutschland	
	NAA	Anteil männliche Auszubildende	Rang	Anteil weibliche Auszubildende	Rangänderung* zum Vorjahr	Rangänderung* zum Vorjahr	Rangänderung* zum Vorjahr	Rangänderung* zum Vorjahr	Rangänderung* zum Vorjahr	
Oberflächenbeschichter/-in <sup>49)</sup>	.	.	.	.	167	-16	141	10	146	
Buchbinder/-in	.	.	.	.	170	-51	198	-59	197	
Luftverkehrskaufmann/-frau	.	.	.	.	170	-11	278	-1	260	
Rohrleitungsbauer/-in	.	.	.	.	172	-13	173	-9	169	
Fachkraft für Rohr-, Kanal- und Industrieservice	.	.	.	.	172	11	174	5	174	
Werkstoffprüfer/-in	.	.	.	.	172	14	146	7	148	
Stukkateur/-in	.	.	.	.	172	19	102	2	109	
Papiertechnologe/-in <sup>52)</sup>	.	.	.	.	177	-8	163	4	171	
Produktionsmechaniker/-in Textil <sup>55)</sup>	.	.	.	.	177	15	176	1	180	
Bestattungsfachkraft	.	.	.	.	180	-29	182	-13	186	
Klempner/-in	.	.	.	.	180	-2	124	-3	131	
Rollladen- und Sonnenschutzmechatroniker/-in <sup>58)</sup>	.	.	.	.	180	3	167	2	177	
Lacklaborant/-in	.	.	.	.	180	12	184	9	195	
Industriekeramiker/-in Anlagentechnik <sup>24)</sup>	.	.	.	.	185	14	244	-10	242	
Patentanwaltsfachangestellter/ Patentanwaltsfachangestellte	.	.	.	.	185	14	180	2	188	
Fachkraft für Automaten-service	.	.	.	.	188	-26	192	-1	209	
Kaufmann/-frau für audiovisuelle Medien	.	.	.	.	188	-12	175	-11	172	
Medientechnologe/-in Siebdruck <sup>43)</sup>	.	.	.	.	188	11	189	-2	193	
Fachkraft für Holz- und Bautenschutzarbeiten	.	.	.	.	188	11	271	3	275	
Aufbereitungsmechaniker/-in	.	.	.	.	188	18	251	-12	235	
Verfahrensmechaniker/-in für Beschichtungstechnik <sup>69)</sup>	.	.	.	.	188	27	150	-1	145	
Physiklaborant/-in	.	.	.	.	194	-16	214	-16	212	
Fachangestellter/-e für Markt und Sozialforschung	.	.	.	.	194	-2	216	-1	226	
Fachkraft für Süßwarentechnik	.	.	.	.	194	-2	215	5	215	
Fachkraft für Kreislauf- und Abfallwirtschaft	.	.	.	.	194	12	192	-3	182	



Rangliste 2011 der Ausbildungsberufe<sup>+</sup> nach Neuabschlüssen im Arbeitsagenturbezirk Bad Hersfeld

Beruf	Bad Hersfeld		Rang		Hessen		Alte Bundesländer		Deutschland	
	NAA	Anteil männliche Auszubildende	Anteil weibliche Auszubildende	Bad Hersfeld	Rangänderung* zum Vorjahr	Rangänderung* zum Vorjahr	Rangänderung* zum Vorjahr	Rangänderung* zum Vorjahr	Rangänderung* zum Vorjahr	
Fachkraft im Fahrbetrieb	.	.	.	.	194	21	151	-1	149	
Tierwirt/-in	.	.	.	.	200	-22	229	-22	137	
Systeminformatiker/-in	.	.	.	.	200	-17	201	-11	192	
Verfahrensmechaniker/-in in der Steine- und Erdenindustrie	.	.	.	.	200	-14	225	-4	216	
Sattler/-in <sup>59)</sup>	.	.	.	.	200	-8	190	-3	191	
Wärme-, Kälte- und Schallschutzisolierer/-in	.	.	.	.	200	6	209	-18	217	
Fotomedienfachmann/ -frau	.	.	.	.	200	6	217	0	224	
Automatenfachmann/ -frau	.	.	.	.	200	23	221	3	229	
Isolierfacharbeiter/-in	.	.	.	.	200	.	252	-8	254	
Sportfachmann/ -frau	.	.	.	.	208	-36	242	-6	232	
Trockenbaumonteur/-in	.	.	.	.	208	-30	159	-5	159	
Fachkraft Agrarservice	.	.	.	.	208	-22	170	3	166	
Fachkraft für Fruchtsafttechnik	.	.	.	.	208	-22	243	9	244	
Holz- und Bautenschützer/ -in	.	.	.	.	208	-2	238	-7	245	
Musikfachhändler/-in <sup>47)</sup>	.	.	.	.	208	-2	266	-5	270	
Estrichleger/-in	.	.	.	.	208	15	230	-1	236	
Milchwirtschaftlicher Laborant/ Milchwirtschaftliche Laborantin	.	.	.	.	208	15	183	3	183	
Mikrotechnologe/ Mikrotechnologin	.	.	.	.	208	25	224	-9	190	
Schneidwerkzeugmechaniker/-in	.	.	.	.	208	46	233	13	238	
Binnenschiffer/-in	.	.	.	.	219	-20	204	-10	198	
Ofen- und Luftheizungsbauer/-in <sup>50)</sup>	.	.	.	.	219	-20	195	0	205	
Betonfertigteilbauer/-in	.	.	.	.	219	-4	210	-7	205	
Maskenbildner/-in	.	.	.	.	219	4	259	-13	250	
Verfahrensmechaniker/-in für Brillenoptik <sup>70)</sup>	.	.	.	.	219	14	285	-1	275	
Müller/-in (Verfahrenstechnologe/-in in der Mühlen- und Futterwirtschaft) <sup>46)</sup>	.	.	.	.	219	35	210	-7	220	

Rangliste 2011 der Ausbildungsberufe<sup>+</sup> nach Neuabschlüssen im Arbeitsagenturbezirk Bad Hersfeld

Beruf	Bad Hersfeld		Rang		Hessen		Alte Bundesländer		Deutschland	
	NAA	Anteil männliche Auszubildende	Anteil weibliche Auszubildende	Bad Hersfeld	Rangänderung* zum Vorjahr	Rangänderung* zum Vorjahr	Rangänderung* zum Vorjahr	Rangänderung* zum Vorjahr	Rangänderung* zum Vorjahr	
Glasapparatebauer/-in	.	.	.	.	219	35	271	15	275	
Vermessungstechniker/-in <sup>72)</sup>	.	.	.	.	227	-118	120	-10	120	
Uhrmacher/-in	.	.	.	.	227	-35	237	5	228	
Milchtechnologe/-in <sup>45)</sup>	.	.	.	.	227	-28	158	-1	164	
Bühnenmaler/-in und -plastiker/-in	.	.	.	.	227	-21	255	-1	260	
Kanalbauer/-in	.	.	.	.	227	-21	195	2	196	
Weinküfer/-in	.	.	.	.	227	-12	236	-14	239	
Fachkraft für Wasserwirtschaft <sup>14)</sup>	.	.	.	.	227	-12	297	-3	300	
Orgel- und Harmoniumbauer/-in	.	.	.	.	227	-12	250	4	246	
Technische(r) Konfektionär/-in	.	.	.	.	227	-4	232	1	231	
Textillaborant/-in <sup>66)</sup>	.	.	.	.	227	6	244	-13	247	
Holzblasinstrumentenmacher/-in	.	.	.	.	227	6	292	-8	291	
Fischwirt/-in	.	.	.	.	227	27	221	7	221	
Schädlingsbekämpfer/-in	.	.	.	.	227	27	257	7	260	
Klavier- und Cembalobauer/-in	.	.	.	.	240	-25	257	-1	260	
Glasveredler/-in	.	.	.	.	240	-17	278	-8	282	
Leichtflugzeugbauer/-in	.	.	.	.	240	-7	297	-20	298	
Revierjäger/-in	.	.	.	.	240	-7	275	-13	275	
Fahrzeuginnenausstatter/-in <sup>17)</sup>	.	.	.	.	240	-7	219	0	230	
Produktveredler/-in Textil <sup>57)</sup>	.	.	.	.	240	-7	223	1	226	
Spezialtiefbauer/-in	.	.	.	.	240	-7	275	6	270	
Bootsbauer/-in	.	.	.	.	240	-7	191	10	187	
Schuhfertiger/-in	.	.	.	.	240	-7	233	13	237	
Gleisbauer/-in	.	.	.	.	240	14	161	-6	161	
Metallschleifer/-in	.	.	.	.	240	14	254	5	259	

Rangliste 2011 der Ausbildungsberufe<sup>+</sup> nach Neuabschlüssen im Arbeitsagenturbezirk Bad Hersfeld

Beruf	Bad Hersfeld		Rang		Hessen		Alte Bundesländer		Deutschland	
	NAA	Anteil männliche Auszubildende	NAA	Anteil weibliche Auszubildende	Rangänderung* zum Vorjahr	Rangänderung* zum Vorjahr	Rangänderung* zum Vorjahr	Rangänderung* zum Vorjahr	Rangänderung* zum Vorjahr	Rangänderung* zum Vorjahr
Industrie-Isolierer/-in	.	.	.	.	240	.	219	-10	211	
Zupfinstrumentenmacher/-in	.	.	.	.	240	.	305	0	309	
Verfahrensmechaniker/-in Glastechnik <sup>71)</sup>	.	.	.	.	240	.	205	6	202	
Gerätezusammensetzer/-in	.	.	.	.	240	.	302	15	302	
Bauwerksabdichter/-in	.	.	.	.	255	-32	252	-13	258	
Flachglasmechaniker/-in	.	.	.	.	255	-32	198	4	185	
Brunnenbauer/-in	.	.	.	.	255	-22	264	-12	250	
Textilgestalter/-in im Handwerk <sup>65)</sup>	.	.	.	.	255	-22	305	-7	304	
Technischer Zeichner/ Technische Zeichnerin <sup>64)</sup>	.	.	.	.	255	-22	200	-2	212	
Bauwerksmechaniker/-in für Abbruch und Betontrenntechnik	.	.	.	.	255	-22	262	3	267	
Polsterer/ Polsterin	.	.	.	.	255	-22	194	20	202	
Graveur/-in	.	.	.	.	255	-22	265	21	269	
Fotomedienlaborant/-in	.	.	.	.	255	-1	262	-17	257	
Geigenbauer/-in	.	.	.	.	255	-1	305	2	309	
Stoffprüfer/-in (Chemie) Glas-, Keramische Industrie sowie Steine und Erden	.	.	.	.	255	-1	285	9	288	
Produktgestalter/-in - Textil <sup>53)</sup>	.	.	.	.	255	.	285	-14	286	
Segelmacher/-in	.	.	.	.	255	.	271	-12	275	
Keramiker/-in	.	.	.	.	255	.	271	-6	265	
Mathematisch-technische/r Softwareentwickler/ -in <sup>35)</sup>	.	.	.	.	255	.	171	5	178	
Fachkraft für Hafenlogistik <sup>9)</sup>	.	.	.	.	255	.	213	9	218	
Fachkraft für Lederverarbeitung <sup>12)</sup>	.	.	.	.	255	.	285	17	291	
Metall- und Glockengießer/-in	.	.	.	.	.	.	314	-28	302	
Wachszieher/-in	.	.	.	.	.	.	310	-24	309	
Wasserbauer/-in	.	.	.	.	.	.	226	-21	222	
Böttcher/-in	.	.	.	.	.	.	326	-19	333	

Rangliste 2011 der Ausbildungsberufe<sup>+</sup> nach Neuabschlüssen im Arbeitsagenturbezirk Bad Hersfeld

Beruf	Bad Hersfeld		Anteil männliche Auszubildende		Anteil weibliche Auszubildende		Bad Hersfeld		Rangänderung* zum Vorjahr		Hessen		Rangänderung* zum Vorjahr		Alte Bundesländer		Rangänderung* zum Vorjahr		Deutschland	
	NAA						Rang													
Kabeljungwerker/-in	.	.	.	.	.	.	.	.	.	.	.	.	266	-16	274					
Fassadenmonteur/-in	.	.	.	.	.	.	.	.	.	.	.	.	301	-15	297					
Drechsler/-in (Elfenbeinschnitzer)	.	.	.	.	.	.	.	.	.	.	.	.	319	-14	315					
Edelsteinschleifer/-in	.	.	.	.	.	.	.	.	.	.	.	.	319	-12	325					
Film- und Videoeditor/-in	.	.	.	.	.	.	.	.	.	.	.	.	285	-12	260					
Tankwart/-in	.	.	.	.	.	.	.	.	.	.	.	.	181	-12	181					
Industriekeramiker/-in Verfahrenstechnik <sup>27)</sup>	.	.	.	.	.	.	.	.	.	.	.	.	278	-11	247					
Feinpolierer/-in	.	.	.	.	.	.	.	.	.	.	.	.	326	-9	325					
Metallblasinstrumentenmacher/-in	.	.	.	.	.	.	.	.	.	.	.	.	295	-9	286					
Modist/-in	.	.	.	.	.	.	.	.	.	.	.	.	282	-8	281					
Werkgehilfe/ Werkgehilfin Schmuckwarenindustrie, Taschen- und Armbanduhren	.	.	.	.	.	.	.	.	.	.	.	.	310	-8	315					
Chirurgiemechaniker/-in	.	.	.	.	.	.	.	.	.	.	.	.	233	-7	241					
Dekorvorlagenhersteller/-in	.	.	.	.	.	.	.	.	.	.	.	.	314	-7	321					
Drahtwarenmacher/-in	.	.	.	.	.	.	.	.	.	.	.	.	314	-7	321					
Industriekeramiker/-in Modelltechnik <sup>26)</sup>	.	.	.	.	.	.	.	.	.	.	.	.	314	-7	309					
Produktionstechnologe/-in	.	.	.	.	.	.	.	.	.	.	.	.	248	-6	239					
Asphaltbauer/-in	.	.	.	.	.	.	.	.	.	.	.	.	278	-4	288					
Schiffsmechaniker/-in	.	.	.	.	.	.	.	.	.	.	.	.	156	-4	164					
Bürsten- und Pinselmacher/-in	.	.	.	.	.	.	.	.	.	.	.	.	297	-3	298					
Biologiemodellmacher/-in	.	.	.	.	.	.	.	.	.	.	.	.	319	-2	325					
Polster- und Dekorationsnäher/-in	.	.	.	.	.	.	.	.	.	.	.	.	231	-2	232					
Büchsenmacher/-in	.	.	.	.	.	.	.	.	.	.	.	.	283	-1	284					
Hafenschiffer/-in <sup>22)</sup>	.	.	.	.	.	.	.	.	.	.	.	.	259	-1	267					
Behälter- und Apparatebauer/-in	.	.	.	.	.	.	.	.	.	.	.	.	226	0	234					
Federmacher/-in	.	.	.	.	.	.	.	.	.	.	.	.	270	1	282					

Rangliste 2011 der Ausbildungsberufe<sup>+</sup> nach Neuabschlüssen im Arbeitsagenturbezirk Bad Hersfeld

Beruf	Bad Hersfeld		Anteil männliche Auszubildende		Anteil weibliche Auszubildende		Bad Hersfeld		Rangänderung* zum Vorjahr		Hessen		Rangänderung* zum Vorjahr		Alte Bundesländer		Rangänderung* zum Vorjahr		Deutschland	
	NAA						Rang													
Chemielaborjungwerker/-in	.	.	.	.	.	.	.	.	.	.	.	.	302	2	304					
Edelsteinfasser/-in	.	.	.	.	.	.	.	.	.	.	.	.	305	2	309					
Flechtwerkgestalter/-in <sup>19)</sup>	.	.	.	.	.	.	.	.	.	.	.	.	319	2	325					
Holzbildhauer/-in	.	.	.	.	.	.	.	.	.	.	.	.	319	2	315					
Kürschner/-in	.	.	.	.	.	.	.	.	.	.	.	.	305	2	304					
Silberschmied/-in	.	.	.	.	.	.	.	.	.	.	.	.	319	2	325					
Vergolder/-in	.	.	.	.	.	.	.	.	.	.	.	.	296	2	300					
Speiseeishersteller/-in	.	.	.	.	.	.	.	.	.	.	.	.	259	3	265					
Schiffahrtskaufmann/-frau	.	.	.	.	.	.	.	.	.	.	.	.	132	4	141					
Drahtzieher/-in	.	.	.	.	.	.	.	.	.	.	.	.	241	5	249					
Thermometermacher/-in	.	.	.	.	.	.	.	.	.	.	.	.	302	5	304					
Betonstein- und Terrazzohersteller/-in	.	.	.	.	.	.	.	.	.	.	.	.	292	6	295					
Metallbildner/-in	.	.	.	.	.	.	.	.	.	.	.	.	292	6	291					
Systemelektroniker/-in <sup>60)</sup>	.	.	.	.	.	.	.	.	.	.	.	.	207	6	212					
Destillateur/-in	.	.	.	.	.	.	.	.	.	.	.	.	285	7	291					
Edelmetallprüfer/-in	.	.	.	.	.	.	.	.	.	.	.	.	314	7	321					
Mediengestalter/-in Flexografie <sup>40)</sup>	.	.	.	.	.	.	.	.	.	.	.	.	310	7	315					
Notarfachangestellter/ Notarfachangestellte	.	.	.	.	.	.	.	.	.	.	.	.	155	7	157					
Seiler/-in	.	.	.	.	.	.	.	.	.	.	.	.	275	7	275					
Landwirtschaftlich-technischer Laborant/ Landwirtschaftlich-technische Laborantin, Landwirtschaftlicher Laborant/ Landwirtschaftliche Laborantin	.	.	.	.	.	.	.	.	.	.	.	.	285	9	295					
Produktprüfer/- in Textil <sup>56)</sup>	.	.	.	.	.	.	.	.	.	.	.	.	284	9	290					
Industriekeramiker/-in Dekorationstechnik <sup>25)</sup>	.	.	.	.	.	.	.	.	.	.	.	.	297	10	284					
Diamantschleifer/-in	.	.	.	.	.	.	.	.	.	.	.	.	310	11	315					
Fräser/-in	.	.	.	.	.	.	.	.	.	.	.	.	266	11	270					

**Rangliste 2011 der Ausbildungsberufe<sup>+</sup> nach Neuabschlüssen im Arbeitsagenturbezirk Bad Hersfeld**

Beruf	Bad Hersfeld			Rang			Alte Bundesländer			
	NAA	Anteil männliche Auszubildende	Anteil weibliche Auszubildende	Bad Hersfeld	Rangänderung* zum Vorjahr	Hessen	Rangänderung* zum Vorjahr	Alte Bundesländer	Rangänderung* zum Vorjahr	Deutschland
Feuerungs- und Schornsteinbauer/-in	.	.	.	.	.	.	.	255	12	254
Gerber/-in	.	.	.	.	.	.	.	266	14	273
Berg- und Maschinenmann	.	.	.	.	.	.	.	.	.	325
Bogenmacher/-in	.	.	.	.	.	.	.	319	.	325
Brenner/-in	.	.	.	.	.	.	.	326	.	333
Fotolaborant/-in	.	.	.	.	.	.	.	.	.	315
Glasbläser/-in	.	.	.	.	.	.	.	.	.	333
Handzuginstrumentenmacher/-in	.	.	.	.	.	.	.	.	.	321
Holzspielzeugmacher/-in	.	.	.	.	.	.	.	.	.	309
Manufakturporzellanmaler/-in	.	.	.	.	.	.	.	.	.	304
Schleifer/-in	.	.	.	.	.	.	.	326	.	333
Spielzeughersteller/-in	.	.	.	.	.	.	.	.	.	325
Gruppe Sonstige	.	.	.	.	.	.	.	.	.	.
Behindertenberufe	22	54,5	45,5	.	.	.	.	.	.	.

Fussnoten: s. Seite Erläuterungen

Legende: NAA - Neu abgeschlossene Ausbildungsverträge

\* eine positive Rangänderung bedeutet eine Verbesserung gegenüber dem Vorjahr

+ ohne Berücksichtigung der Berufe für Menschen mit Behinderungen

Quelle: Bundesinstitut für Berufsbildung, Erhebung zum 30. September 2011

Stand	Rangänderung* zum Vorjahr
0	
0	
0	
3	
0	
0	
1	
1	
-2	
2	
-3	
2	
-3	
3	
-1	
0	
3	
-2	
1	
-1	
-1	
3	
-2	
0	
8	



Stand	Rangänderung* zum Vorjahr
1	
4	
0	
0	
-2	
-2	
4	
0	
-1	
0	
1	
-5	
-2	
-4	
3	
-3	
0	
-1	
7	
0	
0	
-6	
-2	
2	
5	

Stand	Rangänderung* zum Vorjahr
3	
5	
-3	
2	
3	
3	
-9	
1	
-2	
-3	
5	
-1	
-11	
6	
8	
-7	
3	
0	
-9	
3	
-2	
2	
-4	
3	
-1	

Stand	Rangänderung* zum Vorjahr
-2	
3	
0	
-5	
-1	
14	
-8	
-11	
1	
-4	
2	
10	
-3	
0	
-6	
1	
0	
4	
2	
5	
2	
-1	
-22	
-1	
2	

Stand	Rangänderung* zum Vorjahr
1	
13	
4	
-2	
-3	
0	
-10	
-2	
-5	
4	
12	
-9	
-9	
1	
-1	
-1	
-3	
3	
6	
8	
10	
3	
-1	
16	
-2	

Stand	Rangänderung* zum Vorjahr
-2	
14	
0	
1	
5	
-1	
-4	
6	
-8	
-2	
2	
-1	
-1	
1	
1	
3	
61	
-7	
-4	
-2	
2	
14	
7	
7	
-4	

Stand	Rangänderung* zum Vorjahr
-2	
-8	
-4	
-1	
-3	
5	
-2	
13	
0	
-18	
5	
6	
22	
-4	
-10	
5	
6	
7	
.	
8	
-6	
-4	
-10	
-6	
-12	

Stand	Rangänderung* zum Vorjahr
6	
-60	
-1	
2	
6	
12	
2	
3	
1	
-11	
-4	
2	
11	
-7	
4	
-6	
-8	
0	
1	
-11	
3	
-8	
-9	
-1	
0	



Stand
Rangänderung* zum Vorjahr
-3
-8
-4
-10
-1
-20
-2
2
-11
-15
-12
2
6
-9
-4
0
3
-5
10
-7
-4
-8
0
1
-10

Stand	Rangänderung* zum Vorjahr
7	
-7	
3	
-1	
-11	
-2	
-11	
2	
8	
-4	
-9	
-4	
4	
8	
-4	
-10	
-19	
-12	
-5	
-3	
4	
17	
5	
-3	
11	

<i>Stand</i>
<i>Rangänderung* zum Vorjahr</i>
-5
2
7
-10
-14
4
-4
-2
1
5
14
18
-16
2
3
-11
-10
-9
6
3
11
-10
-11
-21
-18

Stand	Rangänderung* zum Vorjahr
-11	
-10	
-16	
-10	
1	
-5	
-3	
-3	
-4	
-5	
-7	
-8	
-6	
-6	
-1	
1	
-7	
3	
2	
-3	
7	
-2	
1	
-1	
-2	

Stand	Rangänderung* zum Vorjahr
6	6
6	-3
0	0
7	7
2	2
2	2
2	2
4	4
7	7
11	11
-3	-3
1	1
7	7
1	1
6	6
7	7
11	11
7	7
7	7
10	10
8	8
12	12
-11	-11

Stand	Rangänderung* zum Vorjahr
16	
13	
-38	
2	
.	
7	
-6	
-10	
-2	
.	
.	
2	
.	
.	

Rangliste 2011 der Ausbildungsberufe<sup>+</sup> nach Neuabschlüssen im Arbeitsagenturbezirk Darmstadt

Beruf	Darmstadt		Anteil männliche Auszubildende		Anteil weibliche Auszubildende		Darmstadt		Hessen		Alte Bundesländer		Deutschland	
	NAA						Rang	Rangänderung* zum Vorjahr	Rang	Rangänderung* zum Vorjahr	Rang	Rangänderung* zum Vorjahr	Rang	Rangänderung* zum Vorjahr
Verkäufer/-in	299	46,5	53,5	1	0	2	0	2	0	2	0	2	0	2
Kaufmann/-frau im Einzelhandel	271	50,9	49,1	2	0	1	0	1	0	1	0	1	0	1
Kraftfahrzeugmechatroniker/-in <sup>33)</sup>	270	97,4	2,6	3	0	4	0	5	0	4	0	4	0	4
Bürokaufmann/-frau	265	29,1	70,9	4	0	3	0	4	0	4	-1	3	0	3
Friseur/-in	213	14,6	85,4	5	0	9	-2	10	-1	11	-1	11	0	11
Kaufmann/-frau für Bürokommunikation	188	25,5	74,5	6	0	6	0	12	0	12	0	12	0	12
Industriekaufmann/-frau	179	44,7	55,3	7	0	5	0	3	1	5	1	5	0	5
Zahnmedizinischer Fachangestellte/-r <sup>73)</sup>	159	0,0	100,0	8	7	12	1	11	2	13	2	13	0	13
Elektroniker/-in <sup>3)</sup>	155	99,4	0,6	9	3	11	1	13	2	14	2	14	0	14
Medizinischer Fachangestellte/-r <sup>44)</sup>	154	0,6	99,4	10	-2	10	-2	7	0	7	0	7	0	7
Bankkaufmann/-frau	151	55,6	44,4	11	-2	7	2	8	0	9	0	9	0	9
Anlagenmechaniker/-in für Sanitär-, Heizungs- und Klimatechnik <sup>1)</sup>	139	100,0	0,0	12	-2	19	-5	16	1	18	1	18	0	18
Mechatroniker/-in	136	94,9	5,1	13	5	22	3	23	0	22	0	22	0	22
Fachkraft für Lagerlogistik <sup>11)</sup>	132	90,9	9,1	14	2	18	1	18	0	16	0	16	0	16
Fachinformatiker/-in	126	86,5	13,5	15	4	16	2	19	1	19	1	19	0	19
Kaufmann/-frau im Groß- und Außenhandel	125	64,8	35,2	16	1	8	2	6	0	6	0	6	0	6
Maler/-in und Lackierer/-in	121	95,0	5,0	17	-6	17	-1	20	-1	20	-1	20	0	20
Metallbauer/-in	117	99,1	0,9	18	-4	26	-2	22	0	23	0	23	0	23
Kaufmann/-frau für Spedition und Logistikdienstleistung <sup>31)</sup>	113	69,0	31,0	19	3	23	3	25	2	27	2	27	0	27
Koch/ Köchin	106	81,1	18,9	20	-7	13	-2	14	-3	10	-3	10	0	10
Hotelfachmann/-fachfrau	100	36,0	64,0	21	0	14	1	17	-1	15	-1	15	0	15
Verwaltungsfachangestellter/ Verwaltungsfachangestellte	100	36,0	64,0	21	6	25	-3	31	-1	31	-1	31	0	31
Fachverkäufer/-in im Lebensmittelhandwerk <sup>16)</sup>	90	18,9	81,1	23	1	20	0	15	-1	17	-1	17	0	17
Tischler/-in	84	85,7	14,3	24	-1	21	0	21	0	21	0	21	0	21
Industriemechaniker/-in	83	98,8	1,2	25	-5	15	2	9	1	8	1	8	0	8



Rangliste 2011 der Ausbildungsberufe<sup>+</sup> nach Neuabschlüssen im Arbeitsagenturbezirk Darmstadt

Beruf	Darmstadt			Hessen			Alte Bundesländer			Deutschland	
	NAA	Anteil männliche Auszubildende	Anteil weibliche Auszubildende	Rang	Rangänderung* zum Vorjahr	Rang	Rangänderung* zum Vorjahr	Rang	Rangänderung* zum Vorjahr	Rang	Rangänderung* zum Vorjahr
Elektroniker/-in für Betriebstechnik <sup>5)</sup>	72	93,1	6,9	26	-1	24	-1	28	-2	26	
Bäcker/-in	60	88,3	11,7	27	2	36	-3	35	-3	35	
Dachdecker/-in	58	98,3	1,7	28	7	32	0	39	-3	38	
Gärtner/-in	49	87,8	12,2	29	-3	30	-1	30	-2	30	
Berufskraftfahrer/-in	49	93,9	6,1	29	20	48	16	44	5	43	
Zimmerer/ Zimmerin	48	100,0	0,0	31	9	55	5	38	2	42	
Mediengestalter/-in Digital und Print <sup>39)</sup>	46	37,0	63,0	32	-2	35	-1	37	0	36	
Chemielaborant/-in	46	50,0	50,0	32	1	43	5	67	4	68	
Maurer/-in	42	100,0	0,0	34	4	47	-6	34	1	37	
Restaurantfachmann/-fachfrau	41	51,2	48,8	35	-4	33	-2	36	-2	32	
Steuerfachangestellter/ Steuerfachangestellte	40	22,5	77,5	36	-3	28	0	26	-1	25	
Automobilkaufmann/-frau	39	53,8	46,2	37	4	34	5	32	6	33	
Feinwerkmechaniker/-in <sup>18)</sup>	37	97,3	2,7	38	0	63	11	41	1	46	
Maschinen- und Anlagenführer/-in	36	100,0	0,0	39	8	39	5	42	2	39	
Zahntechniker/-in	36	50,0	50,0	39	7	61	-4	56	4	55	
Fachlagerist/-in <sup>15)</sup>	35	97,1	2,9	41	-13	31	-1	29	0	29	
Chemikant/-in	33	78,8	21,2	42	-1	51	-2	66	7	66	
Fahrzeuglackierer/-in	32	96,9	3,1	43	-11	42	-6	47	-1	48	
Augenoptiker/-in	32	34,4	65,6	43	-7	49	-4	53	-5	53	
Technische(r) Produktdesigner/-in <sup>62)</sup>	32	68,8	31,3	43	16	52	16	46	7	52	
Verfahrensmechaniker/-in für Kunststoff- und Kautschuktechnik	31	100,0	0,0	46	4	45	8	48	4	49	
Kaufmann/-frau für Versicherungen und Finanzen <sup>32)</sup>	30	40,0	60,0	47	-6	27	0	27	-3	28	
Informations- und Telekommunikationssystem-Kaufmann/-frau	30	83,3	16,7	47	0	67	-3	63	4	65	
Sport- und Fitnesskaufmann/-frau	28	46,4	53,6	49	46	56	8	61	1	61	
Werkzeugmechaniker/-in	27	100,0	0,0	50	0	37	6	40	1	41	

Rangliste 2011 der Ausbildungsberufe<sup>+</sup> nach Neuabschlüssen im Arbeitsagenturbezirk Darmstadt

Beruf	Darmstadt			Rang			Hessen			Deutschland	
	NAA	Anteil männliche Auszubildende	Anteil weibliche Auszubildende	Darmstadt	Rangänderung* zum Vorjahr	Hessen	Rangänderung* zum Vorjahr	Alte Bundesländer	Rangänderung* zum Vorjahr	Deutschland	
Pharmazeutisch-kaufmännischer Angestellter/ Pharmazeutisch-kaufmännische Angestellte	27	14,8	85,2	50	-5	49	-2	68	-4	71	
Informations- und Telekommunikationssystem-Elektroniker/-in	27	100,0	0,0	50	-14	64	-7	71	-3	62	
Zweiradmechaniker/-in	27	92,6	7,4	50	4	97	-3	109	-2	114	
Zerspanungsmechaniker/-in	25	96,0	4,0	54	1	29	6	24	7	24	
Fachmann/-frau für Systemgastronomie	25	44,0	56,0	54	8	44	-3	52	-9	54	
Rechtsanwalts- und Notarfachangestellter/ Rechtsanwalts- und Notarfachangestellte	25	4,0	96,0	54	27	66	-4	72	-3	75	
Florist/-in	25	4,0	96,0	54	-4	76	-6	78	-6	76	
Immobilienkaufmann/-frau <sup>23)</sup>	23	30,4	69,6	58	11	38	2	51	-1	47	
Tiermedizinischer Fachangestellter/-e <sup>67)</sup>	22	0,0	100,0	59	3	59	4	65	-2	64	
Rechtsanwaltsfachangestellter/ Rechtsanwaltsfachangestellte	21	0,0	100,0	60	5	46	-1	33	0	34	
Elektroniker/-in für Geräte und Systeme <sup>6)</sup>	21	95,2	4,8	60	5	53	3	50	1	50	
Fachkraft für Lebensmitteltechnik	21	76,2	23,8	60	-2	119	-1	100	-1	95	
Tourismuskaufmann/-frau (Kaufmann/-frau für Privat- und Geschäftsreisen) <sup>68)</sup>	19	21,1	78,9	63	-1	40	10	57	0	57	
Fachkraft im Gastgewerbe	19	52,6	47,4	63	-7	58	-21	49	-4	45	
Fleischer/-in	19	100,0	0,0	63	-13	60	-3	60	-5	59	
Raumausstatter/-in	19	57,9	42,1	63	2	78	6	96	-2	99	
Gebäudereiniger/-in	19	78,9	21,1	63	6	87	-14	87	-6	79	
Kaufmann/-frau für Marketingkommunikation <sup>30)</sup>	18	33,3	66,7	68	16	64	-9	70	5	70	
Veranstaltungskaufmann/-frau	17	11,8	88,2	69	40	54	-3	64	2	60	
Landwirt/-in	17	76,5	23,5	69	0	68	-14	43	-4	40	
Fachkraft für Kurier,- Express- und Postdienstleistungen <sup>10)</sup>	17	70,6	29,4	69	18	68	7	77	1	74	
Mechatroniker/-in für Kältetechnik <sup>38)</sup>	17	94,1	5,9	69	15	73	9	80	7	86	
Fachkraft für Veranstaltungstechnik	17	94,1	5,9	69	5	82	-4	84	0	89	
Konstruktionsmechaniker/-in	16	100,0	0,0	74	-5	62	5	45	2	44	
Konditor/-in	16	6,3	93,8	74	0	70	1	58	3	58	

Rangliste 2011 der Ausbildungsberufe<sup>+</sup> nach Neuabschlüssen im Arbeitsagenturbezirk Darmstadt

Beruf	Darmstadt		Anteil männliche Auszubildende		Anteil weibliche Auszubildende		Darmstadt		Hessen		Alte Bundesländer		Deutschland	
	NAA				Rang	Rangänderung* zum Vorjahr		Rangänderung* zum Vorjahr		Rangänderung* zum Vorjahr		Rangänderung* zum Vorjahr		
Hauswirtschafter/-in	16	6,3	93,8	74	-18	78	-17	69	-11	69				
Personaldienstleistungskaufmann/ -frau	16	68,8	31,3	74	29	78	25	81	15	84				
Bauzeichner/-in	15	26,7	73,3	78	19	75	-6	59	0	63				
Fertigungsmechaniker/-in	15	100,0	0,0	78	-4	96	7	95	-4	93				
Produktionsfachkraft Chemie <sup>54)</sup>	15	93,3	6,7	78	-4	112	9	157	-2	167				
Mechaniker/-in für Land- und Baumaschinentechnik <sup>36)</sup>	14	100,0	0,0	81	-7	72	12	55	1	56				
Biologielaborant/-in	14	28,6	71,4	81	-7	90	0	128	-4	126				
Fliesen-, Platten- und Mosaikleger/-in	14	100,0	0,0	81	3	97	1	85	1	94				
Straßenbauer/-in	13	100,0	0,0	84	-15	89	-10	73	-3	72				
Drogist/-in	13	15,4	84,6	84	-25	102	-7	82	3	88				
Tierpfleger/-in	13	15,4	84,6	84	3	103	-3	114	4	113				
Tiefbaufacharbeiter/-in	12	100,0	0,0	87	0	73	10	98	3	81				
Fachkraft für Schutz und Sicherheit	12	91,7	8,3	87	31	81	7	89	6	92				
Karosserie- und Fahrzeugbaumechaniker/-in <sup>28)</sup>	12	100,0	0,0	87	-6	83	-6	75	1	77				
Informatikkaufmann/-frau	12	75,0	25,0	87	-6	84	-8	79	0	82				
Gerüstbauer/-in	12	100,0	0,0	87	-13	135	-10	133	-2	130				
Fachangestellter/-e für Bürokommunikation	10	10,0	90,0	92	-51	40	-3	111	-8	100				
Hörgeräteakustiker/-in	10	50,0	50,0	92	-27	91	-2	97	-7	96				
Fotograf/-in	10	30,0	70,0	92	-2	106	-5	101	-1	106				
Technische(r) Modellbauer/ -in <sup>61)</sup>	10	60,0	40,0	92		128	34	139	7	144				
Medientechnologe/-in Druckverarbeitung	10	80,0	20,0	92		155		159		160				
Kraftfahrzeugservicemechaniker/-in	9	100,0	0,0	97	6	84	-3	74	0	73				
Gestalter/-in für visuelles Marketing <sup>21)</sup>	9	0,0	100,0	97	6	95	2	106	6	112				
Sozialversicherungsfachangestellter/ Sozialversicherungsfachangestellte	8	37,5	62,5	99	-5	71	13	54	0	51				
Kaufmann/-frau im Gesundheitswesen	8	25,0	75,0	99	-2	84	-5	76	1	78				

Rangliste 2011 der Ausbildungsberufe<sup>+</sup> nach Neuabschlüssen im Arbeitsagenturbezirk Darmstadt

Beruf	Darmstadt		Anteil männliche Auszubildende		Anteil weibliche Auszubildende		Darmstadt		Hessen		Alte Bundesländer		Deutschland	
	NAA				Rang		Rangänderung* zum Vorjahr		Rangänderung* zum Vorjahr		Rangänderung* zum Vorjahr		Rangänderung* zum Vorjahr	
Informationselektroniker/-in	8	100,0	0,0	99	-2	106	-1	99	-2	104				
Fachangestellter/-e für Bäderbetriebe	8	62,5	37,5	99	10	135	-12	122	-3	125				
Werkfeuerwehrmann/-frau	8	100,0	0,0	99	10	163	-1	244	-10	252				
Medientechnologe/-in Druck <sup>42)</sup>	7	85,7	14,3	104	48	93	18	88	4	91				
Technischer Systemplaner/-in <sup>63)</sup>	7	71,4	28,6	104	5	97	17	94	4	98				
Elektroanlagenmonteur/-in	7	100,0	0,0	104	30	105	3	185	-3	183				
Bauten- und Objektbeschichter/-in	7	85,7	14,3	104	-1	125	2	93	-10	83				
Justizfachangestellter/ Justizfachangestellte	6	0,0	100,0	108	-49	57	-6	107	-1	109				
Hochbaufacharbeiter/-in	6	100,0	0,0	108	16	77	-5	86	3	80				
Elektroniker/-in für Automatisierungstechnik <sup>4)</sup>	6	100,0	0,0	108	26	92	1	62	3	67				
Pferdewirt/-in	6	16,7	83,3	108	-5	100	11	103	10	102				
Schornsteinfeger/-in	6	83,3	16,7	108	-11	109	6	112	-1	117				
Buchhändler/-in	6	16,7	83,3	108	-18	112	3	110	-2	115				
Geomatiker/-in <sup>20)</sup>	6	100,0	0,0	108	.	112	142	201	66	200				
Forstwirt/-in	6	100,0	0,0	108	26	122	12	123	3	118				
Pharmakant/-in	6	50,0	50,0	108	1	125	9	161	14	158				
Industrieelektriker/-in	6	100,0	0,0	108	16	146	16	144	29	139				
Fachkraft für Wasserversorgungstechnik	6	100,0	0,0	108	44	155	23	212	5	201				
Isolierfacharbeiter/-in	6	100,0	0,0	108	.	200	.	252	-8	254				
Fachangestellter/-e für Arbeitsförderung	5	40,0	60,0	120	-30	112	-16	113	-25	108				
Packmitteltechnologe/-in <sup>51)</sup>	5	60,0	40,0	120	48	116	5	127	-2	128				
Fachkraft für Möbel-, Küchen- und Umzugsservice	5	100,0	0,0	120	-11	119	26	126	-3	124				
Steinmetz/-in und Steinbildhauer/-in	5	80,0	20,0	120	4	124	0	124	14	127				
Glaser/-in	5	100,0	0,0	120	-25	133	-6	115	2	121				
Kosmetiker/-in	5	0,0	100,0	120	-2	142	-6	148	-7	142				

Rangliste 2011 der Ausbildungsberufe<sup>+</sup> nach Neuabschlüssen im Arbeitsagenturbezirk Darmstadt

Beruf	Darmstadt		Anteil männliche Auszubildende		Anteil weibliche Auszubildende		Darmstadt		Hessen		Alte Bundesländer		Deutschland	
	NAA				Rang		Rangänderung* zum Vorjahr		Rangänderung* zum Vorjahr		Rangänderung* zum Vorjahr		Rangänderung* zum Vorjahr	
Elektroniker/-in für Maschinen und Antriebstechnik <sup>8)</sup>	5	100,0	0,0	120	14	143	19	129	4	134				
Bodenleger/-in	5	100,0	0,0	120	14	163	9	164	-1	168				
Klempner/-in	5	100,0	0,0	120	4	180	-2	124	-3	131				
Medienkaufmann/-frau Digital und Print <sup>41)</sup>	4	25,0	75,0	129	5	94	5	92	10	97				
Teilezurichter/-in	4	100,0	0,0	129	-32	101	-9	90	-9	86				
Fachkraft für Straßen- und Verkehrstechnik <sup>13)</sup>	4	100,0	0,0	129	-5	148	-5	244	-5	252				
Oberflächenbeschichter/-in <sup>49)</sup>	4	100,0	0,0	129	-20	167	-16	141	10	146				
Bestattungsfachkraft	4	75,0	25,0	129	-11	180	-29	182	-13	186				
Medientechnologe/-in Siebdruck <sup>43)</sup>	4	25,0	75,0	129	-5	188	11	189	-2	193				
Physiklaborant/-in	4	100,0	0,0	129	-5	194	-16	214	-16	212				
Binnenschiffer/-in	4	100,0	0,0	129	-20	219	-20	204	-10	198				
Kaufmann/-frau für Dialogmarketing	3	0,0	100,0	137	-13	103	-12	83	-3	85				
Orthopädiemechaniker/-in und Bandagist	3	33,3	66,7	137	-3	116	20	136	-1	138				
Mediengestalter/-in Bild und Ton	3	100,0	0,0	137	-19	119	-12	118	-2	116				
Schilder- und Lichtreklamehersteller/-in	3	66,7	33,3	137	15	138	-8	135	-3	140				
Fachkraft für Abwassertechnik	3	100,0	0,0	137	-40	147	-9	147	-2	147				
Parkettleger/-in	3	100,0	0,0	137	15	148	14	145	3	151				
Orthopädienschuhmacher/-in	3	100,0	0,0	137	31	153	-4	154	4	156				
Holzbearbeitungsmechaniker/-in	3	100,0	0,0	137	31	160	12	171	-5	170				
Fahrradmonteur/-in	3	100,0	0,0	137	-3	163	-8	168	-8	162				
Lacklaborant/-in	3	33,3	66,7	137	15	180	12	184	9	195				
Fachkraft für Automaten-service	3	100,0	0,0	137	-3	188	-26	192	-1	209				
Mikrotechnologe/ Mikrotechnologin	3	33,3	66,7	137	15	208	25	224	-9	190				
Ofen- und Luftheizungsbauer/-in <sup>50)</sup>	3	100,0	0,0	137	-3	219	-20	195	0	205				
Kanalbauer/-in	3	100,0	0,0	137	15	227	-21	195	2	196				

Rangliste 2011 der Ausbildungsberufe<sup>+</sup> nach Neuabschlüssen im Arbeitsagenturbezirk Darmstadt

Beruf	Darmstadt		Anteil männliche Auszubildende		Anteil weibliche Auszubildende		Darmstadt		Hessen		Alte Bundesländer		Deutschland	
	NAA				Rang		Rangänderung* zum Vorjahr		Rangänderung* zum Vorjahr		Rangänderung* zum Vorjahr		Rangänderung* zum Vorjahr	
Technische(r) Konfektionär/-in	3	100,0	0,0	137	-3	227	-4	232	1	231				
Beton- und Stahlbetonbauer/-in	2	100,0	0,0	152	-18	128	2	108	1	107				
Maßschneider/-in <sup>34)</sup>	2	0,0	100,0	152	16	130	12	130	-3	135				
Straßenwärter/-in	2	100,0	0,0	152	-34	135	-8	137	-9	136				
Baustoffprüfer/-in	2	100,0	0,0	152	-28	163	-15	178	0	176				
Buchbinder/-in	2	100,0	0,0	152	-62	170	-51	198	-59	197				
Rohrleitungsbauer/-in	2	100,0	0,0	152	0	172	-13	173	-9	169				
Brauer und Mälzer/-in	2	100,0	0,0	152	-34	172	4	152	-5	155				
Stukkateur/-in	2	100,0	0,0	152	16	172	19	102	2	109				
Naturwerksteinmechaniker/-in <sup>48)</sup>	2	100,0	0,0	152	-18	177	-8	197	1	202				
Rollladen- und Sonnenschutzmechatroniker/-in <sup>58)</sup>	2	100,0	0,0	152	-18	180	3	167	2	177				
Aufbereitungsmechaniker/-in	2	100,0	0,0	152	.	188	18	251	-12	235				
Fachkraft für Kreislauf- und Abfallwirtschaft	2	100,0	0,0	152	16	194	12	192	-3	182				
Fachkraft im Fahrbetrieb	2	100,0	0,0	152	.	194	21	151	-1	149				
Fotomedienfachmann/ -frau	2	50,0	50,0	152	0	200	6	217	0	224				
Modeschneider/-in	2	50,0	50,0	152	16	208	7	217	-5	219				
Fachkraft für Wasserwirtschaft <sup>14)</sup>	2	100,0	0,0	152	.	227	-12	297	-3	300				
Fahrzeuginnenausstatter/-in <sup>17)</sup>	2	50,0	50,0	152	0	240	-7	219	0	230				
Kaufmann/-frau für Verkehrsservice	1	100,0	0,0	169	-1	108	-6	141	2	143				
Holzmechaniker/-in	1	100,0	0,0	169	.	133	-14	116	-1	105				
Servicefachkraft für Dialogmarketing	1	0,0	100,0	169	-1	141	-11	138	2	132				
Elektroniker/-in für Gebäude- und Infrastruktursysteme	1	100,0	0,0	169	-1	143	-2	208	-1	210				
Winzer/-in	1	100,0	0,0	169	-1	148	-5	140	-6	152				
Baugeräteführer/-in	1	100,0	0,0	169	-1	148	7	166	6	150				
Ausbaufacharbeiter/-in	1	100,0	0,0	169	-17	155	4	119	0	101				

Rangliste 2011 der Ausbildungsberufe<sup>+</sup> nach Neuabschlüssen im Arbeitsagenturbezirk Darmstadt

Beruf	Darmstadt		Anteil männliche Auszubildende		Anteil weibliche Auszubildende		Darmstadt		Hessen		Alte Bundesländer		Deutschland	
	NAA				Rang		Rangänderung* zum Vorjahr		Rangänderung* zum Vorjahr		Rangänderung* zum Vorjahr		Rangänderung* zum Vorjahr	
Anderungsschneider/-in	1	100,0	0,0	169	-35	158	-12	177	-9	175				
Kaufmann/-frau für Tourismus und Freizeit	1	0,0	100,0	169	.	160	-9	143	-1	128				
Textilreiniger/-in	1	0,0	100,0	169	-1	160	2	187	-7	179				
Goldschmied/-in	1	100,0	0,0	169	-1	167	2	149	-5	154				
Fachkraft für Rohr-, Kanal- und Industrieservice	1	100,0	0,0	169	-1	172	11	174	5	174				
Werkstoffprüfer/-in	1	100,0	0,0	169	-17	172	14	146	7	148				
Produktionsmechaniker/-in Textil <sup>55)</sup>	1	100,0	0,0	169	-17	177	15	176	1	180				
Industriekeramiker/-in Anlagentechnik <sup>24)</sup>	1	100,0	0,0	169	.	185	14	244	-10	242				
Fachkraft für Süßwarentechnik	1	100,0	0,0	169	-1	194	-2	215	5	215				
Tierwirt/-in	1	0,0	100,0	169	-35	200	-22	229	-22	137				
Sattler/-in <sup>59)</sup>	1	0,0	100,0	169	.	200	-8	190	-3	191				
Wärme-, Kälte- und Schallschutzisolierer/-in	1	100,0	0,0	169	.	200	6	209	-18	217				
Sportfachmann/ -frau	1	100,0	0,0	169	-1	208	-36	242	-6	232				
Schneidwerkzeugmechaniker/-in	1	100,0	0,0	169	.	208	46	233	13	238				
Maskenbildner/-in	1	0,0	100,0	169	-1	219	4	259	-13	250				
Mechaniker/-in für Reifen- und Vulkanisationstechnik <sup>37)</sup>	1	100,0	0,0	169	.	219	14	201	4	194				
Bühnenmaler/-in und -plastiker/-in	1	0,0	100,0	169	.	227	-21	255	-1	260				
Schädlingsbekämpfer/-in	1	100,0	0,0	169	.	227	27	257	7	260				
Textilgestalter/-in im Handwerk <sup>65)</sup>	1	0,0	100,0	169	-1	255	-22	305	-7	304				
Geigenbauer/-in	1	100,0	0,0	169	.	255	-1	305	2	309				
Produktgestalter/-in - Textil <sup>53)</sup>	1	0,0	100,0	169	.	255	.	285	-14	286				
Mathematisch-technische/r Softwareentwickler/ -in <sup>35)</sup>	1	100,0	0,0	169	.	255	.	171	5	178				
Automatenfachmann/ -frau	0	.	.	198	.	200	23	221	3	229				
Eisenbahner/-in im Betriebsdienst	.	.	.	.	.	88	-1	104	10	103				
Anlagenmechaniker/-in	.	.	.	.	.	110	5	91	2	90				



Rangliste 2011 der Ausbildungsberufe<sup>+</sup> nach Neuabschlüssen im Arbeitsagenturbezirk Darmstadt

Beruf	Darmstadt		Rang		Hessen		Alte Bundesländer		Deutschland	
	NAA	Anteil männliche Auszubildende	Anteil weibliche Auszubildende	Darmstadt	Rangänderung* zum Vorjahr	Rangänderung* zum Vorjahr	Rangänderung* zum Vorjahr	Rangänderung* zum Vorjahr	Rangänderung* zum Vorjahr	Rangänderung* zum Vorjahr
Hotelkaufmann/-frau	.	.	.	.	111	0	131	-2	133	
Fachangestellter/-e für Medien- und Informationsdienste	.	.	.	.	116	-7	134	-12	123	
Verfahrensmechaniker/-in in der Hütten- und Halbzeugindustrie	.	.	.	.	123	15	117	13	122	
Gießereimechaniker/-in	.	.	.	.	125	0	121	16	118	
Fluggerätmechaniker/-in	.	.	.	.	130	-25	105	-1	111	
Servicekraft für Schutz und Sicherheit	.	.	.	.	132	-2	165	-4	163	
Servicekaufmann/-frau im Luftverkehr	.	.	.	.	138	11	188	22	207	
Mechaniker/-in für Karosserieinstandhaltungstechnik	.	.	.	.	138	17	152	7	153	
Bergbautechnologe/-in <sup>2)</sup>	.	.	.	.	143	3	238	19	225	
Investmentfondskaufmann/-frau	.	.	.	.	148	-10	248	-10	254	
Elektroniker/-in für Luftfahrttechnische Systeme <sup>7)</sup>	.	.	.	.	154	1	178	7	189	
Feinoptiker/-in	.	.	.	.	158	28	226	10	222	
Servicefahrer/-in	.	.	.	.	167	-16	186	-5	199	
Luftverkehrskaufmann/-frau	.	.	.	.	170	-11	278	-1	260	
Papiertechnologe/-in <sup>52)</sup>	.	.	.	.	177	-8	163	4	171	
Modenäher/-in	.	.	.	.	180	-8	168	16	172	
Schuhmacher/-in	.	.	.	.	185	7	238	12	242	
Patentanwaltsfachangestellter/ Patentanwaltsfachangestellte	.	.	.	.	185	14	180	2	188	
Kaufmann/-frau für audiovisuelle Medien	.	.	.	.	188	-12	175	-11	172	
Fachkraft für Holz- und Bautenschutzarbeiten	.	.	.	.	188	11	271	3	275	
Verfahrensmechaniker/-in für Beschichtungstechnik <sup>69)</sup>	.	.	.	.	188	27	150	-1	145	
Fachangestellter/-e für Markt und Sozialforschung	.	.	.	.	194	-2	216	-1	226	
Kaufmann/-frau für Kurier-, Express- und Postdienstleistungen <sup>29)</sup>	.	.	.	.	194	29	205	-9	208	
Systeminformatiker/-in	.	.	.	.	200	-17	201	-11	192	
Verfahrensmechaniker/-in in der Steine- und Erdenindustrie	.	.	.	.	200	-14	225	-4	216	



Rangliste 2011 der Ausbildungsberufe<sup>+</sup> nach Neuabschlüssen im Arbeitsagenturbezirk Darmstadt

Beruf	Darmstadt		Rang		Hessen		Alte Bundesländer		Deutschland	
	NAA	Anteil männliche Auszubildende	Anteil weibliche Auszubildende	Darmstadt	Rangänderung* zum Vorjahr	Rangänderung* zum Vorjahr	Rangänderung* zum Vorjahr	Rangänderung* zum Vorjahr		
Trockenbaumonteur/-in	.	.	.	.	208	-30	159	-5	159	
Fachkraft Agrarservice	.	.	.	.	208	-22	170	3	166	
Fachkraft für Fruchtsafttechnik	.	.	.	.	208	-22	243	9	244	
Holz- und Bautenschützer/ -in	.	.	.	.	208	-2	238	-7	245	
Musikfachhändler/-in <sup>47)</sup>	.	.	.	.	208	-2	266	-5	270	
Estrichleger/-in	.	.	.	.	208	15	230	-1	236	
Milchwirtschaftlicher Laborant/ Milchwirtschaftliche Laborantin	.	.	.	.	208	15	183	3	183	
Betonfertigteilbauer/-in	.	.	.	.	219	-4	210	-7	205	
Verfahrensmechaniker/-in für Brillenoptik <sup>70)</sup>	.	.	.	.	219	14	285	-1	275	
Müller/-in (Verfahrenstechnologe/-in in der Mühlen- und Futterwirtschaft) <sup>46)</sup>	.	.	.	.	219	35	210	-7	220	
Glasapparatebauer/-in	.	.	.	.	219	35	271	15	275	
Vermessungstechniker/-in <sup>72)</sup>	.	.	.	.	227	-118	120	-10	120	
Uhrmacher/-in	.	.	.	.	227	-35	237	5	228	
Milchtechnologe/-in <sup>45)</sup>	.	.	.	.	227	-28	158	-1	164	
Weinküfer/-in	.	.	.	.	227	-12	236	-14	239	
Orgel- und Harmoniumbauer/-in	.	.	.	.	227	-12	250	4	246	
Textillaborant/-in <sup>66)</sup>	.	.	.	.	227	6	244	-13	247	
Holzblasinstrumentenmacher/-in	.	.	.	.	227	6	292	-8	291	
Fischwirt/-in	.	.	.	.	227	27	221	7	221	
Klavier- und Cembalobauer/-in	.	.	.	.	240	-25	257	-1	260	
Glasveredler/-in	.	.	.	.	240	-17	278	-8	282	
Leichtflugzeugbauer/-in	.	.	.	.	240	-7	297	-20	298	
Revierjäger/-in	.	.	.	.	240	-7	275	-13	275	
Produktveredler/-in Textil <sup>57)</sup>	.	.	.	.	240	-7	223	1	226	
Spezialtiefbauer/-in	.	.	.	.	240	-7	275	6	270	

Rangliste 2011 der Ausbildungsberufe<sup>+</sup> nach Neuabschlüssen im Arbeitsagenturbezirk Darmstadt

Beruf	Darmstadt		Rang		Hessen		Alte Bundesländer		Deutschland	
	NAA	Anteil männliche Auszubildende	Anteil weibliche Auszubildende	Rang Darmstadt	Rangänderung* zum Vorjahr	Rangänderung* zum Vorjahr	Rangänderung* zum Vorjahr	Rangänderung* zum Vorjahr		
Bootsbauer/-in	.	.	.	.	240	-7	191	10	187	
Schuhfertiger/-in	.	.	.	.	240	-7	233	13	237	
Gleisbauer/-in	.	.	.	.	240	14	161	-6	161	
Metallschleifer/-in	.	.	.	.	240	14	254	5	259	
Industrie-Isolierer/-in	.	.	.	.	240	.	219	-10	211	
Zupfinstrumentenmacher/-in	.	.	.	.	240	.	305	0	309	
Verfahrensmechaniker/-in Glastechnik <sup>71)</sup>	.	.	.	.	240	.	205	6	202	
Gerätezusammensetzer/-in	.	.	.	.	240	.	302	15	302	
Bauwerksabdichter/-in	.	.	.	.	255	-32	252	-13	258	
Flachglasmechaniker/-in	.	.	.	.	255	-32	198	4	185	
Brunnenbauer/-in	.	.	.	.	255	-22	264	-12	250	
Technischer Zeichner/ Technische Zeichnerin <sup>64)</sup>	.	.	.	.	255	-22	200	-2	212	
Bauwerksmechaniker/-in für Abbruch und Betontrenntechnik	.	.	.	.	255	-22	262	3	267	
Polsterer/ Polsterin	.	.	.	.	255	-22	194	20	202	
Graveur/-in	.	.	.	.	255	-22	265	21	269	
Fotomedienlaborant/-in	.	.	.	.	255	-1	262	-17	257	
Stoffprüfer/-in (Chemie) Glas-, Keramische Industrie sowie Steine und Erden	.	.	.	.	255	-1	285	9	288	
Segelmacher/-in	.	.	.	.	255	.	271	-12	275	
Keramiker/-in	.	.	.	.	255	.	271	-6	265	
Fachkraft für Hafenlogistik <sup>9)</sup>	.	.	.	.	255	.	213	9	218	
Fachkraft für Lederverarbeitung <sup>12)</sup>	.	.	.	.	255	.	285	17	291	
Metall- und Glockengießer/-in	.	.	.	.	.	.	314	-28	302	
Wachszieher/-in	.	.	.	.	.	.	310	-24	309	
Wasserbauer/-in	.	.	.	.	.	.	226	-21	222	
Böttcher/-in	.	.	.	.	.	.	326	-19	333	

Rangliste 2011 der Ausbildungsberufe<sup>+</sup> nach Neuabschlüssen im Arbeitsagenturbezirk Darmstadt

Beruf	Darmstadt		Anteil männliche Auszubildende		Anteil weibliche Auszubildende		Darmstadt		Hessen		Alte Bundesländer		Deutschland	
	NAA						Rang							
Kabeljungwerker/-in	.	.	.	.	.	.	.	.	.	.	266	-16	274	
Fassadenmonteur/-in	.	.	.	.	.	.	.	.	.	.	301	-15	297	
Drechsler/-in (Elfenbeinschnitzer)	.	.	.	.	.	.	.	.	.	.	319	-14	315	
Edelsteinschleifer/-in	.	.	.	.	.	.	.	.	.	.	319	-12	325	
Film- und Videoeditor/-in	.	.	.	.	.	.	.	.	.	.	285	-12	260	
Tankwart/-in	.	.	.	.	.	.	.	.	.	.	181	-12	181	
Industriekeramiker/-in Verfahrenstechnik <sup>27)</sup>	.	.	.	.	.	.	.	.	.	.	278	-11	247	
Feinpolierer/-in	.	.	.	.	.	.	.	.	.	.	326	-9	325	
Metallblasinstrumentenmacher/-in	.	.	.	.	.	.	.	.	.	.	295	-9	286	
Modist/-in	.	.	.	.	.	.	.	.	.	.	282	-8	281	
Werkgehilfe/ Werkgehilfin Schmuckwarenindustrie, Taschen- und Armbanduhren	.	.	.	.	.	.	.	.	.	.	310	-8	315	
Chirurgiemechaniker/-in	.	.	.	.	.	.	.	.	.	.	233	-7	241	
Dekorvorlagenhersteller/-in	.	.	.	.	.	.	.	.	.	.	314	-7	321	
Drahtwarenmacher/-in	.	.	.	.	.	.	.	.	.	.	314	-7	321	
Industriekeramiker/-in Modelltechnik <sup>26)</sup>	.	.	.	.	.	.	.	.	.	.	314	-7	309	
Produktionstechnologe/-in	.	.	.	.	.	.	.	.	.	.	248	-6	239	
Asphaltbauer/-in	.	.	.	.	.	.	.	.	.	.	278	-4	288	
Schiffsmechaniker/-in	.	.	.	.	.	.	.	.	.	.	156	-4	164	
Bürsten- und Pinselmacher/-in	.	.	.	.	.	.	.	.	.	.	297	-3	298	
Biologiemodellmacher/-in	.	.	.	.	.	.	.	.	.	.	319	-2	325	
Polster- und Dekorationsnäher/-in	.	.	.	.	.	.	.	.	.	.	231	-2	232	
Büchsenmacher/-in	.	.	.	.	.	.	.	.	.	.	283	-1	284	
Hafenschiffer/-in <sup>22)</sup>	.	.	.	.	.	.	.	.	.	.	259	-1	267	
Behälter- und Apparatebauer/-in	.	.	.	.	.	.	.	.	.	.	226	0	234	
Federmacher/-in	.	.	.	.	.	.	.	.	.	.	270	1	282	

Rangliste 2011 der Ausbildungsberufe<sup>+</sup> nach Neuabschlüssen im Arbeitsagenturbezirk Darmstadt

Beruf	Darmstadt		Anteil männliche Auszubildende		Anteil weibliche Auszubildende		Darmstadt		Hessen		Alte Bundesländer		Deutschland	
	NAA						Rang							
Chemielaborjungwerker/-in	.	.	.	.	.	.	.	.	.	.	302	2	304	
Edelsteinfasser/-in	.	.	.	.	.	.	.	.	.	.	305	2	309	
Flechtwerkgestalter/-in <sup>19)</sup>	.	.	.	.	.	.	.	.	.	.	319	2	325	
Holzbildhauer/-in	.	.	.	.	.	.	.	.	.	.	319	2	315	
Kürschner/-in	.	.	.	.	.	.	.	.	.	.	305	2	304	
Silberschmied/-in	.	.	.	.	.	.	.	.	.	.	319	2	325	
Vergolder/-in	.	.	.	.	.	.	.	.	.	.	296	2	300	
Speiseeishersteller/-in	.	.	.	.	.	.	.	.	.	.	259	3	265	
Schifffahrtskaufmann/-frau	.	.	.	.	.	.	.	.	.	.	132	4	141	
Drahtzieher/-in	.	.	.	.	.	.	.	.	.	.	241	5	249	
Thermometermacher/-in	.	.	.	.	.	.	.	.	.	.	302	5	304	
Betonstein- und Terrazzohersteller/-in	.	.	.	.	.	.	.	.	.	.	292	6	295	
Metallbildner/-in	.	.	.	.	.	.	.	.	.	.	292	6	291	
Systemelektroniker/-in <sup>60)</sup>	.	.	.	.	.	.	.	.	.	.	207	6	212	
Destillateur/-in	.	.	.	.	.	.	.	.	.	.	285	7	291	
Edelmetallprüfer/-in	.	.	.	.	.	.	.	.	.	.	314	7	321	
Mediengestalter/-in Flexografie <sup>40)</sup>	.	.	.	.	.	.	.	.	.	.	310	7	315	
Notarfachangestellter/ Notarfachangestellte	.	.	.	.	.	.	.	.	.	.	155	7	157	
Seiler/-in	.	.	.	.	.	.	.	.	.	.	275	7	275	
Landwirtschaftlich-technischer Laborant/ Landwirtschaftlich-technische Laborantin, Landwirtschaftlicher Laborant/ Landwirtschaftliche Laborantin	.	.	.	.	.	.	.	.	.	.	285	9	295	
Produktprüfer/- in Textil <sup>56)</sup>	.	.	.	.	.	.	.	.	.	.	284	9	290	
Industriekeramiker/-in Dekorationstechnik <sup>25)</sup>	.	.	.	.	.	.	.	.	.	.	297	10	284	
Diamantschleifer/-in	.	.	.	.	.	.	.	.	.	.	310	11	315	
Fräser/-in	.	.	.	.	.	.	.	.	.	.	266	11	270	

### Rangliste 2011 der Ausbildungsberufe<sup>+</sup> nach Neuabschlüssen im Arbeitsagenturbezirk Darmstadt

Beruf	Darmstadt		Anteil männliche Auszubildende		Anteil weibliche Auszubildende		Darmstadt		Hessen		Alte Bundesländer		Deutschland	
	NAA						Rang	Rangänderung* zum Vorjahr	Rang	Rangänderung* zum Vorjahr	Rang	Rangänderung* zum Vorjahr	Rang	Rangänderung* zum Vorjahr
Feuerungs- und Schornsteinbauer/-in	.	.	.	.	.	.	.	.	.	.	255	12	.	254
Gerber/-in	.	.	.	.	.	.	.	.	.	.	266	14	.	273
Berg- und Maschinenmann	.	.	.	.	.	.	.	.	.	.	.	.	.	325
Bogenmacher/-in	.	.	.	.	.	.	.	.	.	.	319	.	.	325
Brenner/-in	.	.	.	.	.	.	.	.	.	.	326	.	.	333
Fotolaborant/-in	.	.	.	.	.	.	.	.	.	.	.	.	.	315
Glasbläser/-in	.	.	.	.	.	.	.	.	.	.	.	.	.	333
Handzuginstrumentenmacher/-in	.	.	.	.	.	.	.	.	.	.	.	.	.	321
Holzspielzeugmacher/-in	.	.	.	.	.	.	.	.	.	.	.	.	.	309
Manufakturporzellanmaler/-in	.	.	.	.	.	.	.	.	.	.	.	.	.	304
Schleifer/-in	.	.	.	.	.	.	.	.	.	.	326	.	.	333
Spielzeughersteller/-in	.	.	.	.	.	.	.	.	.	.	.	.	.	325
Gruppe Sonstige	.	.	.	.	.	.	.	.	.	.	.	.	.	.
Behindertenberufe	82	61,0	39,0	.	.	.	.	.	.	.	.	.	.	.

Fussnoten: s. Seite Erläuterungen

Legende: NAA - Neu abgeschlossene Ausbildungsverträge

\* eine positive Rangänderung bedeutet eine Verbesserung gegenüber dem Vorjahr

+ ohne Berücksichtigung der Berufe für Menschen mit Behinderungen

Quelle: Bundesinstitut für Berufsbildung, Erhebung zum 30. September 2011

Stand	Rangänderung* zum Vorjahr
0	0
0	0
0	0
0	0
-2	0
0	0
0	1
1	2
1	1
1	1
-1	1
1	1
2	2
1	1
0	0
-1	-1
-1	-1
4	4
-3	-3
-2	-2
-3	-3
-2	-2
0	0
3	3

Stand  
Rangänderung\* zum Vorjahr

3
-2
0
-3
5
2
0
5
-2
-2
0
7
3
3
0
-5
8
-3
-3
5
3
-2
4
-2
0

Stand	Rangänderung* zum Vorjahr
-1	
0	
-4	
8	
-7	
-4	
-9	
-1	
1	
0	
4	
-2	
3	
-6	
-6	
-1	
-2	
6	
3	
-3	
8	
10	
-2	
-1	
3	



Stand
Rangänderung* zum Vorjahr

-11
16
3
-1
3
0
0
1
0
2
2
2
3
2
3
3
5
-1
-5
-1
7
.
-9
5
0
3

Stand
Rangänderung* zum Vorjahr


-1
-3
-6
-2
6
-1
-8
-3
-1
1
6
2
-1
61
2
7
22
-2
-11
-22
2
-1
14
-1
-18

Stand  
Rangänderung\* zum Vorjahr

6
-10
-4
5
-8
1
6
-11
0
-8
-7
-2
1
-4
-2
-4
5
6
-4
-10
11
-6
-5
-4
-2

Stand	Rangänderung* zum Vorjahr
-4	
2	
-2	
-11	
2	
-60	
2	
-5	
2	
10	
2	
-11	
0	
-3	
-2	
-9	
2	
-5	
1	
-4	
0	
5	
-10	
-1	
-4	

Stand	Rangänderung* zum Vorjahr
-3	
0	
-6	
-2	
6	
12	
1	
-7	
-1	
-8	
-1	
-20	
-15	
10	
0	
1	
-11	
8	
-2	
2	
-11	
6	
2	
14	
-2	



1
-7
14
13
-4
-8
13
4
3
-4
7
8
-12
-1
3
4
12
4
-8
1
3
-9
-9
-4
-10

Stand  
Rangänderung\* zum Vorjahr

-12
2
6
-9
-4
0
3
-8
1
-10
7
-7
3
-1
-11
8
-9
-4
4
-4
-10
-19
-12
-3
4

Stand  
Rangänderung\* zum Vorjahr

17
5
-3
11
-5
2
7
-10
-14
4
-4
1
5
14
18
-16
3
-10
-9
3
11
-10
-11
-21
-18



Stand
Rangänderung* zum Vorjahr
-11
-10
-16
-10
1
-5
-3
-3
-4
-5
-7
-8
-6
-6
-1
1
-7
3
2
-3
7
-2
1
-1
-2

Stand  
Rangänderung\* zum Vorjahr

6
6
-3
0
7
2
2
2
4
7
11
-3
1
7
1
6
7
11
7
7
10
8
12
-11

Stand	Rangänderung* zum Vorjahr
16	
13	
-38	
2	
.	
7	
-6	
-10	
-2	
.	
.	
2	
.	
.	

### Rangliste 2011 der Ausbildungsberufe\* nach Neuabschlüssen im Arbeitsagenturbezirk Frankfurt am Main

Beruf	Frankfurt am Main			Rang		Hessen		Alte Bundesländer		Deutschland	
	NAA	Anteil männliche Auszubildende	Anteil weibliche Auszubildende	Frankfurt am Main	Rangänderung* zum Vorjahr	Rangänderung* zum Vorjahr	Rangänderung* zum Vorjahr	Rangänderung* zum Vorjahr	Rangänderung* zum Vorjahr		
Kaufmann/-frau für Bürokommunikation	568	23,1	76,9	1	0	6	0	12	0	12	
Kaufmann/-frau im Einzelhandel	529	46,3	53,7	2	0	1	0	1	0	1	
Bürokaufmann/-frau	412	35,2	64,8	3	0	3	0	4	-1	3	
Hotelfachmann/-fachfrau	361	30,5	69,5	4	1	14	1	17	-1	15	
Verkäufer/-in	359	49,6	50,4	5	-1	2	0	2	0	2	
Bankkaufmann/-frau	336	55,7	44,3	6	0	7	2	8	0	9	
Kraftfahrzeugmechatroniker/-in <sup>33)</sup>	296	96,3	3,7	7	0	4	0	5	0	4	
Fachinformatiker/-in	268	96,6	3,4	8	0	16	2	19	1	19	
Industriekaufmann/-frau	267	44,2	55,8	9	2	5	0	3	1	5	
Medizinischer Fachangestellte/-r <sup>44)</sup>	255	1,2	98,8	10	4	10	-2	7	0	7	
Koch/ Köchin	255	82,7	17,3	10	2	13	-2	14	-3	10	
Kaufmann/-frau im Groß- und Außenhandel	248	58,1	41,9	12	-2	8	2	6	0	6	
Zahnmedizinischer Fachangestellte/-r <sup>73)</sup>	240	0,8	99,2	13	0	12	1	11	2	13	
Friseur/-in	236	9,3	90,7	14	-5	9	-2	10	-1	11	
Kaufmann/-frau für Spedition und Logistikdienstleistung <sup>31)</sup>	202	62,9	37,1	15	0	23	3	25	2	27	
Anlagenmechaniker/-in für Sanitär-, Heizungs- und Klimatechnik <sup>1)</sup>	177	99,4	0,6	16	1	19	-5	16	1	18	
Elektroniker/-in <sup>3)</sup>	175	97,7	2,3	17	-1	11	1	13	2	14	
Kaufmann/-frau für Versicherungen und Finanzen <sup>32)</sup>	139	54,7	45,3	18	0	27	0	27	-3	28	
Fachkraft für Lagerlogistik <sup>11)</sup>	134	93,3	6,7	19	0	18	1	18	0	16	
Industriemechaniker/-in	133	95,5	4,5	20	1	15	2	9	1	8	
Maler/-in und Lackierer/-in	132	91,7	8,3	21	-1	17	-1	20	-1	20	
Immobilienkaufmann/-frau <sup>23)</sup>	124	40,3	59,7	22	0	38	2	51	-1	47	
Tourismuskaufmann/-frau (Kaufmann/-frau für Privat- und Geschäftsreisen) <sup>68)</sup>	122	23,0	77,0	23	3	40	10	57	0	57	
Mechatroniker/-in	108	97,2	2,8	24	0	22	3	23	0	22	
Automobilkaufmann/-frau	104	70,2	29,8	25	13	34	5	32	6	33	

### Rangliste 2011 der Ausbildungsberufe\* nach Neuabschlüssen im Arbeitsagenturbezirk Frankfurt am Main

Beruf	Frankfurt am Main			Rang		Hessen		Alte Bundesländer		Deutschland	
	NAA	Anteil männliche Auszubildende	Anteil weibliche Auszubildende	Frankfurt am Main	Rangänderung* zum Vorjahr	Frankfurt am Main	Rangänderung* zum Vorjahr	Alte Bundesländer	Rangänderung* zum Vorjahr	Deutschland	Rangänderung* zum Vorjahr
Veranstaltungskaufmann/-frau	102	33,3	66,7	26	3	54	-3	64	2	60	
Steuerfachangestellter/ Steuerfachangestellte	99	26,3	73,7	27	4	28	0	26	-1	25	
Mediengestalter/-in Digital und Print <sup>39)</sup>	99	51,5	48,5	27	8	35	-1	37	0	36	
Tischler/-in	98	86,7	13,3	29	3	21	0	21	0	21	
Gärtner/-in	89	71,9	28,1	30	-1	30	-1	30	-2	30	
Restaurantfachmann/-fachfrau	89	40,4	59,6	30	-3	33	-2	36	-2	32	
Chemikant/-in	87	95,4	4,6	32	4	51	-2	66	7	66	
Fachverkäufer/-in im Lebensmittelhandwerk <sup>16)</sup>	85	37,6	62,4	33	3	20	0	15	-1	17	
Verwaltungsfachangestellter/ Verwaltungsfachangestellte	84	36,9	63,1	34	-11	25	-3	31	-1	31	
Elektroniker/-in für Betriebstechnik <sup>5)</sup>	75	96,0	4,0	35	-1	24	-1	28	-2	26	
Metallbauer/-in	73	97,3	2,7	36	-8	26	-2	22	0	23	
Fachmann/-frau für Systemgastronomie	72	59,7	40,3	37	-4	44	-3	52	-9	54	
Chemielaborant/-in	71	43,7	56,3	38	3	43	5	67	4	68	
Justizfachangestellter/ Justizfachangestellte	71	14,1	85,9	38	1	57	-6	107	-1	109	
Kaufmann/-frau für Marketingkommunikation <sup>30)</sup>	67	29,9	70,1	40	-16	64	-9	70	5	70	
Fachlagerist/-in <sup>15)</sup>	64	92,2	7,8	41	3	31	-1	29	0	29	
Rechtsanwaltsfachangestellter/ Rechtsanwaltsfachangestellte	61	6,6	93,4	42	-2	46	-1	33	0	34	
Informations- und Telekommunikationssystem-Kaufmann/-frau	59	81,4	18,6	43	10	67	-3	63	4	65	
Informations- und Telekommunikationssystem-Elektroniker/-in	58	91,4	8,6	44	-3	64	-7	71	-3	62	
Eisenbahner/-in im Betriebsdienst	55	92,7	7,3	45	0	88	-1	104	10	103	
Fachkraft für Schutz und Sicherheit	52	80,8	19,2	46	4	81	7	89	6	92	
Fachkraft im Gastgewerbe	50	32,0	68,0	47	-6	58	-21	49	-4	45	
Personaldienstleistungskaufmann/ -frau	50	26,0	74,0	47	28	78	25	81	15	84	
Fahrzeuglackierer/-in	49	93,9	6,1	49	-2	42	-6	47	-1	48	
Sport- und Fitnesskaufmann/-frau	45	68,9	31,1	50	3	56	8	61	1	61	

### Rangliste 2011 der Ausbildungsberufe\* nach Neuabschlüssen im Arbeitsagenturbezirk Frankfurt am Main

Beruf	Frankfurt am Main			Rang			Rangänderung* zum Vorjahr			Deutsches Land
	NAA	Anteil männliche Auszubildende	Anteil weibliche Auszubildende	Frankfurt am Main	Hessen	Alte Bundesländer	Frankfurt am Main	Hessen	Alte Bundesländer	
Dachdecker/-in	44	95,5	4,5	51	5	32	0	39	-3	38
Fachkraft für Veranstaltungstechnik	44	90,9	9,1	51	-4	82	-4	84	0	89
Augenoptiker/-in	43	44,2	55,8	53	-3	49	-4	53	-5	53
Pharmazeutisch-kaufmännischer Angestellter/ Pharmazeutisch-kaufmännische Angestellte	43	0,0	100,0	53	4	49	-2	68	-4	71
Zerspanungsmechaniker/-in	42	97,6	2,4	55	4	29	6	24	7	24
Sozialversicherungsfachangestellter/ Sozialversicherungsfachangestellte	42	31,0	69,0	55	29	71	13	54	0	51
Tiermedizinischer Fachangestellter/-e <sup>67)</sup>	41	4,9	95,1	57	-4	59	4	65	-2	64
Raumausstatter/-in	41	65,9	34,1	57	8	78	6	96	-2	99
Biologielaborant/-in	36	33,3	66,7	59	0	90	0	128	-4	126
Kaufmann/-frau für Dialogmarketing	33	27,3	72,7	60	-13	103	-12	83	-3	85
Kaufmann/-frau für Verkehrsservice	33	42,4	57,6	60	-8	108	-6	141	2	143
Konditor/-in	31	22,6	77,4	62	-5	70	1	58	3	58
Servicekaufmann/-frau im Luftverkehr	30	23,3	76,7	63	24	138	11	188	22	207
Bäcker/-in	29	79,3	20,7	64	-1	36	-3	35	-3	35
Karosserie- und Fahrzeugbaumechaniker/-in <sup>28)</sup>	29	100,0	0,0	64	-2	83	-6	75	1	77
Medienkaufmann/-frau Digital und Print <sup>41)</sup>	29	44,8	55,2	64	7	94	5	92	10	97
Mechatroniker/-in für Kältetechnik <sup>38)</sup>	28	100,0	0,0	67	12	73	9	80	7	86
Kaufmann/-frau im Gesundheitswesen	27	25,9	74,1	68	-5	84	-5	76	1	78
Hotelkaufmann/-frau	27	44,4	55,6	68	-2	111	0	131	-2	133
Servicekraft für Schutz und Sicherheit	27	77,8	22,2	68	0	132	-2	165	-4	163
Gestalter/-in für visuelles Marketing <sup>21)</sup>	26	19,2	80,8	71	8	95	2	106	6	112
Elektroniker/-in für Gebäude- und Infrastruktursysteme	26	96,2	3,8	71	7	143	-2	208	-1	210
Zahntechniker/-in	24	50,0	50,0	73	-2	61	-4	56	4	55
Gebäudereiniger/-in	24	83,3	16,7	73	-14	87	-14	87	-6	79
Fachangestellter/-e für Medien- und Informationsdienste	24	25,0	75,0	73	2	116	-7	134	-12	123

### Rangliste 2011 der Ausbildungsberufe\* nach Neuabschlüssen im Arbeitsagenturbezirk Frankfurt am Main

Beruf	Frankfurt am Main		Anteil männliche Auszubildende		Anteil weibliche Auszubildende		Frankfurt am Main		Rangänderung* zum Vorjahr		Hessen		Rangänderung* zum Vorjahr		Alte Bundesländer		Rangänderung* zum Vorjahr		Deutschland	
	NAA						Rang													
Mediengestalter/-in Bild und Ton	23	82,6	17,4	76	-8	119	-12	118	-2	116										
Investmentfondskaufmann/-frau	23	87,0	13,0	76	-8	148	-10	248	-10	254										
Rechtsanwalts- und Notarfachangestellter/ Rechtsanwalts- und Notarfachangestellte	21	0,0	100,0	78	-7	66	-4	72	-3	75										
Fachkraft für Kurier,- Express- und Postdienstleistungen <sup>10)</sup>	21	81,0	19,0	78	-12	68	7	77	1	74										
Hörgeräteakustiker/-in	21	66,7	33,3	78	24	91	-2	97	-7	96										
Elektroniker/-in für luftfahrttechnische Systeme <sup>7)</sup>	21	100,0	0,0	78	11	154	1	178	7	189										
Bauzeichner/-in	20	25,0	75,0	82	-7	75	-6	59	0	63										
Florist/-in	19	5,3	94,7	83	-4	76	-6	78	-6	76										
Informatikkaufmann/-frau	19	94,7	5,3	83	1	84	-8	79	0	82										
Kraftfahrzeugservicemechaniker/-in	19	100,0	0,0	83	36	84	-3	74	0	73										
Pharmakant/-in	19	36,8	63,2	83	11	125	9	161	14	158										
Fachangestellter/-e für Bürokommunikation	18	33,3	66,7	87	-3	40	-3	111	-8	100										
Konstruktionsmechaniker/-in	18	88,9	11,1	87	-4	62	5	45	2	44										
Tiefbaufacharbeiter/-in	18	100,0	0,0	87	13	73	10	98	3	81										
Fluggerätmechaniker/-in	18	88,9	11,1	87	-41	130	-25	105	-1	111										
Werkzeugmechaniker/-in	17	100,0	0,0	91	-2	37	6	40	1	41										
Maurer/-in	17	100,0	0,0	91	-20	47	-6	34	1	37										
Berufskraftfahrer/-in	16	87,5	12,5	93	9	48	16	44	5	43										
Elektroniker/-in für Geräte und Systeme <sup>9)</sup>	16	100,0	0,0	93	13	53	3	50	1	50										
Informationselektroniker/-in	16	93,8	6,3	93	-6	106	-1	99	-2	104										
Luftverkehrskaufmann/-frau	15	33,3	66,7	96	-5	170	-11	278	-1	260										
Zweiradmechaniker/-in	14	100,0	0,0	97	-18	97	-3	109	-2	114										
Drogist/-in	14	7,1	92,9	97	-6	102	-7	82	3	88										
Tierpfleger/-in	14	42,9	57,1	97	-3	103	-3	114	4	113										
Fotograf/-in	14	21,4	78,6	97	1	106	-5	101	-1	106										

### Rangliste 2011 der Ausbildungsberufe\* nach Neuabschlüssen im Arbeitsagenturbezirk Frankfurt am Main

Beruf	Frankfurt am Main		Anteil männliche Auszubildende		Anteil weibliche Auszubildende		Frankfurt am Main		Hessen		Alte Bundesländer		Deutschland	
	NAA				Rang									
Technische(r) Produktdesigner/-in <sup>62)</sup>	13	69,2	30,8	101	5	52	16	46	7	52				
Pferdewirt/-in	13	0,0	100,0	101	13	100	11	103	10	102				
Mechaniker/-in für Karosserieinstandhaltungstechnik	13	100,0	0,0	101	13	138	17	152	7	153				
Elektroniker/-in für Automatisierungstechnik <sup>4)</sup>	12	91,7	8,3	104	-10	92	1	62	3	67				
Textilreiniger/-in	12	50,0	50,0	104	-2	160	2	187	-7	179				
Verfahrensmechaniker/-in für Kunststoff- und Kautschuktechnik	11	100,0	0,0	106	8	45	8	48	4	49				
Fleischer/-in	11	100,0	0,0	106	-15	60	-3	60	-5	59				
Fachkraft für Möbel-, Küchen- und Umzugsservice	11	100,0	0,0	106	56	119	26	126	-3	124				
Glaser/-in	11	100,0	0,0	106	0	133	-6	115	2	121				
Schilder- und Lichtreklamehersteller/-in	11	72,7	27,3	106	-6	138	-8	135	-3	140				
Maschinen- und Anlagenführer/-in	10	100,0	0,0	111	14	39	5	42	2	39				
Landwirt/-in	10	80,0	20,0	111	30	68	-14	43	-4	40				
Medientechnologe/-in Druck <sup>42)</sup>	10	90,0	10,0	111	22	93	18	88	4	91				
Zimmerer/ Zimmerin	9	100,0	0,0	114	-20	55	5	38	2	42				
Feinwerkmechaniker/-in <sup>18)</sup>	9	100,0	0,0	114	37	63	11	41	1	46				
Straßenbauer/-in	9	100,0	0,0	114	19	89	-10	73	-3	72				
Technischer Systemplaner/-in <sup>63)</sup>	9	55,6	44,4	114	8	97	17	94	4	98				
Schornsteinfeger/-in	9	100,0	0,0	114	8	109	6	112	-1	117				
Orthopädiemechaniker/-in und Bandagist	9	77,8	22,2	114	5	116	20	136	-1	138				
Änderungsschneider/-in	9	22,2	77,8	114	11	158	-12	177	-9	175				
Fahrradmonteur/-in	9	88,9	11,1	114	0	163	-8	168	-8	162				
Fachangestellter/-e für Arbeitsförderung	8	25,0	75,0	122	-11	112	-16	113	-25	108				
Buchhändler/-in	8	12,5	87,5	122	-3	112	3	110	-2	115				
Steinmetz/-in und Steinbildhauer/-in	8	100,0	0,0	122	3	124	0	124	14	127				
Maßschneider/-in <sup>34)</sup>	8	25,0	75,0	122	-11	130	12	130	-3	135				



### Rangliste 2011 der Ausbildungsberufe\* nach Neuabschlüssen im Arbeitsagenturbezirk Frankfurt am Main

Beruf	Frankfurt am Main		Anteil männliche Auszubildende		Anteil weibliche Auszubildende		Frankfurt am Main		Rangänderung* zum Vorjahr		Hessen		Rangänderung* zum Vorjahr		Alte Bundesländer		Rangänderung* zum Vorjahr		Deutschland	
	NAA						Rang													
Holzmechaniker/-in	8	100,0	0,0	122	3	133	-14	116	-1	105										
Modenäher/-in	8	12,5	87,5	122	-16	180	-8	168	16	172										
Fliesen-, Platten- und Mosaikleger/-in	7	85,7	14,3	128	-22	97	1	85	1	94										
Elektroanlagenmonteur/-in	7	100,0	0,0	128	-26	105	3	185	-3	183										
Rohrleitungsbauer/-in	7	100,0	0,0	128	5	172	-13	173	-9	169										
Hauswirtschaftler/-in	6	0,0	100,0	131	2	78	-17	69	-11	69										
Teilezurichter/-in	6	100,0	0,0	131	20	101	-9	90	-9	86										
Produktionsfachkraft Chemie <sup>54)</sup>	6	66,7	33,3	131	-6	112	9	157	-2	167										
Beton- und Stahlbetonbauer/-in	6	100,0	0,0	131	10	128	2	108	1	107										
Fachangestellter/-e für Bäderbetriebe	6	66,7	33,3	131	-33	135	-12	122	-3	125										
Gerüstbauer/-in	6	100,0	0,0	131		135	-10	133	-2	130										
Servicefachkraft für Dialogmarketing	6	16,7	83,3	131	2	141	-11	138	2	132										
Kosmetiker/-in	6	0,0	100,0	131	-17	142	-6	148	-7	142										
Kaufmann/-frau für Tourismus und Freizeit	6	16,7	83,3	131	10	160	-9	143	-1	128										
Werkfeuerwehrmann/-frau	6	100,0	0,0	131	-6	163	-1	244	-10	252										
Fachkraft für Lebensmitteltechnik	5	80,0	20,0	141	10	119	-1	100	-1	95										
Straßenwärter/-in	5	100,0	0,0	141	-19	135	-8	137	-9	136										
Parkettleger/-in	5	100,0	0,0	141	30	148	14	145	3	151										
Servicefahrer/-in	5	100,0	0,0	141	-30	167	-16	186	-5	199										
Brauer und Mälzer/-in	5	100,0	0,0	141	0	172	4	152	-5	155										
Rollladen- und Sonnenschutzmechatroniker/-in <sup>58)</sup>	5	100,0	0,0	141	10	180	3	167	2	177										
Anlagenmechaniker/-in	4	100,0	0,0	147	4	110	5	91	2	90										
Goldschmied/-in	4	0,0	100,0	147	24	167	2	149	-5	154										
Bestattungsfachkraft	4	100,0	0,0	147	-14	180	-29	182	-13	186										
Schuhmacher/-in	4	100,0	0,0	147	4	185	7	238	12	242										

### Rangliste 2011 der Ausbildungsberufe\* nach Neuabschlüssen im Arbeitsagenturbezirk Frankfurt am Main

Beruf	Frankfurt am Main		Anteil männliche Auszubildende		Anteil weibliche Auszubildende		Frankfurt am Main		Rangänderung* zum Vorjahr		Hessen		Rangänderung* zum Vorjahr		Alte Bundesländer		Rangänderung* zum Vorjahr		Deutschland	
	NAA						Rang													
Patentanwaltsfachangestellter/ Patentanwaltsfachangestellte	4	25,0	75,0	147	-6	185	14	180	2	188										
Verfahrensmechaniker/-in für Brillenoptik <sup>70)</sup>	4	75,0	25,0	147	15	219	14	285	-1	275										
Hochbaufacharbeiter/-in	3	100,0	0,0	153	-12	77	-5	86	3	80										
Geomatiker/-in <sup>20)</sup>	3	33,3	66,7	153	.	112	142	201	66	200										
Packmitteltechnologe/-in <sup>51)</sup>	3	100,0	0,0	153	18	116	5	127	-2	128										
Forstwirt/-in	3	100,0	0,0	153	-2	122	12	123	3	118										
Fachkraft für Abwassertechnik	3	100,0	0,0	153	-12	147	-9	147	-2	147										
Orthopädieschuhmacher/-in	3	100,0	0,0	153	9	153	-4	154	4	156										
Bodenleger/-in	3	100,0	0,0	153	.	163	9	164	-1	168										
Oberflächenbeschichter/-in <sup>49)</sup>	3	100,0	0,0	153	-28	167	-16	141	10	146										
Fachkraft für Rohr-, Kanal- und Industrieservice	3	100,0	0,0	153	18	172	11	174	5	174										
Kaufmann/-frau für audiovisuelle Medien	3	100,0	0,0	153	-20	188	-12	175	-11	172										
Kaufmann/-frau für Kurier-, Express- und Postdienstleistungen <sup>29)</sup>	3	100,0	0,0	153	18	194	29	205	-9	208										
Sattler/-in <sup>59)</sup>	3	100,0	0,0	153	18	200	-8	190	-3	191										
Musikfachhändler/-in <sup>47)</sup>	3	66,7	33,3	153	18	208	-2	266	-5	270										
Uhrmacher/-in	3	33,3	66,7	153	-2	227	-35	237	5	228										
Medientechnologe/-in Druckverarbeitung	2	50,0	50,0	167	.	155	.	159	.	160										
Naturwerksteinmechaniker/-in <sup>48)</sup>	2	100,0	0,0	167	-26	177	-8	197	1	202										
Medientechnologe/-in Siebdruck <sup>43)</sup>	2	50,0	50,0	167	.	188	11	189	-2	193										
Verfahrensmechaniker/-in für Beschichtungstechnik <sup>69)</sup>	2	100,0	0,0	167	.	188	27	150	-1	145										
Fachkraft für Kreislauf- und Abfallwirtschaft	2	100,0	0,0	167	-5	194	12	192	-3	182										
Wärme-, Kälte- und Schallschutzisolierer/-in	2	100,0	0,0	167	.	200	6	209	-18	217										
Sportfachmann/ -frau	2	100,0	0,0	167	-26	208	-36	242	-6	232										
Spezialtiefbauer/-in	2	100,0	0,0	167	30	240	-7	275	6	270										
Gleisbauer/-in	2	100,0	0,0	167	.	240	14	161	-6	161										

### Rangliste 2011 der Ausbildungsberufe\* nach Neuabschlüssen im Arbeitsagenturbezirk Frankfurt am Main

Beruf	Frankfurt am Main		Anteil männliche Auszubildende		Anteil weibliche Auszubildende		Frankfurt am Main		Rangänderung* zum Vorjahr		Hessen		Rangänderung* zum Vorjahr		Alte Bundesländer		Rangänderung* zum Vorjahr		Deutschland	
	NAA						Rang													
Mechaniker/-in für Land- und Baumaschinentechnik <sup>36)</sup>	1	100,0	0,0	176	-51	72	12	55	1	56										
Bauten- und Objektbeschichter/-in	1	0,0	100,0	176	-25	125	2	93	-10	83										
Technische(r) Modellbauer/ -in <sup>61)</sup>	1	100,0	0,0	176	-5	128	34	139	7	144										
Elektroniker/-in für Maschinen und Antriebstechnik <sup>9)</sup>	1	100,0	0,0	176	-5	143	19	129	4	134										
Industrieelektriker/-in	1	100,0	0,0	176	-25	146	16	144	29	139										
Baugeräteführer/-in	1	100,0	0,0	176	.	148	7	166	6	150										
Fachkraft für Wasserversorgungstechnik	1	100,0	0,0	176	-5	155	23	212	5	201										
Fachkraft für Automaten-service	1	0,0	100,0	176	-43	188	-26	192	-1	209										
Fachkraft für Holz- und Bautenschutzarbeiten	1	100,0	0,0	176	.	188	11	271	3	275										
Physiklaborant/-in	1	100,0	0,0	176	-14	194	-16	214	-16	212										
Fachangestellter/-e für Markt und Sozialforschung	1	100,0	0,0	176	-5	194	-2	216	-1	226										
Tierwirt/-in	1	100,0	0,0	176	-14	200	-22	229	-22	137										
Verfahrensmechaniker/-in in der Steine- und Erdenindustrie	1	100,0	0,0	176	-5	200	-14	225	-4	216										
Automatenfachmann/ -frau	1	100,0	0,0	176	.	200	23	221	3	229										
Holz- und Bautenschützer/ -in	1	100,0	0,0	176	.	208	-2	238	-7	245										
Maskenbildner/-in	1	0,0	100,0	176	.	219	4	259	-13	250										
Schädlingsbekämpfer/-in	1	100,0	0,0	176	.	227	27	257	7	260										
Bootsbauer/-in	1	100,0	0,0	176	-5	240	-7	191	10	187										
Brunnenbauer/-in	1	100,0	0,0	176	.	255	-22	264	-12	250										
Graveur/-in	1	100,0	0,0	176	-5	255	-22	265	21	269										
Fotomedienlaborant/-in	1	100,0	0,0	176	-5	255	-1	262	-17	257										
Fertigungsmechaniker/-in	.	.	.	.	.	96	7	95	-4	93										
Verfahrensmechaniker/-in in der Hütten- und Halbzeugindustrie	.	.	.	.	.	123	15	117	13	122										
Gießereimechaniker/-in	.	.	.	.	.	125	0	121	16	118										
Bergbautechnologe/-in <sup>2)</sup>	.	.	.	.	.	143	3	238	19	225										

### Rangliste 2011 der Ausbildungsberufe\* nach Neuabschlüssen im Arbeitsagenturbezirk Frankfurt am Main

Beruf	Frankfurt am Main		Rang		Hessen		Alte Bundesländer		Deutschland	
	NAA	Anteil männliche Auszubildende	NAA	Anteil weibliche Auszubildende	Rangänderung* zum Vorjahr	Rangänderung* zum Vorjahr	Rangänderung* zum Vorjahr	Rangänderung* zum Vorjahr	Rangänderung* zum Vorjahr	Rangänderung* zum Vorjahr
Winzer/-in	.	.	.	.	148	-5	140	-6	152	
Fachkraft für Straßen- und Verkehrstechnik <sup>13)</sup>	.	.	.	.	148	-5	244	-5	252	
Ausbaufacharbeiter/-in	.	.	.	.	155	4	119	0	101	
Feinoptiker/-in	.	.	.	.	158	28	226	10	222	
Holzbearbeitungsmechaniker/-in	.	.	.	.	160	12	171	-5	170	
Baustoffprüfer/-in	.	.	.	.	163	-15	178	0	176	
Buchbinder/-in	.	.	.	.	170	-51	198	-59	197	
Werkstoffprüfer/-in	.	.	.	.	172	14	146	7	148	
Stukkateur/-in	.	.	.	.	172	19	102	2	109	
Papiertechnologe/-in <sup>52)</sup>	.	.	.	.	177	-8	163	4	171	
Produktionsmechaniker/-in Textil <sup>55)</sup>	.	.	.	.	177	15	176	1	180	
Klempner/-in	.	.	.	.	180	-2	124	-3	131	
Lacklaborant/-in	.	.	.	.	180	12	184	9	195	
Industriekeramiker/-in Anlagentechnik <sup>24)</sup>	.	.	.	.	185	14	244	-10	242	
Aufbereitungsmechaniker/-in	.	.	.	.	188	18	251	-12	235	
Fachkraft für Süßwarentechnik	.	.	.	.	194	-2	215	5	215	
Fachkraft im Fahrbetrieb	.	.	.	.	194	21	151	-1	149	
Systeminformatiker/-in	.	.	.	.	200	-17	201	-11	192	
Fotomedienfachmann/ -frau	.	.	.	.	200	6	217	0	224	
Isolierfacharbeiter/-in	.	.	.	.	200	.	252	-8	254	
Trockenbaumonteur/-in	.	.	.	.	208	-30	159	-5	159	
Fachkraft Agrarservice	.	.	.	.	208	-22	170	3	166	
Fachkraft für Fruchtsafttechnik	.	.	.	.	208	-22	243	9	244	
Modeschneider/-in	.	.	.	.	208	7	217	-5	219	
Estrichleger/-in	.	.	.	.	208	15	230	-1	236	

### Rangliste 2011 der Ausbildungsberufe\* nach Neuabschlüssen im Arbeitsagenturbezirk Frankfurt am Main

Beruf	Frankfurt am Main		Rang		Hessen		Alte Bundesländer		Deutschland	
	NAA	Anteil männliche Auszubildende	Anteil weibliche Auszubildende	Frankfurt am Main	Rangänderung* zum Vorjahr	Rangänderung* zum Vorjahr	Rangänderung* zum Vorjahr	Rangänderung* zum Vorjahr	Rangänderung* zum Vorjahr	
Milchwirtschaftlicher Laborant/ Milchwirtschaftliche Laborantin	.	.	.	.	208	15	183	3	183	
Mikrotechnologe/ Mikrotechnologin	.	.	.	.	208	25	224	-9	190	
Schneidwerkzeugmechaniker/-in	.	.	.	.	208	46	233	13	238	
Binnenschiffer/-in	.	.	.	.	219	-20	204	-10	198	
Ofen- und Luftheizungsbauer/-in <sup>50)</sup>	.	.	.	.	219	-20	195	0	205	
Betonfertigteilbauer/-in	.	.	.	.	219	-4	210	-7	205	
Mechaniker/-in für Reifen- und Vulkanisationstechnik <sup>37)</sup>	.	.	.	.	219	14	201	4	194	
Müller/-in (Verfahrenstechnologe/-in in der Mühlen- und Futterwirtschaft) <sup>46)</sup>	.	.	.	.	219	35	210	-7	220	
Glasapparatebauer/-in	.	.	.	.	219	35	271	15	275	
Vermessungstechniker/-in <sup>72)</sup>	.	.	.	.	227	-118	120	-10	120	
Milchtechnologe/-in <sup>45)</sup>	.	.	.	.	227	-28	158	-1	164	
Bühnenmaler/-in und -plastiker/-in	.	.	.	.	227	-21	255	-1	260	
Kanalbauer/-in	.	.	.	.	227	-21	195	2	196	
Weinküfer/-in	.	.	.	.	227	-12	236	-14	239	
Fachkraft für Wasserwirtschaft <sup>14)</sup>	.	.	.	.	227	-12	297	-3	300	
Orgel- und Harmoniumbauer/-in	.	.	.	.	227	-12	250	4	246	
Technische(r) Konfektionär/-in	.	.	.	.	227	-4	232	1	231	
Textillaborant/-in <sup>66)</sup>	.	.	.	.	227	6	244	-13	247	
Holzblasinstrumentenmacher/-in	.	.	.	.	227	6	292	-8	291	
Fischwirt/-in	.	.	.	.	227	27	221	7	221	
Klavier- und Cembalobauer/-in	.	.	.	.	240	-25	257	-1	260	
Glasveredler/-in	.	.	.	.	240	-17	278	-8	282	
Leichtflugzeugbauer/-in	.	.	.	.	240	-7	297	-20	298	
Revierjäger/-in	.	.	.	.	240	-7	275	-13	275	
Fahrzeuginnenausstatter/-in <sup>17)</sup>	.	.	.	.	240	-7	219	0	230	

### Rangliste 2011 der Ausbildungsberufe\* nach Neuabschlüssen im Arbeitsagenturbezirk Frankfurt am Main

Beruf	Frankfurt am Main		Rang		Hessen		Alte Bundesländer		Deutschland	
	NAA	Anteil männliche Auszubildende	NAA	Anteil weibliche Auszubildende	Rangänderung* zum Vorjahr	Rangänderung* zum Vorjahr	Rangänderung* zum Vorjahr	Rangänderung* zum Vorjahr	Rangänderung* zum Vorjahr	Rangänderung* zum Vorjahr
Produktveredler/-in Textil <sup>57)</sup>	.	.	.	.	240	-7	223	1	226	
Schuhfertiger/-in	.	.	.	.	240	-7	233	13	237	
Metallschleifer/-in	.	.	.	.	240	14	254	5	259	
Industrie-Isolierer/-in	.	.	.	.	240	.	219	-10	211	
Zupfinstrumentenmacher/-in	.	.	.	.	240	.	305	0	309	
Verfahrensmechaniker/-in Glastechnik <sup>71)</sup>	.	.	.	.	240	.	205	6	202	
Gerätezusammensetzer/-in	.	.	.	.	240	.	302	15	302	
Bauwerksabdichter/-in	.	.	.	.	255	-32	252	-13	258	
Flachglasmechaniker/-in	.	.	.	.	255	-32	198	4	185	
Textilgestalter/-in im Handwerk <sup>65)</sup>	.	.	.	.	255	-22	305	-7	304	
Technischer Zeichner/ Technische Zeichnerin <sup>64)</sup>	.	.	.	.	255	-22	200	-2	212	
Bauwerksmechaniker/-in für Abbruch und Betontrenntechnik	.	.	.	.	255	-22	262	3	267	
Polsterer/ Polsterin	.	.	.	.	255	-22	194	20	202	
Geigenbauer/-in	.	.	.	.	255	-1	305	2	309	
Stoffprüfer/-in (Chemie) Glas-, Keramische Industrie sowie Steine und Erden	.	.	.	.	255	-1	285	9	288	
Produktgestalter/-in - Textil <sup>53)</sup>	.	.	.	.	255	.	285	-14	286	
Segelmacher/-in	.	.	.	.	255	.	271	-12	275	
Keramiker/-in	.	.	.	.	255	.	271	-6	265	
Mathematisch-technische/r Softwareentwickler/ -in <sup>35)</sup>	.	.	.	.	255	.	171	5	178	
Fachkraft für Hafenlogistik <sup>9)</sup>	.	.	.	.	255	.	213	9	218	
Fachkraft für Lederverarbeitung <sup>12)</sup>	.	.	.	.	255	.	285	17	291	
Metall- und Glockengießer/-in	.	.	.	.	.	.	314	-28	302	
Wachszieher/-in	.	.	.	.	.	.	310	-24	309	
Wasserbauer/-in	.	.	.	.	.	.	226	-21	222	
Böttcher/-in	.	.	.	.	.	.	326	-19	333	

### Rangliste 2011 der Ausbildungsberufe\* nach Neuabschlüssen im Arbeitsagenturbezirk Frankfurt am Main

Beruf	Frankfurt am Main		Anteil männliche Auszubildende		Anteil weibliche Auszubildende		Frankfurt am Main		Rangänderung* zum Vorjahr		Hessen		Rangänderung* zum Vorjahr		Alte Bundesländer		Rangänderung* zum Vorjahr		Deutschland	
	NAA						Rang													
Kabeljungwerker/-in	.	.	.	.	.	.	.	.	.	.	.	.	266	-16	274					
Fassadenmonteur/-in	.	.	.	.	.	.	.	.	.	.	.	.	301	-15	297					
Drechsler/-in (Elfenbeinschnitzer)	.	.	.	.	.	.	.	.	.	.	.	.	319	-14	315					
Edelsteinschleifer/-in	.	.	.	.	.	.	.	.	.	.	.	.	319	-12	325					
Film- und Videoeditor/-in	.	.	.	.	.	.	.	.	.	.	.	.	285	-12	260					
Tankwart/-in	.	.	.	.	.	.	.	.	.	.	.	.	181	-12	181					
Industriekeramiker/-in Verfahrenstechnik <sup>27)</sup>	.	.	.	.	.	.	.	.	.	.	.	.	278	-11	247					
Feinpolierer/-in	.	.	.	.	.	.	.	.	.	.	.	.	326	-9	325					
Metallblasinstrumentenmacher/-in	.	.	.	.	.	.	.	.	.	.	.	.	295	-9	286					
Modist/-in	.	.	.	.	.	.	.	.	.	.	.	.	282	-8	281					
Werkgehilfe/ Werkgehilfin Schmuckwarenindustrie, Taschen- und Armbanduhren	.	.	.	.	.	.	.	.	.	.	.	.	310	-8	315					
Chirurgiemechaniker/-in	.	.	.	.	.	.	.	.	.	.	.	.	233	-7	241					
Dekorvorlagenhersteller/-in	.	.	.	.	.	.	.	.	.	.	.	.	314	-7	321					
Drahtwarenmacher/-in	.	.	.	.	.	.	.	.	.	.	.	.	314	-7	321					
Industriekeramiker/-in Modelltechnik <sup>26)</sup>	.	.	.	.	.	.	.	.	.	.	.	.	314	-7	309					
Produktionstechnologe/-in	.	.	.	.	.	.	.	.	.	.	.	.	248	-6	239					
Asphaltbauer/-in	.	.	.	.	.	.	.	.	.	.	.	.	278	-4	288					
Schiffsmechaniker/-in	.	.	.	.	.	.	.	.	.	.	.	.	156	-4	164					
Bürsten- und Pinselmacher/-in	.	.	.	.	.	.	.	.	.	.	.	.	297	-3	298					
Biologiemodellmacher/-in	.	.	.	.	.	.	.	.	.	.	.	.	319	-2	325					
Polster- und Dekorationsnäher/-in	.	.	.	.	.	.	.	.	.	.	.	.	231	-2	232					
Büchsenmacher/-in	.	.	.	.	.	.	.	.	.	.	.	.	283	-1	284					
Hafenschiffer/-in <sup>22)</sup>	.	.	.	.	.	.	.	.	.	.	.	.	259	-1	267					
Behälter- und Apparatebauer/-in	.	.	.	.	.	.	.	.	.	.	.	.	226	0	234					
Federmacher/-in	.	.	.	.	.	.	.	.	.	.	.	.	270	1	282					

### Rangliste 2011 der Ausbildungsberufe\* nach Neuabschlüssen im Arbeitsagenturbezirk Frankfurt am Main

Beruf	NAA			Rang			Rangänderung*		
	Frankfurt am Main	Anteil männliche Auszubildende	Anteil weibliche Auszubildende	Frankfurt am Main	Rangänderung* zum Vorjahr	Hessen	Rangänderung* zum Vorjahr	Alte Bundesländer	Rangänderung* zum Vorjahr
Chemielaborjungwerker/-in	.	.	.	.	.	.	302	2	304
Edelsteinfasser/-in	.	.	.	.	.	.	305	2	309
Flechtwerkgestalter/-in <sup>19)</sup>	.	.	.	.	.	.	319	2	325
Holzbildhauer/-in	.	.	.	.	.	.	319	2	315
Kürschner/-in	.	.	.	.	.	.	305	2	304
Silberschmied/-in	.	.	.	.	.	.	319	2	325
Vergolder/-in	.	.	.	.	.	.	296	2	300
Speiseeishersteller/-in	.	.	.	.	.	.	259	3	265
Schiffahrtskaufmann/-frau	.	.	.	.	.	.	132	4	141
Drahtzieher/-in	.	.	.	.	.	.	241	5	249
Thermometermacher/-in	.	.	.	.	.	.	302	5	304
Betonstein- und Terrazzohersteller/-in	.	.	.	.	.	.	292	6	295
Metallbildner/-in	.	.	.	.	.	.	292	6	291
Systemelektroniker/-in <sup>60)</sup>	.	.	.	.	.	.	207	6	212
Destillateur/-in	.	.	.	.	.	.	285	7	291
Edelmetallprüfer/-in	.	.	.	.	.	.	314	7	321
Mediengestalter/-in Flexografie <sup>40)</sup>	.	.	.	.	.	.	310	7	315
Notarfachangestellter/ Notarfachangestellte	.	.	.	.	.	.	155	7	157
Seiler/-in	.	.	.	.	.	.	275	7	275
Landwirtschaftlich-technischer Laborant/ Landwirtschaftlich-technische Laborantin, Landwirtschaftlicher Laborant/ Landwirtschaftliche Laborantin	.	.	.	.	.	.	285	9	295
Produktprüfer/- in Textil <sup>56)</sup>	.	.	.	.	.	.	284	9	290
Industriekeramiker/-in Dekorationstechnik <sup>25)</sup>	.	.	.	.	.	.	297	10	284
Diamantschleifer/-in	.	.	.	.	.	.	310	11	315
Fräser/-in	.	.	.	.	.	.	266	11	270



### Rangliste 2011 der Ausbildungsberufe\* nach Neuabschlüssen im Arbeitsagenturbezirk Frankfurt am Main

Beruf	Frankfurt am Main			Rang			Deutsches Land			
	NAA	Anteil männliche Auszubildende	Anteil weibliche Auszubildende	Frankfurt am Main	Rangänderung* zum Vorjahr	Hessen	Rangänderung* zum Vorjahr	Alte Bundesländer	Rangänderung* zum Vorjahr	
Feuerungs- und Schornsteinbauer/-in	.	.	.	.	.	.	.	255	12	254
Gerber/-in	.	.	.	.	.	.	.	266	14	273
Berg- und Maschinenmann	.	.	.	.	.	.	.	.	.	325
Bogenmacher/-in	.	.	.	.	.	.	.	319	.	325
Brenner/-in	.	.	.	.	.	.	.	326	.	333
Fotolaborant/-in	.	.	.	.	.	.	.	.	.	315
Glasbläser/-in	.	.	.	.	.	.	.	.	.	333
Handzuginstrumentenmacher/-in	.	.	.	.	.	.	.	.	.	321
Holzspielzeugmacher/-in	.	.	.	.	.	.	.	.	.	309
Manufakturporzellanmaler/-in	.	.	.	.	.	.	.	.	.	304
Schleifer/-in	.	.	.	.	.	.	.	326	.	333
Spielzeughersteller/-in	.	.	.	.	.	.	.	.	.	325
Gruppe Sonstige	.	.	.	.	.	.	.	.	.	.
Behindertenberufe	115	60,9	39,1	.	.	.	.	.	.	.

Fussnoten: s. Seite Erläuterungen

Legende: NAA - Neu abgeschlossene Ausbildungsverträge

\* eine positive Rangänderung bedeutet eine Verbesserung gegenüber dem Vorjahr

+ ohne Berücksichtigung der Berufe für Menschen mit Behinderungen

Quelle: Bundesinstitut für Berufsbildung, Erhebung zum 30. September 2011

Stand	Rangänderung* zum Vorjahr
0	0
0	0
0	0
-2	0
0	1
1	0
0	1
1	0
1	1
-3	0
0	1
-2	4
4	-1
-1	2
2	-2
-2	2
2	3
3	-1
-1	3
3	1
1	7

Stand	Rangänderung* zum Vorjahr
3	
0	
0	
0	
-3	
-2	
8	
-2	
-3	
3	
-1	
-7	
5	
-3	
6	
-5	
0	
4	
0	
14	
2	
-6	
16	
-3	
-2	

Stand  
Rangänderung\* zum Vorjahr

0
-2
-3
-1
8
0
1
-1
0
-2
1
3
13
-2
3
5
10
3
1
-8
5
5
0
-2
-7

Stand	Rangänderung* zum Vorjahr
-4	
-4	
-4	
8	
-5	
7	
3	
-9	
3	
-9	
7	
-1	
-1	
3	
-4	
0	
-2	
5	
4	
-1	
-1	
-4	
2	
2	
-1	

Stand	Rangänderung* zum Vorjahr
5	
6	
4	
1	
-6	
3	
-6	
-1	
-1	
-2	
3	
-3	
-2	
2	
3	
0	
6	
2	
1	
-3	
-10	
-22	
-1	
14	
-2	


Stand  
Rangänderung\* zum Vorjahr

-4
4
1
-1
2
-11
-8
3
2
-3
5
0
-18
0
-6
-2
-11
5
-12
-5
2
-2
-2
-11
12

Stand	Rangänderung* zum Vorjahr
4	
1	
-1	
61	
2	
2	
-4	
6	
-10	
6	
6	
-8	
-9	
-1	
-4	
3	
.	
10	
0	
3	
0	
-20	
-15	
4	
-3	



Stand	Rangänderung* zum Vorjahr
0	
-8	
7	
6	
22	
-1	
-2	
-6	
1	
-8	
-9	
-8	
-10	
2	
-9	
0	
8	
17	
-4	
18	
-16	
-1	
14	
13	
3	



-10
1
-4
8
-4
2
-60
12
2
3
1
-4
11
-7
-11
-1
-3
-4
-2
-11
-12
2
6
-9
0

Stand  
Rangänderung\* zum Vorjahr

3
-5
10
-7
-4
-8
1
-10
7
-7
-1
-11
-2
-11
2
8
-4
-9
-4
4
-4
-10
-19
-12
-5

Stand	Rangänderung* zum Vorjahr
-3	
5	
11	
-5	
2	
7	
-10	
-14	
4	
-2	
1	
5	
14	
2	
3	
-11	
-10	
-9	
6	
3	
11	
-10	
-11	
-21	
-18	

Stand
Rangänderung* zum Vorjahr

-11
-10
-16
-10
1
-5
-3
-3
-4
-5
-7
-8
-6
-6
-1
1
-7
3
2
-3
7
-2
1
-1
-2

Stand  
Rangänderung\* zum Vorjahr

6
6
-3
0
7
2
2
2
4
7
11
-3
1
7
1
6
7
11
7
7
10
8
12
-11

Stand	Rangänderung* zum Vorjahr
16	
13	
-38	
2	
.	
7	
-6	
-10	
-2	
.	
.	
2	
.	
.	

### Rangliste 2011 der Ausbildungsberufe\* nach Neuabschlüssen im Arbeitsagenturbezirk Fulda

Beruf	Fulda			Fulda			Hessen		Alte Bundesländer		Deutschland
	NAA	Anteil männliche Auszubildende	Anteil weibliche Auszubildende	Rang	Rangänderung* zum Vorjahr	Rang	Rangänderung* zum Vorjahr	Rang	Rangänderung* zum Vorjahr	Rang	Rangänderung* zum Vorjahr
Kaufmann/-frau im Einzelhandel	101	41,6	58,4	1	1	1	0	1	0	1	
Industriekaufmann/-frau	91	45,1	54,9	2	2	5	0	3	1	5	
Bürokaufmann/-frau	90	32,2	67,8	3	-2	3	0	4	-1	3	
Kraftfahrzeugmechatroniker/-in <sup>33)</sup>	71	98,6	1,4	4	2	4	0	5	0	4	
Verkäufer/-in	68	39,7	60,3	5	0	2	0	2	0	2	
Kaufmann/-frau im Groß- und Außenhandel	66	60,6	39,4	6	2	8	2	6	0	6	
Elektroniker/-in <sup>3)</sup>	59	98,3	1,7	7	-4	11	1	13	2	14	
Fachverkäufer/-in im Lebensmittelhandwerk <sup>16)</sup>	54	7,4	92,6	8	3	20	0	15	-1	17	
Medizinischer Fachangestellte/-r <sup>44)</sup>	52	0,0	100,0	9	-3	10	-2	7	0	7	
Industriemechaniker/-in	51	100,0	0,0	10	5	15	2	9	1	8	
Bankkaufmann/-frau	50	64,0	36,0	11	3	7	2	8	0	9	
Koch/ Köchin	49	73,5	26,5	12	-4	13	-2	14	-3	10	
Fachinformatiker/-in	49	98,0	2,0	12	9	16	2	19	1	19	
Zahnmedizinischer Fachangestellte/-r <sup>73)</sup>	40	2,5	97,5	14	7	12	1	11	2	13	
Kaufmann/-frau für Bürokommunikation	38	26,3	73,7	15	2	6	0	12	0	12	
Berufskraftfahrer/-in	38	94,7	5,3	15	8	48	16	44	5	43	
Technische(r) Produktdesigner/-in <sup>62)</sup>	38	78,9	21,1	15	9	52	16	46	7	52	
Maler/-in und Lackierer/-in	37	78,4	21,6	18	1	17	-1	20	-1	20	
Hotelfachmann/-fachfrau	36	36,1	63,9	19	-2	14	1	17	-1	15	
Elektroniker/-in für Betriebstechnik <sup>5)</sup>	34	97,1	2,9	20	-7	24	-1	28	-2	26	
Kaufmann/-frau für Spedition und Logistikdienstleistung <sup>31)</sup>	33	63,6	36,4	21	4	23	3	25	2	27	
Friseur/-in	31	12,9	87,1	22	-10	9	-2	10	-1	11	
Metallbauer/-in	31	100,0	0,0	22	5	26	-2	22	0	23	
Fachkraft für Lagerlogistik <sup>11)</sup>	28	96,4	3,6	24	2	18	1	18	0	16	
Eisenbahner/-in im Betriebsdienst	28	85,7	14,3	24	-4	88	-1	104	10	103	



### Rangliste 2011 der Ausbildungsberufe\* nach Neuabschlüssen im Arbeitsagenturbezirk Fulda

Beruf	Fulda			Fulda			Hessen		Alte Bundesländer		Deutschland
	NAA	Anteil männliche Auszubildende	Anteil weibliche Auszubildende	Rang	Rangänderung* zum Vorjahr	Rang	Rangänderung* zum Vorjahr	Rang	Rangänderung* zum Vorjahr	Rang	Rangänderung* zum Vorjahr
Anlagenmechaniker/-in für Sanitär-, Heizungs- und Klimatechnik <sup>1)</sup>	27	100,0	0,0	26	-10	19	-5	16	1	18	
Tischler/-in	26	92,3	7,7	27	-17	21	0	21	0	21	
Zerspanungsmechaniker/-in	25	100,0	0,0	28	10	29	6	24	7	24	
Zimmerer/ Zimmerin	24	100,0	0,0	29	15	55	5	38	2	42	
Verwaltungsfachangestellter/ Verwaltungsfachangestellte	23	34,8	65,2	30	-3	25	-3	31	-1	31	
Mediengestalter/-in Digital und Print <sup>39)</sup>	17	35,3	64,7	31	12	35	-1	37	0	36	
Gärtner/-in	16	68,8	31,3	32	2	30	-1	30	-2	30	
Werkzeugmechaniker/-in	15	93,3	6,7	33	-1	37	6	40	1	41	
Fachangestellter/-e für Bürokommunikation	15	13,3	86,7	33	5	40	-3	111	-8	100	
Dachdecker/-in	14	100,0	0,0	35	-1	32	0	39	-3	38	
Maurer/-in	14	100,0	0,0	35	-6	47	-6	34	1	37	
Kaufmann/-frau für Versicherungen und Finanzen <sup>32)</sup>	13	53,8	46,2	37	19	27	0	27	-3	28	
Steuerfachangestellter/ Steuerfachangestellte	13	7,7	92,3	37	7	28	0	26	-1	25	
Bäcker/-in	13	53,8	46,2	37	-8	36	-3	35	-3	35	
Kaufmann/-frau für Verkehrsservice	13	46,2	53,8	37	-3	108	-6	141	2	143	
Fachlagerist/-in <sup>15)</sup>	12	100,0	0,0	41	0	31	-1	29	0	29	
Rechtsanwaltsfachangestellter/ Rechtsanwaltsfachangestellte	11	0,0	100,0	42	14	46	-1	33	0	34	
Sozialversicherungsfachangestellter/ Sozialversicherungsfachangestellte	11	27,3	72,7	42	36	71	13	54	0	51	
Restaurantfachmann/-fachfrau	10	10,0	90,0	44	-13	33	-2	36	-2	32	
Elektroniker/-in für Geräte und Systeme <sup>6)</sup>	10	100,0	0,0	44	12	53	3	50	1	50	
Bauzeichner/-in	10	40,0	60,0	44	-11	75	-6	59	0	63	
Karosserie- und Fahrzeugbaumechaniker/-in <sup>28)</sup>	10	100,0	0,0	44	5	83	-6	75	1	77	
Automobilkaufmann/-frau	9	55,6	44,4	48	1	34	5	32	6	33	
Justizfachangestellter/ Justizfachangestellte	9	33,3	66,7	48	-4	57	-6	107	-1	109	
Fleischer/-in	9	100,0	0,0	48	53	60	-3	60	-5	59	

### Rangliste 2011 der Ausbildungsberufe\* nach Neuabschlüssen im Arbeitsagenturbezirk Fulda

Beruf	Fulda		Fulda		Hessen		Alte Bundesländer		Deutschland		
	NAA	Anteil männliche Auszubildende	Anteil weibliche Auszubildende	Rang	Rangänderung* zum Vorjahr	Rang	Rangänderung* zum Vorjahr	Rang	Rangänderung* zum Vorjahr	Rang	Rangänderung* zum Vorjahr
Fahrzeuglackierer/-in	8	75,0	25,0	51	-2	42	-6	47	-1	48	
Fachmann/-frau für Systemgastronomie	8	62,5	37,5	51	-17	44	-3	52	-9	54	
Augenoptiker/-in	8	25,0	75,0	51	37	49	-4	53	-5	53	
Konstruktionsmechaniker/-in	8	100,0	0,0	51	15	62	5	45	2	44	
Feinwerkmechaniker/-in <sup>18)</sup>	8	100,0	0,0	51	5	63	11	41	1	46	
Hochbaufacharbeiter/-in	8	100,0	0,0	51	-2	77	-5	86	3	80	
Fachkraft für Schutz und Sicherheit	8	87,5	12,5	51	15	81	7	89	6	92	
Elektroniker/-in für Maschinen und Antriebstechnik <sup>9)</sup>	8	100,0	0,0	51	27	143	19	129	4	134	
Produktionsmechaniker/-in Textil <sup>55)</sup>	8	87,5	12,5	51	15	177	15	176	1	180	
Pharmazeutisch-kaufmännischer Angestellter/ Pharmazeutisch-kaufmännische Angestellte	7	0,0	100,0	60	-4	49	-2	68	-4	71	
Fachkraft im Gastgewerbe	7	28,6	71,4	60	-16	58	-21	49	-4	45	
Informations- und Telekommunikationssystem-Elektroniker/-in	7	100,0	0,0	60	-11	64	-7	71	-3	62	
Medientechnologe/-in Druck <sup>42)</sup>	7	100,0	0,0	60	-11	93	18	88	4	91	
Kaufmann/-frau für Dialogmarketing	7	14,3	85,7	60	-22	103	-12	83	-3	85	
Anlagenmechaniker/-in	7	100,0	0,0	60	-4	110	5	91	2	90	
Florist/-in	6	0,0	100,0	66	-17	76	-6	78	-6	76	
Informatikkaufmann/-frau	6	66,7	33,3	66	0	84	-8	79	0	82	
Maschinen- und Anlagenführer/-in	5	100,0	0,0	68	10	39	5	42	2	39	
Tourismuskaufmann/-frau (Kaufmann/-frau für Privat- und Geschäftsreisen) <sup>68)</sup>	5	0,0	100,0	68	33	40	10	57	0	57	
Zahntechniker/-in	5	40,0	60,0	68	-12	61	-4	56	4	55	
Rechtsanwalts- und Notarfachangestellter/ Rechtsanwalts- und Notarfachangestellte	5	0,0	100,0	68	-20	66	-4	72	-3	75	
Mechaniker/-in für Land- und Baumaschinentechnik <sup>36)</sup>	5	100,0	0,0	68	53	72	12	55	1	56	
Personaldienstleistungskaufmann/ -frau	5	20,0	80,0	68	53	78	25	81	15	84	
Technischer Systemplaner/-in <sup>63)</sup>	5	100,0	0,0	68	-2	97	17	94	4	98	
Geomatiker/-in <sup>20)</sup>	5	20,0	80,0	68	.	112	142	201	66	200	

### Rangliste 2011 der Ausbildungsberufe\* nach Neuabschlüssen im Arbeitsagenturbezirk Fulda

Beruf	Fulda		Fulda		Hessen		Alte Bundesländer		Deutschland	
	NAA	Anteil männliche Auszubildende	Anteil weibliche Auszubildende	Rang	Rangänderung* zum Vorjahr	Rang	Rangänderung* zum Vorjahr	Rang	Rangänderung* zum Vorjahr	
Mechatroniker/-in	4	100,0	0,0	76	12	22	3	23	0	22
Tiermedizinischer Fachangestellter/-e <sup>67)</sup>	4	0,0	100,0	76	25	59	4	65	-2	64
Landwirt/-in	4	50,0	50,0	76	-35	68	-14	43	-4	40
Tiefbaufacharbeiter/-in	4	100,0	0,0	76	-10	73	10	98	3	81
Hauswirtschaftler/-in	4	25,0	75,0	76	-13	78	-17	69	-11	69
Gebäudereiniger/-in	4	75,0	25,0	76	.	87	-14	87	-6	79
Straßenbauer/-in	4	100,0	0,0	76	2	89	-10	73	-3	72
Fliesen-, Platten- und Mosaikleger/-in	4	100,0	0,0	76	45	97	1	85	1	94
Baugeräteführer/-in	4	100,0	0,0	76	12	148	7	166	6	150
Holzbearbeitungsmechaniker/-in	4	100,0	0,0	76	25	160	12	171	-5	170
Trockenbaumonteur/-in	4	100,0	0,0	76	-10	208	-30	159	-5	159
Veranstaltungskaufmann/-frau	3	0,0	100,0	87	-21	54	-3	64	2	60
Informations- und Telekommunikationssystem-Kaufmann/-frau	3	100,0	0,0	87	34	67	-3	63	4	65
Hörgeräteakustiker/-in	3	100,0	0,0	87	-24	91	-2	97	-7	96
Zweiradmechaniker/-in	3	100,0	0,0	87	1	97	-3	109	-2	114
Buchhändler/-in	3	0,0	100,0	87	14	112	3	110	-2	115
Packmitteltechnologe/-in <sup>51)</sup>	3	66,7	33,3	87	-9	116	5	127	-2	128
Maßschneider/-in <sup>34)</sup>	3	0,0	100,0	87	14	130	12	130	-3	135
Servicefachkraft für Dialogmarketing	3	33,3	66,7	87	.	141	-11	138	2	132
Stukkateur/-in	3	100,0	0,0	87	1	172	19	102	2	109
Textillaborant/-in <sup>66)</sup>	3	33,3	66,7	87	34	227	6	244	-13	247
Immobilienkaufmann/-frau <sup>23)</sup>	2	0,0	100,0	97	4	38	2	51	-1	47
Chemielaborant/-in	2	0,0	100,0	97	4	43	5	67	4	68
Sport- und Fitnesskaufmann/-frau	2	0,0	100,0	97	-19	56	8	61	1	61
Kaufmann/-frau für Marketingkommunikation <sup>30)</sup>	2	50,0	50,0	97	.	64	-9	70	5	70

### Rangliste 2011 der Ausbildungsberufe\* nach Neuabschlüssen im Arbeitsagenturbezirk Fulda

Beruf	NAA	Fulda		Rang		Hessen		Alte Bundesländer		Deutschland
		Anteil männliche Auszubildende	Anteil weibliche Auszubildende	Fulda	Rangänderung* zum Vorjahr	Rangänderung* zum Vorjahr	Rangänderung* zum Vorjahr	Rangänderung* zum Vorjahr		
Schornsteinfeger/-in	2	50,0	50,0	97	4	109	6	112	-1	117
Fachangestellter/-e für Arbeitsförderung	2	50,0	50,0	97	-31	112	-16	113	-25	108
Fachkraft für Lebensmitteltechnik	2	100,0	0,0	97	-19	119	-1	100	-1	95
Forstwirt/-in	2	100,0	0,0	97	-9	122	12	123	3	118
Technische(r) Modellbauer/ -in <sup>61)</sup>	2	50,0	50,0	97	4	128	34	139	7	144
Holzmechaniker/-in	2	100,0	0,0	97	-9	133	-14	116	-1	105
Straßenwärter/-in	2	100,0	0,0	97	-19	135	-8	137	-9	136
Fachkraft für Straßen- und Verkehrstechnik <sup>13)</sup>	2	100,0	0,0	97	4	148	-5	244	-5	252
Parkettleger/-in	2	100,0	0,0	97	24	148	14	145	3	151
Orthopädieschuhmacher/-in	2	50,0	50,0	97	24	153	-4	154	4	156
Ausbaufacharbeiter/-in	2	100,0	0,0	97	.	155	4	119	0	101
Bodenleger/-in	2	100,0	0,0	97	-9	163	9	164	-1	168
Goldschmied/-in	2	0,0	100,0	97	24	167	2	149	-5	154
Kaufmann/-frau für Kurier-, Express- und Postdienstleistungen <sup>29)</sup>	2	100,0	0,0	97	.	194	29	205	-9	208
Glasapparatebauer/-in	2	0,0	100,0	97	.	219	35	271	15	275
Holzblasinstrumentenmacher/-in	2	100,0	0,0	97	.	227	6	292	-8	291
Leichtflugzeugbauer/-in	2	100,0	0,0	97	4	240	-7	297	-20	298
Produktveredler/-in Textil <sup>57)</sup>	2	100,0	0,0	97	4	240	-7	223	1	226
Chemikant/-in	1	100,0	0,0	119	.	51	-2	66	7	66
Fachkraft für Kurier-, Express- und Postdienstleistungen <sup>10)</sup>	1	100,0	0,0	119	.	68	7	77	1	74
Konditor/-in	1	0,0	100,0	119	-53	70	1	58	3	58
Mechatroniker/-in für Kältetechnik <sup>38)</sup>	1	100,0	0,0	119	-31	73	9	80	7	86
Raumausstatter/-in	1	100,0	0,0	119	2	78	6	96	-2	99
Fachkraft für Veranstaltungstechnik	1	100,0	0,0	119	.	82	-4	84	0	89
Kraftfahrzeugservicemechaniker/-in	1	100,0	0,0	119	-31	84	-3	74	0	73

### Rangliste 2011 der Ausbildungsberufe\* nach Neuabschlüssen im Arbeitsagenturbezirk Fulda

Beruf	Fulda		Anteil männliche Auszubildende		Anteil weibliche Auszubildende		Fulda		Hessen		Alte Bundesländer		Deutschland	
	NAA				Rang		Rangänderung* zum Vorjahr		Rangänderung* zum Vorjahr		Rangänderung* zum Vorjahr		Rangänderung* zum Vorjahr	
Medienkaufmann/-frau Digital und Print <sup>41)</sup>	1	100,0	0,0	119	-18	94	5	92	10	97				
Gestalter/-in für visuelles Marketing <sup>21)</sup>	1	0,0	100,0	119	-31	95	2	106	6	112				
Pferdewirt/-in	1	0,0	100,0	119	.	100	11	103	10	102				
Drogist/-in	1	0,0	100,0	119	2	102	-7	82	3	88				
Informationselektroniker/-in	1	100,0	0,0	119	-18	106	-1	99	-2	104				
Produktionsfachkraft Chemie <sup>54)</sup>	1	100,0	0,0	119	.	112	9	157	-2	167				
Orthopädiemechaniker/-in und Bandagist	1	100,0	0,0	119	2	116	20	136	-1	138				
Steinmetz/-in und Steinbildhauer/-in	1	100,0	0,0	119	-41	124	0	124	14	127				
Bauten- und Objektbeschichter/-in	1	100,0	0,0	119	.	125	2	93	-10	83				
Glaser/-in	1	100,0	0,0	119	.	133	-6	115	2	121				
Gerüstbauer/-in	1	100,0	0,0	119	-56	135	-10	133	-2	130				
Schilder- und Lichtreklamehersteller/-in	1	100,0	0,0	119	.	138	-8	135	-3	140				
Mechaniker/-in für Karosserieinstandhaltungstechnik	1	100,0	0,0	119	2	138	17	152	7	153				
Kosmetiker/-in	1	0,0	100,0	119	-41	142	-6	148	-7	142				
Fachkraft für Abwassertechnik	1	100,0	0,0	119	.	147	-9	147	-2	147				
Buchbinder/-in	1	100,0	0,0	119	-53	170	-51	198	-59	197				
Modenäher/-in	1	0,0	100,0	119	2	180	-8	168	16	172				
Fachkraft für Automaten-service	1	0,0	100,0	119	.	188	-26	192	-1	209				
Tierwirt/-in	1	100,0	0,0	119	2	200	-22	229	-22	137				
Fachkraft Agrarservice	1	100,0	0,0	119	.	208	-22	170	3	166				
Fachkraft für Fruchtsafttechnik	1	100,0	0,0	119	-18	208	-22	243	9	244				
Estrichleger/-in	1	100,0	0,0	119	2	208	15	230	-1	236				
Milchwirtschaftlicher Laborant/ Milchwirtschaftliche Laborantin	1	0,0	100,0	119	2	208	15	183	3	183				
Schneidwerkzeugmechaniker/-in	1	100,0	0,0	119	.	208	46	233	13	238				
Milchtechnologe/-in <sup>45)</sup>	1	100,0	0,0	119	-31	227	-28	158	-1	164				

### Rangliste 2011 der Ausbildungsberufe\* nach Neuabschlüssen im Arbeitsagenturbezirk Fulda

Beruf	Fulda			Rang			Rangänderung* zum Vorjahr			Deutschland
	NAA	Anteil männliche Auszubildende	Anteil weibliche Auszubildende	Fulda	Hessen	Alte Bundesländer	Rangänderung* zum Vorjahr	Deutschland		
Fischwirt/-in	1	100,0	0,0	119	2	227	27	221	7	221
Bauwerksmechaniker/-in für Abbruch und Betontrenntechnik	1	100,0	0,0	119	.	255	-22	262	3	267
Beton- und Stahlbetonbauer/-in	0	.	.	153	-52	128	2	108	1	107
Bestattungsfachkraft	0	.	.	153	-32	180	-29	182	-13	186
Verfahrensmechaniker/-in für Kunststoff- und Kautschuktechnik	.	.	.	.	.	45	8	48	4	49
Kaufmann/-frau im Gesundheitswesen	.	.	.	.	.	84	-5	76	1	78
Biologielaborant/-in	.	.	.	.	.	90	0	128	-4	126
Elektroniker/-in für Automatisierungstechnik <sup>4)</sup>	.	.	.	.	.	92	1	62	3	67
Fertigungsmechaniker/-in	.	.	.	.	.	96	7	95	-4	93
Teilezurichter/-in	.	.	.	.	.	101	-9	90	-9	86
Tierpfleger/-in	.	.	.	.	.	103	-3	114	4	113
Elektroanlagenmonteur/-in	.	.	.	.	.	105	3	185	-3	183
Fotograf/-in	.	.	.	.	.	106	-5	101	-1	106
Hotelkaufmann/-frau	.	.	.	.	.	111	0	131	-2	133
Fachangestellter/-e für Medien- und Informationsdienste	.	.	.	.	.	116	-7	134	-12	123
Mediengestalter/-in Bild und Ton	.	.	.	.	.	119	-12	118	-2	116
Fachkraft für Möbel-, Küchen- und Umzugsservice	.	.	.	.	.	119	26	126	-3	124
Verfahrensmechaniker/-in in der Hütten- und Halbzeugindustrie	.	.	.	.	.	123	15	117	13	122
Gießereimechaniker/-in	.	.	.	.	.	125	0	121	16	118
Pharmakant/-in	.	.	.	.	.	125	9	161	14	158
Fluggerätmechaniker/-in	.	.	.	.	.	130	-25	105	-1	111
Servicekraft für Schutz und Sicherheit	.	.	.	.	.	132	-2	165	-4	163
Fachangestellter/-e für Bäderbetriebe	.	.	.	.	.	135	-12	122	-3	125
Servicekaufmann/-frau im Luftverkehr	.	.	.	.	.	138	11	188	22	207
Elektroniker/-in für Gebäude- und Infrastruktursysteme	.	.	.	.	.	143	-2	208	-1	210

### Rangliste 2011 der Ausbildungsberufe\* nach Neuabschlüssen im Arbeitsagenturbezirk Fulda

Beruf	Fulda		Rang		Hessen		Alte Bundesländer		Deutschland	
	NAA	Anteil männliche Auszubildende	NAA	Rangänderung* zum Vorjahr	NAA	Rangänderung* zum Vorjahr	NAA	Rangänderung* zum Vorjahr	NAA	Rangänderung* zum Vorjahr
Bergbautechnologe/-in <sup>2)</sup>	.	.	.	.	143	3	238	19	225	
Industrieelektriker/-in	.	.	.	.	146	16	144	29	139	
Investmentfondskaufmann/-frau	.	.	.	.	148	-10	248	-10	254	
Winzer/-in	.	.	.	.	148	-5	140	-6	152	
Elektroniker/-in für luftfahrttechnische Systeme <sup>7)</sup>	.	.	.	.	154	1	178	7	189	
Fachkraft für Wasserversorgungstechnik	.	.	.	.	155	23	212	5	201	
Medientechnologe/-in Druckverarbeitung	.	.	.	.	155	.	159	.	160	
Änderungsschneider/-in	.	.	.	.	158	-12	177	-9	175	
Feinoptiker/-in	.	.	.	.	158	28	226	10	222	
Kaufmann/-frau für Tourismus und Freizeit	.	.	.	.	160	-9	143	-1	128	
Textilreiniger/-in	.	.	.	.	160	2	187	-7	179	
Baustoffprüfer/-in	.	.	.	.	163	-15	178	0	176	
Fahrradmonteur/-in	.	.	.	.	163	-8	168	-8	162	
Werkfeuerwehrmann/-frau	.	.	.	.	163	-1	244	-10	252	
Servicefahrer/-in	.	.	.	.	167	-16	186	-5	199	
Oberflächenbeschichter/-in <sup>49)</sup>	.	.	.	.	167	-16	141	10	146	
Luftverkehrskaufmann/-frau	.	.	.	.	170	-11	278	-1	260	
Rohrleitungsbauer/-in	.	.	.	.	172	-13	173	-9	169	
Brauer und Mälzer/-in	.	.	.	.	172	4	152	-5	155	
Fachkraft für Rohr-, Kanal- und Industrieservice	.	.	.	.	172	11	174	5	174	
Werkstoffprüfer/-in	.	.	.	.	172	14	146	7	148	
Naturwerksteinmechaniker/-in <sup>48)</sup>	.	.	.	.	177	-8	197	1	202	
Papiertechnologe/-in <sup>52)</sup>	.	.	.	.	177	-8	163	4	171	
Klempner/-in	.	.	.	.	180	-2	124	-3	131	
Rollladen- und Sonnenschutzmechatroniker/-in <sup>58)</sup>	.	.	.	.	180	3	167	2	177	



### Rangliste 2011 der Ausbildungsberufe\* nach Neuabschlüssen im Arbeitsagenturbezirk Fulda

Beruf	Fulda		Rang		Hessen		Alte Bundesländer		Deutschland	
	NAA	Anteil männliche Auszubildende	Fulda	Rangänderung* zum Vorjahr	Rangänderung* zum Vorjahr	Rangänderung* zum Vorjahr	Rangänderung* zum Vorjahr	Rangänderung* zum Vorjahr		
Lacklaborant/-in	.	.	.	.	180	12	184	9	195	
Schuhmacher/-in	.	.	.	.	185	7	238	12	242	
Industriekeramiker/-in Anlagentechnik <sup>24)</sup>	.	.	.	.	185	14	244	-10	242	
Patentanwaltsfachangestellter/ Patentanwaltsfachangestellte	.	.	.	.	185	14	180	2	188	
Kaufmann/-frau für audiovisuelle Medien	.	.	.	.	188	-12	175	-11	172	
Medientechnologe/-in Siebdruck <sup>43)</sup>	.	.	.	.	188	11	189	-2	193	
Fachkraft für Holz- und Bautenschutzarbeiten	.	.	.	.	188	11	271	3	275	
Aufbereitungsmechaniker/-in	.	.	.	.	188	18	251	-12	235	
Verfahrensmechaniker/-in für Beschichtungstechnik <sup>69)</sup>	.	.	.	.	188	27	150	-1	145	
Physiklaborant/-in	.	.	.	.	194	-16	214	-16	212	
Fachangestellter/-e für Markt und Sozialforschung	.	.	.	.	194	-2	216	-1	226	
Fachkraft für Süßwarentechnik	.	.	.	.	194	-2	215	5	215	
Fachkraft für Kreislauf- und Abfallwirtschaft	.	.	.	.	194	12	192	-3	182	
Fachkraft im Fahrbetrieb	.	.	.	.	194	21	151	-1	149	
Systeminformatiker/-in	.	.	.	.	200	-17	201	-11	192	
Verfahrensmechaniker/-in in der Steine- und Erdenindustrie	.	.	.	.	200	-14	225	-4	216	
Sattler/-in <sup>59)</sup>	.	.	.	.	200	-8	190	-3	191	
Wärme-, Kälte- und Schallschutzisolierer/-in	.	.	.	.	200	6	209	-18	217	
Fotomedienfachmann/ -frau	.	.	.	.	200	6	217	0	224	
Automatenfachmann/ -frau	.	.	.	.	200	23	221	3	229	
Isolierfacharbeiter/-in	.	.	.	.	200	.	252	-8	254	
Sportfachmann/ -frau	.	.	.	.	208	-36	242	-6	232	
Holz- und Bautenschützer/ -in	.	.	.	.	208	-2	238	-7	245	
Musikfachhändler/-in <sup>47)</sup>	.	.	.	.	208	-2	266	-5	270	
Modeschneider/-in	.	.	.	.	208	7	217	-5	219	



### Rangliste 2011 der Ausbildungsberufe\* nach Neuabschlüssen im Arbeitsagenturbezirk Fulda

Beruf	Fulda		Rang		Hessen		Alte Bundesländer		Deutschland	
	NAA	Anteil männliche Auszubildende	NAA	Rangänderung* zum Vorjahr	NAA	Rangänderung* zum Vorjahr	NAA	Rangänderung* zum Vorjahr	NAA	Rangänderung* zum Vorjahr
Mikrotechnologe/ Mikrotechnologin	.	.	.	208	25	224	-9	190		
Binnenschiffer/-in	.	.	.	219	-20	204	-10	198		
Ofen- und Luftheizungsbauer/-in <sup>50)</sup>	.	.	.	219	-20	195	0	205		
Betonfertigteilbauer/-in	.	.	.	219	-4	210	-7	205		
Maskenbildner/-in	.	.	.	219	4	259	-13	250		
Verfahrensmechaniker/-in für Brillenoptik <sup>70)</sup>	.	.	.	219	14	285	-1	275		
Mechaniker/-in für Reifen- und Vulkanisationstechnik <sup>37)</sup>	.	.	.	219	14	201	4	194		
Müller/-in (Verfahrenstechnologe/-in in der Mühlen- und Futterwirtschaft) <sup>46)</sup>	.	.	.	219	35	210	-7	220		
Vermessungstechniker/-in <sup>72)</sup>	.	.	.	227	-118	120	-10	120		
Uhrmacher/-in	.	.	.	227	-35	237	5	228		
Bühnenmaler/-in und -plastiker/-in	.	.	.	227	-21	255	-1	260		
Kanalbauer/-in	.	.	.	227	-21	195	2	196		
Weinküfer/-in	.	.	.	227	-12	236	-14	239		
Fachkraft für Wasserwirtschaft <sup>14)</sup>	.	.	.	227	-12	297	-3	300		
Orgel- und Harmoniumbauer/-in	.	.	.	227	-12	250	4	246		
Technische(r) Konfektionär/-in	.	.	.	227	-4	232	1	231		
Schädlingsbekämpfer/-in	.	.	.	227	27	257	7	260		
Klavier- und Cembalobauer/-in	.	.	.	240	-25	257	-1	260		
Glasveredler/-in	.	.	.	240	-17	278	-8	282		
Revierjäger/-in	.	.	.	240	-7	275	-13	275		
Fahrzeuginnenausstatter/-in <sup>17)</sup>	.	.	.	240	-7	219	0	230		
Spezialtiefbauer/-in	.	.	.	240	-7	275	6	270		
Bootsbauer/-in	.	.	.	240	-7	191	10	187		
Schuhfertiger/-in	.	.	.	240	-7	233	13	237		
Gleisbauer/-in	.	.	.	240	14	161	-6	161		

### Rangliste 2011 der Ausbildungsberufe<sup>+</sup> nach Neuabschlüssen im Arbeitsagenturbezirk Fulda

Beruf	Fulda		Rang		Hessen		Alte Bundesländer		Deutschland	
	NAA	Anteil männliche Auszubildende	Fulda	Rangänderung* zum Vorjahr	Rangänderung* zum Vorjahr	Rangänderung* zum Vorjahr	Rangänderung* zum Vorjahr	Rangänderung* zum Vorjahr		
Metallschleifer/-in	.	.	.	.	240	14	254	5	259	
Industrie-Isolierer/-in	.	.	.	.	240	.	219	-10	211	
Zupfinstrumentenmacher/-in	.	.	.	.	240	.	305	0	309	
Verfahrensmechaniker/-in Glastechnik <sup>71)</sup>	.	.	.	.	240	.	205	6	202	
Gerätezusammensetzer/-in	.	.	.	.	240	.	302	15	302	
Bauwerksabdichter/-in	.	.	.	.	255	-32	252	-13	258	
Flachglasmechaniker/-in	.	.	.	.	255	-32	198	4	185	
Brunnenbauer/-in	.	.	.	.	255	-22	264	-12	250	
Textilgestalter/-in im Handwerk <sup>65)</sup>	.	.	.	.	255	-22	305	-7	304	
Technischer Zeichner/ Technische Zeichnerin <sup>64)</sup>	.	.	.	.	255	-22	200	-2	212	
Polsterer/ Polsterin	.	.	.	.	255	-22	194	20	202	
Graveur/-in	.	.	.	.	255	-22	265	21	269	
Fotomedienlaborant/-in	.	.	.	.	255	-1	262	-17	257	
Geigenbauer/-in	.	.	.	.	255	-1	305	2	309	
Stoffprüfer/-in (Chemie) Glas-, Keramische Industrie sowie Steine und Erden	.	.	.	.	255	-1	285	9	288	
Produktgestalter/-in - Textil <sup>53)</sup>	.	.	.	.	255	.	285	-14	286	
Segelmacher/-in	.	.	.	.	255	.	271	-12	275	
Keramiker/-in	.	.	.	.	255	.	271	-6	265	
Mathematisch-technische/r Softwareentwickler/ -in <sup>35)</sup>	.	.	.	.	255	.	171	5	178	
Fachkraft für Hafenlogistik <sup>9)</sup>	.	.	.	.	255	.	213	9	218	
Fachkraft für Lederverarbeitung <sup>12)</sup>	.	.	.	.	255	.	285	17	291	
Metall- und Glockengießer/-in	.	.	.	.	.	.	314	-28	302	
Wachszieher/-in	.	.	.	.	.	.	310	-24	309	
Wasserbauer/-in	.	.	.	.	.	.	226	-21	222	
Böttcher/-in	.	.	.	.	.	.	326	-19	333	

### Rangliste 2011 der Ausbildungsberufe\* nach Neuabschlüssen im Arbeitsagenturbezirk Fulda

Beruf	Fulda		Fulda		Hessen		Alte Bundesländer		Deutschland	
	NAA	Anteil männliche Auszubildende	NAA	Anteil weibliche Auszubildende	Rang	Rangänderung* zum Vorjahr	Rang	Rangänderung* zum Vorjahr	Rang	Rangänderung* zum Vorjahr
Kabeljungwerker/-in	.	.	.	.	.	.	266	-16	274	.
Fassadenmonteur/-in	.	.	.	.	.	.	301	-15	297	.
Drechsler/-in (Elfenbeinschnitzer)	.	.	.	.	.	.	319	-14	315	.
Edelsteinschleifer/-in	.	.	.	.	.	.	319	-12	325	.
Film- und Videoeditor/-in	.	.	.	.	.	.	285	-12	260	.
Tankwart/-in	.	.	.	.	.	.	181	-12	181	.
Industriekeramiker/-in Verfahrenstechnik <sup>27)</sup>	.	.	.	.	.	.	278	-11	247	.
Feinpolierer/-in	.	.	.	.	.	.	326	-9	325	.
Metallblasinstrumentenmacher/-in	.	.	.	.	.	.	295	-9	286	.
Modist/-in	.	.	.	.	.	.	282	-8	281	.
Werkgehilfe/ Werkgehilfin Schmuckwarenindustrie, Taschen- und Armbanduhren	.	.	.	.	.	.	310	-8	315	.
Chirurgiemechaniker/-in	.	.	.	.	.	.	233	-7	241	.
Dekorvorlagenhersteller/-in	.	.	.	.	.	.	314	-7	321	.
Drahtwarenmacher/-in	.	.	.	.	.	.	314	-7	321	.
Industriekeramiker/-in Modelltechnik <sup>26)</sup>	.	.	.	.	.	.	314	-7	309	.
Produktionstechnologe/-in	.	.	.	.	.	.	248	-6	239	.
Asphaltbauer/-in	.	.	.	.	.	.	278	-4	288	.
Schiffsmechaniker/-in	.	.	.	.	.	.	156	-4	164	.
Bürsten- und Pinselmacher/-in	.	.	.	.	.	.	297	-3	298	.
Biologiemodellmacher/-in	.	.	.	.	.	.	319	-2	325	.
Polster- und Dekorationsnäher/-in	.	.	.	.	.	.	231	-2	232	.
Büchsenmacher/-in	.	.	.	.	.	.	283	-1	284	.
Hafenschiffer/-in <sup>22)</sup>	.	.	.	.	.	.	259	-1	267	.
Behälter- und Apparatebauer/-in	.	.	.	.	.	.	226	0	234	.
Federmacher/-in	.	.	.	.	.	.	270	1	282	.

### Rangliste 2011 der Ausbildungsberufe\* nach Neuabschlüssen im Arbeitsagenturbezirk Fulda

Beruf	Fulda		Fulda		Hessen		Alte Bundesländer		Deutschland	
	NAA	Anteil männliche Auszubildende	NAA	Anteil weibliche Auszubildende	Rangänderung* zum Vorjahr	Rang	Rangänderung* zum Vorjahr	Rangänderung* zum Vorjahr	Rangänderung* zum Vorjahr	Rangänderung* zum Vorjahr
Chemielaborjungwerker/-in	.	.	.	.	.	.	302	2	304	
Edelsteinfasser/-in	.	.	.	.	.	.	305	2	309	
Flechtwerkgestalter/-in <sup>19)</sup>	.	.	.	.	.	.	319	2	325	
Holzbildhauer/-in	.	.	.	.	.	.	319	2	315	
Kürschner/-in	.	.	.	.	.	.	305	2	304	
Silberschmied/-in	.	.	.	.	.	.	319	2	325	
Vergolder/-in	.	.	.	.	.	.	296	2	300	
Speiseeishersteller/-in	.	.	.	.	.	.	259	3	265	
Schifffahrtskaufmann/-frau	.	.	.	.	.	.	132	4	141	
Drahtzieher/-in	.	.	.	.	.	.	241	5	249	
Thermometermacher/-in	.	.	.	.	.	.	302	5	304	
Betonstein- und Terrazzohersteller/-in	.	.	.	.	.	.	292	6	295	
Metallbildner/-in	.	.	.	.	.	.	292	6	291	
Systemelektroniker/-in <sup>60)</sup>	.	.	.	.	.	.	207	6	212	
Destillateur/-in	.	.	.	.	.	.	285	7	291	
Edelmetallprüfer/-in	.	.	.	.	.	.	314	7	321	
Mediengestalter/-in Flexografie <sup>40)</sup>	.	.	.	.	.	.	310	7	315	
Notarfachangestellter/ Notarfachangestellte	.	.	.	.	.	.	155	7	157	
Seiler/-in	.	.	.	.	.	.	275	7	275	
Landwirtschaftlich-technischer Laborant/ Landwirtschaftlich-technische Laborantin, Landwirtschaftlicher Laborant/ Landwirtschaftliche Laborantin	.	.	.	.	.	.	285	9	295	
Produktprüfer/- in Textil <sup>56)</sup>	.	.	.	.	.	.	284	9	290	
Industriekeramiker/-in Dekorationstechnik <sup>25)</sup>	.	.	.	.	.	.	297	10	284	
Diamantschleifer/-in	.	.	.	.	.	.	310	11	315	
Fräser/-in	.	.	.	.	.	.	266	11	270	

**Rangliste 2011 der Ausbildungsberufe\* nach Neuabschlüssen im Arbeitsagenturbezirk Fulda**

Beruf	Fulda			Fulda			Alte Bundesländer			Deutschland		
	NAA	Anteil männliche Auszubildende	Anteil weibliche Auszubildende	Rang	Rangänderung* zum Vorjahr	Hessen	Rangänderung* zum Vorjahr	Rangänderung* zum Vorjahr	Rangänderung* zum Vorjahr	Rangänderung* zum Vorjahr	Rangänderung* zum Vorjahr	
Feuerungs- und Schornsteinbauer/-in	.	.	.	.	.	.	.	255	12	254		
Gerber/-in	.	.	.	.	.	.	.	266	14	273		
Berg- und Maschinenmann	.	.	.	.	.	.	.	.	.	325		
Bogenmacher/-in	.	.	.	.	.	.	.	319	.	325		
Brenner/-in	.	.	.	.	.	.	.	326	.	333		
Fotolaborant/-in	.	.	.	.	.	.	.	.	.	315		
Glasbläser/-in	.	.	.	.	.	.	.	.	.	333		
Handzuginstrumentenmacher/-in	.	.	.	.	.	.	.	.	.	321		
Holzspielzeugmacher/-in	.	.	.	.	.	.	.	.	.	309		
Manufakturporzellanmaler/-in	.	.	.	.	.	.	.	.	.	304		
Schleifer/-in	.	.	.	.	.	.	.	326	.	333		
Spielzeughersteller/-in	.	.	.	.	.	.	.	.	.	325		
Gruppe Sonstige	.	.	.	.	.	.	.	.	.	.		
Behindertenberufe	34	64,7	35,3	.	.	.	.	.	.	.		

Fussnoten: s. Seite Erläuterungen

Legende: NAA - Neu abgeschlossene Ausbildungsverträge

\* eine positive Rangänderung bedeutet eine Verbesserung gegenüber dem Vorjahr

+ ohne Berücksichtigung der Berufe für Menschen mit Behinderungen

Quelle: Bundesinstitut für Berufsbildung, Erhebung zum 30. September 2011

Stand	Rangänderung* zum Vorjahr
0	
0	
0	
0	
0	
0	
2	
-2	
1	
3	
1	
-3	
1	
1	
0	
5	
5	
-1	
-2	
3	
4	
-2	
-1	
2	
14	

Stand	Rangänderung* zum Vorjahr
-1	
0	
8	
2	
-3	
0	
-3	
0	
-1	
0	
-2	
-2	
0	
-2	
1	
-5	
0	
0	
-2	
4	
3	
3	
7	
-3	
-6	

Stand	Rangänderung* zum Vorjahr
-3	
-7	
-3	
-1	
3	
-1	
2	
6	
1	
-1	
-6	
0	
-2	
-2	
-2	
-9	
3	
3	
3	
0	
-4	
0	
16	
6	
61	



Stand	Rangänderung* zum Vorjahr
1	1
1	-3
3	3
-11	-2
-2	0
0	1
-1	-4
-4	-12
-12	3
3	4
4	-5
-5	-4
-4	-1
-1	2
2	-2
-2	0
0	2
2	-9
-9	-1
-1	5
5	-2
-2	6

Stand	Rangänderung* zum Vorjahr
2	
-22	
-2	
2	
7	
-4	
-11	
1	
5	
6	
-4	
-10	
-2	
-9	
7	
-4	
-19	
-3	
8	
8	
3	
10	
-1	
-2	
-9	


Stand	Rangänderung* zum Vorjahr
5	
5	
6	
2	
-1	
3	
1	
14	
-8	
-1	
5	
-2	
4	
-18	
-4	
-60	
4	
-6	
-8	
2	
6	
0	
3	
10	
-1	

Stand	Rangänderung* zum Vorjahr
4	
5	
2	
-11	
3	
3	
0	
1	
-1	
-8	
2	
-1	
-1	
1	
-7	
-4	
-1	
14	
13	
7	
-4	
-8	
-3	
13	
5	

Stand	Rangänderung* zum Vorjahr
3	
22	
-4	
-10	
7	
-2	
.	
-3	
8	
0	
-6	
2	
-10	
-6	
-12	
6	
-1	
2	
-5	
6	
12	
10	
3	
-4	
2	

Stand	Rangänderung* zum Vorjahr
11	
12	
-7	
4	
-8	
0	
1	
-11	
3	
-8	
-9	
-1	
0	
-3	
-4	
-10	
-1	
-20	
-2	
2	
-11	
-15	
-9	
-4	
-9	

Stand
Rangänderung* zum Vorjahr
-5
-7
-4
-8
0
1
1
-10
-7
3
-11
-2
-11
2
8
-4
8
-4
-10
-12
-5
4
17
5
-3



11
-5
2
7
-10
-14
4
-4
-2
1
14
18
-16
2
3
-11
-10
-9
6
3
11
-10
-11
-21
-18



<i>Stand</i>
<i>Rangänderung* zum Vorjahr</i>
-11
-10
-16
-10
1
-5
-3
-3
-4
-5
-7
-8
-6
-6
-1
1
-7
3
2
-3
7
-2
1
-1
-2

Stand	Rangänderung* zum Vorjahr
6	6
6	-3
0	0
7	7
2	2
2	2
2	2
4	4
7	7
11	11
-3	-3
1	1
7	7
1	1
6	6
7	7
11	11
7	7
7	7
10	10
8	8
12	12
-11	-11

Stand	Rangänderung* zum Vorjahr
16	
13	
-38	
2	
.	
7	
-6	
-10	
-2	
.	
.	
2	
.	
.	

Rangliste 2011 der Ausbildungsberufe<sup>+</sup> nach Neuabschlüssen im Arbeitsagenturbezirk Giessen

Beruf	Giessen		Anteil männliche Auszubildende		Anteil weibliche Auszubildende		Giessen		Hessen		Alte Bundesländer		Deutschland	
	NAA				Rang		Rangänderung* zum Vorjahr		Rangänderung* zum Vorjahr		Rangänderung* zum Vorjahr		Rangänderung* zum Vorjahr	
Kaufmann/-frau im Einzelhandel	289	43,9	56,1	1	0	1	0	1	0	1	0	1	0	1
Verkäufer/-in	225	48,0	52,0	2	0	2	0	2	0	2	0	2	0	2
Kraftfahrzeugmechatroniker/-in <sup>33)</sup>	158	96,8	3,2	3	3	4	0	5	0	4	0	4	0	4
Bürokaufmann/-frau	154	31,2	68,8	4	-1	3	0	4	-1	3	0	4	-1	3
Kaufmann/-frau im Groß- und Außenhandel	143	58,7	41,3	5	0	8	2	6	0	6	0	6	0	6
Elektroniker/-in <sup>3)</sup>	124	98,4	1,6	6	-2	11	1	13	2	14	2	14	2	14
Industriekaufmann/-frau	116	35,3	64,7	7	3	5	0	3	1	5	1	5	1	5
Bankkaufmann/-frau	105	49,5	50,5	8	-1	7	2	8	0	9	0	9	0	9
Friseur/-in	100	13,0	87,0	9	3	9	-2	10	-1	11	-1	11	-1	11
Fachverkäufer/-in im Lebensmittelhandwerk <sup>16)</sup>	99	14,1	85,9	10	-1	20	0	15	-1	17	-1	17	-1	17
Medizinischer Fachangestellte/-r <sup>44)</sup>	80	1,3	98,8	11	-1	10	-2	7	0	7	0	7	0	7
Zahnmedizinischer Fachangestellte/-r <sup>73)</sup>	77	2,6	97,4	12	1	12	1	11	2	13	2	13	2	13
Industriemechaniker/-in	74	97,3	2,7	13	4	15	2	9	1	8	1	8	1	8
Maler/-in und Lackierer/-in	74	95,9	4,1	13	-5	17	-1	20	-1	20	-1	20	-1	20
Anlagenmechaniker/-in für Sanitär-, Heizungs- und Klimatechnik <sup>1)</sup>	70	100,0	0,0	15	-1	19	-5	16	1	18	1	18	0	16
Fachkraft für Lagerlogistik <sup>11)</sup>	68	98,5	1,5	16	0	18	1	18	0	16	0	16	0	16
Tischler/-in	64	92,2	7,8	17	1	21	0	21	0	21	0	21	0	21
Fachangestellter/-e für Bürokommunikation	58	20,7	79,3	18	1	40	-3	111	-8	100	-8	100	-8	100
Koch/ Köchin	56	75,0	25,0	19	-4	13	-2	14	-3	10	-3	10	-3	10
Verwaltungsfachangestellter/ Verwaltungsfachangestellte	53	30,2	69,8	20	1	25	-3	31	-1	31	-1	31	-1	31
Zerspanungsmechaniker/-in	47	97,9	2,1	21	15	29	6	24	7	24	7	24	7	24
Hotelfachmann/-fachfrau	45	22,2	77,8	22	5	14	1	17	-1	15	-1	15	-1	15
Metallbauer/-in	44	100,0	0,0	23	-1	26	-2	22	0	23	0	23	0	23
Steuerfachangestellter/ Steuerfachangestellte	44	47,7	52,3	23	-3	28	0	26	-1	25	-1	25	-1	25
Elektroniker/-in für Betriebstechnik <sup>5)</sup>	43	93,0	7,0	25	17	24	-1	28	-2	26	-2	26	-2	26

Rangliste 2011 der Ausbildungsberufe<sup>+</sup> nach Neuabschlüssen im Arbeitsagenturbezirk Giessen

Beruf	Giessen		Anteil männliche Auszubildende		Anteil weibliche Auszubildende		Giessen		Hessen		Alte Bundesländer		Deutschland	
	NAA				Rang		Rangänderung* zum Vorjahr		Rangänderung* zum Vorjahr		Rangänderung* zum Vorjahr		Rangänderung* zum Vorjahr	
Fachinformatiker/-in	42	97,6	2,4	26	-3	16	2	19	1	19				
Dachdecker/-in	40	97,5	2,5	27	-1	32	0	39	-3	38				
Fachlagerist/-in <sup>15)</sup>	38	94,7	5,3	28	-3	31	-1	29	0	29				
Mechatroniker/-in	36	100,0	0,0	29	9	22	3	23	0	22				
Kaufmann/-frau für Versicherungen und Finanzen <sup>32)</sup>	35	60,0	40,0	30	-3	27	0	27	-3	28				
Kaufmann/-frau für Bürokommunikation	34	17,6	82,4	31	-1	6	0	12	0	12				
Gärtner/-in	31	90,3	9,7	32	0	30	-1	30	-2	30				
Zimmerer/ Zimmerin	31	100,0	0,0	32	6	55	5	38	2	42				
Bäcker/-in	29	100,0	0,0	34	-10	36	-3	35	-3	35				
Augenoptiker/-in	28	28,6	71,4	35	14	49	-4	53	-5	53				
Feinwerkmechaniker/-in <sup>18)</sup>	28	96,4	3,6	35	14	63	11	41	1	46				
Landwirt/-in	28	75,0	25,0	35	-8	68	-14	43	-4	40				
Restaurantfachmann/-fachfrau	26	30,8	69,2	38	-7	33	-2	36	-2	32				
Fleischer/-in	26	100,0	0,0	38	-4	60	-3	60	-5	59				
Rechtsanwaltsfachangestellter/ Rechtsanwaltsfachangestellte	23	13,0	87,0	40	34	46	-1	33	0	34				
Automobilkaufmann/-frau	22	63,6	36,4	41	6	34	5	32	6	33				
Mediengestalter/-in Digital und Print <sup>39)</sup>	21	42,9	57,1	42	-8	35	-1	37	0	36				
Mechatroniker/-in für Kältetechnik <sup>38)</sup>	21	100,0	0,0	42	16	73	9	80	7	86				
Informations- und Telekommunikationssystem-Elektroniker/-in	19	100,0	0,0	44	12	64	-7	71	-3	62				
Berufskraftfahrer/-in	18	100,0	0,0	45	20	48	16	44	5	43				
Tiermedizinischer Fachangestellter/-e <sup>67)</sup>	18	5,6	94,4	45	-7	59	4	65	-2	64				
Mechaniker/-in für Land- und Baumaschinentechnik <sup>36)</sup>	18	88,9	11,1	45	17	72	12	55	1	56				
Fachmann/-frau für Systemgastronomie	17	58,8	41,2	48	14	44	-3	52	-9	54				
Elektroniker/-in für Geräte und Systeme <sup>6)</sup>	17	100,0	0,0	48	-3	53	3	50	1	50				
Fachkraft für Kurier,- Express- und Postdienstleistungen <sup>10)</sup>	17	76,5	23,5	48	0	68	7	77	1	74				

Rangliste 2011 der Ausbildungsberufe<sup>+</sup> nach Neuabschlüssen im Arbeitsagenturbezirk Giessen

Beruf	Giessen			Rang			Hessen			Deutsches Bundesland	
	NAA	Anteil männliche Auszubildende	Anteil weibliche Auszubildende	Giessen	Rangänderung* zum Vorjahr	Hessen	Rangänderung* zum Vorjahr	Alte Bundesländer	Rangänderung* zum Vorjahr	Deutsches Bundesland	
Hochbauarbeiter/-in	17	100,0	0,0	48	-6	77	-5	86	3	80	
Teilezurichter/-in	17	100,0	0,0	48	1	101	-9	90	-9	86	
Fahrzeuglackierer/-in	16	100,0	0,0	53	-21	42	-6	47	-1	48	
Maurer/-in	16	100,0	0,0	53	-8	47	-6	34	1	37	
Sport- und Fitnesskaufmann/-frau	16	43,8	56,3	53	-11	56	8	61	1	61	
Konstruktionsmechaniker/-in	16	100,0	0,0	53	-4	62	5	45	2	44	
Verfahrensmechaniker/-in für Kunststoff- und Kautschuktechnik	15	100,0	0,0	57	17	45	8	48	4	49	
Pharmazeutisch-kaufmännischer Angestellter/ Pharmazeutisch-kaufmännische Angestellte	15	0,0	100,0	57	-8	49	-2	68	-4	71	
Fachkraft im Gastgewerbe	15	40,0	60,0	57	-19	58	-21	49	-4	45	
Technische(r) Produktdesigner/-in <sup>62)</sup>	14	42,9	57,1	60	22	52	16	46	7	52	
Bauzeichner/-in	14	35,7	64,3	60	-2	75	-6	59	0	63	
Hauswirtschafter/-in	14	0,0	100,0	60	-11	78	-17	69	-11	69	
Kaufmann/-frau für Spedition und Logistikdienstleistung <sup>31)</sup>	13	69,2	30,8	63	-2	23	3	25	2	27	
Informations- und Telekommunikationssystem-Kaufmann/-frau	13	100,0	0,0	63	-7	67	-3	63	4	65	
Karosserie- und Fahrzeugbaumechaniker/-in <sup>28)</sup>	13	92,3	7,7	63	2	83	-6	75	1	77	
Kraftfahrzeugservicemechaniker/-in	13	92,3	7,7	63	-27	84	-3	74	0	73	
Pferdewirt/-in	13	7,7	92,3	63	2	100	11	103	10	102	
Packmitteltechnologe/-in <sup>51)</sup>	13	84,6	15,4	63	6	116	5	127	-2	128	
Maschinen- und Anlagenführer/-in	12	100,0	0,0	69	21	39	5	42	2	39	
Rechtsanwalts- und Notarfachangestellter/ Rechtsanwalts- und Notarfachangestellte	12	8,3	91,7	69	13	66	-4	72	-3	75	
Technischer Systemplaner/-in <sup>63)</sup>	12	75,0	25,0	69	0	97	17	94	4	98	
Elektroanlagenmonteur/-in	12	100,0	0,0	69	-20	105	3	185	-3	183	
Tourismuskaufmann/-frau (Kaufmann/-frau für Privat- und Geschäftsreisen) <sup>68)</sup>	11	9,1	90,9	73	1	40	10	57	0	57	
Chemielaborant/-in	11	27,3	72,7	73	24	43	5	67	4	68	
Justizfachangestellter/ Justizfachangestellte	11	27,3	72,7	73	-8	57	-6	107	-1	109	

Rangliste 2011 der Ausbildungsberufe<sup>+</sup> nach Neuabschlüssen im Arbeitsagenturbezirk Giessen

Beruf	Giessen		Anteil männliche Auszubildende		Anteil weibliche Auszubildende		Giessen		Rangänderung* zum Vorjahr		Hessen		Rangänderung* zum Vorjahr		Alte Bundesländer		Rangänderung* zum Vorjahr		Deutschland	
	NAA						Rang													
Konditor/-in	11	36,4	63,6	73	17	70	1	58	3	58										
Raumausstatter/-in	11	63,6	36,4	73	1	78	6	96	-2	99										
Immobilienkaufmann/-frau <sup>23)</sup>	10	30,0	70,0	78	4	38	2	51	-1	47										
Florist/-in	10	10,0	90,0	78	-16	76	-6	78	-6	76										
Sozialversicherungsfachangestellter/ Sozialversicherungsfachangestellte	9	33,3	66,7	80	-6	71	13	54	0	51										
Kaufmann/-frau im Gesundheitswesen	9	22,2	77,8	80	17	84	-5	76	1	78										
Hörgeräteakustiker/-in	9	44,4	55,6	80	-11	91	-2	97	-7	96										
Biologielaborant/-in	8	12,5	87,5	83	44	90	0	128	-4	126										
Medienkaufmann/-frau Digital und Print <sup>41)</sup>	8	37,5	62,5	83	20	94	5	92	10	97										
Beton- und Stahlbetonbauer/-in	8	100,0	0,0	83	20	128	2	108	1	107										
Werkzeugmechaniker/-in	7	100,0	0,0	86	-4	37	6	40	1	41										
Veranstaltungskaufmann/-frau	7	14,3	85,7	86	-17	54	-3	64	2	60										
Kaufmann/-frau für Marketingkommunikation <sup>30)</sup>	7	57,1	42,9	86	-17	64	-9	70	5	70										
Personaldienstleistungskaufmann/ -frau	7	28,6	71,4	86	17	78	25	81	15	84										
Medientechnologe/-in Druck <sup>42)</sup>	7	100,0	0,0	86	17	93	18	88	4	91										
Drogist/-in	7	0,0	100,0	86	4	102	-7	82	3	88										
Tierpfleger/-in	7	42,9	57,1	86	2	103	-3	114	4	113										
Buchhändler/-in	7	28,6	71,4	86	17	112	3	110	-2	115										
Fachkraft für Schutz und Sicherheit	6	83,3	16,7	94	-4	81	7	89	6	92										
Informatikkaufmann/-frau	6	83,3	16,7	94	-20	84	-8	79	0	82										
Fliesen-, Platten- und Mosaikleger/-in	6	100,0	0,0	94	9	97	1	85	1	94										
Holzmechaniker/-in	6	100,0	0,0	94	-4	133	-14	116	-1	105										
Fachkraft für Holz- und Bautenschutzarbeiten	6	100,0	0,0	94	-4	188	11	271	3	275										
Zahntechniker/-in	5	40,0	60,0	99	-25	61	-4	56	4	55										
Straßenbauer/-in	5	100,0	0,0	99	-2	89	-10	73	-3	72										

Rangliste 2011 der Ausbildungsberufe<sup>+</sup> nach Neuabschlüssen im Arbeitsagenturbezirk Giessen

Beruf	Giessen		Anteil männliche Auszubildende		Anteil weibliche Auszubildende		Rang		Rangänderung* zum Vorjahr		Rangänderung* zum Vorjahr	
	NAA				Giessen		Hessen	Alte Bundesländer	Deutschland			
Zweiradmechaniker/-in	5	100,0	0,0	99	4	97	-3	109	-2	114		
Fotograf/-in	5	0,0	100,0	99	4	106	-5	101	-1	106		
Schornsteinfeger/-in	5	40,0	60,0	99	4	109	6	112	-1	117		
Hotelkaufmann/-frau	5	40,0	60,0	99	-9	111	0	131	-2	133		
Geomatiker/-in <sup>20)</sup>	5	100,0	0,0	99	.	112	142	201	66	200		
Orthopädiemechaniker/-in und Bandagist	5	60,0	40,0	99	4	116	20	136	-1	138		
Forstwirt/-in	5	100,0	0,0	99	.	122	12	123	3	118		
Brauer und Mälzer/-in	5	100,0	0,0	99	44	172	4	152	-5	155		
Industriekeramiker/-in Anlagentechnik <sup>24)</sup>	5	100,0	0,0	99	4	185	14	244	-10	242		
Gebäudereiniger/-in	4	100,0	0,0	110	-50	87	-14	87	-6	79		
Informationselektroniker/-in	4	100,0	0,0	110	-13	106	-1	99	-2	104		
Fachangestellter/-e für Arbeitsförderung	4	25,0	75,0	110	-13	112	-16	113	-25	108		
Steinmetz/-in und Steinbildhauer/-in	4	75,0	25,0	110	-13	124	0	124	14	127		
Kosmetiker/-in	4	0,0	100,0	110	-7	142	-6	148	-7	142		
Elektroniker/-in für Maschinen und Antriebstechnik <sup>8)</sup>	4	100,0	0,0	110	33	143	19	129	4	134		
Fachkraft für Abwassertechnik	4	100,0	0,0	110	8	147	-9	147	-2	147		
Klempner/-in	4	100,0	0,0	110	17	180	-2	124	-3	131		
Tiefbaufacharbeiter/-in	3	100,0	0,0	118	0	73	10	98	3	81		
Fachkraft für Veranstaltungstechnik	3	100,0	0,0	118	0	82	-4	84	0	89		
Gestalter/-in für visuelles Marketing <sup>21)</sup>	3	0,0	100,0	118	-15	95	2	106	6	112		
Anlagenmechaniker/-in	3	100,0	0,0	118	-36	110	5	91	2	90		
Fachangestellter/-e für Medien- und Informationsdienste	3	33,3	66,7	118	-36	116	-7	134	-12	123		
Glaser/-in	3	66,7	33,3	118	.	133	-6	115	2	121		
Schilder- und Lichtreklamehersteller/-in	3	66,7	33,3	118	25	138	-8	135	-3	140		
Parkettleger/-in	3	100,0	0,0	118	-15	148	14	145	3	151		



Rangliste 2011 der Ausbildungsberufe<sup>+</sup> nach Neuabschlüssen im Arbeitsagenturbezirk Giessen

Beruf	Giessen			Rang			Hessen			Deutsches Bundesland	
	NAA	Anteil männliche Auszubildende	Anteil weibliche Auszubildende	Giessen	Rangänderung* zum Vorjahr	Hessen	Rangänderung* zum Vorjahr	Alte Bundesländer	Rangänderung* zum Vorjahr	Deutschland	
Orthopädienschuhmacher/-in	3	100,0	0,0	118	25	153	-4	154	4	156	
Ausbaufacharbeiter/-in	3	100,0	0,0	118	0	155	4	119	0	101	
Baustoffprüfer/-in	3	66,7	33,3	118	25	163	-15	178	0	176	
Aufbereitungsmechaniker/-in	3	100,0	0,0	118	0	188	18	251	-12	235	
Verfahrensmechaniker/-in in der Steine- und Erdenindustrie	3	100,0	0,0	118	9	200	-14	225	-4	216	
Elektroniker/-in für Automatisierungstechnik <sup>4)</sup>	2	100,0	0,0	131	.	92	1	62	3	67	
Fachkraft für Möbel-, Küchen- und Umzugsservice	2	100,0	0,0	131	.	119	26	126	-3	124	
Gießereimechaniker/-in	2	100,0	0,0	131	12	125	0	121	16	118	
Maßschneider/-in <sup>34)</sup>	2	50,0	50,0	131	.	130	12	130	-3	135	
Straßenwärter/-in	2	100,0	0,0	131	-4	135	-8	137	-9	136	
Mechaniker/-in für Karosserieinstandhaltungstechnik	2	100,0	0,0	131	-4	138	17	152	7	153	
Fachkraft für Straßen- und Verkehrstechnik <sup>13)</sup>	2	100,0	0,0	131	-4	148	-5	244	-5	252	
Servicefahrer/-in	2	50,0	50,0	131	-13	167	-16	186	-5	199	
Papiertechnologe/-in <sup>52)</sup>	2	100,0	0,0	131	-4	177	-8	163	4	171	
Modenäher/-in	2	0,0	100,0	131	12	180	-8	168	16	172	
Patentanwaltsfachangestellter/ Patentanwaltsfachangestellte	2	50,0	50,0	131	.	185	14	180	2	188	
Verfahrensmechaniker/-in für Beschichtungstechnik <sup>69)</sup>	2	100,0	0,0	131	12	188	27	150	-1	145	
Fachkraft für Kreislauf- und Abfallwirtschaft	2	100,0	0,0	131	12	194	12	192	-3	182	
Modeschneider/-in	2	0,0	100,0	131	-4	208	7	217	-5	219	
Estrichleger/-in	2	100,0	0,0	131	.	208	15	230	-1	236	
Gerätezusammensetzer/-in	2	50,0	50,0	131	.	240	.	302	15	302	
Kaufmann/-frau für Dialogmarketing	1	0,0	100,0	147	.	103	-12	83	-3	85	
Bauten- und Objektbeschichter/-in	1	100,0	0,0	147	-73	125	2	93	-10	83	
Technische(r) Modellbauer/ -in <sup>61)</sup>	1	100,0	0,0	147	.	128	34	139	7	144	
Fachangestellter/-e für Bäderbetriebe	1	100,0	0,0	147	-4	135	-12	122	-3	125	

Rangliste 2011 der Ausbildungsberufe<sup>+</sup> nach Neuabschlüssen im Arbeitsagenturbezirk Giessen

Beruf	Giessen		Anteil männliche Auszubildende		Anteil weibliche Auszubildende		Rang		Hessen		Alte Bundesländer		Deutschland	
	NAA						Rang	Rangänderung* zum Vorjahr		Rangänderung* zum Vorjahr		Rangänderung* zum Vorjahr		
Gerüstbauer/-in	1	100,0	0,0	147	-29	135	-10	133	-2	130				
Industrieelektriker/-in	1	100,0	0,0	147	-29	146	16	144	29	139				
Fachkraft für Wasserversorgungstechnik	1	100,0	0,0	147	.	155	23	212	5	201				
Medientechnologe/-in Druckverarbeitung	1	100,0	0,0	147	.	155	.	159	.	160				
Kaufmann/-frau für Tourismus und Freizeit	1	0,0	100,0	147	-20	160	-9	143	-1	128				
Holzbearbeitungsmechaniker/-in	1	100,0	0,0	147	-20	160	12	171	-5	170				
Bodenleger/-in	1	100,0	0,0	147	-4	163	9	164	-1	168				
Goldschmied/-in	1	0,0	100,0	147	.	167	2	149	-5	154				
Fachkraft für Rohr-, Kanal- und Industrieservice	1	100,0	0,0	147	.	172	11	174	5	174				
Stukkateur/-in	1	100,0	0,0	147	.	172	19	102	2	109				
Produktionsmechaniker/-in Textil <sup>55)</sup>	1	100,0	0,0	147	.	177	15	176	1	180				
Rollladen- und Sonnenschutzmechatroniker/-in <sup>58)</sup>	1	100,0	0,0	147	-4	180	3	167	2	177				
Tierwirt/-in	1	0,0	100,0	147	.	200	-22	229	-22	137				
Wärme-, Kälte- und Schallschutzisolierer/-in	1	100,0	0,0	147	-4	200	6	209	-18	217				
Fotomedienfachmann/ -frau	1	0,0	100,0	147	.	200	6	217	0	224				
Fachkraft Agrarservice	1	100,0	0,0	147	-4	208	-22	170	3	166				
Holz- und Bautenschützer/ -in	1	100,0	0,0	147	-44	208	-2	238	-7	245				
Milchwirtschaftlicher Laborant/ Milchwirtschaftliche Laborantin	1	0,0	100,0	147	-4	208	15	183	3	183				
Schneidwerkzeugmechaniker/-in	1	100,0	0,0	147	.	208	46	233	13	238				
Betonfertigteilbauer/-in	1	100,0	0,0	147	-29	219	-4	210	-7	205				
Maskenbildner/-in	1	0,0	100,0	147	-4	219	4	259	-13	250				
Müller/-in (Verfahrenstechnologe/-in in der Mühlen- und Futterwirtschaft) <sup>46)</sup>	1	100,0	0,0	147	.	219	35	210	-7	220				
Klavier- und Cembalobauer/-in	1	0,0	100,0	147	-4	240	-25	257	-1	260				
Zupfinstrumentenmacher/-in	1	100,0	0,0	147	.	240	.	305	0	309				
Flachglasmechaniker/-in	1	100,0	0,0	147	-20	255	-32	198	4	185				

Rangliste 2011 der Ausbildungsberufe<sup>+</sup> nach Neuabschlüssen im Arbeitsagenturbezirk Giessen

Beruf	Giessen		Anteil männliche Auszubildende		Anteil weibliche Auszubildende		Giessen		Hessen		Alte Bundesländer		Deutschland	
	NAA				Rang		Rangänderung* zum Vorjahr		Rangänderung* zum Vorjahr		Rangänderung* zum Vorjahr		Rangänderung* zum Vorjahr	
Technischer Zeichner/ Technische Zeichnerin <sup>64)</sup>	1	100,0	0,0	147	-4	255	-22	200	-2	212				
Chemikant/-in	.	.	.	.	.	51	-2	66	7	66				
Eisenbahner/-in im Betriebsdienst	.	.	.	.	.	88	-1	104	10	103				
Fertigungsmechaniker/-in	.	.	.	.	.	96	7	95	-4	93				
Kaufmann/-frau für Verkehrsservice	.	.	.	.	.	108	-6	141	2	143				
Produktionsfachkraft Chemie <sup>54)</sup>	.	.	.	.	.	112	9	157	-2	167				
Mediengestalter/-in Bild und Ton	.	.	.	.	.	119	-12	118	-2	116				
Fachkraft für Lebensmitteltechnik	.	.	.	.	.	119	-1	100	-1	95				
Verfahrensmechaniker/-in in der Hütten- und Halbzeugindustrie	.	.	.	.	.	123	15	117	13	122				
Pharmakant/-in	.	.	.	.	.	125	9	161	14	158				
Fluggerätmechaniker/-in	.	.	.	.	.	130	-25	105	-1	111				
Servicekraft für Schutz und Sicherheit	.	.	.	.	.	132	-2	165	-4	163				
Servicekaufmann/-frau im Luftverkehr	.	.	.	.	.	138	11	188	22	207				
Servicefachkraft für Dialogmarketing	.	.	.	.	.	141	-11	138	2	132				
Elektroniker/-in für Gebäude- und Infrastruktursysteme	.	.	.	.	.	143	-2	208	-1	210				
Bergbautechnologe/-in <sup>2)</sup>	.	.	.	.	.	143	3	238	19	225				
Investmentfondskaufmann/-frau	.	.	.	.	.	148	-10	248	-10	254				
Winzer/-in	.	.	.	.	.	148	-5	140	-6	152				
Baugerätführer/-in	.	.	.	.	.	148	7	166	6	150				
Elektroniker/-in für luftfahrttechnische Systeme <sup>7)</sup>	.	.	.	.	.	154	1	178	7	189				
Änderungsschneider/-in	.	.	.	.	.	158	-12	177	-9	175				
Feinoptiker/-in	.	.	.	.	.	158	28	226	10	222				
Textilreiniger/-in	.	.	.	.	.	160	2	187	-7	179				
Fahrradmonteur/-in	.	.	.	.	.	163	-8	168	-8	162				
Werkfeuerwehrmann/-frau	.	.	.	.	.	163	-1	244	-10	252				

Rangliste 2011 der Ausbildungsberufe<sup>+</sup> nach Neuabschlüssen im Arbeitsagenturbezirk Giessen

Beruf	Giessen		Rang		Hessen		Alte Bundesländer		Deutschland	
	NAA	Anteil männliche Auszubildende	Anteil weibliche Auszubildende	Rangänderung* zum Vorjahr	Rangänderung* zum Vorjahr	Rangänderung* zum Vorjahr	Rangänderung* zum Vorjahr	Rangänderung* zum Vorjahr		
Oberflächenbeschichter/-in <sup>49)</sup>	.	.	.	.	167	-16	141	10	146	
Buchbinder/-in	.	.	.	.	170	-51	198	-59	197	
Luftverkehrskaufmann/-frau	.	.	.	.	170	-11	278	-1	260	
Rohrleitungsbauer/-in	.	.	.	.	172	-13	173	-9	169	
Werkstoffprüfer/-in	.	.	.	.	172	14	146	7	148	
Naturwerksteinmechaniker/-in <sup>48)</sup>	.	.	.	.	177	-8	197	1	202	
Bestattungsfachkraft	.	.	.	.	180	-29	182	-13	186	
Lacklaborant/-in	.	.	.	.	180	12	184	9	195	
Schuhmacher/-in	.	.	.	.	185	7	238	12	242	
Fachkraft für Automaten-service	.	.	.	.	188	-26	192	-1	209	
Kaufmann/-frau für audiovisuelle Medien	.	.	.	.	188	-12	175	-11	172	
Medientechnologe/-in Siebdruck <sup>43)</sup>	.	.	.	.	188	11	189	-2	193	
Physiklaborant/-in	.	.	.	.	194	-16	214	-16	212	
Fachangestellter/-e für Markt und Sozialforschung	.	.	.	.	194	-2	216	-1	226	
Fachkraft für Süßwarentechnik	.	.	.	.	194	-2	215	5	215	
Fachkraft im Fahrbetrieb	.	.	.	.	194	21	151	-1	149	
Kaufmann/-frau für Kurier-, Express- und Postdienstleistungen <sup>29)</sup>	.	.	.	.	194	29	205	-9	208	
Systeminformatiker/-in	.	.	.	.	200	-17	201	-11	192	
Sattler/-in <sup>59)</sup>	.	.	.	.	200	-8	190	-3	191	
Automatenfachmann/ -frau	.	.	.	.	200	23	221	3	229	
Isolierfacharbeiter/-in	.	.	.	.	200	.	252	-8	254	
Sportfachmann/ -frau	.	.	.	.	208	-36	242	-6	232	
Trockenbaumonteur/-in	.	.	.	.	208	-30	159	-5	159	
Fachkraft für Fruchtsafttechnik	.	.	.	.	208	-22	243	9	244	
Musikfachhändler/-in <sup>47)</sup>	.	.	.	.	208	-2	266	-5	270	

Rangliste 2011 der Ausbildungsberufe<sup>+</sup> nach Neuabschlüssen im Arbeitsagenturbezirk Giessen

Beruf	Giessen		Rang		Hessen		Alte Bundesländer		Deutschland	
	NAA	Anteil männliche Auszubildende	Anteil weibliche Auszubildende	Rangänderung* zum Vorjahr	Rangänderung* zum Vorjahr	Rangänderung* zum Vorjahr	Rangänderung* zum Vorjahr	Rangänderung* zum Vorjahr		
Mikrotechnologe/ Mikrotechnologin	.	.	.	.	208	25	224	-9	190	
Binnenschiffer/-in	.	.	.	.	219	-20	204	-10	198	
Ofen- und Luftheizungsbauer/-in <sup>50)</sup>	.	.	.	.	219	-20	195	0	205	
Verfahrensmechaniker/-in für Brillenoptik <sup>70)</sup>	.	.	.	.	219	14	285	-1	275	
Mechaniker/-in für Reifen- und Vulkanisationstechnik <sup>37)</sup>	.	.	.	.	219	14	201	4	194	
Glasapparatebauer/-in	.	.	.	.	219	35	271	15	275	
Vermessungstechniker/-in <sup>72)</sup>	.	.	.	.	227	-118	120	-10	120	
Uhrmacher/-in	.	.	.	.	227	-35	237	5	228	
Milchtechnologe/-in <sup>45)</sup>	.	.	.	.	227	-28	158	-1	164	
Bühnenmaler/-in und -plastiker/-in	.	.	.	.	227	-21	255	-1	260	
Kanalbauer/-in	.	.	.	.	227	-21	195	2	196	
Weinküfer/-in	.	.	.	.	227	-12	236	-14	239	
Fachkraft für Wasserwirtschaft <sup>14)</sup>	.	.	.	.	227	-12	297	-3	300	
Orgel- und Harmoniumbauer/-in	.	.	.	.	227	-12	250	4	246	
Technische(r) Konfektionär/-in	.	.	.	.	227	-4	232	1	231	
Textillaborant/-in <sup>66)</sup>	.	.	.	.	227	6	244	-13	247	
Holzblasinstrumentenmacher/-in	.	.	.	.	227	6	292	-8	291	
Fischwirt/-in	.	.	.	.	227	27	221	7	221	
Schädlingsbekämpfer/-in	.	.	.	.	227	27	257	7	260	
Glasveredler/-in	.	.	.	.	240	-17	278	-8	282	
Leichtflugzeugbauer/-in	.	.	.	.	240	-7	297	-20	298	
Revierjäger/-in	.	.	.	.	240	-7	275	-13	275	
Fahrzeuginnenausstatter/-in <sup>17)</sup>	.	.	.	.	240	-7	219	0	230	
Produktveredler/-in Textil <sup>57)</sup>	.	.	.	.	240	-7	223	1	226	
Spezialtiefbauer/-in	.	.	.	.	240	-7	275	6	270	

Rangliste 2011 der Ausbildungsberufe<sup>+</sup> nach Neuabschlüssen im Arbeitsagenturbezirk Giessen

Beruf	Giessen		Rang		Hessen		Alte Bundesländer		Deutschland	
	NAA	Anteil männliche Auszubildende	Anteil weibliche Auszubildende	Rangänderung* zum Vorjahr	Rangänderung* zum Vorjahr	Rangänderung* zum Vorjahr	Rangänderung* zum Vorjahr	Rangänderung* zum Vorjahr		
Bootsbauer/-in	.	.	.	.	240	-7	191	10	187	
Schuhfertiger/-in	.	.	.	.	240	-7	233	13	237	
Gleisbauer/-in	.	.	.	.	240	14	161	-6	161	
Metallschleifer/-in	.	.	.	.	240	14	254	5	259	
Industrie-Isolierer/-in	.	.	.	.	240	.	219	-10	211	
Verfahrensmechaniker/-in Glastechnik <sup>71)</sup>	.	.	.	.	240	.	205	6	202	
Bauwerksabdichter/-in	.	.	.	.	255	-32	252	-13	258	
Brunnenbauer/-in	.	.	.	.	255	-22	264	-12	250	
Textilgestalter/-in im Handwerk <sup>65)</sup>	.	.	.	.	255	-22	305	-7	304	
Bauwerksmechaniker/-in für Abbruch und Betontrenntechnik	.	.	.	.	255	-22	262	3	267	
Polsterer/ Polsterin	.	.	.	.	255	-22	194	20	202	
Graveur/-in	.	.	.	.	255	-22	265	21	269	
Fotomedienlaborant/-in	.	.	.	.	255	-1	262	-17	257	
Geigenbauer/-in	.	.	.	.	255	-1	305	2	309	
Stoffprüfer/-in (Chemie) Glas-, Keramische Industrie sowie Steine und Erden	.	.	.	.	255	-1	285	9	288	
Produktgestalter/-in - Textil <sup>53)</sup>	.	.	.	.	255	.	285	-14	286	
Segelmacher/-in	.	.	.	.	255	.	271	-12	275	
Keramiker/-in	.	.	.	.	255	.	271	-6	265	
Mathematisch-technische/r Softwareentwickler/ -in <sup>35)</sup>	.	.	.	.	255	.	171	5	178	
Fachkraft für Hafenlogistik <sup>9)</sup>	.	.	.	.	255	.	213	9	218	
Fachkraft für Lederverarbeitung <sup>12)</sup>	.	.	.	.	255	.	285	17	291	
Metall- und Glockengießer/-in	.	.	.	.	.	.	314	-28	302	
Wachszieher/-in	.	.	.	.	.	.	310	-24	309	
Wasserbauer/-in	.	.	.	.	.	.	226	-21	222	
Böttcher/-in	.	.	.	.	.	.	326	-19	333	

Rangliste 2011 der Ausbildungsberufe<sup>+</sup> nach Neuabschlüssen im Arbeitsagenturbezirk Giessen

Beruf	Giessen		Anteil männliche Auszubildende		Anteil weibliche Auszubildende		Rang		Rangänderung* zum Vorjahr		Rangänderung* zum Vorjahr	
	NAA								Alte Bundesländer	Deutsches Ausland		
Kabeljungwerker/-in	.	.	.	.	.	.	.	.	266	-16	.	274
Fassadenmonteur/-in	.	.	.	.	.	.	.	.	301	-15	.	297
Drechsler/-in (Elfenbeinschnitzer)	.	.	.	.	.	.	.	.	319	-14	.	315
Edelsteinschleifer/-in	.	.	.	.	.	.	.	.	319	-12	.	325
Film- und Videoeditor/-in	.	.	.	.	.	.	.	.	285	-12	.	260
Tankwart/-in	.	.	.	.	.	.	.	.	181	-12	.	181
Industriekeramiker/-in Verfahrenstechnik <sup>27)</sup>	.	.	.	.	.	.	.	.	278	-11	.	247
Feinpolierer/-in	.	.	.	.	.	.	.	.	326	-9	.	325
Metallblasinstrumentenmacher/-in	.	.	.	.	.	.	.	.	295	-9	.	286
Modist/-in	.	.	.	.	.	.	.	.	282	-8	.	281
Werkgehilfe/ Werkgehilfin Schmuckwarenindustrie, Taschen- und Armbanduhren	.	.	.	.	.	.	.	.	310	-8	.	315
Chirurgiemechaniker/-in	.	.	.	.	.	.	.	.	233	-7	.	241
Dekorvorlagenhersteller/-in	.	.	.	.	.	.	.	.	314	-7	.	321
Drahtwarenmacher/-in	.	.	.	.	.	.	.	.	314	-7	.	321
Industriekeramiker/-in Modelltechnik <sup>26)</sup>	.	.	.	.	.	.	.	.	314	-7	.	309
Produktionstechnologe/-in	.	.	.	.	.	.	.	.	248	-6	.	239
Asphaltbauer/-in	.	.	.	.	.	.	.	.	278	-4	.	288
Schiffsmechaniker/-in	.	.	.	.	.	.	.	.	156	-4	.	164
Bürsten- und Pinselmacher/-in	.	.	.	.	.	.	.	.	297	-3	.	298
Biologiemodellmacher/-in	.	.	.	.	.	.	.	.	319	-2	.	325
Polster- und Dekorationsnäher/-in	.	.	.	.	.	.	.	.	231	-2	.	232
Büchsenmacher/-in	.	.	.	.	.	.	.	.	283	-1	.	284
Hafenschiffer/-in <sup>22)</sup>	.	.	.	.	.	.	.	.	259	-1	.	267
Behälter- und Apparatebauer/-in	.	.	.	.	.	.	.	.	226	0	.	234
Federmacher/-in	.	.	.	.	.	.	.	.	270	1	.	282

Rangliste 2011 der Ausbildungsberufe<sup>+</sup> nach Neuabschlüssen im Arbeitsagenturbezirk Giessen

Beruf	Giessen		Anteil männliche Auszubildende		Anteil weibliche Auszubildende		Rang		Hessen		Alte Bundesländer		Deutschland	
	NAA													
Chemielaborjungwerker/-in	.	.	.	.	.	.	.	.	.	.	302	2	304	
Edelsteinfasser/-in	.	.	.	.	.	.	.	.	.	.	305	2	309	
Flechtwerkgestalter/-in <sup>19)</sup>	.	.	.	.	.	.	.	.	.	.	319	2	325	
Holzbildhauer/-in	.	.	.	.	.	.	.	.	.	.	319	2	315	
Kürschner/-in	.	.	.	.	.	.	.	.	.	.	305	2	304	
Silberschmied/-in	.	.	.	.	.	.	.	.	.	.	319	2	325	
Vergolder/-in	.	.	.	.	.	.	.	.	.	.	296	2	300	
Speiseeishersteller/-in	.	.	.	.	.	.	.	.	.	.	259	3	265	
Schiffahrtskaufmann/-frau	.	.	.	.	.	.	.	.	.	.	132	4	141	
Drahtzieher/-in	.	.	.	.	.	.	.	.	.	.	241	5	249	
Thermometermacher/-in	.	.	.	.	.	.	.	.	.	.	302	5	304	
Betonstein- und Terrazzohersteller/-in	.	.	.	.	.	.	.	.	.	.	292	6	295	
Metallbildner/-in	.	.	.	.	.	.	.	.	.	.	292	6	291	
Systemelektroniker/-in <sup>60)</sup>	.	.	.	.	.	.	.	.	.	.	207	6	212	
Destillateur/-in	.	.	.	.	.	.	.	.	.	.	285	7	291	
Edelmetallprüfer/-in	.	.	.	.	.	.	.	.	.	.	314	7	321	
Mediengestalter/-in Flexografie <sup>40)</sup>	.	.	.	.	.	.	.	.	.	.	310	7	315	
Notarfachangestellter/ Notarfachangestellte	.	.	.	.	.	.	.	.	.	.	155	7	157	
Seiler/-in	.	.	.	.	.	.	.	.	.	.	275	7	275	
Landwirtschaftlich-technischer Laborant/ Landwirtschaftlich-technische Laborantin, Landwirtschaftlicher Laborant/ Landwirtschaftliche Laborantin	.	.	.	.	.	.	.	.	.	.	285	9	295	
Produktprüfer/- in Textil <sup>56)</sup>	.	.	.	.	.	.	.	.	.	.	284	9	290	
Industriekeramiker/-in Dekorationstechnik <sup>25)</sup>	.	.	.	.	.	.	.	.	.	.	297	10	284	
Diamantschleifer/-in	.	.	.	.	.	.	.	.	.	.	310	11	315	
Fräser/-in	.	.	.	.	.	.	.	.	.	.	266	11	270	



Rangliste 2011 der Ausbildungsberufe<sup>+</sup> nach Neuabschlüssen im Arbeitsagenturbezirk Giessen

Beruf	Giessen		Anteil männliche Auszubildende		Anteil weibliche Auszubildende		Rang		Hessen		Alte Bundesländer		Deutschland	
	NAA													
Feuerungs- und Schornsteinbauer/-in	.	.	.	.	.	.	.	.	.	.	255	12	.	254
Gerber/-in	.	.	.	.	.	.	.	.	.	.	266	14	.	273
Berg- und Maschinenmann	.	.	.	.	.	.	.	.	.	.	.	.	.	325
Bogenmacher/-in	.	.	.	.	.	.	.	.	.	.	319	.	.	325
Brenner/-in	.	.	.	.	.	.	.	.	.	.	326	.	.	333
Fotolaborant/-in	.	.	.	.	.	.	.	.	.	.	.	.	.	315
Glasbläser/-in	.	.	.	.	.	.	.	.	.	.	.	.	.	333
Handzuginstrumentenmacher/-in	.	.	.	.	.	.	.	.	.	.	.	.	.	321
Holzspielzeugmacher/-in	.	.	.	.	.	.	.	.	.	.	.	.	.	309
Manufakturporzellanmaler/-in	.	.	.	.	.	.	.	.	.	.	.	.	.	304
Schleifer/-in	.	.	.	.	.	.	.	.	.	.	326	.	.	333
Spielzeughersteller/-in	.	.	.	.	.	.	.	.	.	.	.	.	.	325
Behindertenberufe	44	68,2	31,8	.	.	.	.	.	.	.	.	.	.	.
Gruppe Sonstige	0	.	.	.	.	.	.	.	.	.	.	.	.	.

Fussnoten: s. Seite Erläuterungen

Legende: NAA - Neu abgeschlossene Ausbildungsverträge

\* eine positive Rangänderung bedeutet eine Verbesserung gegenüber dem Vorjahr

+ ohne Berücksichtigung der Berufe für Menschen mit Behinderungen

Quelle: Bundesinstitut für Berufsbildung, Erhebung zum 30. September 2011

Stand	Rangänderung* zum Vorjahr
0	
0	
0	
0	
0	
2	
0	
1	
-2	
-2	
1	
1	
3	
-1	
-1	
2	
0	
-1	
-3	
-3	
8	
-2	
-1	
0	
3	

Stand	Rangänderung* zum Vorjahr
1	
0	
-5	
1	
-2	
0	
-3	
2	
-2	
-3	
3	
-3	
-2	
-6	
0	
7	
0	
10	
0	
5	
1	
0	
-7	
4	
8	

Stand	Rangänderung* zum Vorjahr
-1	
-8	
-3	
-2	
-2	
-1	
3	
-1	
-6	
5	
3	
-11	
4	
4	
3	
-9	
6	
2	
3	
-4	
6	
-1	
3	
5	
-3	

Stand	Rangänderung* zum Vorjahr
3	
-1	
-1	
-9	
0	
3	
-5	
0	
5	
2	
0	
3	
6	
16	
-2	
2	
2	
-1	
2	
3	
1	
-4	
1	
0	
0	

<i>Stand</i>
<i>Rangänderung* zum Vorjahr</i>
-4
-1
2
1
61
1
2
-5
-7
-2
-1
-22
14
-18
6
-4
-4
3
-2
5
-2
-7
-1
-2
5

Stand	Rangänderung* zum Vorjahr
6	
-4	
2	
-11	
-10	
1	
-1	
13	
-2	
-11	
4	
1	
-12	
3	
4	
4	
3	
0	
-9	
0	
-10	
-2	
-8	
7	
-3	

Stand	Rangänderung* zum Vorjahr
5	
22	
-2	
.	
0	
-4	
-10	
-2	
6	
2	
1	
2	
-8	
-20	
-2	
2	
-9	
3	
10	
-8	
0	
-10	
-4	
2	
4	



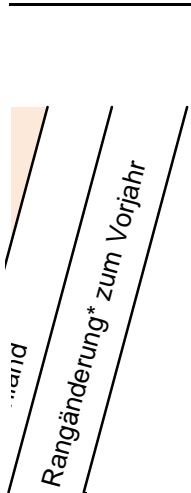
Stand	Rangänderung* zum Vorjahr
1	
8	
14	
-1	
1	
3	
-4	
-2	
14	
7	
-4	
-8	
13	
0	
5	
3	
-4	
-10	
-1	
7	
-3	
8	
-6	
-10	
-6	

Stand	Rangänderung* zum Vorjahr
6	
-60	
-1	
2	
12	
10	
-11	
11	
12	
-6	
-8	
0	
-8	
-9	
-1	
-3	
-9	
-4	
-1	
2	
-11	
-15	
-12	
6	
-4	

Stand	Rangänderung* zum Vorjahr
-5	
-7	
-4	
1	
1	
7	
-7	
3	
-1	
-11	
-2	
-11	
2	
8	
-4	
-9	
-4	
4	
8	
-10	
-19	
-12	
-5	
-3	
4	

Stand	Rangänderung* zum Vorjahr
17	
5	
-3	
11	
-5	
7	
-14	
-4	
-2	
5	
14	
18	
-16	
2	
3	
-11	
-10	
-9	
6	
3	
11	
-10	
-11	
-21	
-18	

Stand
Rangänderung* zum Vorjahr
-11
-10
-16
-10
1
-5
-3
-3
-4
-5
-7
-8
-6
-6
-1
1
-7
3
2
-3
7
-2
1
-1
-2



6
6
-3
0
7
2
2
2
4
7
11
-3
1
7
1
6
7
11
7
7
10
8
12
-11

Stand	Rangänderung* zum Vorjahr
16	
13	
-38	
2	
.	
7	
-6	
-10	
-2	
.	
.	
2	
.	
.	

Rangliste 2011 der Ausbildungsberufe<sup>+</sup> nach Neuabschlüssen im Arbeitsagenturbezirk Hanau

Beruf	NAA			Rang		Hessen		Alte Bundesländer		Deutschland	
	Hanau	Anteil männliche Auszubildende	Anteil weibliche Auszubildende	Hanau	Rangänderung* zum Vorjahr	Hessen	Rangänderung* zum Vorjahr	Alte Bundesländer	Rangänderung* zum Vorjahr	Deutschland	Rangänderung* zum Vorjahr
Kaufmann/-frau im Einzelhandel	174	46,0	54,0	1	1	1	0	1	0	1	
Verkäufer/-in	168	44,0	56,0	2	-1	2	0	2	0	2	
Bürokaufmann/-frau	134	30,6	69,4	3	0	3	0	4	-1	3	
Industriekaufmann/-frau	116	36,2	63,8	4	0	5	0	3	1	5	
Kraftfahrzeugmechatroniker/-in <sup>33)</sup>	92	98,9	1,1	5	1	4	0	5	0	4	
Elektroniker/-in <sup>3)</sup>	76	100,0	0,0	6	2	11	1	13	2	14	
Kaufmann/-frau für Bürokommunikation	67	11,9	88,1	7	-2	6	0	12	0	12	
Industriemechaniker/-in	61	93,4	6,6	8	2	15	2	9	1	8	
Zahnmedizinischer Fachangestellte/-r <sup>73)</sup>	57	1,8	98,2	9	3	12	1	11	2	13	
Maler/-in und Lackierer/-in	54	87,0	13,0	10	3	17	-1	20	-1	20	
Friseur/-in	53	11,3	88,7	11	-4	9	-2	10	-1	11	
Kaufmann/-frau im Groß- und Außenhandel	48	60,4	39,6	12	7	8	2	6	0	6	
Anlagenmechaniker/-in für Sanitär-, Heizungs- und Klimatechnik <sup>1)</sup>	47	100,0	0,0	13	-4	19	-5	16	1	18	
Medizinischer Fachangestellte/-r <sup>44)</sup>	45	6,7	93,3	14	3	10	-2	7	0	7	
Koch/ Köchin	44	63,6	36,4	15	-4	13	-2	14	-3	10	
Tischler/-in	42	92,9	7,1	16	-2	21	0	21	0	21	
Bankkaufmann/-frau	41	46,3	53,7	17	-2	7	2	8	0	9	
Fachverkäufer/-in im Lebensmittelhandwerk <sup>16)</sup>	39	10,3	89,7	18	0	20	0	15	-1	17	
Elektroniker/-in für Betriebstechnik <sup>5)</sup>	39	94,9	5,1	18	3	24	-1	28	-2	26	
Chemikant/-in	33	75,8	24,2	20	3	51	-2	66	7	66	
Verwaltungsfachangestellter/ Verwaltungsfachangestellte	32	28,1	71,9	21	1	25	-3	31	-1	31	
Maschinen- und Anlagenführer/-in	32	93,8	6,3	21	-5	39	5	42	2	39	
Chemielaborant/-in	31	51,6	48,4	23	-4	43	5	67	4	68	
Fachkraft für Lagerlogistik <sup>11)</sup>	30	100,0	0,0	24	1	18	1	18	0	16	
Fachinformatiker/-in	28	100,0	0,0	25	6	16	2	19	1	19	



Rangliste 2011 der Ausbildungsberufe<sup>+</sup> nach Neuabschlüssen im Arbeitsagenturbezirk Hanau

Beruf	NAA			Rang		Hessen		Alte Bundesländer		Deutschland	
	Hanau	Anteil männliche Auszubildende	Anteil weibliche Auszubildende	Hanau	Rangänderung* zum Vorjahr	Rangänderung* zum Vorjahr	Rangänderung* zum Vorjahr	Rangänderung* zum Vorjahr	Rangänderung* zum Vorjahr	Rangänderung* zum Vorjahr	
Zerspanungsmechaniker/-in	27	100,0	0,0	26	-1	29	6	24	7	24	
Metallbauer/-in	25	96,0	4,0	27	4	26	-2	22	0	23	
Verfahrensmechaniker/-in in der Hütten- und Halbzeugindustrie	25	100,0	0,0	27	9	123	15	117	13	122	
Verfahrensmechaniker/-in für Kunststoff- und Kautschuktechnik	24	95,8	4,2	29	-2	45	8	48	4	49	
Mechatroniker/-in	23	95,7	4,3	30	13	22	3	23	0	22	
Fachlagerist/-in <sup>15)</sup>	23	95,7	4,3	30	-1	31	-1	29	0	29	
Steuerfachangestellter/ Steuerfachangestellte	20	30,0	70,0	32	-2	28	0	26	-1	25	
Gärtner/-in	20	95,0	5,0	32	-8	30	-1	30	-2	30	
Augenoptiker/-in	20	25,0	75,0	32	9	49	-4	53	-5	53	
Mediengestalter/-in Digital und Print <sup>39)</sup>	19	42,1	57,9	35	6	35	-1	37	0	36	
Restaurantfachmann/-fachfrau	17	23,5	76,5	36	-3	33	-2	36	-2	32	
Hotelfachmann/-fachfrau	16	25,0	75,0	37	7	14	1	17	-1	15	
Pharmazeutisch-kaufmännischer Angestellter/ Pharmazeutisch-kaufmännische Angestellte	16	0,0	100,0	37	-1	49	-2	68	-4	71	
Bäcker/-in	15	80,0	20,0	39	-12	36	-3	35	-3	35	
Fachkraft im Gastgewerbe	15	66,7	33,3	39	-6	58	-21	49	-4	45	
Fleischer/-in	15	93,3	6,7	39	6	60	-3	60	-5	59	
Kaufmann/-frau für Versicherungen und Finanzen <sup>32)</sup>	14	50,0	50,0	42	-4	27	0	27	-3	28	
Dachdecker/-in	14	92,9	7,1	42	-4	32	0	39	-3	38	
Automobilkaufmann/-frau	13	61,5	38,5	44	1	34	5	32	6	33	
Tourismuskaufmann/-frau (Kaufmann/-frau für Privat- und Geschäftsreisen) <sup>68)</sup>	13	7,7	92,3	44	9	40	10	57	0	57	
Fahrzeuglackierer/-in	13	84,6	15,4	44	9	42	-6	47	-1	48	
Fachmann/-frau für Systemgastronomie	13	23,1	76,9	44	21	44	-3	52	-9	54	
Maurer/-in	12	100,0	0,0	48	0	47	-6	34	1	37	
Zimmerer/ Zimmerin	12	100,0	0,0	48	17	55	5	38	2	42	
Landwirt/-in	12	91,7	8,3	48	1	68	-14	43	-4	40	

Rangliste 2011 der Ausbildungsberufe<sup>+</sup> nach Neuabschlüssen im Arbeitsagenturbezirk Hanau

Beruf	Hanau		Anteil männliche Auszubildende		Anteil weibliche Auszubildende		Hanau		Hessen		Alte Bundesländer		Deutschland	
	NAA				Rang		Rangänderung* zum Vorjahr		Rangänderung* zum Vorjahr		Rangänderung* zum Vorjahr		Rangänderung* zum Vorjahr	
Hochbaufacharbeiter/-in	12	100,0	0,0	48	-13	77	-5	86	3	80				
Werkzeugmechaniker/-in	11	100,0	0,0	52	1	37	6	40	1	41				
Tiermedizinischer Fachangestellter/-e <sup>67)</sup>	11	0,0	100,0	52	32	59	4	65	-2	64				
Konstruktionsmechaniker/-in	11	100,0	0,0	52	13	62	5	45	2	44				
Informatikkaufmann/-frau	11	81,8	18,2	52	1	84	-8	79	0	82				
Rechtsanwaltsfachangestellter/ Rechtsanwaltsfachangestellte	10	20,0	80,0	56	-3	46	-1	33	0	34				
Feinwerkmechaniker/-in <sup>18)</sup>	10	100,0	0,0	56	-7	63	11	41	1	46				
Teilezurichter/-in	10	70,0	30,0	56	-18	101	-9	90	-9	86				
Zahntechniker/-in	9	44,4	55,6	59	-14	61	-4	56	4	55				
Technischer Systemplaner/-in <sup>63)</sup>	9	88,9	11,1	59	34	97	17	94	4	98				
Kaufmann/-frau für Spedition und Logistikdienstleistung <sup>31)</sup>	8	75,0	25,0	61	23	23	3	25	2	27				
Konditor/-in	8	37,5	62,5	61	4	70	1	58	3	58				
Servicefahrer/-in	8	100,0	0,0	61	42	167	-16	186	-5	199				
Sport- und Fitnesskaufmann/-frau	7	71,4	28,6	64	-11	56	8	61	1	61				
Rechtsanwalts- und Notarfachangestellter/ Rechtsanwalts- und Notarfachangestellte	7	14,3	85,7	64	-11	66	-4	72	-3	75				
Tiefbaufacharbeiter/-in	7	100,0	0,0	64	29	73	10	98	3	81				
Kraftfahrzeugservicemechaniker/-in	7	100,0	0,0	64	7	84	-3	74	0	73				
Medientechnologe/-in Druck <sup>42)</sup>	7	85,7	14,3	64	1	93	18	88	4	91				
Immobilienkaufmann/-frau <sup>23)</sup>	6	33,3	66,7	69	8	38	2	51	-1	47				
Technische(r) Produktdesigner/-in <sup>62)</sup>	6	66,7	33,3	69	2	52	16	46	7	52				
Mechatroniker/-in für Kältetechnik <sup>38)</sup>	6	100,0	0,0	69	-4	73	9	80	7	86				
Florist/-in	6	0,0	100,0	69	-17	76	-6	78	-6	76				
Medienkaufmann/-frau Digital und Print <sup>41)</sup>	6	33,3	66,7	69	24	94	5	92	10	97				
Drogist/-in	6	0,0	100,0	69	8	102	-7	82	3	88				
Änderungsschneider/-in	6	0,0	100,0	69	-16	158	-12	177	-9	175				

Rangliste 2011 der Ausbildungsberufe<sup>+</sup> nach Neuabschlüssen im Arbeitsagenturbezirk Hanau

Beruf	Hanau		Anteil männliche Auszubildende		Anteil weibliche Auszubildende		Hanau		Hessen		Alte Bundesländer		Deutschland	
	NAA				Rang		Rangänderung* zum Vorjahr		Rangänderung* zum Vorjahr		Rangänderung* zum Vorjahr		Rangänderung* zum Vorjahr	
Elektroniker/-in für Geräte und Systeme <sup>6)</sup>	5	100,0	0,0	76	27	53	3	50	1	50				
Kaufmann/-frau für Marketingkommunikation <sup>30)</sup>	5	0,0	100,0	76	47	64	-9	70	5	70				
Mechaniker/-in für Land- und Baumaschinentechnik <sup>36)</sup>	5	100,0	0,0	76	8	72	12	55	1	56				
Bauzeichner/-in	5	40,0	60,0	76	-23	75	-6	59	0	63				
Personaldienstleistungskaufmann/ -frau	5	20,0	80,0	76	27	78	25	81	15	84				
Fachkraft für Veranstaltungstechnik	5	100,0	0,0	76	-5	82	-4	84	0	89				
Karosserie- und Fahrzeugbaumechaniker/-in <sup>28)</sup>	5	100,0	0,0	76	-1	83	-6	75	1	77				
Hörgeräteakustiker/-in	5	40,0	60,0	76	8	91	-2	97	-7	96				
Elektroniker/-in für Automatisierungstechnik <sup>4)</sup>	5	100,0	0,0	76	1	92	1	62	3	67				
Fliesen-, Platten- und Mosaikleger/-in	5	100,0	0,0	76	1	97	1	85	1	94				
Fotograf/-in	5	40,0	60,0	76	17	106	-5	101	-1	106				
Packmitteltechnologe/-in <sup>51)</sup>	5	80,0	20,0	76	-23	116	5	127	-2	128				
Servicekraft für Schutz und Sicherheit	5	100,0	0,0	76		132	-2	165	-4	163				
Hauswirtschafter/-in	4	50,0	50,0	89	-18	78	-17	69	-11	69				
Raumausstatter/-in	4	25,0	75,0	89	4	78	6	96	-2	99				
Kaufmann/-frau im Gesundheitswesen	4	50,0	50,0	89	4	84	-5	76	1	78				
Gestalter/-in für visuelles Marketing <sup>21)</sup>	4	0,0	100,0	89	-12	95	2	106	6	112				
Fachkraft für Möbel-, Küchen- und Umzugs-service	4	100,0	0,0	89	14	119	26	126	-3	124				
Forstwirt/-in	4	100,0	0,0	89	14	122	12	123	3	118				
Ausbaufacharbeiter/-in	4	100,0	0,0	89	4	155	4	119	0	101				
Buchbinder/-in	4	75,0	25,0	89	-5	170	-51	198	-59	197				
Werkstoffprüfer/-in	4	50,0	50,0	89	34	172	14	146	7	148				
Veranstaltungskaufmann/-frau	3	33,3	66,7	98	-45	54	-3	64	2	60				
Informations- und Telekommunikationssystem-Elektroniker/-in	3	100,0	0,0	98	-21	64	-7	71	-3	62				
Informations- und Telekommunikationssystem-Kaufmann/-frau	3	66,7	33,3	98	5	67	-3	63	4	65				

Rangliste 2011 der Ausbildungsberufe<sup>+</sup> nach Neuabschlüssen im Arbeitsagenturbezirk Hanau

Beruf	Hanau		Anteil männliche Auszubildende		Anteil weibliche Auszubildende		Hanau		Hessen		Alte Bundesländer		Deutschland	
	NAA				Rang		Rangänderung* zum Vorjahr		Rangänderung* zum Vorjahr		Rangänderung* zum Vorjahr		Rangänderung* zum Vorjahr	
Sozialversicherungsfachangestellter/ Sozialversicherungsfachangestellte	3	33,3	66,7	98	-5	71	13	54	0	51				
Gebäudereiniger/-in	3	100,0	0,0	98	-23	87	-14	87	-6	79				
Straßenbauer/-in	3	100,0	0,0	98	-45	89	-10	73	-3	72				
Informationselektroniker/-in	3	100,0	0,0	98	5	106	-1	99	-2	104				
Buchhändler/-in	3	0,0	100,0	98	.	112	3	110	-2	115				
Steinmetz/-in und Steinbildhauer/-in	3	100,0	0,0	98	-14	124	0	124	14	127				
Bauten- und Objektbeschichter/-in	3	100,0	0,0	98	-14	125	2	93	-10	83				
Medientechnologe/-in Druckverarbeitung	3	33,3	66,7	98	.	155	.	159	.	160				
Stukkateur/-in	3	100,0	0,0	98	.	172	19	102	2	109				
Pferdewirt/-in	2	0,0	100,0	110	-26	100	11	103	10	102				
Kaufmann/-frau für Dialogmarketing	2	0,0	100,0	110	-17	103	-12	83	-3	85				
Fachangestellter/-e für Arbeitsförderung	2	50,0	50,0	110	-33	112	-16	113	-25	108				
Fachangestellter/-e für Medien- und Informationsdienste	2	50,0	50,0	110	.	116	-7	134	-12	123				
Pharmakant/-in	2	100,0	0,0	110	.	125	9	161	14	158				
Maßschneider/-in <sup>34)</sup>	2	0,0	100,0	110	.	130	12	130	-3	135				
Fachangestellter/-e für Bäderbetriebe	2	100,0	0,0	110	.	135	-12	122	-3	125				
Straßenwärter/-in	2	50,0	50,0	110	13	135	-8	137	-9	136				
Industrieelektriker/-in	2	100,0	0,0	110	13	146	16	144	29	139				
Fachkraft für Straßen- und Verkehrstechnik <sup>13)</sup>	2	50,0	50,0	110	-7	148	-5	244	-5	252				
Textilreiniger/-in	2	0,0	100,0	110	.	160	2	187	-7	179				
Holzbearbeitungsmechaniker/-in	2	100,0	0,0	110	-7	160	12	171	-5	170				
Automatenfachmann/ -frau	2	100,0	0,0	110	.	200	23	221	3	229				
Glasapparatebauer/-in	2	100,0	0,0	110	13	219	35	271	15	275				
Verfahrensmechaniker/-in Glastechnik <sup>71)</sup>	2	100,0	0,0	110	.	240	.	205	6	202				
Berufskraftfahrer/-in	1	100,0	0,0	125	-22	48	16	44	5	43				

Rangliste 2011 der Ausbildungsberufe<sup>+</sup> nach Neuabschlüssen im Arbeitsagenturbezirk Hanau

Beruf	Hanau		Rang		Hessen		Alte Bundesländer		Deutschland	
	NAA	Anteil männliche Auszubildende	Anteil weibliche Auszubildende	Hanau	Rangänderung* zum Vorjahr	Hessen	Rangänderung* zum Vorjahr	Alte Bundesländer	Rangänderung* zum Vorjahr	Deutschland
Fachkraft für Kurier,- Express- und Postdienstleistungen <sup>10)</sup>	1	0,0	100,0	125	.	68	7	77	1	74
Fachkraft für Schutz und Sicherheit	1	100,0	0,0	125	.	81	7	89	6	92
Zweiradmechaniker/-in	1	0,0	100,0	125	-22	97	-3	109	-2	114
Schornsteinfeger/-in	1	100,0	0,0	125	-41	109	6	112	-1	117
Geomatiker/-in <sup>20)</sup>	1	100,0	0,0	125	.	112	142	201	66	200
Orthopädiemechaniker/-in und Bandagist	1	0,0	100,0	125	-2	116	20	136	-1	138
Mediengestalter/-in Bild und Ton	1	100,0	0,0	125	-2	119	-12	118	-2	116
Beton- und Stahlbetonbauer/-in	1	100,0	0,0	125	-22	128	2	108	1	107
Holzmechaniker/-in	1	100,0	0,0	125	-76	133	-14	116	-1	105
Mechaniker/-in für Karosserieinstandhaltungstechnik	1	100,0	0,0	125	.	138	17	152	7	153
Kosmetiker/-in	1	0,0	100,0	125	.	142	-6	148	-7	142
Elektroniker/-in für Maschinen und Antriebstechnik <sup>8)</sup>	1	100,0	0,0	125	-2	143	19	129	4	134
Baugeräteführer/-in	1	100,0	0,0	125	.	148	7	166	6	150
Parkettleger/-in	1	100,0	0,0	125	-2	148	14	145	3	151
Orthopädieschuhmacher/-in	1	0,0	100,0	125	-22	153	-4	154	4	156
Fachkraft für Wasserversorgungstechnik	1	100,0	0,0	125	-2	155	23	212	5	201
Werkfeuerwehrmann/-frau	1	100,0	0,0	125	-2	163	-1	244	-10	252
Oberflächenbeschichter/-in <sup>49)</sup>	1	100,0	0,0	125	.	167	-16	141	10	146
Goldschmied/-in	1	0,0	100,0	125	.	167	2	149	-5	154
Rohrleitungsbauer/-in	1	100,0	0,0	125	-2	172	-13	173	-9	169
Fachkraft für Rohr-, Kanal- und Industrieservice	1	100,0	0,0	125	.	172	11	174	5	174
Naturwerksteinmechaniker/-in <sup>48)</sup>	1	0,0	100,0	125	.	177	-8	197	1	202
Bestattungsfachkraft	1	100,0	0,0	125	-22	180	-29	182	-13	186
Klempner/-in	1	100,0	0,0	125	-22	180	-2	124	-3	131
Rollladen- und Sonnenschutzmechatroniker/-in <sup>58)</sup>	1	0,0	100,0	125	.	180	3	167	2	177

Rangliste 2011 der Ausbildungsberufe<sup>+</sup> nach Neuabschlüssen im Arbeitsagenturbezirk Hanau

Beruf	Hanau		Anteil männliche Auszubildende		Anteil weibliche Auszubildende		Rang		Hessen		Alte Bundesländer		Deutschland	
	NAA				Hanau	Rangänderung* zum Vorjahr	Hessen	Rangänderung* zum Vorjahr		Rangänderung* zum Vorjahr		Rangänderung* zum Vorjahr		
Patentanwaltsfachangestellter/ Patentanwaltsfachangestellte	1	0,0	100,0	125	.	185	14	180	2	188				
Fachkraft für Automaten-service	1	0,0	100,0	125	-22	188	-26	192	-1	209				
Medientechnologe/-in Siebdruck <sup>43)</sup>	1	100,0	0,0	125	.	188	11	189	-2	193				
Aufbereitungsmechaniker/-in	1	100,0	0,0	125	-2	188	18	251	-12	235				
Verfahrensmechaniker/-in für Beschichtungstechnik <sup>69)</sup>	1	100,0	0,0	125	.	188	27	150	-1	145				
Verfahrensmechaniker/-in in der Steine- und Erdenindustrie	1	100,0	0,0	125	-22	200	-14	225	-4	216				
Sportfachmann/ -frau	1	0,0	100,0	125	-2	208	-36	242	-6	232				
Trockenbaumonteuer/-in	1	100,0	0,0	125	-2	208	-30	159	-5	159				
Fachkraft für Fruchtsafttechnik	1	100,0	0,0	125	.	208	-22	243	9	244				
Holz- und Bautenschützer/ -in	1	100,0	0,0	125	.	208	-2	238	-7	245				
Milchwirtschaftlicher Laborant/ Milchwirtschaftliche Laborantin	1	0,0	100,0	125	.	208	15	183	3	183				
Ofen- und Luftheizungsbauer/-in <sup>50)</sup>	1	100,0	0,0	125	.	219	-20	195	0	205				
Milchtechnologe/-in <sup>45)</sup>	1	100,0	0,0	125	-22	227	-28	158	-1	164				
Revierjäger/-in	1	100,0	0,0	125	.	240	-7	275	-13	275				
Fachkraft für Hafenlogistik <sup>9)</sup>	1	100,0	0,0	125	.	255	.	213	9	218				
Fachangestellter/-e für Bürokommunikation	.	.	.	.	.	40	-3	111	-8	100				
Justizfachangestellter/ Justizfachangestellte	.	.	.	.	.	57	-6	107	-1	109				
Eisenbahner/-in im Betriebsdienst	.	.	.	.	.	88	-1	104	10	103				
Biologielaborant/-in	.	.	.	.	.	90	0	128	-4	126				
Fertigungsmechaniker/-in	.	.	.	.	.	96	7	95	-4	93				
Tierpfleger/-in	.	.	.	.	.	103	-3	114	4	113				
Elektroanlagenmonteur/-in	.	.	.	.	.	105	3	185	-3	183				
Kaufmann/-frau für Verkehrsservice	.	.	.	.	.	108	-6	141	2	143				
Anlagenmechaniker/-in	.	.	.	.	.	110	5	91	2	90				
Hotelkaufmann/-frau	.	.	.	.	.	111	0	131	-2	133				

Rangliste 2011 der Ausbildungsberufe<sup>+</sup> nach Neuabschlüssen im Arbeitsagenturbezirk Hanau

Beruf	Hanau		Rang		Hessen		Alte Bundesländer		Deutschland	
	NAA	Anteil männliche Auszubildende	Hanau	Rangänderung* zum Vorjahr	Rangänderung* zum Vorjahr	Rangänderung* zum Vorjahr	Rangänderung* zum Vorjahr	Rangänderung* zum Vorjahr		
Produktionsfachkraft Chemie <sup>54)</sup>	.	.	.	.	112	9	157	-2	167	
Fachkraft für Lebensmitteltechnik	.	.	.	.	119	-1	100	-1	95	
Gießereimechaniker/-in	.	.	.	.	125	0	121	16	118	
Technische(r) Modellbauer/ -in <sup>61)</sup>	.	.	.	.	128	34	139	7	144	
Fluggerätmechaniker/-in	.	.	.	.	130	-25	105	-1	111	
Glaser/-in	.	.	.	.	133	-6	115	2	121	
Gerüstbauer/-in	.	.	.	.	135	-10	133	-2	130	
Schilder- und Lichtreklamehersteller/-in	.	.	.	.	138	-8	135	-3	140	
Servicekaufmann/-frau im Luftverkehr	.	.	.	.	138	11	188	22	207	
Servicefachkraft für Dialogmarketing	.	.	.	.	141	-11	138	2	132	
Elektroniker/-in für Gebäude- und Infrastruktursysteme	.	.	.	.	143	-2	208	-1	210	
Bergbautechnologe/-in <sup>2)</sup>	.	.	.	.	143	3	238	19	225	
Fachkraft für Abwassertechnik	.	.	.	.	147	-9	147	-2	147	
Investmentfondskaufmann/-frau	.	.	.	.	148	-10	248	-10	254	
Winzer/-in	.	.	.	.	148	-5	140	-6	152	
Elektroniker/-in für luftfahrttechnische Systeme <sup>7)</sup>	.	.	.	.	154	1	178	7	189	
Feinoptiker/-in	.	.	.	.	158	28	226	10	222	
Kaufmann/-frau für Tourismus und Freizeit	.	.	.	.	160	-9	143	-1	128	
Baustoffprüfer/-in	.	.	.	.	163	-15	178	0	176	
Fahrradmonteur/-in	.	.	.	.	163	-8	168	-8	162	
Bodenleger/-in	.	.	.	.	163	9	164	-1	168	
Luftverkehrskaufmann/-frau	.	.	.	.	170	-11	278	-1	260	
Brauer und Mälzer/-in	.	.	.	.	172	4	152	-5	155	
Papiertechnologe/-in <sup>52)</sup>	.	.	.	.	177	-8	163	4	171	
Produktionsmechaniker/-in Textil <sup>55)</sup>	.	.	.	.	177	15	176	1	180	



Rangliste 2011 der Ausbildungsberufe<sup>+</sup> nach Neuabschlüssen im Arbeitsagenturbezirk Hanau

Beruf	Hanau		Rang		Hessen		Alte Bundesländer		Deutschland	
	NAA	Anteil männliche Auszubildende	Anteil weibliche Auszubildende	Hanau	Rangänderung* zum Vorjahr	Rangänderung* zum Vorjahr	Rangänderung* zum Vorjahr	Rangänderung* zum Vorjahr		
Modenäher/-in	.	.	.	.	180	-8	168	16	172	
Lacklaborant/-in	.	.	.	.	180	12	184	9	195	
Schuhmacher/-in	.	.	.	.	185	7	238	12	242	
Industriekeramiker/-in Anlagentechnik <sup>24)</sup>	.	.	.	.	185	14	244	-10	242	
Kaufmann/-frau für audiovisuelle Medien	.	.	.	.	188	-12	175	-11	172	
Fachkraft für Holz- und Bautenschutzarbeiten	.	.	.	.	188	11	271	3	275	
Physiklaborant/-in	.	.	.	.	194	-16	214	-16	212	
Fachangestellter/-e für Markt und Sozialforschung	.	.	.	.	194	-2	216	-1	226	
Fachkraft für Süßwarentechnik	.	.	.	.	194	-2	215	5	215	
Fachkraft für Kreislauf- und Abfallwirtschaft	.	.	.	.	194	12	192	-3	182	
Fachkraft im Fahrbetrieb	.	.	.	.	194	21	151	-1	149	
Kaufmann/-frau für Kurier-, Express- und Postdienstleistungen <sup>29)</sup>	.	.	.	.	194	29	205	-9	208	
Tierwirt/-in	.	.	.	.	200	-22	229	-22	137	
Systeminformatiker/-in	.	.	.	.	200	-17	201	-11	192	
Sattler/-in <sup>59)</sup>	.	.	.	.	200	-8	190	-3	191	
Wärme-, Kälte- und Schallschutzisolierer/-in	.	.	.	.	200	6	209	-18	217	
Fotomedienfachmann/ -frau	.	.	.	.	200	6	217	0	224	
Isolierfacharbeiter/-in	.	.	.	.	200	.	252	-8	254	
Fachkraft Agrarservice	.	.	.	.	208	-22	170	3	166	
Musikfachhändler/-in <sup>47)</sup>	.	.	.	.	208	-2	266	-5	270	
Modeschneider/-in	.	.	.	.	208	7	217	-5	219	
Estrichleger/-in	.	.	.	.	208	15	230	-1	236	
Mikrotechnologe/ Mikrotechnologin	.	.	.	.	208	25	224	-9	190	
Schneidwerkzeugmechaniker/-in	.	.	.	.	208	46	233	13	238	
Binnenschiffer/-in	.	.	.	.	219	-20	204	-10	198	



Rangliste 2011 der Ausbildungsberufe<sup>+</sup> nach Neuabschlüssen im Arbeitsagenturbezirk Hanau

Beruf	Hanau		Rang		Hessen		Alte Bundesländer		Deutschland	
	NAA	Anteil männliche Auszubildende	NAA	Rangänderung* zum Vorjahr	Rangänderung* zum Vorjahr	Rangänderung* zum Vorjahr	Rangänderung* zum Vorjahr	Rangänderung* zum Vorjahr		
Betonfertigteilmacher/-in	.	.	.	.	219	-4	210	-7	205	
Maskenbildner/-in	.	.	.	.	219	4	259	-13	250	
Verfahrensmechaniker/-in für Brillenoptik <sup>70)</sup>	.	.	.	.	219	14	285	-1	275	
Mechaniker/-in für Reifen- und Vulkanisationstechnik <sup>37)</sup>	.	.	.	.	219	14	201	4	194	
Müller/-in (Verfahrenstechnologe/-in in der Mühlen- und Futterwirtschaft) <sup>46)</sup>	.	.	.	.	219	35	210	-7	220	
Vermessungstechniker/-in <sup>72)</sup>	.	.	.	.	227	-118	120	-10	120	
Uhrmacher/-in	.	.	.	.	227	-35	237	5	228	
Bühnenmaler/-in und -plastiker/-in	.	.	.	.	227	-21	255	-1	260	
Kanalbauer/-in	.	.	.	.	227	-21	195	2	196	
Weinküfer/-in	.	.	.	.	227	-12	236	-14	239	
Fachkraft für Wasserwirtschaft <sup>14)</sup>	.	.	.	.	227	-12	297	-3	300	
Orgel- und Harmoniumbauer/-in	.	.	.	.	227	-12	250	4	246	
Technische(r) Konfektionär/-in	.	.	.	.	227	-4	232	1	231	
Textillaborant/-in <sup>66)</sup>	.	.	.	.	227	6	244	-13	247	
Holzblasinstrumentenmacher/-in	.	.	.	.	227	6	292	-8	291	
Fischwirt/-in	.	.	.	.	227	27	221	7	221	
Schädlingsbekämpfer/-in	.	.	.	.	227	27	257	7	260	
Klavier- und Cembalobauer/-in	.	.	.	.	240	-25	257	-1	260	
Glasveredler/-in	.	.	.	.	240	-17	278	-8	282	
Leichtflugzeugbauer/-in	.	.	.	.	240	-7	297	-20	298	
Fahrzeuginnenausstatter/-in <sup>17)</sup>	.	.	.	.	240	-7	219	0	230	
Produktveredler/-in Textil <sup>57)</sup>	.	.	.	.	240	-7	223	1	226	
Spezialtiefbauer/-in	.	.	.	.	240	-7	275	6	270	
Bootsbauer/-in	.	.	.	.	240	-7	191	10	187	
Schuhfertiger/-in	.	.	.	.	240	-7	233	13	237	

Rangliste 2011 der Ausbildungsberufe<sup>+</sup> nach Neuabschlüssen im Arbeitsagenturbezirk Hanau

Beruf	Hanau		Rang		Hessen		Alte Bundesländer		Deutschland	
	NAA	Anteil männliche Auszubildende	Hanau	Rangänderung* zum Vorjahr	Rangänderung* zum Vorjahr	Rangänderung* zum Vorjahr	Rangänderung* zum Vorjahr	Rangänderung* zum Vorjahr		
Gleisbauer/-in	.	.	.	.	240	14	161	-6	161	
Metallschleifer/-in	.	.	.	.	240	14	254	5	259	
Industrie-Isolierer/-in	.	.	.	.	240	.	219	-10	211	
Zupfinstrumentenmacher/-in	.	.	.	.	240	.	305	0	309	
Gerätezusammensetzer/-in	.	.	.	.	240	.	302	15	302	
Bauwerksabdichter/-in	.	.	.	.	255	-32	252	-13	258	
Flachglasmechaniker/-in	.	.	.	.	255	-32	198	4	185	
Brunnenbauer/-in	.	.	.	.	255	-22	264	-12	250	
Textilgestalter/-in im Handwerk <sup>65)</sup>	.	.	.	.	255	-22	305	-7	304	
Technischer Zeichner/ Technische Zeichnerin <sup>64)</sup>	.	.	.	.	255	-22	200	-2	212	
Bauwerksmechaniker/-in für Abbruch und Betontrenntechnik	.	.	.	.	255	-22	262	3	267	
Polsterer/ Polsterin	.	.	.	.	255	-22	194	20	202	
Graveur/-in	.	.	.	.	255	-22	265	21	269	
Fotomedienlaborant/-in	.	.	.	.	255	-1	262	-17	257	
Geigenbauer/-in	.	.	.	.	255	-1	305	2	309	
Stoffprüfer/-in (Chemie) Glas-, Keramische Industrie sowie Steine und Erden	.	.	.	.	255	-1	285	9	288	
Produktgestalter/-in - Textil <sup>53)</sup>	.	.	.	.	255	.	285	-14	286	
Segelmacher/-in	.	.	.	.	255	.	271	-12	275	
Keramiker/-in	.	.	.	.	255	.	271	-6	265	
Mathematisch-technische/r Softwareentwickler/ -in <sup>35)</sup>	.	.	.	.	255	.	171	5	178	
Fachkraft für Lederverarbeitung <sup>12)</sup>	.	.	.	.	255	.	285	17	291	
Metall- und Glockengießer/-in	.	.	.	.	.	.	314	-28	302	
Wachszieher/-in	.	.	.	.	.	.	310	-24	309	
Wasserbauer/-in	.	.	.	.	.	.	226	-21	222	
Böttcher/-in	.	.	.	.	.	.	326	-19	333	

Rangliste 2011 der Ausbildungsberufe<sup>+</sup> nach Neuabschlüssen im Arbeitsagenturbezirk Hanau

Beruf	NAA		Rang		Rangänderung* zum Vorjahr		Rangänderung* zum Vorjahr	
	Hanau	Anteil männliche Auszubildende	Hanau	Hessen	Alte Bundesländer	Deutschland	Alte Bundesländer	Deutschland
Kabeljungwerker/-in	.	.	.	.	266	-16	274	
Fassadenmonteur/-in	.	.	.	.	301	-15	297	
Drechsler/-in (Elfenbeinschnitzer)	.	.	.	.	319	-14	315	
Edelsteinschleifer/-in	.	.	.	.	319	-12	325	
Film- und Videoeditor/-in	.	.	.	.	285	-12	260	
Tankwart/-in	.	.	.	.	181	-12	181	
Industriekeramiker/-in Verfahrenstechnik <sup>27)</sup>	.	.	.	.	278	-11	247	
Feinpolierer/-in	.	.	.	.	326	-9	325	
Metallblasinstrumentenmacher/-in	.	.	.	.	295	-9	286	
Modist/-in	.	.	.	.	282	-8	281	
Werkgehilfe/ Werkgehilfin Schmuckwarenindustrie, Taschen- und Armbanduhren	.	.	.	.	310	-8	315	
Chirurgiemechaniker/-in	.	.	.	.	233	-7	241	
Dekorvorlagenhersteller/-in	.	.	.	.	314	-7	321	
Drahtwarenmacher/-in	.	.	.	.	314	-7	321	
Industriekeramiker/-in Modelltechnik <sup>26)</sup>	.	.	.	.	314	-7	309	
Produktionstechnologe/-in	.	.	.	.	248	-6	239	
Asphaltbauer/-in	.	.	.	.	278	-4	288	
Schiffsmechaniker/-in	.	.	.	.	156	-4	164	
Bürsten- und Pinselmacher/-in	.	.	.	.	297	-3	298	
Biologiemodellmacher/-in	.	.	.	.	319	-2	325	
Polster- und Dekorationsnäher/-in	.	.	.	.	231	-2	232	
Büchsenmacher/-in	.	.	.	.	283	-1	284	
Hafenschiffer/-in <sup>22)</sup>	.	.	.	.	259	-1	267	
Behälter- und Apparatebauer/-in	.	.	.	.	226	0	234	
Federmacher/-in	.	.	.	.	270	1	282	

Rangliste 2011 der Ausbildungsberufe<sup>+</sup> nach Neuabschlüssen im Arbeitsagenturbezirk Hanau

Beruf	Hanau		Rang		Hessen		Alte Bundesländer		Deutschland	
	NAA	Anteil männliche Auszubildende	Anteil weibliche Auszubildende	Hanau	Rangänderung* zum Vorjahr	Hessen	Rangänderung* zum Vorjahr	Alte Bundesländer	Rangänderung* zum Vorjahr	Deutschland
Chemielaborjungwerker/-in	.	.	.	.	.	.	302	2	304	
Edelsteinfasser/-in	.	.	.	.	.	.	305	2	309	
Flechtwerkgestalter/-in <sup>19)</sup>	.	.	.	.	.	.	319	2	325	
Holzbildhauer/-in	.	.	.	.	.	.	319	2	315	
Kürschner/-in	.	.	.	.	.	.	305	2	304	
Silberschmied/-in	.	.	.	.	.	.	319	2	325	
Vergolder/-in	.	.	.	.	.	.	296	2	300	
Speiseeishersteller/-in	.	.	.	.	.	.	259	3	265	
Schifffahrtskaufmann/-frau	.	.	.	.	.	.	132	4	141	
Drahtzieher/-in	.	.	.	.	.	.	241	5	249	
Thermometermacher/-in	.	.	.	.	.	.	302	5	304	
Betonstein- und Terrazzohersteller/-in	.	.	.	.	.	.	292	6	295	
Metallbildner/-in	.	.	.	.	.	.	292	6	291	
Systemelektroniker/-in <sup>60)</sup>	.	.	.	.	.	.	207	6	212	
Destillateur/-in	.	.	.	.	.	.	285	7	291	
Edelmetallprüfer/-in	.	.	.	.	.	.	314	7	321	
Mediengestalter/-in Flexografie <sup>40)</sup>	.	.	.	.	.	.	310	7	315	
Notarfachangestellter/ Notarfachangestellte	.	.	.	.	.	.	155	7	157	
Seiler/-in	.	.	.	.	.	.	275	7	275	
Landwirtschaftlich-technischer Laborant/ Landwirtschaftlich-technische Laborantin, Landwirtschaftlicher Laborant/ Landwirtschaftliche Laborantin	.	.	.	.	.	.	285	9	295	
Produktprüfer/- in Textil <sup>56)</sup>	.	.	.	.	.	.	284	9	290	
Industriekeramiker/-in Dekorationstechnik <sup>25)</sup>	.	.	.	.	.	.	297	10	284	
Diamantschleifer/-in	.	.	.	.	.	.	310	11	315	
Fräser/-in	.	.	.	.	.	.	266	11	270	

Rangliste 2011 der Ausbildungsberufe<sup>+</sup> nach Neuabschlüssen im Arbeitsagenturbezirk Hanau

Beruf	NAA			Rang			Rangänderung*		
	Hanau	Anteil männliche Auszubildende	Anteil weibliche Auszubildende	Hanau	Hessen	Alte Bundesländer	Rangänderung* zum Vorjahr	Deutsches Bundesland	Rangänderung* zum Vorjahr
Feuerungs- und Schornsteinbauer/-in	.	.	.	.	.	.	255	12	254
Gerber/-in	.	.	.	.	.	.	266	14	273
Berg- und Maschinenmann	.	.	.	.	.	.	.	.	325
Bogenmacher/-in	.	.	.	.	.	.	319	.	325
Brenner/-in	.	.	.	.	.	.	326	.	333
Fotolaborant/-in	.	.	.	.	.	.	.	.	315
Glasbläser/-in	.	.	.	.	.	.	.	.	333
Handzuginstrumentenmacher/-in	.	.	.	.	.	.	.	.	321
Holzspielzeugmacher/-in	.	.	.	.	.	.	.	.	309
Manufakturporzellanmaler/-in	.	.	.	.	.	.	.	.	304
Schleifer/-in	.	.	.	.	.	.	326	.	333
Spielzeughersteller/-in	.	.	.	.	.	.	.	.	325
Behindertenberufe	40	67,5	32,5	.	.	.	.	.	.
Gruppe Sonstige	0	.	.	.	.	.	.	.	.

Fussnoten: s. Seite Erläuterungen

Legende: NAA - Neu abgeschlossene Ausbildungsverträge

\* eine positive Rangänderung bedeutet eine Verbesserung gegenüber dem Vorjahr

+ ohne Berücksichtigung der Berufe für Menschen mit Behinderungen


Quelle: Bundesinstitut für Berufsbildung, Erhebung zum 30. September 2011

Stand  
Rangänderung\* zum Vorjahr

0
0
0
0
0
2
0
3
1
-1
-2
0
-1
1
-3
0
1
-2
3
8
-3
3
5
2
1


Stand  
Rangänderung\* zum Vorjahr

8
-1
14
3
1
-5
0
-3
-3
0
-2
-2
-1
-2
-6
-6
-2
0
7
3
-3
-7
-2
2
-3



-1
0
1
-1
3
0
3
-8
0
6
4
3
-12
-2
-4
3
-9
-2
-1
5
10
-9
5
2
-3







4
6
0
3
16
-2
3
-5
1
1
-1
2
-8
-11
-1
3
5
-1
2
-4
-60
12
3
0
4

Stand  
Rangänderung\* zum Vorjahr

0
-2
0
-1
-1
14
-8
.
2
6
-2
-22
-7
7
-2
-3
-11
22
1
-6
-4
2
7
7
5



8
2
-4
2
61
1
-4
2
-4
4
-18
6
-1
5
6
-2
-6
6
-2
2
6
10
-11
-4
2



4
-6
0
-11
3
-10
-15
-12
6
-9
3
-4
-1
-12
3
-1
-3
14
0
-1
2
-1
1
-2
1

Stand	Rangänderung* zum Vorjahr
-------	---------------------------

3
-2
13
7
-4
-1
5
-2
13
0
5
3
-4
-4
-10
7
8
0
2
-10
-10
-1
-5
3
1

Stand  
Rangänderung\* zum Vorjahr

4
11
12
-7
-8
1
-8
-9
-1
0
-3
-9
-8
-4
-1
-20
-2
-11
2
-4
-9
0
-5
10
-7

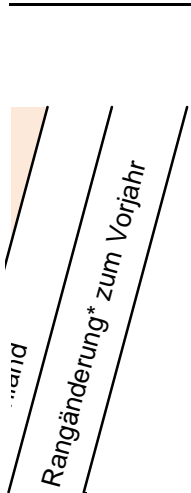
Stand	Rangänderung* zum Vorjahr
-8	
0	
1	
1	
-10	
-7	
3	
-11	
-2	
-11	
2	
8	
-4	
-9	
-4	
4	
8	
-4	
-10	
-19	
-5	
-3	
4	
17	
5	

Stand  
Rangänderung\* zum Vorjahr

-3
11
-5
2
-10
-14
4
-4
-2
1
5
14
18
-16
2
3
-11
-10
-9
6
11
-10
-11
-21
-18



Stand
Rangänderung* zum Vorjahr
-11
-10
-16
-10
1
-5
-3
-3
-4
-5
-7
-8
-6
-6
-1
1
-7
3
2
-3
7
-2
1
-1
-2



6
6
-3
0
7
2
2
2
4
7
11
-3
1
7
1
6
7
11
7
7
10
8
12
-11

Stand	Rangänderung* zum Vorjahr
16	
13	
-38	
2	
.	
7	
-6	
-10	
-2	
.	
.	
2	
.	
.	

Rangliste 2011 der Ausbildungsberufe<sup>+</sup> nach Neuabschlüssen im Arbeitsagenturbezirk Kassel

Beruf	Kassel		Anteil männliche Auszubildende		Anteil weibliche Auszubildende		Rang		Hessen		Alte Bundesländer		Deutschland	
	NAA				Kassel	Rangänderung* zum Vorjahr	Hessen	Rangänderung* zum Vorjahr		Rangänderung* zum Vorjahr		Rangänderung* zum Vorjahr		
Kaufmann/-frau im Einzelhandel	274	40,9	59,1	1	0	1	0	1	0	1	0	1	0	
Industriemechaniker/-in	150	93,3	6,7	2	0	15	2	9	1	8	1	8	0	
Kraftfahrzeugmechatroniker/-in <sup>33)</sup>	148	98,0	2,0	3	2	4	0	5	0	4	0	4	0	
Fachkraft für Lagerlogistik <sup>11)</sup>	147	70,7	29,3	4	-1	18	1	18	0	16	0	16	0	
Industriekaufmann/-frau	142	38,0	62,0	5	2	5	0	3	1	5	1	5	0	
Kaufmann/-frau im Groß- und Außenhandel	135	51,9	48,1	6	3	8	2	6	0	6	0	6	0	
Verkäufer/-in	131	38,9	61,1	7	1	2	0	2	0	2	0	2	0	
Bürokaufmann/-frau	127	25,2	74,8	8	-2	3	0	4	-1	3	-1	3	0	
Bankkaufmann/-frau	125	48,0	52,0	9	4	7	2	8	0	9	0	9	0	
Mechatroniker/-in	124	87,1	12,9	10	1	22	3	23	0	22	0	22	0	
Kaufmann/-frau für Bürokommunikation	116	21,6	78,4	11	-7	6	0	12	0	12	0	12	0	
Zahnmedizinischer Fachangestellte/-r <sup>73)</sup>	91	1,1	98,9	12	2	12	1	11	2	13	2	13	0	
Elektroniker/-in <sup>3)</sup>	90	98,9	1,1	13	5	11	1	13	2	14	2	14	0	
Medizinischer Fachangestellte/-r <sup>44)</sup>	84	1,2	98,8	14	-2	10	-2	7	0	7	0	7	0	
Elektroniker/-in für Betriebstechnik <sup>5)</sup>	82	96,3	3,7	15	1	24	-1	28	-2	26	-2	26	0	
Friseur/-in	81	7,4	92,6	16	-6	9	-2	10	-1	11	-1	11	0	
Koch/ Köchin	77	75,3	24,7	17	0	13	-2	14	-3	10	-3	10	0	
Maler/-in und Lackierer/-in	77	89,6	10,4	17	3	17	-1	20	-1	20	-1	20	0	
Anlagenmechaniker/-in für Sanitär-, Heizungs- und Klimatechnik <sup>1)</sup>	76	100,0	0,0	19	0	19	-5	16	1	18	1	18	0	
Fachinformatiker/-in	72	90,3	9,7	20	1	16	2	19	1	19	1	19	0	
Kaufmann/-frau für Versicherungen und Finanzen <sup>32)</sup>	68	64,7	35,3	21	-6	27	0	27	-3	28	-3	28	0	
Tischler/-in	65	95,4	4,6	22	1	21	0	21	0	21	0	21	0	
Steuerfachangestellter/ Steuerfachangestellte	64	31,3	68,8	23	3	28	0	26	-1	25	-1	25	0	
Fachverkäufer/-in im Lebensmittelhandwerk <sup>16)</sup>	60	13,3	86,7	24	-1	20	0	15	-1	17	-1	17	0	
Kaufmann/-frau für Spedition und Logistikdienstleistung <sup>31)</sup>	58	60,3	39,7	25	2	23	3	25	2	27	2	27	0	

Rangliste 2011 der Ausbildungsberufe<sup>+</sup> nach Neuabschlüssen im Arbeitsagenturbezirk Kassel

Beruf	Kassel			Rang			Hessen			Deutsches Bundesland	
	NAA	Anteil männliche Auszubildende	Anteil weibliche Auszubildende	Kassel	Rangänderung* zum Vorjahr	Hessen	Rangänderung* zum Vorjahr	Alte Bundesländer	Rangänderung* zum Vorjahr	Deutsches Bundesland	
Metallbauer/-in	58	98,3	1,7	25	0	26	-2	22	0	23	
Zerspanungsmechaniker/-in	53	92,5	7,5	27	8	29	6	24	7	24	
Hotelfachmann/-fachfrau	52	28,8	71,2	28	4	14	1	17	-1	15	
Verwaltungsfachangestellter/ Verwaltungsfachangestellte	50	24,0	76,0	29	-7	25	-3	31	-1	31	
Fachlagerist/-in <sup>15)</sup>	47	83,0	17,0	30	1	31	-1	29	0	29	
Werkzeugmechaniker/-in	45	86,7	13,3	31	3	37	6	40	1	41	
Fachangestellter/-e für Bürokommunikation	45	26,7	73,3	31	-3	40	-3	111	-8	100	
Elektroniker/-in für Geräte und Systeme <sup>6)</sup>	40	92,5	7,5	33	2	53	3	50	1	50	
Elektroniker/-in für Automatisierungstechnik <sup>4)</sup>	40	95,0	5,0	33	-3	92	1	62	3	67	
Justizfachangestellter/ Justizfachangestellte	39	35,9	64,1	35	-2	57	-6	107	-1	109	
Gärtner/-in	37	78,4	21,6	36	-1	30	-1	30	-2	30	
Dachdecker/-in	34	97,1	2,9	37	-2	32	0	39	-3	38	
Berufskraftfahrer/-in	33	97,0	3,0	38	7	48	16	44	5	43	
Automobilkaufmann/-frau	28	75,0	25,0	39	13	34	5	32	6	33	
Sozialversicherungsfachangestellter/ Sozialversicherungsfachangestellte	28	32,1	67,9	39	9	71	13	54	0	51	
Elektroanlagenmonteur/-in	28	100,0	0,0	39	15	105	3	185	-3	183	
Restaurantfachmann/-fachfrau	27	37,0	63,0	42	-13	33	-2	36	-2	32	
Zahntechniker/-in	27	40,7	59,3	42	0	61	-4	56	4	55	
Mechaniker/-in für Land- und Baumaschinentechnik <sup>36)</sup>	27	100,0	0,0	42	32	72	12	55	1	56	
Bäcker/-in	24	79,2	20,8	45	9	36	-3	35	-3	35	
Verfahrensmechaniker/-in für Kunststoff- und Kautschuktechnik	24	91,7	8,3	45	11	45	8	48	4	49	
Maschinen- und Anlagenführer/-in	23	78,3	21,7	47	1	39	5	42	2	39	
Fahrzeuglackierer/-in	22	90,9	9,1	48	8	42	-6	47	-1	48	
Hauswirtschaftler/-in	21	14,3	85,7	49	-9	78	-17	69	-11	69	
Fleischer/-in	20	100,0	0,0	50	-10	60	-3	60	-5	59	

Rangliste 2011 der Ausbildungsberufe<sup>+</sup> nach Neuabschlüssen im Arbeitsagenturbezirk Kassel

Beruf	Kassel		Anteil männliche Auszubildende		Anteil weibliche Auszubildende		Kassel		Hessen		Alte Bundesländer		Deutschland	
	NAA				Rang		Rangänderung* zum Vorjahr		Rangänderung* zum Vorjahr		Rangänderung* zum Vorjahr		Rangänderung* zum Vorjahr	
Kaufmann/-frau im Gesundheitswesen	20	20,0	80,0	50	2	84	-5	76	1	78				
Rechtsanwaltsfachangestellter/ Rechtsanwaltsfachangestellte	19	5,3	94,7	52	-2	46	-1	33	0	34				
Maurer/-in	19	100,0	0,0	52	-7	47	-6	34	1	37				
Mediengestalter/-in Digital und Print <sup>39)</sup>	18	38,9	61,1	54	-15	35	-1	37	0	36				
Fachmann/-frau für Systemgastronomie	18	22,2	77,8	54	-11	44	-3	52	-9	54				
Sport- und Fitnesskaufmann/-frau	17	35,3	64,7	56	8	56	8	61	1	61				
Immobilienkaufmann/-frau <sup>23)</sup>	16	37,5	62,5	57	-1	38	2	51	-1	47				
Augenoptiker/-in	16	18,8	81,3	57	-1	49	-4	53	-5	53				
Pharmazeutisch-kaufmännischer Angestellter/ Pharmazeutisch-kaufmännische Angestellte	16	6,3	93,8	57	7	49	-2	68	-4	71				
Tiermedizinischer Fachangestellter/-e <sup>67)</sup>	16	6,3	93,8	57	-1	59	4	65	-2	64				
Fachkraft für Kurier,- Express- und Postdienstleistungen <sup>10)</sup>	16	56,3	43,8	57	-1	68	7	77	1	74				
Informations- und Telekommunikationssystem-Elektroniker/-in	15	100,0	0,0	62	9	64	-7	71	-3	62				
Landwirt/-in	15	73,3	26,7	62	-12	68	-14	43	-4	40				
Zimmerer/ Zimmerin	14	100,0	0,0	64	-20	55	5	38	2	42				
Feinwerkmechaniker/-in <sup>18)</sup>	14	100,0	0,0	64	19	63	11	41	1	46				
Konditor/-in	14	35,7	64,3	64	10	70	1	58	3	58				
Florist/-in	14	0,0	100,0	64	0	76	-6	78	-6	76				
Chemielaborant/-in	13	38,5	61,5	68	0	43	5	67	4	68				
Technische(r) Produktdesigner/-in <sup>62)</sup>	13	46,2	53,8	68	11	52	16	46	7	52				
Rechtsanwalts- und Notarfachangestellter/ Rechtsanwalts- und Notarfachangestellte	13	7,7	92,3	68	-23	66	-4	72	-3	75				
Bauzeichner/-in	13	38,5	61,5	68	17	75	-6	59	0	63				
Fachkraft für Veranstaltungstechnik	13	100,0	0,0	68	-12	82	-4	84	0	89				
Fertigungsmechaniker/-in	13	92,3	7,7	68	0	96	7	95	-4	93				
Konstruktionsmechaniker/-in	12	100,0	0,0	74	20	62	5	45	2	44				
Informatikkaufmann/-frau	12	75,0	25,0	74	-18	84	-8	79	0	82				

Rangliste 2011 der Ausbildungsberufe<sup>+</sup> nach Neuabschlüssen im Arbeitsagenturbezirk Kassel

Beruf	Kassel		Anteil männliche Auszubildende		Anteil weibliche Auszubildende		Kassel		Rangänderung* zum Vorjahr		Hessen		Rangänderung* zum Vorjahr		Alte Bundesländer		Rangänderung* zum Vorjahr		Deutschland	
	NAA						Rang													
Gießereimechaniker/-in	12	100,0	0,0	74	-1	125	0	121	16	118										
Medientechnologe/-in Druck <sup>42)</sup>	11	100,0	0,0	77	2	93	18	88	4	91										
Tierpfleger/-in	11	9,1	90,9	77	6	103	-3	114	4	113										
Fachkraft im Gastgewerbe	10	40,0	60,0	79	-8	58	-21	49	-4	45										
Tiefbaufacharbeiter/-in	10	100,0	0,0	79	6	73	10	98	3	81										
Fachkraft für Schutz und Sicherheit	10	80,0	20,0	79	-11	81	7	89	6	92										
Anlagenmechaniker/-in	10	100,0	0,0	79	15	110	5	91	2	90										
Tourismuskaufmann/-frau (Kaufmann/-frau für Privat- und Geschäftsreisen) <sup>68)</sup>	9	11,1	88,9	83	-9	40	10	57	0	57										
Gebäudereiniger/-in	9	88,9	11,1	83	25	87	-14	87	-6	79										
Hörgeräteakustiker/-in	9	22,2	77,8	83	5	91	-2	97	-7	96										
Medienkaufmann/-frau Digital und Print <sup>41)</sup>	9	44,4	55,6	83	-9	94	5	92	10	97										
Schornsteinfeger/-in	8	87,5	12,5	87	13	109	6	112	-1	117										
Geomatiker/-in <sup>20)</sup>	8	87,5	12,5	87		112	142	201	66	200										
Veranstaltungskaufmann/-frau	7	28,6	71,4	89	-1	54	-3	64	2	60										
Hochbaufacharbeiter/-in	7	100,0	0,0	89	-10	77	-5	86	3	80										
Personaldienstleistungskaufmann/ -frau	7	28,6	71,4	89	28	78	25	81	15	84										
Pferdewirt/-in	7	28,6	71,4	89	45	100	11	103	10	102										
Produktionsfachkraft Chemie <sup>54)</sup>	7	71,4	28,6	89	-1	112	9	157	-2	167										
Orthopädiemechaniker/-in und Bandagist	7	85,7	14,3	89	45	116	20	136	-1	138										
Fachangestellter/-e für Bäderbetriebe	7	71,4	28,6	89	19	135	-12	122	-3	125										
Mechaniker/-in für Karosserieinstandhaltungstechnik	7	100,0	0,0	89	45	138	17	152	7	153										
Servicefachkraft für Dialogmarketing	7	28,6	71,4	89	28	141	-11	138	2	132										
Informations- und Telekommunikationssystem-Kaufmann/-frau	6	83,3	16,7	98	-34	67	-3	63	4	65										
Fachangestellter/-e für Arbeitsförderung	6	16,7	83,3	98	-10	112	-16	113	-25	108										
Straßenwärter/-in	6	100,0	0,0	98	2	135	-8	137	-9	136										

Rangliste 2011 der Ausbildungsberufe<sup>+</sup> nach Neuabschlüssen im Arbeitsagenturbezirk Kassel

Beruf	Kassel		Anteil männliche Auszubildende		Anteil weibliche Auszubildende		Kassel		Hessen		Alte Bundesländer		Deutschland	
	NAA				Rang		Rangänderung* zum Vorjahr		Rangänderung* zum Vorjahr		Rangänderung* zum Vorjahr		Rangänderung* zum Vorjahr	
Buchbinder/-in	6	83,3	16,7	98	-24	170	-51	198	-59	197				
Mechatroniker/-in für Kältetechnik <sup>38)</sup>	5	80,0	20,0	102	15	73	9	80	7	86				
Karosserie- und Fahrzeugbaumechaniker/-in <sup>28)</sup>	5	100,0	0,0	102	6	83	-6	75	1	77				
Fachangestellter/-e für Medien- und Informationsdienste	5	40,0	60,0	102	32	116	-7	134	-12	123				
Fachkraft für Möbel-, Küchen- und Umzugsservice	5	100,0	0,0	102	-8	119	26	126	-3	124				
Fachkraft für Wasserversorgungstechnik	5	100,0	0,0	102	45	155	23	212	5	201				
Kaufmann/-frau für Tourismus und Freizeit	5	40,0	60,0	102	6	160	-9	143	-1	128				
Technischer Systemplaner/-in <sup>63)</sup>	4	50,0	50,0	108	0	97	17	94	4	98				
Fotograf/-in	4	25,0	75,0	108	-14	106	-5	101	-1	106				
Informationselektroniker/-in	4	100,0	0,0	108	-29	106	-1	99	-2	104				
Fachkraft für Lebensmitteltechnik	4	75,0	25,0	108	-8	119	-1	100	-1	95				
Steinmetz/-in und Steinbildhauer/-in	4	75,0	25,0	108	26	124	0	124	14	127				
Fluggerätmechaniker/-in	4	75,0	25,0	108		130	-25	105	-1	111				
Maßschneider/-in <sup>34)</sup>	4	25,0	75,0	108	9	130	12	130	-3	135				
Elektroniker/-in für Maschinen und Antriebstechnik <sup>8)</sup>	4	100,0	0,0	108	9	143	19	129	4	134				
Ausbaufacharbeiter/-in	4	75,0	25,0	108	-8	155	4	119	0	101				
Industriekeramiker/-in Anlagentechnik <sup>24)</sup>	4	100,0	0,0	108	26	185	14	244	-10	242				
Raumausstatter/-in	3	33,3	66,7	118	-10	78	6	96	-2	99				
Kraftfahrzeugservicemechaniker/-in	3	100,0	0,0	118	-18	84	-3	74	0	73				
Gestalter/-in für visuelles Marketing <sup>21)</sup>	3	0,0	100,0	118	-10	95	2	106	6	112				
Fliesen-, Platten- und Mosaikleger/-in	3	100,0	0,0	118	-30	97	1	85	1	94				
Drogist/-in	3	33,3	66,7	118	-10	102	-7	82	3	88				
Buchhändler/-in	3	33,3	66,7	118	-24	112	3	110	-2	115				
Glaser/-in	3	100,0	0,0	118	-18	133	-6	115	2	121				
Gerüstbauer/-in	3	100,0	0,0	118	-1	135	-10	133	-2	130				



Rangliste 2011 der Ausbildungsberufe<sup>+</sup> nach Neuabschlüssen im Arbeitsagenturbezirk Kassel

Beruf	Kassel		Anteil männliche Auszubildende		Anteil weibliche Auszubildende		Kassel		Hessen		Alte Bundesländer		Deutschland	
	NAA				Rang		Rangänderung* zum Vorjahr		Rangänderung* zum Vorjahr		Rangänderung* zum Vorjahr		Rangänderung* zum Vorjahr	
Schilder- und Lichtreklamehersteller/-in	3	66,7	33,3	118	-1	138	-8	135	-3	140				
Bergbautechnologe/-in <sup>2)</sup>	3	100,0	0,0	118	-1	143	3	238	19	225				
Industrieelektriker/-in	3	66,7	33,3	118	.	146	16	144	29	139				
Parkettleger/-in	3	66,7	33,3	118	-1	148	14	145	3	151				
Holzbearbeitungsmechaniker/-in	3	100,0	0,0	118	16	160	12	171	-5	170				
Baustoffprüfer/-in	3	66,7	33,3	118	-1	163	-15	178	0	176				
Papiertechnologe/-in <sup>52)</sup>	3	100,0	0,0	118	-1	177	-8	163	4	171				
Produktionsmechaniker/-in Textil <sup>55)</sup>	3	100,0	0,0	118	.	177	15	176	1	180				
Fachkraft im Fahrbetrieb	3	100,0	0,0	118	-1	194	21	151	-1	149				
Orgel- und Harmoniumbauer/-in	3	66,7	33,3	118	29	227	-12	250	4	246				
Zweiradmechaniker/-in	2	100,0	0,0	136	-36	97	-3	109	-2	114				
Teilezurichter/-in	2	100,0	0,0	136	11	101	-9	90	-9	86				
Kaufmann/-frau für Dialogmarketing	2	0,0	100,0	136	-19	103	-12	83	-3	85				
Mediengestalter/-in Bild und Ton	2	100,0	0,0	136	11	119	-12	118	-2	116				
Forstwirt/-in	2	100,0	0,0	136	.	122	12	123	3	118				
Beton- und Stahlbetonbauer/-in	2	100,0	0,0	136	-19	128	2	108	1	107				
Fachkraft für Straßen- und Verkehrstechnik <sup>13)</sup>	2	0,0	100,0	136	-28	148	-5	244	-5	252				
Medientechnologe/-in Druckverarbeitung	2	100,0	0,0	136	.	155	.	159	.	160				
Bestattungsfachkraft	2	50,0	50,0	136	11	180	-29	182	-13	186				
Bühnenmaler/-in und -plastiker/-in	2	50,0	50,0	136	11	227	-21	255	-1	260				
Straßenbauer/-in	1	100,0	0,0	146	-58	89	-10	73	-3	72				
Biologielaborant/-in	1	0,0	100,0	146	1	90	0	128	-4	126				
Kaufmann/-frau für Verkehrsservice	1	0,0	100,0	146	.	108	-6	141	2	143				
Hotelkaufmann/-frau	1	0,0	100,0	146	1	111	0	131	-2	133				
Servicekraft für Schutz und Sicherheit	1	100,0	0,0	146	-12	132	-2	165	-4	163				

Rangliste 2011 der Ausbildungsberufe<sup>+</sup> nach Neuabschlüssen im Arbeitsagenturbezirk Kassel

Beruf	Kassel		Anteil männliche Auszubildende		Anteil weibliche Auszubildende		Kassel		Hessen		Alte Bundesländer		Deutschland	
	NAA				Rang		Rangänderung* zum Vorjahr		Rangänderung* zum Vorjahr		Rangänderung* zum Vorjahr		Rangänderung* zum Vorjahr	
Holzmechaniker/-in	1	100,0	0,0	146	.	133	-14	116	-1	105				
Kosmetiker/-in	1	0,0	100,0	146	1	142	-6	148	-7	142				
Baugeräteführer/-in	1	100,0	0,0	146	.	148	7	166	6	150				
Orthopädienschuhmacher/-in	1	100,0	0,0	146	-52	153	-4	154	4	156				
Textilreiniger/-in	1	100,0	0,0	146	.	160	2	187	-7	179				
Bodenleger/-in	1	100,0	0,0	146	1	163	9	164	-1	168				
Goldschmied/-in	1	0,0	100,0	146	-46	167	2	149	-5	154				
Brauer und Mälzer/-in	1	100,0	0,0	146	-12	172	4	152	-5	155				
Fachkraft für Rohr-, Kanal- und Industrieservice	1	100,0	0,0	146	-29	172	11	174	5	174				
Werkstoffprüfer/-in	1	100,0	0,0	146	.	172	14	146	7	148				
Schuhmacher/-in	1	100,0	0,0	146	.	185	7	238	12	242				
Fachkraft für Holz- und Bautenschutzarbeiten	1	100,0	0,0	146	.	188	11	271	3	275				
Fachkraft für Kreislauf- und Abfallwirtschaft	1	0,0	100,0	146	.	194	12	192	-3	182				
Tierwirt/-in	1	100,0	0,0	146	.	200	-22	229	-22	137				
Wärme-, Kälte- und Schallschutzisolierer/-in	1	100,0	0,0	146	1	200	6	209	-18	217				
Fachkraft Agrarservice	1	100,0	0,0	146	.	208	-22	170	3	166				
Schneidwerkzeugmechaniker/-in	1	100,0	0,0	146	.	208	46	233	13	238				
Betonfertigteilbauer/-in	1	100,0	0,0	146	.	219	-4	210	-7	205				
Müller/-in (Verfahrenstechnologe/-in in der Mühlen- und Futterwirtschaft) <sup>46)</sup>	1	100,0	0,0	146	1	219	35	210	-7	220				
Fachkraft für Wasserwirtschaft <sup>14)</sup>	1	100,0	0,0	146	-12	227	-12	297	-3	300				
Rohrleitungsbauer/-in	0	.	.	171	-37	172	-13	173	-9	169				
Stukkateur/-in	0	.	.	171	.	172	19	102	2	109				
Modeschneider/-in	0	.	.	171	-24	208	7	217	-5	219				
Chemikant/-in	.	.	.	.	.	51	-2	66	7	66				
Kaufmann/-frau für Marketingkommunikation <sup>30)</sup>	.	.	.	.	.	64	-9	70	5	70				

Rangliste 2011 der Ausbildungsberufe<sup>+</sup> nach Neuabschlüssen im Arbeitsagenturbezirk Kassel

Beruf	Kassel		Rang		Hessen		Alte Bundesländer		Deutschland	
	NAA	Anteil männliche Auszubildende	NAA	Rangänderung* zum Vorjahr	NAA	Rangänderung* zum Vorjahr	NAA	Rangänderung* zum Vorjahr	NAA	Rangänderung* zum Vorjahr
Eisenbahner/-in im Betriebsdienst	.	.	.	88	-1	104	10	103		
Packmitteltechnologe/-in <sup>51)</sup>	.	.	.	116	5	127	-2	128		
Verfahrensmechaniker/-in in der Hütten- und Halbzeugindustrie	.	.	.	123	15	117	13	122		
Bauten- und Objektbeschichter/-in	.	.	.	125	2	93	-10	83		
Pharmakant/-in	.	.	.	125	9	161	14	158		
Technische(r) Modellbauer/ -in <sup>61)</sup>	.	.	.	128	34	139	7	144		
Servicekaufmann/-frau im Luftverkehr	.	.	.	138	11	188	22	207		
Elektroniker/-in für Gebäude- und Infrastruktursysteme	.	.	.	143	-2	208	-1	210		
Fachkraft für Abwassertechnik	.	.	.	147	-9	147	-2	147		
Investmentfondskaufmann/-frau	.	.	.	148	-10	248	-10	254		
Winzer/-in	.	.	.	148	-5	140	-6	152		
Elektroniker/-in für luftfahrttechnische Systeme <sup>7)</sup>	.	.	.	154	1	178	7	189		
Änderungsschneider/-in	.	.	.	158	-12	177	-9	175		
Feinoptiker/-in	.	.	.	158	28	226	10	222		
Fahrradmonteur/-in	.	.	.	163	-8	168	-8	162		
Werkfeuerwehrmann/-frau	.	.	.	163	-1	244	-10	252		
Servicefahrer/-in	.	.	.	167	-16	186	-5	199		
Oberflächenbeschichter/-in <sup>49)</sup>	.	.	.	167	-16	141	10	146		
Luftverkehrskaufmann/-frau	.	.	.	170	-11	278	-1	260		
Naturwerksteinmechaniker/-in <sup>48)</sup>	.	.	.	177	-8	197	1	202		
Modenäher/-in	.	.	.	180	-8	168	16	172		
Klempner/-in	.	.	.	180	-2	124	-3	131		
Rollladen- und Sonnenschutzmechatroniker/-in <sup>58)</sup>	.	.	.	180	3	167	2	177		
Lacklaborant/-in	.	.	.	180	12	184	9	195		
Patentanwaltsfachangestellter/ Patentanwaltsfachangestellte	.	.	.	185	14	180	2	188		

Rangliste 2011 der Ausbildungsberufe<sup>+</sup> nach Neuabschlüssen im Arbeitsagenturbezirk Kassel

Beruf	Kassel		Rang		Hessen		Alte Bundesländer		Deutschland	
	NAA	Anteil männliche Auszubildende	NAA	Rangänderung* zum Vorjahr	NAA	Rangänderung* zum Vorjahr	NAA	Rangänderung* zum Vorjahr	NAA	Rangänderung* zum Vorjahr
Fachkraft für Automaten-service	.	.	.	.	188	-26	192	-1	209	
Kaufmann/-frau für audiovisuelle Medien	.	.	.	.	188	-12	175	-11	172	
Medientechnologe/-in Siebdruck <sup>43)</sup>	.	.	.	.	188	11	189	-2	193	
Aufbereitungsmechaniker/-in	.	.	.	.	188	18	251	-12	235	
Verfahrensmechaniker/-in für Beschichtungstechnik <sup>69)</sup>	.	.	.	.	188	27	150	-1	145	
Physiklaborant/-in	.	.	.	.	194	-16	214	-16	212	
Fachangestellter/-e für Markt und Sozialforschung	.	.	.	.	194	-2	216	-1	226	
Fachkraft für Süßwarentechnik	.	.	.	.	194	-2	215	5	215	
Kaufmann/-frau für Kurier-, Express- und Postdienstleistungen <sup>29)</sup>	.	.	.	.	194	29	205	-9	208	
Systeminformatiker/-in	.	.	.	.	200	-17	201	-11	192	
Verfahrensmechaniker/-in in der Steine- und Erdenindustrie	.	.	.	.	200	-14	225	-4	216	
Sattler/-in <sup>59)</sup>	.	.	.	.	200	-8	190	-3	191	
Fotomedienfachmann/ -frau	.	.	.	.	200	6	217	0	224	
Automatenfachmann/ -frau	.	.	.	.	200	23	221	3	229	
Isolierfacharbeiter/-in	.	.	.	.	200	.	252	-8	254	
Sportfachmann/ -frau	.	.	.	.	208	-36	242	-6	232	
Trockenbaumonteur/-in	.	.	.	.	208	-30	159	-5	159	
Fachkraft für Fruchtsafttechnik	.	.	.	.	208	-22	243	9	244	
Holz- und Bautenschützer/ -in	.	.	.	.	208	-2	238	-7	245	
Musikfachhändler/-in <sup>47)</sup>	.	.	.	.	208	-2	266	-5	270	
Estrichleger/-in	.	.	.	.	208	15	230	-1	236	
Milchwirtschaftlicher Laborant/ Milchwirtschaftliche Laborantin	.	.	.	.	208	15	183	3	183	
Mikrotechnologe/ Mikrotechnologin	.	.	.	.	208	25	224	-9	190	
Binnenschiffer/-in	.	.	.	.	219	-20	204	-10	198	
Ofen- und Luftheizungsbauer/-in <sup>50)</sup>	.	.	.	.	219	-20	195	0	205	

Rangliste 2011 der Ausbildungsberufe<sup>+</sup> nach Neuabschlüssen im Arbeitsagenturbezirk Kassel

Beruf	Kassel		Rang		Hessen		Alte Bundesländer		Deutschland	
	NAA	Anteil männliche Auszubildende	NAA	Rangänderung* zum Vorjahr	NAA	Rangänderung* zum Vorjahr	NAA	Rangänderung* zum Vorjahr	NAA	Rangänderung* zum Vorjahr
Maskenbildner/-in	.	.	.	.	219	4	259	-13	250	
Verfahrensmechaniker/-in für Brillenoptik <sup>70)</sup>	.	.	.	.	219	14	285	-1	275	
Mechaniker/-in für Reifen- und Vulkanisationstechnik <sup>37)</sup>	.	.	.	.	219	14	201	4	194	
Glasapparatebauer/-in	.	.	.	.	219	35	271	15	275	
Vermessungstechniker/-in <sup>72)</sup>	.	.	.	.	227	-118	120	-10	120	
Uhrmacher/-in	.	.	.	.	227	-35	237	5	228	
Milchtechnologe/-in <sup>45)</sup>	.	.	.	.	227	-28	158	-1	164	
Kanalbauer/-in	.	.	.	.	227	-21	195	2	196	
Weinküfer/-in	.	.	.	.	227	-12	236	-14	239	
Technische(r) Konfektionär/-in	.	.	.	.	227	-4	232	1	231	
Textillaborant/-in <sup>66)</sup>	.	.	.	.	227	6	244	-13	247	
Holzblasinstrumentenmacher/-in	.	.	.	.	227	6	292	-8	291	
Fischwirt/-in	.	.	.	.	227	27	221	7	221	
Schädlingsbekämpfer/-in	.	.	.	.	227	27	257	7	260	
Klavier- und Cembalobauer/-in	.	.	.	.	240	-25	257	-1	260	
Glasveredler/-in	.	.	.	.	240	-17	278	-8	282	
Leichtflugzeugbauer/-in	.	.	.	.	240	-7	297	-20	298	
Revierjäger/-in	.	.	.	.	240	-7	275	-13	275	
Fahrzeuginnenausstatter/-in <sup>17)</sup>	.	.	.	.	240	-7	219	0	230	
Produktveredler/-in Textil <sup>57)</sup>	.	.	.	.	240	-7	223	1	226	
Spezialtiefbauer/-in	.	.	.	.	240	-7	275	6	270	
Bootsbauer/-in	.	.	.	.	240	-7	191	10	187	
Schuhfertiger/-in	.	.	.	.	240	-7	233	13	237	
Gleisbauer/-in	.	.	.	.	240	14	161	-6	161	
Metallschleifer/-in	.	.	.	.	240	14	254	5	259	

Rangliste 2011 der Ausbildungsberufe<sup>+</sup> nach Neuabschlüssen im Arbeitsagenturbezirk Kassel

Beruf	Kassel		Rang		Hessen		Alte Bundesländer		Deutschland	
	NAA	Anteil männliche Auszubildende	NAA	Rangänderung* zum Vorjahr	NAA	Rangänderung* zum Vorjahr	NAA	Rangänderung* zum Vorjahr	NAA	Rangänderung* zum Vorjahr
Industrie-Isolierer/-in	.	.	.	.	240	.	219	-10	211	
Zupfinstrumentenmacher/-in	.	.	.	.	240	.	305	0	309	
Verfahrensmechaniker/-in Glastechnik <sup>71)</sup>	.	.	.	.	240	.	205	6	202	
Gerätezusammensetzer/-in	.	.	.	.	240	.	302	15	302	
Bauwerksabdichter/-in	.	.	.	.	255	-32	252	-13	258	
Flachglasmechaniker/-in	.	.	.	.	255	-32	198	4	185	
Brunnenbauer/-in	.	.	.	.	255	-22	264	-12	250	
Textilgestalter/-in im Handwerk <sup>65)</sup>	.	.	.	.	255	-22	305	-7	304	
Technischer Zeichner/ Technische Zeichnerin <sup>64)</sup>	.	.	.	.	255	-22	200	-2	212	
Bauwerksmechaniker/-in für Abbruch und Betontrenntechnik	.	.	.	.	255	-22	262	3	267	
Polsterer/ Polsterin	.	.	.	.	255	-22	194	20	202	
Graveur/-in	.	.	.	.	255	-22	265	21	269	
Fotomedienlaborant/-in	.	.	.	.	255	-1	262	-17	257	
Geigenbauer/-in	.	.	.	.	255	-1	305	2	309	
Stoffprüfer/-in (Chemie) Glas-, Keramische Industrie sowie Steine und Erden	.	.	.	.	255	-1	285	9	288	
Produktgestalter/-in - Textil <sup>53)</sup>	.	.	.	.	255	.	285	-14	286	
Segelmacher/-in	.	.	.	.	255	.	271	-12	275	
Keramiker/-in	.	.	.	.	255	.	271	-6	265	
Mathematisch-technische/r Softwareentwickler/ -in <sup>35)</sup>	.	.	.	.	255	.	171	5	178	
Fachkraft für Hafenlogistik <sup>9)</sup>	.	.	.	.	255	.	213	9	218	
Fachkraft für Lederverarbeitung <sup>12)</sup>	.	.	.	.	255	.	285	17	291	
Metall- und Glockengießer/-in	.	.	.	.	.	.	314	-28	302	
Wachszieher/-in	.	.	.	.	.	.	310	-24	309	
Wasserbauer/-in	.	.	.	.	.	.	226	-21	222	
Böttcher/-in	.	.	.	.	.	.	326	-19	333	

Rangliste 2011 der Ausbildungsberufe<sup>+</sup> nach Neuabschlüssen im Arbeitsagenturbezirk Kassel

Beruf	Kassel		Anteil männliche Auszubildende		Anteil weibliche Auszubildende		Kassel		Hessen		Alte Bundesländer		Deutschland	
	NAA	Rang	Rangänderung* zum Vorjahr	Rangänderung* zum Vorjahr	Rangänderung* zum Vorjahr	Rangänderung* zum Vorjahr	Rangänderung* zum Vorjahr	Rangänderung* zum Vorjahr	Rangänderung* zum Vorjahr	Rangänderung* zum Vorjahr	Rangänderung* zum Vorjahr	Rangänderung* zum Vorjahr	Rangänderung* zum Vorjahr	Rangänderung* zum Vorjahr
Kabeljungwerker/-in	.	.	.	.	.	.	.	.	.	.	266	-16	274	
Fassadenmonteur/-in	.	.	.	.	.	.	.	.	.	.	301	-15	297	
Drechsler/-in (Elfenbeinschnitzer)	.	.	.	.	.	.	.	.	.	.	319	-14	315	
Edelsteinschleifer/-in	.	.	.	.	.	.	.	.	.	.	319	-12	325	
Film- und Videoeditor/-in	.	.	.	.	.	.	.	.	.	.	285	-12	260	
Tankwart/-in	.	.	.	.	.	.	.	.	.	.	181	-12	181	
Industriekeramiker/-in Verfahrenstechnik <sup>27)</sup>	.	.	.	.	.	.	.	.	.	.	278	-11	247	
Feinpolierer/-in	.	.	.	.	.	.	.	.	.	.	326	-9	325	
Metallblasinstrumentenmacher/-in	.	.	.	.	.	.	.	.	.	.	295	-9	286	
Modist/-in	.	.	.	.	.	.	.	.	.	.	282	-8	281	
Werkgehilfe/ Werkgehilfin Schmuckwarenindustrie, Taschen- und Armbanduhren	.	.	.	.	.	.	.	.	.	.	310	-8	315	
Chirurgiemechaniker/-in	.	.	.	.	.	.	.	.	.	.	233	-7	241	
Dekorvorlagenhersteller/-in	.	.	.	.	.	.	.	.	.	.	314	-7	321	
Drahtwarenmacher/-in	.	.	.	.	.	.	.	.	.	.	314	-7	321	
Industriekeramiker/-in Modelltechnik <sup>26)</sup>	.	.	.	.	.	.	.	.	.	.	314	-7	309	
Produktionstechnologe/-in	.	.	.	.	.	.	.	.	.	.	248	-6	239	
Asphaltbauer/-in	.	.	.	.	.	.	.	.	.	.	278	-4	288	
Schiffsmechaniker/-in	.	.	.	.	.	.	.	.	.	.	156	-4	164	
Bürsten- und Pinselmacher/-in	.	.	.	.	.	.	.	.	.	.	297	-3	298	
Biologiemodellmacher/-in	.	.	.	.	.	.	.	.	.	.	319	-2	325	
Polster- und Dekorationsnäher/-in	.	.	.	.	.	.	.	.	.	.	231	-2	232	
Büchsenmacher/-in	.	.	.	.	.	.	.	.	.	.	283	-1	284	
Hafenschiffer/-in <sup>22)</sup>	.	.	.	.	.	.	.	.	.	.	259	-1	267	
Behälter- und Apparatebauer/-in	.	.	.	.	.	.	.	.	.	.	226	0	234	
Federmacher/-in	.	.	.	.	.	.	.	.	.	.	270	1	282	

Rangliste 2011 der Ausbildungsberufe<sup>+</sup> nach Neuabschlüssen im Arbeitsagenturbezirk Kassel

Beruf	Kassel		Rang		Hessen		Alte Bundesländer		Deutschland	
	NAA	Anteil männliche Auszubildende	NAA	Rangänderung* zum Vorjahr	NAA	Rangänderung* zum Vorjahr	NAA	Rangänderung* zum Vorjahr	NAA	Rangänderung* zum Vorjahr
Chemielaborjungwerker/-in	.	.	.	.	.	.	302	2	304	
Edelsteinfasser/-in	.	.	.	.	.	.	305	2	309	
Flechtwerkgestalter/-in <sup>19)</sup>	.	.	.	.	.	.	319	2	325	
Holzbildhauer/-in	.	.	.	.	.	.	319	2	315	
Kürschner/-in	.	.	.	.	.	.	305	2	304	
Silberschmied/-in	.	.	.	.	.	.	319	2	325	
Vergolder/-in	.	.	.	.	.	.	296	2	300	
Speiseeishersteller/-in	.	.	.	.	.	.	259	3	265	
Schifffahrtskaufmann/-frau	.	.	.	.	.	.	132	4	141	
Drahtzieher/-in	.	.	.	.	.	.	241	5	249	
Thermometermacher/-in	.	.	.	.	.	.	302	5	304	
Betonstein- und Terrazzohersteller/-in	.	.	.	.	.	.	292	6	295	
Metallbildner/-in	.	.	.	.	.	.	292	6	291	
Systemelektroniker/-in <sup>60)</sup>	.	.	.	.	.	.	207	6	212	
Destillateur/-in	.	.	.	.	.	.	285	7	291	
Edelmetallprüfer/-in	.	.	.	.	.	.	314	7	321	
Mediengestalter/-in Flexografie <sup>40)</sup>	.	.	.	.	.	.	310	7	315	
Notarfachangestellter/ Notarfachangestellte	.	.	.	.	.	.	155	7	157	
Seiler/-in	.	.	.	.	.	.	275	7	275	
Landwirtschaftlich-technischer Laborant/ Landwirtschaftlich-technische Laborantin, Landwirtschaftlicher Laborant/ Landwirtschaftliche Laborantin	.	.	.	.	.	.	285	9	295	
Produktprüfer/- in Textil <sup>56)</sup>	.	.	.	.	.	.	284	9	290	
Industriekeramiker/-in Dekorationstechnik <sup>25)</sup>	.	.	.	.	.	.	297	10	284	
Diamantschleifer/-in	.	.	.	.	.	.	310	11	315	
Fräser/-in	.	.	.	.	.	.	266	11	270	



**Rangliste 2011 der Ausbildungsberufe<sup>+</sup> nach Neuabschlüssen im Arbeitsagenturbezirk Kassel**

Beruf	Kassel			Rang			Alte Bundesländer			
	NAA	Anteil männliche Auszubildende	Anteil weibliche Auszubildende	Kassel	Rangänderung* zum Vorjahr	Hessen	Rangänderung* zum Vorjahr	Alte Bundesländer	Rangänderung* zum Vorjahr	Deutschland
Feuerungs- und Schornsteinbauer/-in	.	.	.	.	.	.	.	255	12	254
Gerber/-in	.	.	.	.	.	.	.	266	14	273
Berg- und Maschinenmann	.	.	.	.	.	.	.	.	.	325
Bogenmacher/-in	.	.	.	.	.	.	.	319	.	325
Brenner/-in	.	.	.	.	.	.	.	326	.	333
Fotolaborant/-in	.	.	.	.	.	.	.	.	.	315
Glasbläser/-in	.	.	.	.	.	.	.	.	.	333
Handzuginstrumentenmacher/-in	.	.	.	.	.	.	.	.	.	321
Holzspielzeugmacher/-in	.	.	.	.	.	.	.	.	.	309
Manufakturporzellanmaler/-in	.	.	.	.	.	.	.	.	.	304
Schleifer/-in	.	.	.	.	.	.	.	326	.	333
Spielzeughersteller/-in	.	.	.	.	.	.	.	.	.	325
Gruppe Sonstige	.	.	.	.	.	.	.	.	.	.
Behindertenberufe	86	59,3	40,7	.	.	.	.	.	.	.

Fussnoten: s. Seite Erläuterungen

Legende: NAA - Neu abgeschlossene Ausbildungsverträge

\* eine positive Rangänderung bedeutet eine Verbesserung gegenüber dem Vorjahr

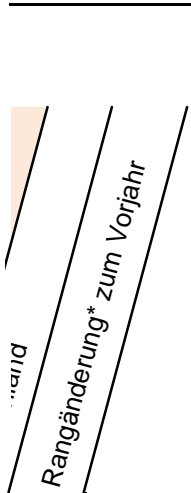
+ ohne Berücksichtigung der Berufe für Menschen mit Behinderungen

Quelle: Bundesinstitut für Berufsbildung, Erhebung zum 30. September 2011

Stand	Rangänderung* zum Vorjahr
0	
3	
0	
2	
0	
0	
0	
0	
1	
1	
0	
1	
2	
1	
3	
-2	
-3	
-1	
-1	
1	
-2	
0	
0	
-2	
4	

Stand	Rangänderung* zum Vorjahr
-1	
8	
-2	
-3	
-5	
0	
-1	
4	
1	
-3	
-3	
0	
5	
7	
0	
-1	
-2	
0	
0	
-2	
3	
3	
-3	
-11	
-6	

Stand	Rangänderung* zum Vorjahr
3	
0	
-2	
0	
-7	
-2	
-1	
-3	
-1	
1	
8	
0	
-3	
2	
3	
3	
-9	
5	
5	
-4	
3	
-2	
-1	
-1	
3	



13
-2
2
-6
3
2
-2
3
-2
-5
5
2
61
3
-1
16
6
3
1
-3
4
0
4
-22
-11

Stand	Rangänderung* zum Vorjahr
-60	
10	
3	
-7	
-1	
-2	
0	
6	
-1	
-1	
-2	
14	
-4	
-2	
6	
-4	
-7	
-1	
-9	
5	
1	
2	
-1	
-1	
5	

Stand	Rangänderung* zum Vorjahr
-2	
3	
22	
5	
-4	
2	
3	
1	
-3	
8	
-4	
-8	
-2	
-4	
2	
2	
1	
.	
-11	
-11	
0	
0	
1	
1	
-8	

Stand	Rangänderung* zum Vorjahr
-4	
-18	
-1	
6	
-6	
-10	
-2	
-5	
6	
12	
12	
1	
0	
-8	
-20	
2	
10	
-8	
-10	
2	
2	
2	
-9	
8	
6	




Stand	Rangänderung* zum Vorjahr
14	
2	
14	
-8	
7	
7	
13	
5	
-4	
-4	
-10	
7	
-3	
8	
-10	
-6	
-12	
6	
-1	
10	
4	
-4	
2	
11	
4	

Stand
Rangänderung* zum Vorjahr
-6
-8
0
-11
3
-8
-9
-1
-9
-4
-10
-1
-2
2
-11
-15
-12
6
-9
-4
0
3
-5
-7
-4

Stand	Rangänderung* zum Vorjahr
0	
1	
1	
7	
-7	
3	
-1	
-2	
-11	
-4	
-9	
-4	
4	
8	
-4	
-10	
-19	
-12	
-5	
-3	
4	
17	
5	
-3	
11	

Stand	Rangänderung* zum Vorjahr
-5	
2	
7	
-10	
-14	
4	
-4	
-2	
1	
5	
14	
18	
-16	
2	
3	
-11	
-10	
-9	
6	
3	
11	
-10	
-11	
-21	
-18	

Stand	Rangänderung* zum Vorjahr
-11	
-10	
-16	
-10	
1	
-5	
-3	
-3	
-4	
-5	
-7	
-8	
-6	
-6	
-1	
1	
-7	
3	
2	
-3	
7	
-2	
1	
-1	
-2	



6
6
-3
0
7
2
2
2
4
7
11
-3
1
7
1
6
7
11
7
7
10
8
12
-11

Stand	Rangänderung* zum Vorjahr
16	
13	
-38	
2	
.	
7	
-6	
-10	
-2	
.	
.	
2	
.	
.	

Rangliste 2011 der Ausbildungsberufe<sup>+</sup> nach Neuabschlüssen im Arbeitsagenturbezirk Korbach

Beruf	Korbach			Rang		Hessen		Alte Bundesländer		Deutschland	
	NAA	Anteil männliche Auszubildende	Anteil weibliche Auszubildende	Korbach	Rangänderung* zum Vorjahr	Rangänderung* zum Vorjahr	Rangänderung* zum Vorjahr	Rangänderung* zum Vorjahr	Rangänderung* zum Vorjahr	Rangänderung* zum Vorjahr	
Verkäufer/-in	65	43,1	56,9	1	2	2	0	2	0	2	
Kaufmann/-frau im Einzelhandel	55	41,8	58,2	2	-1	1	0	1	0	1	
Industriekaufmann/-frau	55	27,3	72,7	2	3	5	0	3	1	5	
Hotelfachmann/-fachfrau	53	28,3	71,7	4	0	14	1	17	-1	15	
Koch/ Köchin	48	68,8	31,3	5	-3	13	-2	14	-3	10	
Tischler/-in	40	97,5	2,5	6	1	21	0	21	0	21	
Industriemechaniker/-in	36	97,2	2,8	7	1	15	2	9	1	8	
Fachverkäufer/-in im Lebensmittelhandwerk <sup>16)</sup>	35	2,9	97,1	8	15	20	0	15	-1	17	
Medizinischer Fachangestellte/-r <sup>44)</sup>	34	0,0	100,0	9	0	10	-2	7	0	7	
Maler/-in und Lackierer/-in	34	79,4	20,6	9	5	17	-1	20	-1	20	
Bürokaufmann/-frau	32	25,0	75,0	11	-5	3	0	4	-1	3	
Kraftfahrzeugmechatroniker/-in <sup>33)</sup>	32	93,8	6,3	11	-1	4	0	5	0	4	
Bankkaufmann/-frau	31	48,4	51,6	13	-1	7	2	8	0	9	
Elektroniker/-in für Betriebstechnik <sup>5)</sup>	31	100,0	0,0	13	-3	24	-1	28	-2	26	
Verfahrensmechaniker/-in für Kunststoff- und Kautschuktechnik	31	100,0	0,0	13	3	45	8	48	4	49	
Elektroniker/-in <sup>3)</sup>	27	100,0	0,0	16	0	11	1	13	2	14	
Kaufmann/-frau im Groß- und Außenhandel	25	48,0	52,0	17	2	8	2	6	0	6	
Zerspanungsmechaniker/-in	25	92,0	8,0	17	10	29	6	24	7	24	
Friseur/-in	24	8,3	91,7	19	-5	9	-2	10	-1	11	
Anlagenmechaniker/-in für Sanitär-, Heizungs- und Klimatechnik <sup>1)</sup>	24	100,0	0,0	19	5	19	-5	16	1	18	
Metallbauer/-in	24	100,0	0,0	19	-6	26	-2	22	0	23	
Verwaltungsfachangestellter/ Verwaltungsfachangestellte	22	40,9	59,1	22	-4	25	-3	31	-1	31	
Fachlagerist/-in <sup>15)</sup>	22	86,4	13,6	22	0	31	-1	29	0	29	
Landwirt/-in	21	81,0	19,0	24	-5	68	-14	43	-4	40	
Mechatroniker/-in	17	94,1	5,9	25	13	22	3	23	0	22	



### Rangliste 2011 der Ausbildungsberufe<sup>+</sup> nach Neuabschlüssen im Arbeitsagenturbezirk Korbach

Beruf	Korbach			Rang			Rangänderung* zum Vorjahr			Deutsches Bundesland	
	NAA	Anteil männliche Auszubildende	Anteil weibliche Auszubildende	Korbach	Hessen	Alte Bundesländer	Rangänderung* zum Vorjahr	Deutsches Bundesland	Rangänderung* zum Vorjahr	Deutsches Bundesland	
Werkzeugmechaniker/-in	17	100,0	0,0	25	1	37	6	40	1	41	
Tiefbaufacharbeiter/-in	17	100,0	0,0	25	5	73	10	98	3	81	
Zahnmedizinischer Fachangestellte/-r <sup>73)</sup>	16	0,0	100,0	28	7	12	1	11	2	13	
Fachinformatiker/-in	16	100,0	0,0	28	7	16	2	19	1	19	
Fachkraft für Lagerlogistik <sup>11)</sup>	16	87,5	12,5	28	5	18	1	18	0	16	
Kaufmann/-frau für Bürokommunikation	15	40,0	60,0	31	-4	6	0	12	0	12	
Technische(r) Produktdesigner/-in <sup>62)</sup>	15	53,3	46,7	31	0	52	16	46	7	52	
Dachdecker/-in	14	92,9	7,1	33	0	32	0	39	-3	38	
Zimmerer/ Zimmerin	13	100,0	0,0	34	4	55	5	38	2	42	
Kaufmann/-frau im Gesundheitswesen	12	25,0	75,0	35	3	84	-5	76	1	78	
Steuerfachangestellter/ Steuerfachangestellte	11	27,3	72,7	36	-12	28	0	26	-1	25	
Restaurantfachmann/-fachfrau	11	27,3	72,7	36	-17	33	-2	36	-2	32	
Bäcker/-in	11	100,0	0,0	36	22	36	-3	35	-3	35	
Fleischer/-in	10	100,0	0,0	39	19	60	-3	60	-5	59	
Mechaniker/-in für Land- und Baumaschinentechnik <sup>36)</sup>	9	88,9	11,1	40	1	72	12	55	1	56	
Mechatroniker/-in für Kältetechnik <sup>38)</sup>	9	88,9	11,1	40	9	73	9	80	7	86	
Automobilkaufmann/-frau	8	62,5	37,5	42	51	34	5	32	6	33	
Maschinen- und Anlagenführer/-in	8	100,0	0,0	42	-11	39	5	42	2	39	
Fahrzeuglackierer/-in	8	87,5	12,5	42	2	42	-6	47	-1	48	
Hochbaufacharbeiter/-in	8	100,0	0,0	42	-15	77	-5	86	3	80	
Gärtner/-in	7	100,0	0,0	46	3	30	-1	30	-2	30	
Feinwerkmechaniker/-in <sup>18)</sup>	7	100,0	0,0	46	20	63	11	41	1	46	
Fertigungsmechaniker/-in	7	85,7	14,3	46	-2	96	7	95	-4	93	
Mediengestalter/-in Digital und Print <sup>39)</sup>	6	16,7	83,3	49	17	35	-1	37	0	36	
Maurer/-in	6	100,0	0,0	49	0	47	-6	34	1	37	

### Rangliste 2011 der Ausbildungsberufe<sup>+</sup> nach Neuabschlüssen im Arbeitsagenturbezirk Korbach

Beruf	Korbach		Anteil männliche Auszubildende		Anteil weibliche Auszubildende		Korbach		Hessen		Alte Bundesländer		Deutschland	
	NAA				Rang		Rangänderung* zum Vorjahr		Rangänderung* zum Vorjahr		Rangänderung* zum Vorjahr		Rangänderung* zum Vorjahr	
Fachkraft im Gastgewerbe	6	0,0	100,0	49	-14	58	-21	49	-4	45				
Rechtsanwalts- und Notarfachangestellter/ Rechtsanwalts- und Notarfachangestellte	6	0,0	100,0	49	-5	66	-4	72	-3	75				
Gießereimechaniker/-in	6	100,0	0,0	49	0	125	0	121	16	118				
Papiertechnologe/-in <sup>52)</sup>	6	100,0	0,0	49	0	177	-8	163	4	171				
Zahntechniker/-in	5	60,0	40,0	55	6	61	-4	56	4	55				
Hotelkaufmann/-frau	5	20,0	80,0	55	11	111	0	131	-2	133				
Geomatiker/-in <sup>20)</sup>	5	100,0	0,0	55		112	142	201	66	200				
Bauten- und Objektbeschichter/-in	5	100,0	0,0	55	22	125	2	93	-10	83				
Kaufmann/-frau für Spedition und Logistikdienstleistung <sup>31)</sup>	4	100,0	0,0	59	18	23	3	25	2	27				
Kaufmann/-frau für Versicherungen und Finanzen <sup>32)</sup>	4	50,0	50,0	59	7	27	0	27	-3	28				
Pharmazeutisch-kaufmännischer Angestellter/ Pharmazeutisch-kaufmännische Angestellte	4	0,0	100,0	59	-10	49	-2	68	-4	71				
Sport- und Fitnesskaufmann/-frau	4	75,0	25,0	59	-17	56	8	61	1	61				
Kraftfahrzeugservicemechaniker/-in	4	100,0	0,0	59	-15	84	-3	74	0	73				
Packmitteltechnologe/-in <sup>51)</sup>	4	100,0	0,0	59	-17	116	5	127	-2	128				
Holzmechaniker/-in	4	100,0	0,0	59	2	133	-14	116	-1	105				
Orthopädienschuhmacher/-in	4	50,0	50,0	59	34	153	-4	154	4	156				
Augenoptiker/-in	3	0,0	100,0	67	-6	49	-4	53	-5	53				
Tiermedizinischer Fachangestellter/-e <sup>67)</sup>	3	0,0	100,0	67	26	59	4	65	-2	64				
Bauzeichner/-in	3	0,0	100,0	67	-18	75	-6	59	0	63				
Hörgeräteakustiker/-in	3	0,0	100,0	67	-1	91	-2	97	-7	96				
Drogist/-in	3	0,0	100,0	67	26	102	-7	82	3	88				
Buchhändler/-in	3	0,0	100,0	67	26	112	3	110	-2	115				
Orthopädiemechaniker/-in und Bandagist	3	100,0	0,0	67	26	116	20	136	-1	138				
Holzbearbeitungsmechaniker/-in	3	100,0	0,0	67	26	160	12	171	-5	170				
Fachmann/-frau für Systemgastronomie	2	50,0	50,0	75	-26	44	-3	52	-9	54				

Rangliste 2011 der Ausbildungsberufe<sup>+</sup> nach Neuabschlüssen im Arbeitsagenturbezirk Korbach

Beruf	Korbach		Anteil männliche Auszubildende		Anteil weibliche Auszubildende		Korbach		Hessen		Alte Bundesländer		Deutschland	
	NAA				Rang		Rangänderung* zum Vorjahr		Rangänderung* zum Vorjahr		Rangänderung* zum Vorjahr		Rangänderung* zum Vorjahr	
Rechtsanwaltsfachangestellter/ Rechtsanwaltsfachangestellte	2	0,0	100,0	75	-26	46	-1	33	0	34				
Elektroniker/-in für Geräte und Systeme <sup>6)</sup>	2	100,0	0,0	75	.	53	3	50	1	50				
Konditor/-in	2	50,0	50,0	75	-9	70	1	58	3	58				
Raumausstatter/-in	2	50,0	50,0	75	.	78	6	96	-2	99				
Zweiradmechaniker/-in	2	100,0	0,0	75	.	97	-3	109	-2	114				
Technischer Systemplaner/-in <sup>63)</sup>	2	50,0	50,0	75	2	97	17	94	4	98				
Informationselektroniker/-in	2	100,0	0,0	75	2	106	-1	99	-2	104				
Schornsteinfeger/-in	2	100,0	0,0	75	18	109	6	112	-1	117				
Forstwirt/-in	2	100,0	0,0	75	-9	122	12	123	3	118				
Technische(r) Modellbauer/ -in <sup>61)</sup>	2	100,0	0,0	75	18	128	34	139	7	144				
Straßenwärter/-in	2	100,0	0,0	75	2	135	-8	137	-9	136				
Kosmetiker/-in	2	0,0	100,0	75	-9	142	-6	148	-7	142				
Fachkraft für Straßen- und Verkehrstechnik <sup>13)</sup>	2	100,0	0,0	75	2	148	-5	244	-5	252				
Fachkraft für Wasserversorgungstechnik	2	100,0	0,0	75	.	155	23	212	5	201				
Kaufmann/-frau für Tourismus und Freizeit	2	0,0	100,0	75	2	160	-9	143	-1	128				
Fahrradmonteur/-in	2	100,0	0,0	75	18	163	-8	168	-8	162				
Stukkateur/-in	2	100,0	0,0	75	18	172	19	102	2	109				
Naturwerksteinmechaniker/-in <sup>48)</sup>	2	100,0	0,0	75	-9	177	-8	197	1	202				
Mechaniker/-in für Reifen- und Vulkanisationstechnik <sup>37)</sup>	2	100,0	0,0	75	18	219	14	201	4	194				
Immobilienkaufmann/-frau <sup>23)</sup>	1	100,0	0,0	95	.	38	2	51	-1	47				
Tourismuskaufmann/-frau (Kaufmann/-frau für Privat- und Geschäftsreisen) <sup>68)</sup>	1	0,0	100,0	95	-29	40	10	57	0	57				
Berufskraftfahrer/-in	1	100,0	0,0	95	-18	48	16	44	5	43				
Konstruktionsmechaniker/-in	1	100,0	0,0	95	.	62	5	45	2	44				
Kaufmann/-frau für Marketingkommunikation <sup>30)</sup>	1	0,0	100,0	95	-2	64	-9	70	5	70				
Informations- und Telekommunikationssystem-Kaufmann/-frau	1	0,0	100,0	95	-18	67	-3	63	4	65				

Rangliste 2011 der Ausbildungsberufe<sup>+</sup> nach Neuabschlüssen im Arbeitsagenturbezirk Korbach

Beruf	Korbach		Anteil männliche Auszubildende		Anteil weibliche Auszubildende		Korbach		Hessen		Alte Bundesländer		Deutschland	
	NAA				Rang		Rangänderung* zum Vorjahr		Rangänderung* zum Vorjahr		Rangänderung* zum Vorjahr		Rangänderung* zum Vorjahr	
Personaldienstleistungskaufmann/ -frau	1	0,0	100,0	95	.	78	25	81	15	84				
Fachkraft für Veranstaltungstechnik	1	0,0	100,0	95	.	82	-4	84	0	89				
Karosserie- und Fahrzeugbaumechaniker/-in <sup>28)</sup>	1	100,0	0,0	95	.	83	-6	75	1	77				
Informatikkaufmann/-frau	1	100,0	0,0	95	-51	84	-8	79	0	82				
Straßenbauer/-in	1	100,0	0,0	95	-18	89	-10	73	-3	72				
Elektroniker/-in für Automatisierungstechnik <sup>4)</sup>	1	100,0	0,0	95	-34	92	1	62	3	67				
Fachangestellter/-e für Arbeitsförderung	1	0,0	100,0	95	-29	112	-16	113	-25	108				
Fachangestellter/-e für Bäderbetriebe	1	0,0	100,0	95	-2	135	-12	122	-3	125				
Schilder- und Lichtreklamehersteller/-in	1	0,0	100,0	95	-2	138	-8	135	-3	140				
Fachkraft für Abwassertechnik	1	100,0	0,0	95	-2	147	-9	147	-2	147				
Ausbaufacharbeiter/-in	1	100,0	0,0	95	-2	155	4	119	0	101				
Oberflächenbeschichter/-in <sup>49)</sup>	1	100,0	0,0	95	.	167	-16	141	10	146				
Goldschmied/-in	1	0,0	100,0	95	-2	167	2	149	-5	154				
Fachkraft für Rohr-, Kanal- und Industrieservice	1	100,0	0,0	95	-2	172	11	174	5	174				
Fachkraft Agrarservice	1	100,0	0,0	95	-18	208	-22	170	3	166				
Fischwirt/-in	1	100,0	0,0	95	.	227	27	221	7	221				
Polsterer/ Polsterin	1	100,0	0,0	95	-18	255	-22	194	20	202				
Segelmacher/-in	1	100,0	0,0	95	.	255	.	271	-12	275				
Beton- und Stahlbetonbauer/-in	0	.	.	119	.	128	2	108	1	107				
Fachangestellter/-e für Bürokommunikation	.	.	.	.	.	40	-3	111	-8	100				
Chemielaborant/-in	.	.	.	.	.	43	5	67	4	68				
Chemikant/-in	.	.	.	.	.	51	-2	66	7	66				
Veranstaltungskaufmann/-frau	.	.	.	.	.	54	-3	64	2	60				
Justizfachangestellter/ Justizfachangestellte	.	.	.	.	.	57	-6	107	-1	109				
Informations- und Telekommunikationssystem-Elektroniker/-in	.	.	.	.	.	64	-7	71	-3	62				

### Rangliste 2011 der Ausbildungsberufe<sup>+</sup> nach Neuabschlüssen im Arbeitsagenturbezirk Korbach

Beruf	Korbach		Rang		Hessen		Alte Bundesländer		Deutschland	
	NAA	Anteil männliche Auszubildende	Korbach	Rangänderung* zum Vorjahr	Rangänderung* zum Vorjahr	Rangänderung* zum Vorjahr	Rangänderung* zum Vorjahr	Rangänderung* zum Vorjahr		
Fachkraft für Kurier,- Express- und Postdienstleistungen <sup>10)</sup>	.	.	.	.	68	7	77	1	74	
Sozialversicherungsfachangestellter/ Sozialversicherungsfachangestellte	.	.	.	.	71	13	54	0	51	
Florist/-in	.	.	.	.	76	-6	78	-6	76	
Hauswirtschafter/-in	.	.	.	.	78	-17	69	-11	69	
Fachkraft für Schutz und Sicherheit	.	.	.	.	81	7	89	6	92	
Gebäudereiniger/-in	.	.	.	.	87	-14	87	-6	79	
Eisenbahner/-in im Betriebsdienst	.	.	.	.	88	-1	104	10	103	
Biologielaborant/-in	.	.	.	.	90	0	128	-4	126	
Medientechnologe/-in Druck <sup>42)</sup>	.	.	.	.	93	18	88	4	91	
Medienkaufmann/-frau Digital und Print <sup>41)</sup>	.	.	.	.	94	5	92	10	97	
Gestalter/-in für visuelles Marketing <sup>21)</sup>	.	.	.	.	95	2	106	6	112	
Fliesen-, Platten- und Mosaikleger/-in	.	.	.	.	97	1	85	1	94	
Pferdewirt/-in	.	.	.	.	100	11	103	10	102	
Teilezurichter/-in	.	.	.	.	101	-9	90	-9	86	
Kaufmann/-frau für Dialogmarketing	.	.	.	.	103	-12	83	-3	85	
Tierpfleger/-in	.	.	.	.	103	-3	114	4	113	
Elektroanlagenmonteur/-in	.	.	.	.	105	3	185	-3	183	
Fotograf/-in	.	.	.	.	106	-5	101	-1	106	
Kaufmann/-frau für Verkehrsservice	.	.	.	.	108	-6	141	2	143	
Anlagenmechaniker/-in	.	.	.	.	110	5	91	2	90	
Produktionsfachkraft Chemie <sup>54)</sup>	.	.	.	.	112	9	157	-2	167	
Fachangestellter/-e für Medien- und Informationsdienste	.	.	.	.	116	-7	134	-12	123	
Mediengestalter/-in Bild und Ton	.	.	.	.	119	-12	118	-2	116	
Fachkraft für Lebensmitteltechnik	.	.	.	.	119	-1	100	-1	95	
Fachkraft für Möbel-, Küchen- und Umzugsservice	.	.	.	.	119	26	126	-3	124	

### Rangliste 2011 der Ausbildungsberufe<sup>+</sup> nach Neuabschlüssen im Arbeitsagenturbezirk Korbach

Beruf	Korbach		Rang		Hessen		Alte Bundesländer		Deutschland	
	NAA	Anteil männliche Auszubildende	Anteil weibliche Auszubildende	Rang	Rangänderung* zum Vorjahr	Rangänderung* zum Vorjahr	Rangänderung* zum Vorjahr	Rangänderung* zum Vorjahr		
Verfahrensmechaniker/-in in der Hütten- und Halbzeugindustrie	.	.	.	.	123	15	117	13	122	
Steinmetz/-in und Steinbildhauer/-in	.	.	.	.	124	0	124	14	127	
Pharmakant/-in	.	.	.	.	125	9	161	14	158	
Fluggerätmechaniker/-in	.	.	.	.	130	-25	105	-1	111	
Maßschneider/-in <sup>34)</sup>	.	.	.	.	130	12	130	-3	135	
Servicekraft für Schutz und Sicherheit	.	.	.	.	132	-2	165	-4	163	
Glaser/-in	.	.	.	.	133	-6	115	2	121	
Gerüstbauer/-in	.	.	.	.	135	-10	133	-2	130	
Servicekaufmann/-frau im Luftverkehr	.	.	.	.	138	11	188	22	207	
Mechaniker/-in für Karosserieinstandhaltungstechnik	.	.	.	.	138	17	152	7	153	
Servicefachkraft für Dialogmarketing	.	.	.	.	141	-11	138	2	132	
Elektroniker/-in für Gebäude- und Infrastruktursysteme	.	.	.	.	143	-2	208	-1	210	
Bergbautechnologe/-in <sup>3)</sup>	.	.	.	.	143	3	238	19	225	
Elektroniker/-in für Maschinen und Antriebstechnik <sup>8)</sup>	.	.	.	.	143	19	129	4	134	
Industrieelektriker/-in	.	.	.	.	146	16	144	29	139	
Investmentfondskaufmann/-frau	.	.	.	.	148	-10	248	-10	254	
Winzer/-in	.	.	.	.	148	-5	140	-6	152	
Baugeräteführer/-in	.	.	.	.	148	7	166	6	150	
Parkettleger/-in	.	.	.	.	148	14	145	3	151	
Elektroniker/-in für luftfahrttechnische Systeme <sup>7)</sup>	.	.	.	.	154	1	178	7	189	
Medientechnologe/-in Druckverarbeitung	.	.	.	.	155	.	159	.	160	
Änderungsschneider/-in	.	.	.	.	158	-12	177	-9	175	
Feinoptiker/-in	.	.	.	.	158	28	226	10	222	
Textilreiniger/-in	.	.	.	.	160	2	187	-7	179	
Baustoffprüfer/-in	.	.	.	.	163	-15	178	0	176	

Rangliste 2011 der Ausbildungsberufe<sup>+</sup> nach Neuabschlüssen im Arbeitsagenturbezirk Korbach

Beruf	Korbach		Rang		Hessen		Alte Bundesländer		Deutschland	
	NAA	Anteil männliche Auszubildende	Korbach	Rangänderung* zum Vorjahr	Rangänderung* zum Vorjahr	Rangänderung* zum Vorjahr	Rangänderung* zum Vorjahr	Rangänderung* zum Vorjahr		
Werkfeuerwehrmann/-frau	.	.	.	.	163	-1	244	-10	252	
Bodenleger/-in	.	.	.	.	163	9	164	-1	168	
Servicefahrer/-in	.	.	.	.	167	-16	186	-5	199	
Buchbinder/-in	.	.	.	.	170	-51	198	-59	197	
Luftverkehrskaufmann/-frau	.	.	.	.	170	-11	278	-1	260	
Rohrleitungsbauer/-in	.	.	.	.	172	-13	173	-9	169	
Brauer und Mälzer/-in	.	.	.	.	172	4	152	-5	155	
Werkstoffprüfer/-in	.	.	.	.	172	14	146	7	148	
Produktionsmechaniker/-in Textil <sup>55)</sup>	.	.	.	.	177	15	176	1	180	
Bestattungsfachkraft	.	.	.	.	180	-29	182	-13	186	
Modenäher/-in	.	.	.	.	180	-8	168	16	172	
Klempner/-in	.	.	.	.	180	-2	124	-3	131	
Rollladen- und Sonnenschutzmechatroniker/-in <sup>58)</sup>	.	.	.	.	180	3	167	2	177	
Lacklaborant/-in	.	.	.	.	180	12	184	9	195	
Schuhmacher/-in	.	.	.	.	185	7	238	12	242	
Industriekeramiker/-in Anlagentechnik <sup>24)</sup>	.	.	.	.	185	14	244	-10	242	
Patentanwaltsfachangestellter/ Patentanwaltsfachangestellte	.	.	.	.	185	14	180	2	188	
Fachkraft für Automaten-service	.	.	.	.	188	-26	192	-1	209	
Kaufmann/-frau für audiovisuelle Medien	.	.	.	.	188	-12	175	-11	172	
Medientechnologe/-in Siebdruck <sup>43)</sup>	.	.	.	.	188	11	189	-2	193	
Fachkraft für Holz- und Bautenschutzarbeiten	.	.	.	.	188	11	271	3	275	
Aufbereitungsmechaniker/-in	.	.	.	.	188	18	251	-12	235	
Verfahrensmechaniker/-in für Beschichtungstechnik <sup>69)</sup>	.	.	.	.	188	27	150	-1	145	
Physiklaborant/-in	.	.	.	.	194	-16	214	-16	212	
Fachangestellter/-e für Markt und Sozialforschung	.	.	.	.	194	-2	216	-1	226	



Rangliste 2011 der Ausbildungsberufe<sup>+</sup> nach Neuabschlüssen im Arbeitsagenturbezirk Korbach

Beruf	Korbach		Rang		Hessen		Alte Bundesländer		Deutschland	
	NAA	Anteil männliche Auszubildende	NAA	Rangänderung* zum Vorjahr	NAA	Rangänderung* zum Vorjahr	NAA	Rangänderung* zum Vorjahr	NAA	Rangänderung* zum Vorjahr
Fachkraft für Süßwarentechnik	.	.	.	194	-2	215	5	215		
Fachkraft für Kreislauf- und Abfallwirtschaft	.	.	.	194	12	192	-3	182		
Fachkraft im Fahrbetrieb	.	.	.	194	21	151	-1	149		
Kaufmann/-frau für Kurier-, Express- und Postdienstleistungen <sup>29)</sup>	.	.	.	194	29	205	-9	208		
Tierwirt/-in	.	.	.	200	-22	229	-22	137		
Systeminformatiker/-in	.	.	.	200	-17	201	-11	192		
Verfahrensmechaniker/-in in der Steine- und Erdenindustrie	.	.	.	200	-14	225	-4	216		
Sattler/-in <sup>59)</sup>	.	.	.	200	-8	190	-3	191		
Wärme-, Kälte- und Schallschutzisolierer/-in	.	.	.	200	6	209	-18	217		
Fotomedienfachmann/ -frau	.	.	.	200	6	217	0	224		
Automatenfachmann/ -frau	.	.	.	200	23	221	3	229		
Isolierfacharbeiter/-in	.	.	.	200	.	252	-8	254		
Sportfachmann/ -frau	.	.	.	208	-36	242	-6	232		
Trockenbaumonteur/-in	.	.	.	208	-30	159	-5	159		
Fachkraft für Fruchtsafttechnik	.	.	.	208	-22	243	9	244		
Holz- und Bautenschützer/ -in	.	.	.	208	-2	238	-7	245		
Musikfachhändler/-in <sup>47)</sup>	.	.	.	208	-2	266	-5	270		
Modeschneider/-in	.	.	.	208	7	217	-5	219		
Estrichleger/-in	.	.	.	208	15	230	-1	236		
Milchwirtschaftlicher Laborant/ Milchwirtschaftliche Laborantin	.	.	.	208	15	183	3	183		
Mikrotechnologe/ Mikrotechnologin	.	.	.	208	25	224	-9	190		
Schneidwerkzeugmechaniker/-in	.	.	.	208	46	233	13	238		
Binnenschiffer/-in	.	.	.	219	-20	204	-10	198		
Ofen- und Luftheizungsbauer/-in <sup>50)</sup>	.	.	.	219	-20	195	0	205		
Betonfertigteilbauer/-in	.	.	.	219	-4	210	-7	205		



Rangliste 2011 der Ausbildungsberufe<sup>+</sup> nach Neuabschlüssen im Arbeitsagenturbezirk Korbach

Beruf	Korbach		Rang		Hessen		Alte Bundesländer		Deutschland	
	NAA	Anteil männliche Auszubildende	Anteil weibliche Auszubildende	Rang	Rangänderung* zum Vorjahr	Rangänderung* zum Vorjahr	Rangänderung* zum Vorjahr	Rangänderung* zum Vorjahr	Rangänderung* zum Vorjahr	
Maskenbildner/-in	.	.	.	.	219	4	259	-13	250	
Verfahrensmechaniker/-in für Brillenoptik <sup>70)</sup>	.	.	.	.	219	14	285	-1	275	
Müller/-in (Verfahrenstechnologe/-in in der Mühlen- und Futterwirtschaft) <sup>46)</sup>	.	.	.	.	219	35	210	-7	220	
Glasapparatebauer/-in	.	.	.	.	219	35	271	15	275	
Vermessungstechniker/-in <sup>72)</sup>	.	.	.	.	227	-118	120	-10	120	
Uhrmacher/-in	.	.	.	.	227	-35	237	5	228	
Milchtechnologe/-in <sup>45)</sup>	.	.	.	.	227	-28	158	-1	164	
Bühnenmaler/-in und -plastiker/-in	.	.	.	.	227	-21	255	-1	260	
Kanalbauer/-in	.	.	.	.	227	-21	195	2	196	
Weinküfer/-in	.	.	.	.	227	-12	236	-14	239	
Fachkraft für Wasserwirtschaft <sup>14)</sup>	.	.	.	.	227	-12	297	-3	300	
Orgel- und Harmoniumbauer/-in	.	.	.	.	227	-12	250	4	246	
Technische(r) Konfektionär/-in	.	.	.	.	227	-4	232	1	231	
Textillaborant/-in <sup>66)</sup>	.	.	.	.	227	6	244	-13	247	
Holzblasinstrumentenmacher/-in	.	.	.	.	227	6	292	-8	291	
Schädlingsbekämpfer/-in	.	.	.	.	227	27	257	7	260	
Klavier- und Cembalobauer/-in	.	.	.	.	240	-25	257	-1	260	
Glasveredler/-in	.	.	.	.	240	-17	278	-8	282	
Leichtflugzeugbauer/-in	.	.	.	.	240	-7	297	-20	298	
Revierjäger/-in	.	.	.	.	240	-7	275	-13	275	
Fahrzeuginnenausstatter/-in <sup>17)</sup>	.	.	.	.	240	-7	219	0	230	
Produktveredler/-in Textil <sup>57)</sup>	.	.	.	.	240	-7	223	1	226	
Spezialtiefbauer/-in	.	.	.	.	240	-7	275	6	270	
Bootsbauer/-in	.	.	.	.	240	-7	191	10	187	
Schuhfertiger/-in	.	.	.	.	240	-7	233	13	237	

Rangliste 2011 der Ausbildungsberufe<sup>+</sup> nach Neuabschlüssen im Arbeitsagenturbezirk Korbach

Beruf	Korbach		Anteil männliche Auszubildende		Anteil weibliche Auszubildende		Korbach		Hessen		Alte Bundesländer		Deutschland	
	NAA	Rang	Rangänderung* zum Vorjahr	Rangänderung* zum Vorjahr	Rangänderung* zum Vorjahr	Rangänderung* zum Vorjahr	Rangänderung* zum Vorjahr	Rangänderung* zum Vorjahr	Rangänderung* zum Vorjahr	Rangänderung* zum Vorjahr	Rangänderung* zum Vorjahr	Rangänderung* zum Vorjahr	Rangänderung* zum Vorjahr	Rangänderung* zum Vorjahr
Gleisbauer/-in	.	.	.	.	.	.	240	14	161	-6	161			
Metallschleifer/-in	.	.	.	.	.	.	240	14	254	5	259			
Industrie-Isolierer/-in	.	.	.	.	.	.	240	.	219	-10	211			
Zupfinstrumentenmacher/-in	.	.	.	.	.	.	240	.	305	0	309			
Verfahrensmechaniker/-in Glastechnik <sup>71)</sup>	.	.	.	.	.	.	240	.	205	6	202			
Gerätezusammensetzer/-in	.	.	.	.	.	.	240	.	302	15	302			
Bauwerksabdichter/-in	.	.	.	.	.	.	255	-32	252	-13	258			
Flachglasmechaniker/-in	.	.	.	.	.	.	255	-32	198	4	185			
Brunnenbauer/-in	.	.	.	.	.	.	255	-22	264	-12	250			
Textilgestalter/-in im Handwerk <sup>65)</sup>	.	.	.	.	.	.	255	-22	305	-7	304			
Technischer Zeichner/ Technische Zeichnerin <sup>64)</sup>	.	.	.	.	.	.	255	-22	200	-2	212			
Bauwerksmechaniker/-in für Abbruch und Betontrenntechnik	.	.	.	.	.	.	255	-22	262	3	267			
Graveur/-in	.	.	.	.	.	.	255	-22	265	21	269			
Fotomedienlaborant/-in	.	.	.	.	.	.	255	-1	262	-17	257			
Geigenbauer/-in	.	.	.	.	.	.	255	-1	305	2	309			
Stoffprüfer/-in (Chemie) Glas-, Keramische Industrie sowie Steine und Erden	.	.	.	.	.	.	255	-1	285	9	288			
Produktgestalter/-in - Textil <sup>53)</sup>	.	.	.	.	.	.	255	.	285	-14	286			
Keramiker/-in	.	.	.	.	.	.	255	.	271	-6	265			
Mathematisch-technische/r Softwareentwickler/ -in <sup>35)</sup>	.	.	.	.	.	.	255	.	171	5	178			
Fachkraft für Hafenlogistik <sup>9)</sup>	.	.	.	.	.	.	255	.	213	9	218			
Fachkraft für Lederverarbeitung <sup>12)</sup>	.	.	.	.	.	.	255	.	285	17	291			
Metall- und Glockengießer/-in	.	.	.	.	.	.	.	.	314	-28	302			
Wachszieher/-in	.	.	.	.	.	.	.	.	310	-24	309			
Wasserbauer/-in	.	.	.	.	.	.	.	.	226	-21	222			
Böttcher/-in	.	.	.	.	.	.	.	.	326	-19	333			

Rangliste 2011 der Ausbildungsberufe<sup>+</sup> nach Neuabschlüssen im Arbeitsagenturbezirk Korbach

Beruf	Korbach		Anteil männliche Auszubildende		Anteil weibliche Auszubildende		Rang		Rangänderung* zum Vorjahr		Rangänderung* zum Vorjahr	
	NAA				Korbach	Hessen	Alte Bundesländer	Deutschland				
Kabeljungwerker/-in	.	.	.	.	.	.	.	.	266	-16	274	
Fassadenmonteur/-in	.	.	.	.	.	.	.	.	301	-15	297	
Drechsler/-in (Elfenbeinschnitzer)	.	.	.	.	.	.	.	.	319	-14	315	
Edelsteinschleifer/-in	.	.	.	.	.	.	.	.	319	-12	325	
Film- und Videoeditor/-in	.	.	.	.	.	.	.	.	285	-12	260	
Tankwart/-in	.	.	.	.	.	.	.	.	181	-12	181	
Industriekeramiker/-in Verfahrenstechnik <sup>27)</sup>	.	.	.	.	.	.	.	.	278	-11	247	
Feinpolierer/-in	.	.	.	.	.	.	.	.	326	-9	325	
Metallblasinstrumentenmacher/-in	.	.	.	.	.	.	.	.	295	-9	286	
Modist/-in	.	.	.	.	.	.	.	.	282	-8	281	
Werkgehilfe/ Werkgehilfin Schmuckwarenindustrie, Taschen- und Armbanduhren	.	.	.	.	.	.	.	.	310	-8	315	
Chirurgiemechaniker/-in	.	.	.	.	.	.	.	.	233	-7	241	
Dekorvorlagenhersteller/-in	.	.	.	.	.	.	.	.	314	-7	321	
Drahtwarenmacher/-in	.	.	.	.	.	.	.	.	314	-7	321	
Industriekeramiker/-in Modelltechnik <sup>26)</sup>	.	.	.	.	.	.	.	.	314	-7	309	
Produktionstechnologe/-in	.	.	.	.	.	.	.	.	248	-6	239	
Asphaltbauer/-in	.	.	.	.	.	.	.	.	278	-4	288	
Schiffsmechaniker/-in	.	.	.	.	.	.	.	.	156	-4	164	
Bürsten- und Pinselmacher/-in	.	.	.	.	.	.	.	.	297	-3	298	
Biologiemodellmacher/-in	.	.	.	.	.	.	.	.	319	-2	325	
Polster- und Dekorationsnäher/-in	.	.	.	.	.	.	.	.	231	-2	232	
Büchsenmacher/-in	.	.	.	.	.	.	.	.	283	-1	284	
Hafenschiffer/-in <sup>22)</sup>	.	.	.	.	.	.	.	.	259	-1	267	
Behälter- und Apparatebauer/-in	.	.	.	.	.	.	.	.	226	0	234	
Federmacher/-in	.	.	.	.	.	.	.	.	270	1	282	

Rangliste 2011 der Ausbildungsberufe<sup>+</sup> nach Neuabschlüssen im Arbeitsagenturbezirk Korbach

Beruf	Korbach		Anteil männliche Auszubildende		Anteil weibliche Auszubildende		Korbach		Hessen		Alte Bundesländer		Deutschland	
	NAA						Rang							
Chemielaborjungwerker/-in	.	.	.	.	.	.	.	.	.	.	302	2	304	
Edelsteinfasser/-in	.	.	.	.	.	.	.	.	.	.	305	2	309	
Flechtwerkgestalter/-in <sup>19)</sup>	.	.	.	.	.	.	.	.	.	.	319	2	325	
Holzbildhauer/-in	.	.	.	.	.	.	.	.	.	.	319	2	315	
Kürschner/-in	.	.	.	.	.	.	.	.	.	.	305	2	304	
Silberschmied/-in	.	.	.	.	.	.	.	.	.	.	319	2	325	
Vergolder/-in	.	.	.	.	.	.	.	.	.	.	296	2	300	
Speiseeishersteller/-in	.	.	.	.	.	.	.	.	.	.	259	3	265	
Schifffahrtskaufmann/-frau	.	.	.	.	.	.	.	.	.	.	132	4	141	
Drahtzieher/-in	.	.	.	.	.	.	.	.	.	.	241	5	249	
Thermometermacher/-in	.	.	.	.	.	.	.	.	.	.	302	5	304	
Betonstein- und Terrazzohersteller/-in	.	.	.	.	.	.	.	.	.	.	292	6	295	
Metallbildner/-in	.	.	.	.	.	.	.	.	.	.	292	6	291	
Systemelektroniker/-in <sup>60)</sup>	.	.	.	.	.	.	.	.	.	.	207	6	212	
Destillateur/-in	.	.	.	.	.	.	.	.	.	.	285	7	291	
Edelmetallprüfer/-in	.	.	.	.	.	.	.	.	.	.	314	7	321	
Mediengestalter/-in Flexografie <sup>40)</sup>	.	.	.	.	.	.	.	.	.	.	310	7	315	
Notarfachangestellter/ Notarfachangestellte	.	.	.	.	.	.	.	.	.	.	155	7	157	
Seiler/-in	.	.	.	.	.	.	.	.	.	.	275	7	275	
Landwirtschaftlich-technischer Laborant/ Landwirtschaftlich-technische Laborantin, Landwirtschaftlicher Laborant/ Landwirtschaftliche Laborantin	.	.	.	.	.	.	.	.	.	.	285	9	295	
Produktprüfer/- in Textil <sup>56)</sup>	.	.	.	.	.	.	.	.	.	.	284	9	290	
Industriekeramiker/-in Dekorationstechnik <sup>25)</sup>	.	.	.	.	.	.	.	.	.	.	297	10	284	
Diamantschleifer/-in	.	.	.	.	.	.	.	.	.	.	310	11	315	
Fräser/-in	.	.	.	.	.	.	.	.	.	.	266	11	270	

**Rangliste 2011 der Ausbildungsberufe<sup>+</sup> nach Neuabschlüssen im Arbeitsagenturbezirk Korbach**

Beruf	Korbach			Rang			Alte Bundesländer			
	NAA	Anteil männliche Auszubildende	Anteil weibliche Auszubildende	Korbach	Rangänderung* zum Vorjahr	Hessen	Rangänderung* zum Vorjahr	Deutsches	Rangänderung* zum Vorjahr	
Feuerungs- und Schornsteinbauer/-in	.	.	.	.	.	.	.	255	12	254
Gerber/-in	.	.	.	.	.	.	.	266	14	273
Berg- und Maschinenmann	.	.	.	.	.	.	.	.	.	325
Bogenmacher/-in	.	.	.	.	.	.	.	319	.	325
Brenner/-in	.	.	.	.	.	.	.	326	.	333
Fotolaborant/-in	.	.	.	.	.	.	.	.	.	315
Glasbläser/-in	.	.	.	.	.	.	.	.	.	333
Handzuginstrumentenmacher/-in	.	.	.	.	.	.	.	.	.	321
Holzspielzeugmacher/-in	.	.	.	.	.	.	.	.	.	309
Manufakturporzellanmaler/-in	.	.	.	.	.	.	.	.	.	304
Schleifer/-in	.	.	.	.	.	.	.	326	.	333
Spielzeughersteller/-in	.	.	.	.	.	.	.	.	.	325
Gruppe Sonstige	.	.	.	.	.	.	.	.	.	.
Behindertenberufe	50	68,0	32,0	.	.	.	.	.	.	.

Fussnoten: s. Seite Erläuterungen

Legende: NAA - Neu abgeschlossene Ausbildungsverträge

\* eine positive Rangänderung bedeutet eine Verbesserung gegenüber dem Vorjahr

+ ohne Berücksichtigung der Berufe für Menschen mit Behinderungen

Quelle: Bundesinstitut für Berufsbildung, Erhebung zum 30. September 2011

Stand	Rangänderung* zum Vorjahr
0	0
0	0
0	0
-2	-2
-3	-3
0	0
3	3
-2	-2
1	1
-1	-1
0	0
0	0
1	1
3	3
3	3
2	2
0	0
8	8
-2	-2
-1	-1
-1	-1
-3	-3
-5	-5
-3	-3
1	1


Stand	Rangänderung* zum Vorjahr
0	
3	
1	
1	
2	
0	
5	
0	
2	
3	
0	
-2	
-2	
-6	
0	
10	
7	
3	
-3	
-1	
-3	
3	
-1	
0	
-2	

Stand	Rangänderung* zum Vorjahr
-6	
-4	
13	
3	
0	
1	
61	
-8	
4	
-2	
-1	
-2	
-9	
2	
-4	
6	
-3	
1	
3	
-5	
2	
-1	
1	
-4	
-7	



Stand	Rangänderung* zum Vorjahr
0	
4	
3	
-1	
-4	
6	
-1	
2	
2	
7	
-11	
-18	
1	
-2	
0	
-10	
2	
10	
1	
-1	
3	
5	
-1	
6	
4	

Stand	Rangänderung* zum Vorjahr
16	
-2	
3	
3	
0	
1	
-22	
-3	
-2	
-4	
-4	
6	
-2	
6	
2	
4	
14	
-10	
2	
-1	
5	
8	
3	
-3	
0	



8
0
-9
-11
2
-2
14
0
-2
5
5
1
6
-8
-2
2
-1
-1
1
-2
3
-7
-4
-2
-1

Stand	Rangänderung* zum Vorjahr
14	
14	
7	
-4	
-2	
-8	
-1	
5	
13	
4	
0	
5	
3	
6	
22	
-4	
-10	
-1	
5	
7	
.	
-3	
8	
-6	
2	

Stand  
Rangänderung\* zum Vorjahr

-6
-10
-12
-60
-1
2
-5
12
1
-11
4
-4
2
11
12
-7
4
-6
-8
0
1
-11
3
-8
-9

Stand  
Rangänderung\* zum Vorjahr

-1
0
-3
-9
-8
-4
-10
-1
-20
-2
2
-11
-15
-12
6
-9
-4
-9
0
3
-5
10
-7
-4
-8

Stand	Rangänderung* zum Vorjahr
0	
1	
-10	
7	
-7	
3	
-1	
-11	
-2	
-11	
2	
8	
-4	
-9	
-4	
8	
-4	
-10	
-19	
-12	
-5	
-3	
4	
17	
5	

Stand	Rangänderung* zum Vorjahr
-3	
11	
-5	
2	
7	
-10	
-14	
4	
-4	
-2	
1	
5	
18	
-16	
2	
3	
-11	
-9	
6	
3	
11	
-10	
-11	
-21	
-18	



Stand
Rangänderung* zum Vorjahr
-11
-10
-16
-10
1
-5
-3
-3
-4
-5
-7
-8
-6
-6
-1
1
-7
3
2
-3
7
-2
1
-1
-2

Stand	Rangänderung* zum Vorjahr
6	6
6	-3
0	0
7	7
2	2
2	2
2	2
4	4
7	7
11	11
-3	-3
1	1
7	7
1	1
6	6
7	7
11	11
7	7
7	7
10	10
8	8
12	12
-11	-11

Stand	Rangänderung* zum Vorjahr
16	
13	
-38	
2	
.	
7	
-6	
-10	
-2	
.	
.	
2	
.	
.	

Rangliste 2011 der Ausbildungsberufe<sup>+</sup> nach Neuabschlüssen im Arbeitsagenturbezirk Limburg

Beruf	Limburg		Anteil männliche Auszubildende		Anteil weibliche Auszubildende		Limburg		Hessen		Alte Bundesländer		Deutschland	
	NAA						Rang	Rangänderung* zum Vorjahr	Rang	Rangänderung* zum Vorjahr	Rang	Rangänderung* zum Vorjahr	Rang	Rangänderung* zum Vorjahr
Kaufmann/-frau im Einzelhandel	79	41,8	58,2	1	0	1	0	1	0	1	0	1	0	1
Verkäufer/-in	64	29,7	70,3	2	0	2	0	2	0	2	0	2	0	2
Bürokaufmann/-frau	62	38,7	61,3	3	0	3	0	4	-1	3	0	4	-1	3
Kraftfahrzeugmechatroniker/-in <sup>33)</sup>	55	100,0	0,0	4	0	4	0	5	0	5	0	5	0	4
Industriekaufmann/-frau	47	38,3	61,7	5	0	5	0	3	1	3	1	3	1	5
Anlagenmechaniker/-in für Sanitär-, Heizungs- und Klimatechnik <sup>1)</sup>	38	100,0	0,0	6	1	19	-5	16	1	16	1	16	1	18
Tischler/-in	38	89,5	10,5	6	4	21	0	21	0	21	0	21	0	21
Bankkaufmann/-frau	30	53,3	46,7	8	3	7	2	8	0	8	0	8	0	9
Fachverkäufer/-in im Lebensmittelhandwerk <sup>16)</sup>	28	14,3	85,7	9	-1	20	0	15	-1	15	-1	17	-1	17
Maler/-in und Lackierer/-in	27	85,2	14,8	10	7	17	-1	20	-1	20	-1	20	-1	20
Elektroniker/-in <sup>3)</sup>	25	96,0	4,0	11	1	11	1	13	2	13	2	14	2	14
Industriemechaniker/-in	24	100,0	0,0	12	6	15	2	9	1	9	1	8	1	8
Friseur/-in	22	27,3	72,7	13	-8	9	-2	10	-1	10	-1	11	-1	11
Zahnmedizinischer Fachangestellte/-r <sup>73)</sup>	22	0,0	100,0	13	1	12	1	11	2	11	2	13	2	13
Fachinformatiker/-in	21	90,5	9,5	15	1	16	2	19	1	19	1	19	1	19
Medizinischer Fachangestellte/-r <sup>44)</sup>	20	0,0	100,0	16	-7	10	-2	7	0	7	0	7	0	7
Kaufmann/-frau im Groß- und Außenhandel	19	89,5	10,5	17	-5	8	2	6	0	6	0	6	0	6
Koch/ Köchin	19	73,7	26,3	17	8	13	-2	14	-3	14	-3	10	-3	10
Straßenbauer/-in	19	100,0	0,0	17	-3	89	-10	73	-3	73	-3	72	-3	72
Bäcker/-in	17	88,2	11,8	20	-1	36	-3	35	-3	35	-3	35	-3	35
Verwaltungsfachangestellter/ Verwaltungsfachangestellte	14	21,4	78,6	21	0	25	-3	31	-1	31	-1	31	-1	31
Dachdecker/-in	14	100,0	0,0	21	0	32	0	39	-3	39	-3	38	-3	38
Fachlagerist/-in <sup>15)</sup>	13	92,3	7,7	23	12	31	-1	29	0	29	0	29	0	29
Fachkraft für Lagerlogistik <sup>11)</sup>	12	100,0	0,0	24	7	18	1	18	0	18	0	16	0	16
Metallbauer/-in	12	100,0	0,0	24	3	26	-2	22	0	22	0	23	0	23

Rangliste 2011 der Ausbildungsberufe<sup>+</sup> nach Neuabschlüssen im Arbeitsagenturbezirk Limburg

Beruf	Limburg		Anteil männliche Auszubildende		Anteil weibliche Auszubildende		Rang		Rangänderung* zum Vorjahr		Rangänderung* zum Vorjahr	
	NAA				Limburg	Hessen	Alte Bundesländer	Deutschland				
Kaufmann/-frau für Versicherungen und Finanzen <sup>32)</sup>	11	54,5	45,5	26	14	27	0	27	-3	28		
Mechaniker/-in für Land- und Baumaschinentechnik <sup>36)</sup>	11	100,0	0,0	26	31	72	12	55	1	56		
Hotelfachmann/-fachfrau	10	30,0	70,0	28	-3	14	1	17	-1	15		
Elektroniker/-in für Geräte und Systeme <sup>9)</sup>	10	90,0	10,0	28	1	53	3	50	1	50		
Justizfachangestellter/ Justizfachangestellte	10	10,0	90,0	28	.	57	-6	107	-1	109		
Teilezurichter/-in	10	100,0	0,0	28	-7	101	-9	90	-9	86		
Steuerfachangestellter/ Steuerfachangestellte	9	22,2	77,8	32	-12	28	0	26	-1	25		
Industrieelektriker/-in	9	100,0	0,0	32	14	146	16	144	29	139		
Fahrzeuglackierer/-in	8	100,0	0,0	34	-13	42	-6	47	-1	48		
Maurer/-in	8	100,0	0,0	34	-3	47	-6	34	1	37		
Bauzeichner/-in	8	50,0	50,0	34	-3	75	-6	59	0	63		
Gebäudereiniger/-in	8	62,5	37,5	34	12	87	-14	87	-6	79		
Werkzeugmechaniker/-in	7	100,0	0,0	38	8	37	6	40	1	41		
Berufskraftfahrer/-in	7	100,0	0,0	38	-3	48	16	44	5	43		
Pharmazeutisch-kaufmännischer Angestellter/ Pharmazeutisch-kaufmännische Angestellte	7	0,0	100,0	38	-3	49	-2	68	-4	71		
Sport- und Fitnesskaufmann/-frau	7	85,7	14,3	38	52	56	8	61	1	61		
Rechtsanwalts- und Notarfachangestellter/ Rechtsanwalts- und Notarfachangestellte	7	14,3	85,7	38	8	66	-4	72	-3	75		
Forstwirt/-in	7	100,0	0,0	38	30	122	12	123	3	118		
Gärtner/-in	6	100,0	0,0	44	-4	30	-1	30	-2	30		
Rechtsanwaltsfachangestellter/ Rechtsanwaltsfachangestellte	6	16,7	83,3	44	2	46	-1	33	0	34		
Augenoptiker/-in	6	16,7	83,3	44	-17	49	-4	53	-5	53		
Landwirt/-in	6	83,3	16,7	44	-15	68	-14	43	-4	40		
Hauswirtschaftler/-in	6	0,0	100,0	44	2	78	-17	69	-11	69		
Elektroniker/-in für Betriebstechnik <sup>5)</sup>	5	100,0	0,0	49	8	24	-1	28	-2	26		
Automobilkaufmann/-frau	5	80,0	20,0	49	-9	34	5	32	6	33		

Rangliste 2011 der Ausbildungsberufe<sup>+</sup> nach Neuabschlüssen im Arbeitsagenturbezirk Limburg

Beruf	NAA	Limburg		Rang		Hessen		Alte Bundesländer		Deutschland	
		Anteil männliche Auszubildende	Anteil weibliche Auszubildende	Limburg	Rangänderung* zum Vorjahr	Rangänderung* zum Vorjahr	Rangänderung* zum Vorjahr	Rangänderung* zum Vorjahr	Rangänderung* zum Vorjahr		
Verfahrensmechaniker/-in für Kunststoff- und Kautschuktechnik	5	100,0	0,0	49	19	45	8	48	4	49	
Veranstaltungskaufmann/-frau	5	20,0	80,0	49	-3	54	-3	64	2	60	
Fleischer/-in	5	100,0	0,0	49	-18	60	-3	60	-5	59	
Feinwerkmechaniker/-in <sup>18)</sup>	5	100,0	0,0	49	-9	63	11	41	1	46	
Mechatroniker/-in	4	100,0	0,0	55	35	22	3	23	0	22	
Raumausstatter/-in	4	75,0	25,0	55	35	78	6	96	-2	99	
Personaldienstleistungskaufmann/ -frau	4	25,0	75,0	55	35	78	25	81	15	84	
Karosserie- und Fahrzeugbaumechaniker/-in <sup>28)</sup>	4	100,0	0,0	55	35	83	-6	75	1	77	
Kraftfahrzeugservicemechaniker/-in	4	100,0	0,0	55	-20	84	-3	74	0	73	
Schornsteinfeger/-in	4	100,0	0,0	55	13	109	6	112	-1	117	
Produktionsfachkraft Chemie <sup>54)</sup>	4	100,0	0,0	55	13	112	9	157	-2	167	
Geomatiker/-in <sup>20)</sup>	4	75,0	25,0	55	.	112	142	201	66	200	
Kaufmann/-frau für Bürokommunikation	3	0,0	100,0	63	5	6	0	12	0	12	
Kaufmann/-frau für Spedition und Logistikdienstleistung <sup>31)</sup>	3	100,0	0,0	63	-17	23	3	25	2	27	
Immobilienkaufmann/-frau <sup>23)</sup>	3	66,7	33,3	63	.	38	2	51	-1	47	
Tourismuskaufmann/-frau (Kaufmann/-frau für Privat- und Geschäftsreisen) <sup>68)</sup>	3	0,0	100,0	63	-6	40	10	57	0	57	
Zimmerer/ Zimmerin	3	100,0	0,0	63	27	55	5	38	2	42	
Zahntechniker/-in	3	66,7	33,3	63	-6	61	-4	56	4	55	
Informations- und Telekommunikationssystem-Elektroniker/-in	3	100,0	0,0	63	.	64	-7	71	-3	62	
Informations- und Telekommunikationssystem-Kaufmann/-frau	3	100,0	0,0	63	-6	67	-3	63	4	65	
Konditor/-in	3	0,0	100,0	63	5	70	1	58	3	58	
Tiefbaufacharbeiter/-in	3	100,0	0,0	63	5	73	10	98	3	81	
Fachkraft für Veranstaltungstechnik	3	100,0	0,0	63	.	82	-4	84	0	89	
Beton- und Stahlbetonbauer/-in	3	100,0	0,0	63	-23	128	2	108	1	107	
Lacklaborant/-in	3	66,7	33,3	63	-6	180	12	184	9	195	

Rangliste 2011 der Ausbildungsberufe<sup>+</sup> nach Neuabschlüssen im Arbeitsagenturbezirk Limburg

Beruf	Limburg		Anteil männliche Auszubildende		Anteil weibliche Auszubildende		Rang		Hessen		Alte Bundesländer		Deutschland	
	NAA													
Zerspanungsmechaniker/-in	2	100,0	0,0	76	-19	29	6	24	7	24				
Maschinen- und Anlagenführer/-in	2	100,0	0,0	76	-19	39	5	42	2	39				
Fachmann/-frau für Systemgastronomie	2	50,0	50,0	76	14	44	-3	52	-9	54				
Fachkraft im Gastgewerbe	2	0,0	100,0	76	.	58	-21	49	-4	45				
Tiermedizinischer Fachangestellter/-e <sup>67)</sup>	2	0,0	100,0	76	-30	59	4	65	-2	64				
Konstruktionsmechaniker/-in	2	100,0	0,0	76	-8	62	5	45	2	44				
Kaufmann/-frau für Marketingkommunikation <sup>30)</sup>	2	50,0	50,0	76	-8	64	-9	70	5	70				
Florist/-in	2	0,0	100,0	76	-30	76	-6	78	-6	76				
Hochbaufacharbeiter/-in	2	100,0	0,0	76	-19	77	-5	86	3	80				
Fliesen-, Platten- und Mosaikleger/-in	2	100,0	0,0	76	14	97	1	85	1	94				
Technischer Systemplaner/-in <sup>63)</sup>	2	100,0	0,0	76	-8	97	17	94	4	98				
Informationselektroniker/-in	2	100,0	0,0	76	.	106	-1	99	-2	104				
Fachangestellter/-e für Arbeitsförderung	2	50,0	50,0	76	-8	112	-16	113	-25	108				
Packmitteltechnologe/-in <sup>51)</sup>	2	100,0	0,0	76	-8	116	5	127	-2	128				
Orthopädiemechaniker/-in und Bandagist	2	0,0	100,0	76	-8	116	20	136	-1	138				
Schilder- und Lichtreklamehersteller/-in	2	100,0	0,0	76	.	138	-8	135	-3	140				
Fachkraft für Rohr-, Kanal- und Industrieservice	2	100,0	0,0	76	.	172	11	174	5	174				
Restaurantfachmann/-fachfrau	1	0,0	100,0	93	-25	33	-2	36	-2	32				
Mediengestalter/-in Digital und Print <sup>39)</sup>	1	0,0	100,0	93	-53	35	-1	37	0	36				
Technische(r) Produktdesigner/-in <sup>62)</sup>	1	0,0	100,0	93	-3	52	16	46	7	52				
Informatikkaufmann/-frau	1	100,0	0,0	93	-25	84	-8	79	0	82				
Kaufmann/-frau im Gesundheitswesen	1	100,0	0,0	93	.	84	-5	76	1	78				
Medientechnologe/-in Druck <sup>42)</sup>	1	100,0	0,0	93	-47	93	18	88	4	91				
Medienkaufmann/-frau Digital und Print <sup>41)</sup>	1	0,0	100,0	93	-3	94	5	92	10	97				
Gestalter/-in für visuelles Marketing <sup>21)</sup>	1	100,0	0,0	93	-3	95	2	106	6	112				

Rangliste 2011 der Ausbildungsberufe<sup>+</sup> nach Neuabschlüssen im Arbeitsagenturbezirk Limburg

Beruf	Limburg			Rang			Alte Bundesländer			Deutschland
	NAA	Anteil männliche Auszubildende	Anteil weibliche Auszubildende	Limburg	Rangänderung* zum Vorjahr	Hessen	Rangänderung* zum Vorjahr	Rangänderung* zum Vorjahr		
Zweiradmechaniker/-in	1	100,0	0,0	93	-3	97	-3	109	-2	114
Bauten- und Objektbeschichter/-in	1	100,0	0,0	93	.	125	2	93	-10	83
Mechaniker/-in für Karosserieinstandhaltungstechnik	1	100,0	0,0	93	.	138	17	152	7	153
Fachkraft für Abwassertechnik	1	100,0	0,0	93	-3	147	-9	147	-2	147
Baugeräteführer/-in	1	100,0	0,0	93	-3	148	7	166	6	150
Parkettleger/-in	1	100,0	0,0	93	.	148	14	145	3	151
Baustoffprüfer/-in	1	100,0	0,0	93	-25	163	-15	178	0	176
Bodenleger/-in	1	100,0	0,0	93	-3	163	9	164	-1	168
Rohrleitungsbauer/-in	1	100,0	0,0	93	-36	172	-13	173	-9	169
Stukkateur/-in	1	100,0	0,0	93	-25	172	19	102	2	109
Rolladen- und Sonnenschutzmechatroniker/-in <sup>58)</sup>	1	100,0	0,0	93	-25	180	3	167	2	177
Aufbereitungsmechaniker/-in	1	100,0	0,0	93	.	188	18	251	-12	235
Verfahrensmechaniker/-in für Beschichtungstechnik <sup>69)</sup>	1	100,0	0,0	93	.	188	27	150	-1	145
Wärme-, Kälte- und Schallschutzisolierer/-in	1	100,0	0,0	93	.	200	6	209	-18	217
Fachkraft Agrarservice	1	100,0	0,0	93	-3	208	-22	170	3	166
Fachkraft für Fruchtsafttechnik	1	100,0	0,0	93	.	208	-22	243	9	244
Musikfachhändler/-in <sup>47)</sup>	1	0,0	100,0	93	.	208	-2	266	-5	270
Estrichleger/-in	1	100,0	0,0	93	.	208	15	230	-1	236
Schneidwerkzeugmechaniker/-in	1	100,0	0,0	93	-3	208	46	233	13	238
Vermessungstechniker/-in <sup>72)</sup>	1	100,0	0,0	93	-58	227	-118	120	-10	120
Fischwirt/-in	1	100,0	0,0	93	.	227	27	221	7	221
Revierjäger/-in	1	100,0	0,0	93	-25	240	-7	275	-13	275
Bestattungsfachkraft	0	.	.	123	-6	180	-29	182	-13	186
Fachangestellter/-e für Bürokommunikation	.	.	.	.	.	40	-3	111	-8	100
Chemielaborant/-in	.	.	.	.	.	43	5	67	4	68



### Rangliste 2011 der Ausbildungsberufe<sup>+</sup> nach Neuabschlüssen im Arbeitsagenturbezirk Limburg

Beruf	Limburg		Rang		Hessen		Alte Bundesländer		Deutschland	
	NAA	Anteil männliche Auszubildende	NAA	Rangänderung* zum Vorjahr	NAA	Rangänderung* zum Vorjahr	NAA	Rangänderung* zum Vorjahr	NAA	Rangänderung* zum Vorjahr
Chemikant/-in	.	.	.	51	-2	66	7	66		
Fachkraft für Kurier,- Express- und Postdienstleistungen <sup>10)</sup>	.	.	.	68	7	77	1	74		
Sozialversicherungsfachangestellter/ Sozialversicherungsfachangestellte	.	.	.	71	13	54	0	51		
Mechatroniker/-in für Kältetechnik <sup>38)</sup>	.	.	.	73	9	80	7	86		
Fachkraft für Schutz und Sicherheit	.	.	.	81	7	89	6	92		
Eisenbahner/-in im Betriebsdienst	.	.	.	88	-1	104	10	103		
Biologielaborant/-in	.	.	.	90	0	128	-4	126		
Hörgeräteakustiker/-in	.	.	.	91	-2	97	-7	96		
Elektroniker/-in für Automatisierungstechnik <sup>4)</sup>	.	.	.	92	1	62	3	67		
Fertigungsmechaniker/-in	.	.	.	96	7	95	-4	93		
Pferdewirt/-in	.	.	.	100	11	103	10	102		
Drogist/-in	.	.	.	102	-7	82	3	88		
Kaufmann/-frau für Dialogmarketing	.	.	.	103	-12	83	-3	85		
Tierpfleger/-in	.	.	.	103	-3	114	4	113		
Elektroanlagenmonteur/-in	.	.	.	105	3	185	-3	183		
Fotograf/-in	.	.	.	106	-5	101	-1	106		
Kaufmann/-frau für Verkehrsservice	.	.	.	108	-6	141	2	143		
Anlagenmechaniker/-in	.	.	.	110	5	91	2	90		
Hotelkaufmann/-frau	.	.	.	111	0	131	-2	133		
Buchhändler/-in	.	.	.	112	3	110	-2	115		
Fachangestellter/-e für Medien- und Informationsdienste	.	.	.	116	-7	134	-12	123		
Mediengestalter/-in Bild und Ton	.	.	.	119	-12	118	-2	116		
Fachkraft für Lebensmitteltechnik	.	.	.	119	-1	100	-1	95		
Fachkraft für Möbel-, Küchen- und Umzugservice	.	.	.	119	26	126	-3	124		
Verfahrensmechaniker/-in in der Hütten- und Halbzeugindustrie	.	.	.	123	15	117	13	122		

Rangliste 2011 der Ausbildungsberufe<sup>+</sup> nach Neuabschlüssen im Arbeitsagenturbezirk Limburg

Beruf	Limburg		Rang		Hessen		Alte Bundesländer		Deutschland	
	NAA	Anteil männliche Auszubildende	Anteil weibliche Auszubildende	Rang	Rangänderung* zum Vorjahr	Rangänderung* zum Vorjahr	Rangänderung* zum Vorjahr	Rangänderung* zum Vorjahr		
Steinmetz/-in und Steinbildhauer/-in	.	.	.	.	124	0	124	14	127	
Gießereimechaniker/-in	.	.	.	.	125	0	121	16	118	
Pharmakant/-in	.	.	.	.	125	9	161	14	158	
Technische(r) Modellbauer/ -in <sup>6)</sup>	.	.	.	.	128	34	139	7	144	
Fluggerätmechaniker/-in	.	.	.	.	130	-25	105	-1	111	
Maßschneider/-in <sup>34)</sup>	.	.	.	.	130	12	130	-3	135	
Servicekraft für Schutz und Sicherheit	.	.	.	.	132	-2	165	-4	163	
Holzmechaniker/-in	.	.	.	.	133	-14	116	-1	105	
Glaser/-in	.	.	.	.	133	-6	115	2	121	
Fachangestellter/-e für Bäderbetriebe	.	.	.	.	135	-12	122	-3	125	
Gerüstbauer/-in	.	.	.	.	135	-10	133	-2	130	
Straßenwärter/-in	.	.	.	.	135	-8	137	-9	136	
Servicekaufmann/-frau im Luftverkehr	.	.	.	.	138	11	188	22	207	
Servicefachkraft für Dialogmarketing	.	.	.	.	141	-11	138	2	132	
Kosmetiker/-in	.	.	.	.	142	-6	148	-7	142	
Elektroniker/-in für Gebäude- und Infrastruktursysteme	.	.	.	.	143	-2	208	-1	210	
Bergbautechnologe/-in <sup>2)</sup>	.	.	.	.	143	3	238	19	225	
Elektroniker/-in für Maschinen und Antriebstechnik <sup>8)</sup>	.	.	.	.	143	19	129	4	134	
Investmentfondskaufmann/-frau	.	.	.	.	148	-10	248	-10	254	
Winzer/-in	.	.	.	.	148	-5	140	-6	152	
Fachkraft für Straßen- und Verkehrstechnik <sup>13)</sup>	.	.	.	.	148	-5	244	-5	252	
Orthopädienschuhmacher/-in	.	.	.	.	153	-4	154	4	156	
Elektroniker/-in für luftfahrttechnische Systeme <sup>7)</sup>	.	.	.	.	154	1	178	7	189	
Ausbaufacharbeiter/-in	.	.	.	.	155	4	119	0	101	
Fachkraft für Wasserversorgungstechnik	.	.	.	.	155	23	212	5	201	

Rangliste 2011 der Ausbildungsberufe<sup>+</sup> nach Neuabschlüssen im Arbeitsagenturbezirk Limburg

Beruf	Limburg		Rang		Hessen		Alte Bundesländer		Deutschland	
	NAA	Anteil männliche Auszubildende	Anteil weibliche Auszubildende	Rang	Rangänderung* zum Vorjahr	Rangänderung* zum Vorjahr	Rangänderung* zum Vorjahr	Rangänderung* zum Vorjahr		
Medientechnologe/-in Druckverarbeitung	.	.	.	.	155	.	159	.	160	
Änderungsschneider/-in	.	.	.	.	158	-12	177	-9	175	
Feinoptiker/-in	.	.	.	.	158	28	226	10	222	
Kaufmann/-frau für Tourismus und Freizeit	.	.	.	.	160	-9	143	-1	128	
Textilreiniger/-in	.	.	.	.	160	2	187	-7	179	
Holzbearbeitungsmechaniker/-in	.	.	.	.	160	12	171	-5	170	
Fahrradmonteur/-in	.	.	.	.	163	-8	168	-8	162	
Werkfeuerwehrmann/-frau	.	.	.	.	163	-1	244	-10	252	
Servicefahrer/-in	.	.	.	.	167	-16	186	-5	199	
Oberflächenbeschichter/-in <sup>49)</sup>	.	.	.	.	167	-16	141	10	146	
Goldschmied/-in	.	.	.	.	167	2	149	-5	154	
Buchbinder/-in	.	.	.	.	170	-51	198	-59	197	
Luftverkehrskaufmann/-frau	.	.	.	.	170	-11	278	-1	260	
Brauer und Mälzer/-in	.	.	.	.	172	4	152	-5	155	
Werkstoffprüfer/-in	.	.	.	.	172	14	146	7	148	
Naturwerksteinmechaniker/-in <sup>48)</sup>	.	.	.	.	177	-8	197	1	202	
Papiertechnologe/-in <sup>52)</sup>	.	.	.	.	177	-8	163	4	171	
Produktionsmechaniker/-in Textil <sup>55)</sup>	.	.	.	.	177	15	176	1	180	
Modenäher/-in	.	.	.	.	180	-8	168	16	172	
Klempner/-in	.	.	.	.	180	-2	124	-3	131	
Schuhmacher/-in	.	.	.	.	185	7	238	12	242	
Industriekeramiker/-in Anlagentechnik <sup>24)</sup>	.	.	.	.	185	14	244	-10	242	
Patentanwaltsfachangestellter/ Patentanwaltsfachangestellte	.	.	.	.	185	14	180	2	188	
Fachkraft für Automaten-service	.	.	.	.	188	-26	192	-1	209	
Kaufmann/-frau für audiovisuelle Medien	.	.	.	.	188	-12	175	-11	172	

Rangliste 2011 der Ausbildungsberufe<sup>+</sup> nach Neuabschlüssen im Arbeitsagenturbezirk Limburg

Beruf	Limburg		Rang		Hessen		Alte Bundesländer		Deutschland	
	NAA	Anteil männliche Auszubildende	NAA	Rangänderung* zum Vorjahr	NAA	Rangänderung* zum Vorjahr	NAA	Rangänderung* zum Vorjahr	NAA	Rangänderung* zum Vorjahr
Medientechnologe/-in Siebdruck <sup>43)</sup>	.	.	.	.	188	11	189	-2	193	
Fachkraft für Holz- und Bautenschutzarbeiten	.	.	.	.	188	11	271	3	275	
Physiklaborant/-in	.	.	.	.	194	-16	214	-16	212	
Fachangestellter/-e für Markt und Sozialforschung	.	.	.	.	194	-2	216	-1	226	
Fachkraft für Süßwarentechnik	.	.	.	.	194	-2	215	5	215	
Fachkraft für Kreislauf- und Abfallwirtschaft	.	.	.	.	194	12	192	-3	182	
Fachkraft im Fahrbetrieb	.	.	.	.	194	21	151	-1	149	
Kaufmann/-frau für Kurier-, Express- und Postdienstleistungen <sup>29)</sup>	.	.	.	.	194	29	205	-9	208	
Tierwirt/-in	.	.	.	.	200	-22	229	-22	137	
Systeminformatiker/-in	.	.	.	.	200	-17	201	-11	192	
Verfahrensmechaniker/-in in der Steine- und Erdenindustrie	.	.	.	.	200	-14	225	-4	216	
Sattler/-in <sup>59)</sup>	.	.	.	.	200	-8	190	-3	191	
Fotomedienfachmann/ -frau	.	.	.	.	200	6	217	0	224	
Automatenfachmann/ -frau	.	.	.	.	200	23	221	3	229	
Isolierfacharbeiter/-in	.	.	.	.	200	.	252	-8	254	
Sportfachmann/ -frau	.	.	.	.	208	-36	242	-6	232	
Trockenbaumonteur/-in	.	.	.	.	208	-30	159	-5	159	
Holz- und Bautenschützer/ -in	.	.	.	.	208	-2	238	-7	245	
Modeschneider/-in	.	.	.	.	208	7	217	-5	219	
Milchwirtschaftlicher Laborant/ Milchwirtschaftliche Laborantin	.	.	.	.	208	15	183	3	183	
Mikrotechnologe/ Mikrotechnologin	.	.	.	.	208	25	224	-9	190	
Binnenschiffer/-in	.	.	.	.	219	-20	204	-10	198	
Ofen- und Luftheizungsbauer/-in <sup>50)</sup>	.	.	.	.	219	-20	195	0	205	
Betonfertigteilbauer/-in	.	.	.	.	219	-4	210	-7	205	
Maskenbildner/-in	.	.	.	.	219	4	259	-13	250	

Rangliste 2011 der Ausbildungsberufe<sup>+</sup> nach Neuabschlüssen im Arbeitsagenturbezirk Limburg

Beruf	Limburg		Rang		Hessen		Alte Bundesländer		Deutschland	
	NAA	Anteil männliche Auszubildende	NAA	Anteil weibliche Auszubildende	Rangänderung* zum Vorjahr	Rangänderung* zum Vorjahr	Rangänderung* zum Vorjahr	Rangänderung* zum Vorjahr	Rangänderung* zum Vorjahr	Rangänderung* zum Vorjahr
Verfahrensmechaniker/-in für Brillenoptik <sup>70)</sup>	.	.	.	.	219	14	285	-1	275	
Mechaniker/-in für Reifen- und Vulkanisationstechnik <sup>37)</sup>	.	.	.	.	219	14	201	4	194	
Müller/-in (Verfahrenstechnologe/-in in der Mühlen- und Futterwirtschaft) <sup>46)</sup>	.	.	.	.	219	35	210	-7	220	
Glasapparatebauer/-in	.	.	.	.	219	35	271	15	275	
Uhrmacher/-in	.	.	.	.	227	-35	237	5	228	
Milchtechnologe/-in <sup>45)</sup>	.	.	.	.	227	-28	158	-1	164	
Bühnenmaler/-in und -plastiker/-in	.	.	.	.	227	-21	255	-1	260	
Kanalbauer/-in	.	.	.	.	227	-21	195	2	196	
Weinküfer/-in	.	.	.	.	227	-12	236	-14	239	
Fachkraft für Wasserwirtschaft <sup>14)</sup>	.	.	.	.	227	-12	297	-3	300	
Orgel- und Harmoniumbauer/-in	.	.	.	.	227	-12	250	4	246	
Technische(r) Konfektionär/-in	.	.	.	.	227	-4	232	1	231	
Textillaborant/-in <sup>66)</sup>	.	.	.	.	227	6	244	-13	247	
Holzblasinstrumentenmacher/-in	.	.	.	.	227	6	292	-8	291	
Schädlingsbekämpfer/-in	.	.	.	.	227	27	257	7	260	
Klavier- und Cembalobauer/-in	.	.	.	.	240	-25	257	-1	260	
Glasveredler/-in	.	.	.	.	240	-17	278	-8	282	
Leichtflugzeugbauer/-in	.	.	.	.	240	-7	297	-20	298	
Fahrzeuginnenausstatter/-in <sup>17)</sup>	.	.	.	.	240	-7	219	0	230	
Produktveredler/-in Textil <sup>57)</sup>	.	.	.	.	240	-7	223	1	226	
Spezialtiefbauer/-in	.	.	.	.	240	-7	275	6	270	
Bootsbauer/-in	.	.	.	.	240	-7	191	10	187	
Schuhfertiger/-in	.	.	.	.	240	-7	233	13	237	
Gleisbauer/-in	.	.	.	.	240	14	161	-6	161	
Metallschleifer/-in	.	.	.	.	240	14	254	5	259	

Rangliste 2011 der Ausbildungsberufe<sup>+</sup> nach Neuabschlüssen im Arbeitsagenturbezirk Limburg

Beruf	Limburg		Rang		Hessen		Alte Bundesländer		Deutschland	
	NAA	Anteil männliche Auszubildende	NAA	Rangänderung* zum Vorjahr	NAA	Rangänderung* zum Vorjahr	NAA	Rangänderung* zum Vorjahr	NAA	Rangänderung* zum Vorjahr
Industrie-Isolierer/-in	.	.	.	.	240	.	219	-10	211	.
Zupfinstrumentenmacher/-in	.	.	.	.	240	.	305	0	309	.
Verfahrensmechaniker/-in Glastechnik <sup>71)</sup>	.	.	.	.	240	.	205	6	202	.
Gerätezusammensetzer/-in	.	.	.	.	240	.	302	15	302	.
Bauwerksabdichter/-in	.	.	.	.	255	-32	252	-13	258	.
Flachglasmechaniker/-in	.	.	.	.	255	-32	198	4	185	.
Brunnenbauer/-in	.	.	.	.	255	-22	264	-12	250	.
Textilgestalter/-in im Handwerk <sup>65)</sup>	.	.	.	.	255	-22	305	-7	304	.
Technischer Zeichner/ Technische Zeichnerin <sup>64)</sup>	.	.	.	.	255	-22	200	-2	212	.
Bauwerksmechaniker/-in für Abbruch und Betontrenntechnik	.	.	.	.	255	-22	262	3	267	.
Polsterer/ Polsterin	.	.	.	.	255	-22	194	20	202	.
Graveur/-in	.	.	.	.	255	-22	265	21	269	.
Fotomedienlaborant/-in	.	.	.	.	255	-1	262	-17	257	.
Geigenbauer/-in	.	.	.	.	255	-1	305	2	309	.
Stoffprüfer/-in (Chemie) Glas-, Keramische Industrie sowie Steine und Erden	.	.	.	.	255	-1	285	9	288	.
Produktgestalter/-in - Textil <sup>53)</sup>	.	.	.	.	255	.	285	-14	286	.
Segelmacher/-in	.	.	.	.	255	.	271	-12	275	.
Keramiker/-in	.	.	.	.	255	.	271	-6	265	.
Mathematisch-technische/r Softwareentwickler/ -in <sup>35)</sup>	.	.	.	.	255	.	171	5	178	.
Fachkraft für Hafenlogistik <sup>9)</sup>	.	.	.	.	255	.	213	9	218	.
Fachkraft für Lederverarbeitung <sup>12)</sup>	.	.	.	.	255	.	285	17	291	.
Metall- und Glockengießer/-in	.	.	.	.	.	.	314	-28	302	.
Wachszieher/-in	.	.	.	.	.	.	310	-24	309	.
Wasserbauer/-in	.	.	.	.	.	.	226	-21	222	.
Böttcher/-in	.	.	.	.	.	.	326	-19	333	.

Rangliste 2011 der Ausbildungsberufe<sup>+</sup> nach Neuabschlüssen im Arbeitsagenturbezirk Limburg

Beruf	Limburg		Rang		Hessen		Alte Bundesländer		Deutschland	
	NAA	Anteil männliche Auszubildende	NAA	Rangänderung* zum Vorjahr	NAA	Rangänderung* zum Vorjahr	NAA	Rangänderung* zum Vorjahr	NAA	Rangänderung* zum Vorjahr
Kabeljungwerker/-in	.	.	.	.	.	.	266	-16	274	.
Fassadenmonteur/-in	.	.	.	.	.	.	301	-15	297	.
Drechsler/-in (Elfenbeinschnitzer)	.	.	.	.	.	.	319	-14	315	.
Edelsteinschleifer/-in	.	.	.	.	.	.	319	-12	325	.
Film- und Videoeditor/-in	.	.	.	.	.	.	285	-12	260	.
Tankwart/-in	.	.	.	.	.	.	181	-12	181	.
Industriekeramiker/-in Verfahrenstechnik <sup>27)</sup>	.	.	.	.	.	.	278	-11	247	.
Feinpolierer/-in	.	.	.	.	.	.	326	-9	325	.
Metallblasinstrumentenmacher/-in	.	.	.	.	.	.	295	-9	286	.
Modist/-in	.	.	.	.	.	.	282	-8	281	.
Werkgehilfe/ Werkgehilfin Schmuckwarenindustrie, Taschen- und Armbanduhren	.	.	.	.	.	.	310	-8	315	.
Chirurgiemechaniker/-in	.	.	.	.	.	.	233	-7	241	.
Dekorvorlagenhersteller/-in	.	.	.	.	.	.	314	-7	321	.
Drahtwarenmacher/-in	.	.	.	.	.	.	314	-7	321	.
Industriekeramiker/-in Modelltechnik <sup>26)</sup>	.	.	.	.	.	.	314	-7	309	.
Produktionstechnologe/-in	.	.	.	.	.	.	248	-6	239	.
Asphaltbauer/-in	.	.	.	.	.	.	278	-4	288	.
Schiffsmechaniker/-in	.	.	.	.	.	.	156	-4	164	.
Bürsten- und Pinselmacher/-in	.	.	.	.	.	.	297	-3	298	.
Biologiemodellmacher/-in	.	.	.	.	.	.	319	-2	325	.
Polster- und Dekorationsnäher/-in	.	.	.	.	.	.	231	-2	232	.
Büchsenmacher/-in	.	.	.	.	.	.	283	-1	284	.
Hafenschiffer/-in <sup>22)</sup>	.	.	.	.	.	.	259	-1	267	.
Behälter- und Apparatebauer/-in	.	.	.	.	.	.	226	0	234	.
Federmacher/-in	.	.	.	.	.	.	270	1	282	.

Rangliste 2011 der Ausbildungsberufe<sup>+</sup> nach Neuabschlüssen im Arbeitsagenturbezirk Limburg

Beruf	Limburg		Rang		Hessen		Alte Bundesländer		Deutschland	
	NAA	Anteil männliche Auszubildende	NAA	Rangänderung* zum Vorjahr	NAA	Rangänderung* zum Vorjahr	NAA	Rangänderung* zum Vorjahr	NAA	Rangänderung* zum Vorjahr
Chemielaborjungwerker/-in	.	.	.	.	.	.	302	2	304	.
Edelsteinfasser/-in	.	.	.	.	.	.	305	2	309	.
Flechtwerkgestalter/-in <sup>19)</sup>	.	.	.	.	.	.	319	2	325	.
Holzbildhauer/-in	.	.	.	.	.	.	319	2	315	.
Kürschner/-in	.	.	.	.	.	.	305	2	304	.
Silberschmied/-in	.	.	.	.	.	.	319	2	325	.
Vergolder/-in	.	.	.	.	.	.	296	2	300	.
Speiseeishersteller/-in	.	.	.	.	.	.	259	3	265	.
Schifffahrtskaufmann/-frau	.	.	.	.	.	.	132	4	141	.
Drahtzieher/-in	.	.	.	.	.	.	241	5	249	.
Thermometermacher/-in	.	.	.	.	.	.	302	5	304	.
Betonstein- und Terrazzohersteller/-in	.	.	.	.	.	.	292	6	295	.
Metallbildner/-in	.	.	.	.	.	.	292	6	291	.
Systemelektroniker/-in <sup>60)</sup>	.	.	.	.	.	.	207	6	212	.
Destillateur/-in	.	.	.	.	.	.	285	7	291	.
Edelmetallprüfer/-in	.	.	.	.	.	.	314	7	321	.
Mediengestalter/-in Flexografie <sup>40)</sup>	.	.	.	.	.	.	310	7	315	.
Notarfachangestellter/ Notarfachangestellte	.	.	.	.	.	.	155	7	157	.
Seiler/-in	.	.	.	.	.	.	275	7	275	.
Landwirtschaftlich-technischer Laborant/ Landwirtschaftlich-technische Laborantin, Landwirtschaftlicher Laborant/ Landwirtschaftliche Laborantin	.	.	.	.	.	.	285	9	295	.
Produktprüfer/- in Textil <sup>56)</sup>	.	.	.	.	.	.	284	9	290	.
Industriekeramiker/-in Dekorationstechnik <sup>25)</sup>	.	.	.	.	.	.	297	10	284	.
Diamantschleifer/-in	.	.	.	.	.	.	310	11	315	.
Fräser/-in	.	.	.	.	.	.	266	11	270	.



### Rangliste 2011 der Ausbildungsberufe<sup>+</sup> nach Neuabschlüssen im Arbeitsagenturbezirk Limburg

Beruf	NAA			Rang			Rangänderung*		
	Limburg	Anteil männliche Auszubildende	Anteil weibliche Auszubildende	Limburg	Hessen	Alte Bundesländer	Limburg	Hessen	Deutschland
Feuerungs- und Schornsteinbauer/-in	.	.	.	.	.	.	255	12	254
Gerber/-in	.	.	.	.	.	.	266	14	273
Berg- und Maschinenmann	.	.	.	.	.	.	.	.	325
Bogenmacher/-in	.	.	.	.	.	.	319	.	325
Brenner/-in	.	.	.	.	.	.	326	.	333
Fotolaborant/-in	.	.	.	.	.	.	.	.	315
Glasbläser/-in	.	.	.	.	.	.	.	.	333
Handzuginstrumentenmacher/-in	.	.	.	.	.	.	.	.	321
Holzspielzeugmacher/-in	.	.	.	.	.	.	.	.	309
Manufakturporzellanmaler/-in	.	.	.	.	.	.	.	.	304
Schleifer/-in	.	.	.	.	.	.	326	.	333
Spielzeughersteller/-in	.	.	.	.	.	.	.	.	325
Gruppe Sonstige	.	.	.	.	.	.	.	.	.
Behindertenberufe	10	30,0	70,0	.	.	.	.	.	.

Fussnoten: s. Seite Erläuterungen

Legende: NAA - Neu abgeschlossene Ausbildungsverträge

\* eine positive Rangänderung bedeutet eine Verbesserung gegenüber dem Vorjahr

+ ohne Berücksichtigung der Berufe für Menschen mit Behinderungen

Quelle: Bundesinstitut für Berufsbildung, Erhebung zum 30. September 2011

Stand	Rangänderung* zum Vorjahr
	0
	0
	0
	0
	0
	-1
	0
	1
	-2
	-1
	2
	3
	-2
	1
	1
	1
	0
	-3
	0
	-2
	-3
	0
	-5
	2
	-1

Stand	Rangänderung* zum Vorjahr
-2	
0	
-2	
4	
-3	
-8	
0	
22	
-3	
-2	
3	
-2	
0	
5	
-1	
-2	
-4	
2	
-3	
0	
-3	
-3	
-11	
3	
7	

Stand	Rangänderung* zum Vorjahr
3	3
3	3
-6	-6
3	3
1	1
-1	-1
16	16
3	3
-9	-9
2	2
3	3
61	61
0	0
4	4
-1	-1
3	3
2	2
0	0
0	0
4	4
3	3
3	3
-2	-2
2	2
11	11

Stand	Rangänderung* zum Vorjahr
8	
3	
-7	
-6	
1	
-1	
6	
-9	
-1	
1	
6	
-1	
-22	
2	
1	
-2	
6	
-2	
0	
5	
3	
3	
-2	
5	
5	

Stand	Rangänderung* zum Vorjahr
-4	
-8	
4	
-4	
-1	
5	
2	
-10	
2	
2	
2	
-11	
3	
-20	
2	
6	
-4	
0	
10	
-7	
4	
-12	
-11	
-1	
5	

Stand	Rangänderung* zum Vorjahr
8	
8	
0	
10	
2	
14	
0	
-5	
1	
-1	
6	
2	
-2	
2	
-1	
-1	
1	
-2	
1	
-1	
-7	
-4	
-2	
-1	
14	

Stand	Rangänderung* zum Vorjahr
14	
13	
7	
7	
-4	
-2	
-8	
-4	
-1	
-3	
5	
-11	
13	
0	
-18	
5	
3	
6	
-4	
-10	
1	
6	
7	
-4	
-2	



Stand	Rangänderung* zum Vorjahr
.	.
-3	-3
8	8
0	0
-6	-6
-4	-4
-10	-10
-6	-6
-12	-12
6	6
-2	-2
-60	-60
-1	-1
-5	-5
12	12
10	10
3	3
1	1
4	4
-4	-4
12	12
-7	-7
4	4
-6	-6
-8	-8

Stand	Rangänderung* zum Vorjahr
0	
1	
-8	
-9	
-1	
0	
-3	
-9	
-8	
-4	
-10	
-1	
-2	
2	
-11	
-15	
-12	
-9	
-9	
3	
-5	
-7	
-4	
-8	
0	

Stand  
Rangänderung\* zum Vorjahr

1
1
-10
7
3
-1
-11
-2
-11
2
8
-4
-9
-4
8
-4
-10
-19
-5
-3
4
17
5
-3
11

Stand	Rangänderung* zum Vorjahr
-5	
2	
7	
-10	
-14	
4	
-4	
-2	
1	
5	
14	
18	
-16	
2	
3	
-11	
-10	
-9	
6	
3	
11	
-10	
-11	
-21	
-18	

Stand	Rangänderung* zum Vorjahr
-11	
-10	
-16	
-10	
1	
-5	
-3	
-3	
-4	
-5	
-7	
-8	
-6	
-6	
-1	
1	
-7	
3	
2	
-3	
7	
-2	
1	
-1	
-2	

Stand	Rangänderung* zum Vorjahr
6	6
6	-3
0	0
7	7
2	2
2	2
2	2
4	4
7	7
11	11
-3	-3
1	1
7	7
1	1
6	6
7	7
11	11
7	7
7	7
10	10
8	8
12	12
-11	-11

Stand	Rangänderung* zum Vorjahr
16	
13	
-38	
2	
.	
7	
-6	
-10	
-2	
.	
.	
2	
.	
.	

Rangliste 2011 der Ausbildungsberufe<sup>+</sup> nach Neuabschlüssen im Arbeitsagenturbezirk Marburg

Beruf	Marburg			Rang		Hessen		Alte Bundesländer		Deutschland	
	NAA	Anteil männliche Auszubildende	Anteil weibliche Auszubildende	Marburg	Rangänderung* zum Vorjahr	Hessen	Rangänderung* zum Vorjahr	Alte Bundesländer	Rangänderung* zum Vorjahr	Deutschland	Rangänderung* zum Vorjahr
Kaufmann/-frau im Einzelhandel	107	50,5	49,5	1	0	1	0	1	0	1	0
Verkäufer/-in	65	44,6	55,4	2	3	2	0	2	0	2	0
Bürokaufmann/-frau	63	28,6	71,4	3	0	3	0	4	-1	3	0
Kraftfahrzeugmechatroniker/-in <sup>33)</sup>	63	98,4	1,6	3	3	4	0	5	0	4	0
Industriekaufmann/-frau	61	45,9	54,1	5	-2	5	0	3	1	5	0
Elektroniker/-in <sup>3)</sup>	49	100,0	0,0	6	10	11	1	13	2	14	0
Fachkraft für Lagerlogistik <sup>11)</sup>	45	88,9	11,1	7	-5	18	1	18	0	16	0
Maler/-in und Lackierer/-in	43	83,7	16,3	8	1	17	-1	20	-1	20	0
Medizinischer Fachangestellte/-r <sup>44)</sup>	42	2,4	97,6	9	2	10	-2	7	0	7	0
Kaufmann/-frau im Groß- und Außenhandel	35	57,1	42,9	10	-1	8	2	6	0	6	0
Friseur/-in	34	14,7	85,3	11	-3	9	-2	10	-1	11	0
Koch/ Köchin	33	84,8	15,2	12	-5	13	-2	14	-3	10	0
Fachverkäufer/-in im Lebensmittelhandwerk <sup>16)</sup>	32	6,3	93,8	13	-2	20	0	15	-1	17	0
Tischler/-in	30	96,7	3,3	14	1	21	0	21	0	21	0
Industriemechaniker/-in	27	96,3	3,7	15	16	15	2	9	1	8	0
Bankkaufmann/-frau	25	52,0	48,0	16	-5	7	2	8	0	9	0
Fachinformatiker/-in	24	95,8	4,2	17	0	16	2	19	1	19	0
Zahnmedizinischer Fachangestellte/-r <sup>73)</sup>	23	0,0	100,0	18	3	12	1	11	2	13	0
Hotelfachmann/-fachfrau	23	21,7	78,3	18	9	14	1	17	-1	15	0
Fachlagerist/-in <sup>15)</sup>	23	95,7	4,3	18	9	31	-1	29	0	29	0
Mechatroniker/-in	22	100,0	0,0	21	8	22	3	23	0	22	0
Elektroniker/-in für Betriebstechnik <sup>5)</sup>	21	100,0	0,0	22	2	24	-1	28	-2	26	0
Verwaltungsfachangestellter/ Verwaltungsfachangestellte	21	42,9	57,1	22	-8	25	-3	31	-1	31	0
Metallbauer/-in	21	100,0	0,0	22	4	26	-2	22	0	23	0
Maschinen- und Anlagenführer/-in	20	100,0	0,0	25	13	39	5	42	2	39	0



Rangliste 2011 der Ausbildungsberufe<sup>+</sup> nach Neuabschlüssen im Arbeitsagenturbezirk Marburg

Beruf	Marburg		Anteil männliche Auszubildende		Anteil weibliche Auszubildende		Marburg		Hessen		Alte Bundesländer		Deutschland	
	NAA				Rang		Rangänderung* zum Vorjahr		Rangänderung* zum Vorjahr		Rangänderung* zum Vorjahr		Rangänderung* zum Vorjahr	
Chemielaborant/-in	18	61,1	38,9	26	10	43	5	67	4	68				
Biologielaborant/-in	18	38,9	61,1	26	-7	90	0	128	-4	126				
Gärtner/-in	16	81,3	18,8	28	5	30	-1	30	-2	30				
Anlagenmechaniker/-in für Sanitär-, Heizungs- und Klimatechnik <sup>1)</sup>	15	100,0	0,0	29	-12	19	-5	16	1	18				
Zerspanungsmechaniker/-in	15	86,7	13,3	29	9	29	6	24	7	24				
Zahntechniker/-in	14	28,6	71,4	31	7	61	-4	56	4	55				
Steuerfachangestellter/ Steuerfachangestellte	12	33,3	66,7	32	-11	28	0	26	-1	25				
Dachdecker/-in	12	100,0	0,0	32	-13	32	0	39	-3	38				
Werkzeugmechaniker/-in	12	91,7	8,3	32	34	37	6	40	1	41				
Rechtsanwaltsfachangestellter/ Rechtsanwaltsfachangestellte	11	9,1	90,9	35	-6	46	-1	33	0	34				
Pharmazeutisch-kaufmännischer Angestellter/ Pharmazeutisch-kaufmännische Angestellte	11	0,0	100,0	35	9	49	-2	68	-4	71				
Kaufmann/-frau für Bürokommunikation	10	20,0	80,0	37	-13	6	0	12	0	12				
Automobilkaufmann/-frau	10	60,0	40,0	37	7	34	5	32	6	33				
Bäcker/-in	10	80,0	20,0	37	11	36	-3	35	-3	35				
Tiermedizinischer Fachangestellter/-e <sup>67)</sup>	10	0,0	100,0	37	11	59	4	65	-2	64				
Feinwerkmechaniker/-in <sup>18)</sup>	10	100,0	0,0	37	1	63	11	41	1	46				
Landwirt/-in	10	80,0	20,0	37	-3	68	-14	43	-4	40				
Fachangestellter/-e für Bürokommunikation	9	11,1	88,9	43	-5	40	-3	111	-8	100				
Pharmakant/-in	9	55,6	44,4	43	1	125	9	161	14	158				
Maurer/-in	8	100,0	0,0	45	-11	47	-6	34	1	37				
Augenoptiker/-in	8	25,0	75,0	45	10	49	-4	53	-5	53				
Tiefbaufacharbeiter/-in	8	100,0	0,0	45	3	73	10	98	3	81				
Servicefachkraft für Dialogmarketing	8	25,0	75,0	45	10	141	-11	138	2	132				
Kaufmann/-frau für Spedition und Logistikdienstleistung <sup>31)</sup>	7	42,9	57,1	49	12	23	3	25	2	27				
Sport- und Fitnesskaufmann/-frau	7	42,9	57,1	49	6	56	8	61	1	61				

Rangliste 2011 der Ausbildungsberufe<sup>+</sup> nach Neuabschlüssen im Arbeitsagenturbezirk Marburg

Beruf	Marburg		Anteil männliche Auszubildende		Anteil weibliche Auszubildende		Marburg		Hessen		Alte Bundesländer		Deutschland	
	NAA				Rang		Rangänderung* zum Vorjahr		Rangänderung* zum Vorjahr		Rangänderung* zum Vorjahr		Rangänderung* zum Vorjahr	
Fachkraft im Gastgewerbe	7	42,9	57,1	49	-17	58	-21	49	-4	45				
Fleischer/-in	7	100,0	0,0	49	-13	60	-3	60	-5	59				
Rechtsanwalts- und Notarfachangestellter/ Rechtsanwalts- und Notarfachangestellte	7	0,0	100,0	49	6	66	-4	72	-3	75				
Mechaniker/-in für Land- und Baumaschinentechnik <sup>36)</sup>	7	100,0	0,0	49	12	72	12	55	1	56				
Medientechnologe/-in Druck <sup>42)</sup>	7	85,7	14,3	49	28	93	18	88	4	91				
Restaurantfachmann/-fachfrau	6	33,3	66,7	56	-8	33	-2	36	-2	32				
Zimmerer/ Zimmerin	6	100,0	0,0	56	21	55	5	38	2	42				
Informations- und Telekommunikationssystem-Elektroniker/-in	6	100,0	0,0	56	48	64	-7	71	-3	62				
Mechatroniker/-in für Kältetechnik <sup>38)</sup>	6	100,0	0,0	56	5	73	9	80	7	86				
Informatikkaufmann/-frau	6	100,0	0,0	56	-18	84	-8	79	0	82				
Hörgeräteakustiker/-in	6	33,3	66,7	56	48	91	-2	97	-7	96				
Fachkraft für Süßwarentechnik	6	50,0	50,0	56	5	194	-2	215	5	215				
Mediengestalter/-in Digital und Print <sup>39)</sup>	5	60,0	40,0	63	14	35	-1	37	0	36				
Konditor/-in	5	20,0	80,0	63	8	70	1	58	3	58				
Elektroniker/-in für Automatisierungstechnik <sup>4)</sup>	5	80,0	20,0	63	.	92	1	62	3	67				
Geomatiker/-in <sup>20)</sup>	5	80,0	20,0	63	.	112	142	201	66	200				
Gießereimechaniker/-in	5	100,0	0,0	63	8	125	0	121	16	118				
Kaufmann/-frau für Versicherungen und Finanzen <sup>32)</sup>	4	100,0	0,0	68	-24	27	0	27	-3	28				
Fahrzeuglackierer/-in	4	75,0	25,0	68	-2	42	-6	47	-1	48				
Fachmann/-frau für Systemgastronomie	4	75,0	25,0	68	36	44	-3	52	-9	54				
Verfahrensmechaniker/-in für Kunststoff- und Kautschuktechnik	4	100,0	0,0	68	3	45	8	48	4	49				
Technische(r) Produktdesigner/-in <sup>62)</sup>	4	50,0	50,0	68	18	52	16	46	7	52				
Florist/-in	4	0,0	100,0	68	36	76	-6	78	-6	76				
Raumausstatter/-in	4	50,0	50,0	68	-7	78	6	96	-2	99				
Kraftfahrzeugservicemechaniker/-in	4	100,0	0,0	68	.	84	-3	74	0	73				

Rangliste 2011 der Ausbildungsberufe<sup>+</sup> nach Neuabschlüssen im Arbeitsagenturbezirk Marburg

Beruf	Marburg		Anteil männliche Auszubildende		Anteil weibliche Auszubildende		Marburg		Hessen		Alte Bundesländer		Deutschland	
	NAA				Rang		Rangänderung* zum Vorjahr		Rangänderung* zum Vorjahr		Rangänderung* zum Vorjahr		Rangänderung* zum Vorjahr	
Medienkaufmann/-frau Digital und Print <sup>41)</sup>	4	50,0	50,0	68	18	94	5	92	10	97				
Hochbaufacharbeiter/-in	3	100,0	0,0	77	27	77	-5	86	3	80				
Hauswirtschaftler/-in	3	0,0	100,0	77	-54	78	-17	69	-11	69				
Fachkraft für Veranstaltungstechnik	3	100,0	0,0	77	0	82	-4	84	0	89				
Kaufmann/-frau im Gesundheitswesen	3	33,3	66,7	77	0	84	-5	76	1	78				
Gebäudereiniger/-in	3	100,0	0,0	77	-29	87	-14	87	-6	79				
Straßenbauer/-in	3	100,0	0,0	77	-22	89	-10	73	-3	72				
Technischer Systemplaner/-in <sup>63)</sup>	3	66,7	33,3	77	27	97	17	94	4	98				
Fachangestellter/-e für Arbeitsförderung	3	33,3	66,7	77	-6	112	-16	113	-25	108				
Produktionsfachkraft Chemie <sup>54)</sup>	3	66,7	33,3	77	0	112	9	157	-2	167				
Steinmetz/-in und Steinbildhauer/-in	3	100,0	0,0	77	-6	124	0	124	14	127				
Technische(r) Modellbauer/ -in <sup>61)</sup>	3	66,7	33,3	77	9	128	34	139	7	144				
Fachkraft für Abwassertechnik	3	100,0	0,0	77	.	147	-9	147	-2	147				
Tourismuskaufmann/-frau (Kaufmann/-frau für Privat- und Geschäftsreisen) <sup>68)</sup>	2	0,0	100,0	89	-3	40	10	57	0	57				
Berufskraftfahrer/-in	2	100,0	0,0	89	15	48	16	44	5	43				
Veranstaltungskaufmann/-frau	2	50,0	50,0	89	15	54	-3	64	2	60				
Bauzeichner/-in	2	0,0	100,0	89	-34	75	-6	59	0	63				
Fliesen-, Platten- und Mosaikleger/-in	2	100,0	0,0	89	-23	97	1	85	1	94				
Tierpfleger/-in	2	0,0	100,0	89	15	103	-3	114	4	113				
Fachangestellter/-e für Medien- und Informationsdienste	2	0,0	100,0	89	.	116	-7	134	-12	123				
Forstwirt/-in	2	100,0	0,0	89	-3	122	12	123	3	118				
Bauten- und Objektbeschichter/-in	2	100,0	0,0	89	.	125	2	93	-10	83				
Maßschneider/-in <sup>34)</sup>	2	0,0	100,0	89	-3	130	12	130	-3	135				
Straßenwärter/-in	2	100,0	0,0	89	-3	135	-8	137	-9	136				
Fachkraft für Straßen- und Verkehrstechnik <sup>13)</sup>	2	100,0	0,0	89	.	148	-5	244	-5	252				

Rangliste 2011 der Ausbildungsberufe<sup>+</sup> nach Neuabschlüssen im Arbeitsagenturbezirk Marburg

Beruf	Marburg		Anteil männliche Auszubildende		Anteil weibliche Auszubildende		Marburg		Hessen		Alte Bundesländer		Deutschland	
	NAA				Rang		Rangänderung* zum Vorjahr		Rangänderung* zum Vorjahr		Rangänderung* zum Vorjahr		Rangänderung* zum Vorjahr	
Ausbaufacharbeiter/-in	2	100,0	0,0	89	.	155	4	119	0	101				
Medientechnologe/-in Druckverarbeitung	2	100,0	0,0	89	.	155	.	159	.	160				
Werkfeuerwehrmann/-frau	2	100,0	0,0	89	.	163	-1	244	-10	252				
Physiklaborant/-in	2	100,0	0,0	89	-3	194	-16	214	-16	212				
Fachkraft im Fahrbetrieb	2	50,0	50,0	89	15	194	21	151	-1	149				
Fotomedienfachmann/ -frau	2	0,0	100,0	89	.	200	6	217	0	224				
Betonfertigteilbauer/-in	2	100,0	0,0	89	15	219	-4	210	-7	205				
Schuhfertiger/-in	2	100,0	0,0	89	-3	240	-7	233	13	237				
Metallschleifer/-in	2	100,0	0,0	89	15	240	14	254	5	259				
Immobilienkaufmann/-frau <sup>23)</sup>	1	100,0	0,0	110	-33	38	2	51	-1	47				
Informations- und Telekommunikationssystem-Kaufmann/-frau	1	100,0	0,0	110	-33	67	-3	63	4	65				
Fachkraft für Schutz und Sicherheit	1	100,0	0,0	110	.	81	7	89	6	92				
Karosserie- und Fahrzeugbaumechaniker/-in <sup>28)</sup>	1	100,0	0,0	110	-39	83	-6	75	1	77				
Gestalter/-in für visuelles Marketing <sup>21)</sup>	1	0,0	100,0	110	.	95	2	106	6	112				
Pferdewirt/-in	1	0,0	100,0	110	-24	100	11	103	10	102				
Drogist/-in	1	0,0	100,0	110	-24	102	-7	82	3	88				
Informationselektroniker/-in	1	100,0	0,0	110	-33	106	-1	99	-2	104				
Mediengestalter/-in Bild und Ton	1	100,0	0,0	110	-24	119	-12	118	-2	116				
Fachkraft für Möbel-, Küchen- und Umzugsservice	1	100,0	0,0	110	-24	119	26	126	-3	124				
Glaser/-in	1	100,0	0,0	110	.	133	-6	115	2	121				
Fachangestellter/-e für Bäderbetriebe	1	0,0	100,0	110	.	135	-12	122	-3	125				
Gerüstbauer/-in	1	100,0	0,0	110	-24	135	-10	133	-2	130				
Kosmetiker/-in	1	0,0	100,0	110	.	142	-6	148	-7	142				
Baugeräteführer/-in	1	100,0	0,0	110	-24	148	7	166	6	150				
Parkettleger/-in	1	100,0	0,0	110	-6	148	14	145	3	151				

Rangliste 2011 der Ausbildungsberufe<sup>+</sup> nach Neuabschlüssen im Arbeitsagenturbezirk Marburg

Beruf	Marburg		Anteil männliche Auszubildende		Anteil weibliche Auszubildende		Marburg		Hessen		Alte Bundesländer		Deutschland	
	NAA				Rang		Rangänderung* zum Vorjahr		Rangänderung* zum Vorjahr		Rangänderung* zum Vorjahr		Rangänderung* zum Vorjahr	
Orthopädeschuhmacher/-in	1	0,0	100,0	110	-6	153	-4	154	4	156				
Bodenleger/-in	1	100,0	0,0	110	.	163	9	164	-1	168				
Fachkraft für Rohr-, Kanal- und Industrieservice	1	100,0	0,0	110	.	172	11	174	5	174				
Kaufmann/-frau für audiovisuelle Medien	1	0,0	100,0	110	.	188	-12	175	-11	172				
Aufbereitungsmechaniker/-in	1	100,0	0,0	110	-6	188	18	251	-12	235				
Tierwirt/-in	1	100,0	0,0	110	-24	200	-22	229	-22	137				
Estrichleger/-in	1	100,0	0,0	110	.	208	15	230	-1	236				
Milchwirtschaftlicher Laborant/ Milchwirtschaftliche Laborantin	1	0,0	100,0	110	.	208	15	183	3	183				
Müller/-in (Verfahrenstechnologe/-in in der Mühlen- und Futterwirtschaft) <sup>46)</sup>	1	100,0	0,0	110	.	219	35	210	-7	220				
Glasveredler/-in	1	0,0	100,0	110	-6	240	-17	278	-8	282				
Keramiker/-in	1	0,0	100,0	110	.	255	.	271	-6	265				
Fachkraft für Lederverarbeitung <sup>12)</sup>	1	0,0	100,0	110	.	255	.	285	17	291				
Chemikant/-in	.	.	.	.	.	51	-2	66	7	66				
Elektroniker/-in für Geräte und Systeme <sup>6)</sup>	.	.	.	.	.	53	3	50	1	50				
Justizfachangestellter/ Justizfachangestellte	.	.	.	.	.	57	-6	107	-1	109				
Konstruktionsmechaniker/-in	.	.	.	.	.	62	5	45	2	44				
Kaufmann/-frau für Marketingkommunikation <sup>30)</sup>	.	.	.	.	.	64	-9	70	5	70				
Fachkraft für Kurier-, Express- und Postdienstleistungen <sup>10)</sup>	.	.	.	.	.	68	7	77	1	74				
Sozialversicherungsfachangestellter/ Sozialversicherungsfachangestellte	.	.	.	.	.	71	13	54	0	51				
Personaldienstleistungskaufmann/ -frau	.	.	.	.	.	78	25	81	15	84				
Eisenbahner/-in im Betriebsdienst	.	.	.	.	.	88	-1	104	10	103				
Fertigungsmechaniker/-in	.	.	.	.	.	96	7	95	-4	93				
Zweiradmechaniker/-in	.	.	.	.	.	97	-3	109	-2	114				
Teilezurichter/-in	.	.	.	.	.	101	-9	90	-9	86				
Kaufmann/-frau für Dialogmarketing	.	.	.	.	.	103	-12	83	-3	85				

Rangliste 2011 der Ausbildungsberufe<sup>+</sup> nach Neuabschlüssen im Arbeitsagenturbezirk Marburg

Beruf	Marburg		Rang		Hessen		Alte Bundesländer		Deutschland	
	NAA	Anteil männliche Auszubildende	Anteil weibliche Auszubildende	Rang	Rangänderung* zum Vorjahr	Rangänderung* zum Vorjahr	Rangänderung* zum Vorjahr	Rangänderung* zum Vorjahr		
Elektroanlagenmonteur/-in	.	.	.	105	3	185	-3	183		
Fotograf/-in	.	.	.	106	-5	101	-1	106		
Kaufmann/-frau für Verkehrsservice	.	.	.	108	-6	141	2	143		
Schornsteinfeger/-in	.	.	.	109	6	112	-1	117		
Anlagenmechaniker/-in	.	.	.	110	5	91	2	90		
Hotelkaufmann/-frau	.	.	.	111	0	131	-2	133		
Buchhändler/-in	.	.	.	112	3	110	-2	115		
Packmitteltechnologe/-in <sup>51)</sup>	.	.	.	116	5	127	-2	128		
Orthopädiemechaniker/-in und Bandagist	.	.	.	116	20	136	-1	138		
Fachkraft für Lebensmitteltechnik	.	.	.	119	-1	100	-1	95		
Verfahrensmechaniker/-in in der Hütten- und Halbzeugindustrie	.	.	.	123	15	117	13	122		
Beton- und Stahlbetonbauer/-in	.	.	.	128	2	108	1	107		
Fluggerätmechaniker/-in	.	.	.	130	-25	105	-1	111		
Servicekraft für Schutz und Sicherheit	.	.	.	132	-2	165	-4	163		
Holzmechaniker/-in	.	.	.	133	-14	116	-1	105		
Schilder- und Lichtreklamerhersteller/-in	.	.	.	138	-8	135	-3	140		
Servicekaufmann/-frau im Luftverkehr	.	.	.	138	11	188	22	207		
Mechaniker/-in für Karosserieinstandhaltungstechnik	.	.	.	138	17	152	7	153		
Elektroniker/-in für Gebäude- und Infrastruktursysteme	.	.	.	143	-2	208	-1	210		
Bergbautechnologe/-in <sup>2)</sup>	.	.	.	143	3	238	19	225		
Elektroniker/-in für Maschinen und Antriebstechnik <sup>9)</sup>	.	.	.	143	19	129	4	134		
Industrieelektriker/-in	.	.	.	146	16	144	29	139		
Investmentfondskaufmann/-frau	.	.	.	148	-10	248	-10	254		
Winzer/-in	.	.	.	148	-5	140	-6	152		
Elektroniker/-in für Luftfahrttechnische Systeme <sup>7)</sup>	.	.	.	154	1	178	7	189		

Rangliste 2011 der Ausbildungsberufe<sup>+</sup> nach Neuabschlüssen im Arbeitsagenturbezirk Marburg

Beruf	Marburg		Rang		Hessen		Alte Bundesländer		Deutschland	
	NAA	Anteil männliche Auszubildende	Anteil weibliche Auszubildende	Rang Marburg	Rangänderung* zum Vorjahr	Rangänderung* zum Vorjahr	Rangänderung* zum Vorjahr	Rangänderung* zum Vorjahr		
Fachkraft für Wasserversorgungstechnik	.	.	.	.	155	23	212	5	201	
Änderungsschneider/-in	.	.	.	.	158	-12	177	-9	175	
Feinoptiker/-in	.	.	.	.	158	28	226	10	222	
Kaufmann/-frau für Tourismus und Freizeit	.	.	.	.	160	-9	143	-1	128	
Textilreiniger/-in	.	.	.	.	160	2	187	-7	179	
Holzbearbeitungsmechaniker/-in	.	.	.	.	160	12	171	-5	170	
Baustoffprüfer/-in	.	.	.	.	163	-15	178	0	176	
Fahrradmonteur/-in	.	.	.	.	163	-8	168	-8	162	
Servicefahrer/-in	.	.	.	.	167	-16	186	-5	199	
Oberflächenbeschichter/-in <sup>49)</sup>	.	.	.	.	167	-16	141	10	146	
Goldschmied/-in	.	.	.	.	167	2	149	-5	154	
Buchbinder/-in	.	.	.	.	170	-51	198	-59	197	
Luftverkehrskaufmann/-frau	.	.	.	.	170	-11	278	-1	260	
Rohrleitungsbauer/-in	.	.	.	.	172	-13	173	-9	169	
Brauer und Mälzer/-in	.	.	.	.	172	4	152	-5	155	
Werkstoffprüfer/-in	.	.	.	.	172	14	146	7	148	
Stukkateur/-in	.	.	.	.	172	19	102	2	109	
Naturwerksteinmechaniker/-in <sup>48)</sup>	.	.	.	.	177	-8	197	1	202	
Papiertechnologe/-in <sup>52)</sup>	.	.	.	.	177	-8	163	4	171	
Produktionsmechaniker/-in Textil <sup>55)</sup>	.	.	.	.	177	15	176	1	180	
Bestattungsfachkraft	.	.	.	.	180	-29	182	-13	186	
Modenäher/-in	.	.	.	.	180	-8	168	16	172	
Klempner/-in	.	.	.	.	180	-2	124	-3	131	
Rollladen- und Sonnenschutzmechatroniker/-in <sup>58)</sup>	.	.	.	.	180	3	167	2	177	
Lacklaborant/-in	.	.	.	.	180	12	184	9	195	



Rangliste 2011 der Ausbildungsberufe<sup>+</sup> nach Neuabschlüssen im Arbeitsagenturbezirk Marburg

Beruf	Marburg		Rang		Hessen		Alte Bundesländer		Deutschland	
	NAA	Anteil männliche Auszubildende	Anteil weibliche Auszubildende	Rang	Rangänderung* zum Vorjahr	Rangänderung* zum Vorjahr	Rangänderung* zum Vorjahr	Rangänderung* zum Vorjahr		
Schuhmacher/-in	.	.	.	.	185	7	238	12	242	
Industriekeramiker/-in Anlagentechnik <sup>24)</sup>	.	.	.	.	185	14	244	-10	242	
Patentanwaltsfachangestellter/ Patentanwaltsfachangestellte	.	.	.	.	185	14	180	2	188	
Fachkraft für Automaten-service	.	.	.	.	188	-26	192	-1	209	
Medientechnologe/-in Siebdruck <sup>43)</sup>	.	.	.	.	188	11	189	-2	193	
Fachkraft für Holz- und Bautenschutzarbeiten	.	.	.	.	188	11	271	3	275	
Verfahrensmechaniker/-in für Beschichtungstechnik <sup>69)</sup>	.	.	.	.	188	27	150	-1	145	
Fachangestellter/-e für Markt und Sozialforschung	.	.	.	.	194	-2	216	-1	226	
Fachkraft für Kreislauf- und Abfallwirtschaft	.	.	.	.	194	12	192	-3	182	
Kaufmann/-frau für Kurier-, Express- und Postdienstleistungen <sup>29)</sup>	.	.	.	.	194	29	205	-9	208	
Systeminformatiker/-in	.	.	.	.	200	-17	201	-11	192	
Verfahrensmechaniker/-in in der Steine- und Erdenindustrie	.	.	.	.	200	-14	225	-4	216	
Sattler/-in <sup>59)</sup>	.	.	.	.	200	-8	190	-3	191	
Wärme-, Kälte- und Schallschutzisolierer/-in	.	.	.	.	200	6	209	-18	217	
Automatenfachmann/ -frau	.	.	.	.	200	23	221	3	229	
Isolierfacharbeiter/-in	.	.	.	.	200	.	252	-8	254	
Sportfachmann/ -frau	.	.	.	.	208	-36	242	-6	232	
Trockenbaumonteur/-in	.	.	.	.	208	-30	159	-5	159	
Fachkraft Agrarservice	.	.	.	.	208	-22	170	3	166	
Fachkraft für Fruchtsafttechnik	.	.	.	.	208	-22	243	9	244	
Holz- und Bautenschützer/ -in	.	.	.	.	208	-2	238	-7	245	
Musikfachhändler/-in <sup>47)</sup>	.	.	.	.	208	-2	266	-5	270	
Modeschneider/-in	.	.	.	.	208	7	217	-5	219	
Mikrotechnologe/ Mikrotechnologin	.	.	.	.	208	25	224	-9	190	
Schneidwerkzeugmechaniker/-in	.	.	.	.	208	46	233	13	238	



Rangliste 2011 der Ausbildungsberufe<sup>+</sup> nach Neuabschlüssen im Arbeitsagenturbezirk Marburg

Beruf	Marburg		Rang		Hessen		Alte Bundesländer		Deutschland	
	NAA	Anteil männliche Auszubildende	Anteil weibliche Auszubildende	Marburg	Rangänderung* zum Vorjahr	Rangänderung* zum Vorjahr	Rangänderung* zum Vorjahr	Rangänderung* zum Vorjahr	Rangänderung* zum Vorjahr	
Binnenschiffer/-in	.	.	.	.	219	-20	204	-10	198	
Ofen- und Luftheizungsbauer/-in <sup>50)</sup>	.	.	.	.	219	-20	195	0	205	
Maskenbildner/-in	.	.	.	.	219	4	259	-13	250	
Verfahrensmechaniker/-in für Brillenoptik <sup>70)</sup>	.	.	.	.	219	14	285	-1	275	
Mechaniker/-in für Reifen- und Vulkanisationstechnik <sup>37)</sup>	.	.	.	.	219	14	201	4	194	
Glasapparatebauer/-in	.	.	.	.	219	35	271	15	275	
Vermessungstechniker/-in <sup>72)</sup>	.	.	.	.	227	-118	120	-10	120	
Uhrmacher/-in	.	.	.	.	227	-35	237	5	228	
Milchtechnologe/-in <sup>45)</sup>	.	.	.	.	227	-28	158	-1	164	
Bühnenmaler/-in und -plastiker/-in	.	.	.	.	227	-21	255	-1	260	
Kanalbauer/-in	.	.	.	.	227	-21	195	2	196	
Weinküfer/-in	.	.	.	.	227	-12	236	-14	239	
Fachkraft für Wasserwirtschaft <sup>14)</sup>	.	.	.	.	227	-12	297	-3	300	
Orgel- und Harmoniumbauer/-in	.	.	.	.	227	-12	250	4	246	
Technische(r) Konfektionär/-in	.	.	.	.	227	-4	232	1	231	
Textillaborant/-in <sup>66)</sup>	.	.	.	.	227	6	244	-13	247	
Holzblasinstrumentenmacher/-in	.	.	.	.	227	6	292	-8	291	
Fischwirt/-in	.	.	.	.	227	27	221	7	221	
Schädlingsbekämpfer/-in	.	.	.	.	227	27	257	7	260	
Klavier- und Cembalobauer/-in	.	.	.	.	240	-25	257	-1	260	
Leichtflugzeugbauer/-in	.	.	.	.	240	-7	297	-20	298	
Revierjäger/-in	.	.	.	.	240	-7	275	-13	275	
Fahrzeuginnenausstatter/-in <sup>17)</sup>	.	.	.	.	240	-7	219	0	230	
Produktveredler/-in Textil <sup>57)</sup>	.	.	.	.	240	-7	223	1	226	
Spezialtiefbauer/-in	.	.	.	.	240	-7	275	6	270	

Rangliste 2011 der Ausbildungsberufe<sup>+</sup> nach Neuabschlüssen im Arbeitsagenturbezirk Marburg

Beruf	Marburg		Rang		Hessen		Alte Bundesländer		Deutschland	
	NAA	Anteil männliche Auszubildende	Anteil weibliche Auszubildende	Rang Marburg	Rangänderung* zum Vorjahr	Rangänderung* zum Vorjahr	Rangänderung* zum Vorjahr	Rangänderung* zum Vorjahr		
Bootsbauer/-in	.	.	.	.	240	-7	191	10	187	
Gleisbauer/-in	.	.	.	.	240	14	161	-6	161	
Industrie-Isolierer/-in	.	.	.	.	240	.	219	-10	211	
Zupfinstrumentenmacher/-in	.	.	.	.	240	.	305	0	309	
Verfahrensmechaniker/-in Glastechnik <sup>71)</sup>	.	.	.	.	240	.	205	6	202	
Gerätezusammensetzer/-in	.	.	.	.	240	.	302	15	302	
Bauwerksabdichter/-in	.	.	.	.	255	-32	252	-13	258	
Flachglasmechaniker/-in	.	.	.	.	255	-32	198	4	185	
Brunnenbauer/-in	.	.	.	.	255	-22	264	-12	250	
Textilgestalter/-in im Handwerk <sup>65)</sup>	.	.	.	.	255	-22	305	-7	304	
Technischer Zeichner/ Technische Zeichnerin <sup>64)</sup>	.	.	.	.	255	-22	200	-2	212	
Bauwerksmechaniker/-in für Abbruch und Betontrenntechnik	.	.	.	.	255	-22	262	3	267	
Polsterer/ Polsterin	.	.	.	.	255	-22	194	20	202	
Graveur/-in	.	.	.	.	255	-22	265	21	269	
Fotomedienlaborant/-in	.	.	.	.	255	-1	262	-17	257	
Geigenbauer/-in	.	.	.	.	255	-1	305	2	309	
Stoffprüfer/-in (Chemie) Glas-, Keramische Industrie sowie Steine und Erden	.	.	.	.	255	-1	285	9	288	
Produktgestalter/-in - Textil <sup>53)</sup>	.	.	.	.	255	.	285	-14	286	
Segelmacher/-in	.	.	.	.	255	.	271	-12	275	
Mathematisch-technische/r Softwareentwickler/ -in <sup>35)</sup>	.	.	.	.	255	.	171	5	178	
Fachkraft für Hafenlogistik <sup>9)</sup>	.	.	.	.	255	.	213	9	218	
Metall- und Glockengießer/-in	.	.	.	.	.	.	314	-28	302	
Wachszieher/-in	.	.	.	.	.	.	310	-24	309	
Wasserbauer/-in	.	.	.	.	.	.	226	-21	222	
Böttcher/-in	.	.	.	.	.	.	326	-19	333	

Rangliste 2011 der Ausbildungsberufe<sup>+</sup> nach Neuabschlüssen im Arbeitsagenturbezirk Marburg

Beruf	Marburg		Rang		Hessen		Alte Bundesländer		Deutschland	
	NAA	Anteil männliche Auszubildende	Anteil weibliche Auszubildende	Rang Marburg	Rangänderung* zum Vorjahr	Rangänderung* zum Vorjahr	Rangänderung* zum Vorjahr	Rangänderung* zum Vorjahr	Rangänderung* zum Vorjahr	Rangänderung* zum Vorjahr
Kabeljungwerker/-in	.	.	.	.	.	.	266	-16	274	
Fassadenmonteur/-in	.	.	.	.	.	.	301	-15	297	
Drechsler/-in (Elfenbeinschnitzer)	.	.	.	.	.	.	319	-14	315	
Edelsteinschleifer/-in	.	.	.	.	.	.	319	-12	325	
Film- und Videoeditor/-in	.	.	.	.	.	.	285	-12	260	
Tankwart/-in	.	.	.	.	.	.	181	-12	181	
Industriekeramiker/-in Verfahrenstechnik <sup>27)</sup>	.	.	.	.	.	.	278	-11	247	
Feinpolierer/-in	.	.	.	.	.	.	326	-9	325	
Metallblasinstrumentenmacher/-in	.	.	.	.	.	.	295	-9	286	
Modist/-in	.	.	.	.	.	.	282	-8	281	
Werkgehilfe/ Werkgehilfin Schmuckwarenindustrie, Taschen- und Armbanduhren	.	.	.	.	.	.	310	-8	315	
Chirurgiemechaniker/-in	.	.	.	.	.	.	233	-7	241	
Dekorvorlagenhersteller/-in	.	.	.	.	.	.	314	-7	321	
Drahtwarenmacher/-in	.	.	.	.	.	.	314	-7	321	
Industriekeramiker/-in Modelltechnik <sup>26)</sup>	.	.	.	.	.	.	314	-7	309	
Produktionstechnologe/-in	.	.	.	.	.	.	248	-6	239	
Asphaltbauer/-in	.	.	.	.	.	.	278	-4	288	
Schiffsmechaniker/-in	.	.	.	.	.	.	156	-4	164	
Bürsten- und Pinselmacher/-in	.	.	.	.	.	.	297	-3	298	
Biologiemodellmacher/-in	.	.	.	.	.	.	319	-2	325	
Polster- und Dekorationsnäher/-in	.	.	.	.	.	.	231	-2	232	
Büchsenmacher/-in	.	.	.	.	.	.	283	-1	284	
Hafenschiffer/-in <sup>22)</sup>	.	.	.	.	.	.	259	-1	267	
Behälter- und Apparatebauer/-in	.	.	.	.	.	.	226	0	234	
Federmacher/-in	.	.	.	.	.	.	270	1	282	

Rangliste 2011 der Ausbildungsberufe<sup>+</sup> nach Neuabschlüssen im Arbeitsagenturbezirk Marburg

Beruf	Marburg		Rang		Hessen		Alte Bundesländer		Deutschland	
	NAA	Anteil männliche Auszubildende	Anteil weibliche Auszubildende	Marburg	Rangänderung* zum Vorjahr	Rangänderung* zum Vorjahr	Rangänderung* zum Vorjahr	Rangänderung* zum Vorjahr	Rangänderung* zum Vorjahr	Rangänderung* zum Vorjahr
Chemielaborjungwerker/-in	.	.	.	.	.	.	302	2	304	
Edelsteinfasser/-in	.	.	.	.	.	.	305	2	309	
Flechtwerkgestalter/-in <sup>19)</sup>	.	.	.	.	.	.	319	2	325	
Holzbildhauer/-in	.	.	.	.	.	.	319	2	315	
Kürschner/-in	.	.	.	.	.	.	305	2	304	
Silberschmied/-in	.	.	.	.	.	.	319	2	325	
Vergolder/-in	.	.	.	.	.	.	296	2	300	
Speiseeishersteller/-in	.	.	.	.	.	.	259	3	265	
Schiffahrtskaufmann/-frau	.	.	.	.	.	.	132	4	141	
Drahtzieher/-in	.	.	.	.	.	.	241	5	249	
Thermometermacher/-in	.	.	.	.	.	.	302	5	304	
Betonstein- und Terrazzohersteller/-in	.	.	.	.	.	.	292	6	295	
Metallbildner/-in	.	.	.	.	.	.	292	6	291	
Systemelektroniker/-in <sup>60)</sup>	.	.	.	.	.	.	207	6	212	
Destillateur/-in	.	.	.	.	.	.	285	7	291	
Edelmetallprüfer/-in	.	.	.	.	.	.	314	7	321	
Mediengestalter/-in Flexografie <sup>40)</sup>	.	.	.	.	.	.	310	7	315	
Notarfachangestellter/ Notarfachangestellte	.	.	.	.	.	.	155	7	157	
Seiler/-in	.	.	.	.	.	.	275	7	275	
Landwirtschaftlich-technischer Laborant/ Landwirtschaftlich-technische Laborantin, Landwirtschaftlicher Laborant/ Landwirtschaftliche Laborantin	.	.	.	.	.	.	285	9	295	
Produktprüfer/- in Textil <sup>56)</sup>	.	.	.	.	.	.	284	9	290	
Industriekeramiker/-in Dekorationstechnik <sup>25)</sup>	.	.	.	.	.	.	297	10	284	
Diamantschleifer/-in	.	.	.	.	.	.	310	11	315	
Fräser/-in	.	.	.	.	.	.	266	11	270	

### Rangliste 2011 der Ausbildungsberufe<sup>+</sup> nach Neuabschlüssen im Arbeitsagenturbezirk Marburg

Beruf	Marburg		Anteil männliche Auszubildende		Anteil weibliche Auszubildende		Marburg		Hessen		Alte Bundesländer		Deutschland	
	NAA				Rang		Rangänderung* zum Vorjahr		Rangänderung* zum Vorjahr		Rangänderung* zum Vorjahr		Rangänderung* zum Vorjahr	
Feuerungs- und Schornsteinbauer/-in	.	.	.	.	.	.	.	.	.	255	12	.	254	
Gerber/-in	.	.	.	.	.	.	.	.	.	266	14	.	273	
Berg- und Maschinenmann	.	.	.	.	.	.	.	.	.	.	.	.	325	
Bogenmacher/-in	.	.	.	.	.	.	.	.	.	319	.	.	325	
Brenner/-in	.	.	.	.	.	.	.	.	.	326	.	.	333	
Fotolaborant/-in	.	.	.	.	.	.	.	.	.	.	.	.	315	
Glasbläser/-in	.	.	.	.	.	.	.	.	.	.	.	.	333	
Handzuginstrumentenmacher/-in	.	.	.	.	.	.	.	.	.	.	.	.	321	
Holzspielzeugmacher/-in	.	.	.	.	.	.	.	.	.	.	.	.	309	
Manufakturporzellanmaler/-in	.	.	.	.	.	.	.	.	.	.	.	.	304	
Schleifer/-in	.	.	.	.	.	.	.	.	.	326	.	.	333	
Spielzeughersteller/-in	.	.	.	.	.	.	.	.	.	.	.	.	325	
Gruppe Sonstige	.	.	.	.	.	.	.	.	.	.	.	.	.	
Behindertenberufe	34	70,6	29,4	.	.	.	.	.	.	.	.	.	.	

Fussnoten: s. Seite Erläuterungen

Legende: NAA - Neu abgeschlossene Ausbildungsverträge

\* eine positive Rangänderung bedeutet eine Verbesserung gegenüber dem Vorjahr

+ ohne Berücksichtigung der Berufe für Menschen mit Behinderungen

Quelle: Bundesinstitut für Berufsbildung, Erhebung zum 30. September 2011

Stand
Rangänderung* zum Vorjahr

0
0
0
0
0
2
2
-1
1
0
-2
-3
-2
0
3
1
1
1
-2
-5
1
3
-3
-1
3

Stand  
Rangänderung\* zum Vorjahr

5
0
-3
-1
8
0
0
0
0
0
-1
0
7
-2
1
3
-3
-1
7
-2
-3
3
0
4
-2

Stand
Rangänderung* zum Vorjahr

-6
-6
-4
0
-2
-2
2
0
10
3
-5
-1
0
3
1
61
13
-2
-3
-7
3
5
-9
-1
-9



Stand	Rangänderung* zum Vorjahr
5	
-1	
-11	
-2	
3	
-2	
0	
6	
-22	
3	
14	
7	
-4	
3	
5	
3	
3	
1	
2	
-7	
2	
-8	
-2	
-11	
1	

Stand	Rangänderung* zum Vorjahr
-4	
.	
-6	
-8	
-3	
-2	
-8	
5	
11	
-1	
4	
2	
3	
5	
6	
2	
-1	
-4	
-1	
-1	
-3	
5	
-18	
-1	
5	

Stand  
Rangänderung\* zum Vorjahr

6
-10
6
-8
-11
-8
0
3
-10
-10
-9
11
8
4
-3
-1
6
8
0
16
14
-1
-4
-8
-2

Stand	Rangänderung* zum Vorjahr
-------	---------------------------

-1
-1
1
2
-2
1
-1
2
1
-2
14
2
-4
-8
-4
-2
13
4
5
3
6
22
-4
-10
7

Stand
Rangänderung* zum Vorjahr

-2
-3
8
0
-6
-4
2
-10
-12
6
-2
-60
-1
2
-5
12
2
10
3
1
-11
4
-4
2
11

Stand  
Rangänderung\* zum Vorjahr

12
-7
4
-6
0
1
3
-9
0
-9
-4
-10
-1
-20
2
-11
-15
-12
2
6
-9
-4
-9
-5
10

Stand
Rangänderung* zum Vorjahr

-7
-4
0
1
1
7
-7
3
-1
-11
-2
-11
2
8
-4
-9
-4
4
8
-4
-19
-12
-5
-3
4

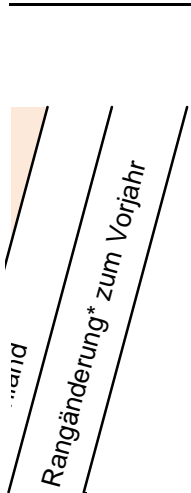
Stand  
Rangänderung\* zum Vorjahr

17
-3
-5
2
7
-10
-14
4
-4
-2
1
5
14
18
-16
2
3
-11
-10
6
3
-10
-11
-21
-18



Stand
Rangänderung* zum Vorjahr

-11
-10
-16
-10
1
-5
-3
-3
-4
-5
-7
-8
-6
-6
-1
1
-7
3
2
-3
7
-2
1
-1
-2



6
6
-3
0
7
2
2
2
4
7
11
-3
1
7
1
6
7
11
7
7
10
8
12
-11

Stand	Rangänderung* zum Vorjahr
16	
13	
-38	
2	
.	
7	
-6	
-10	
-2	
.	
.	
2	
.	
.	

Rangliste 2011 der Ausbildungsberufe<sup>+</sup> nach Neuabschlüssen im Arbeitsagenturbezirk Offenbach

Beruf	Offenbach			Rang		Hessen		Alte Bundesländer		Deutschland	
	NAA	Anteil männliche Auszubildende	Anteil weibliche Auszubildende	Offenbach	Rangänderung* zum Vorjahr	Hessen	Rangänderung* zum Vorjahr	Alte Bundesländer	Rangänderung* zum Vorjahr	Deutschland	Rangänderung* zum Vorjahr
Bürokaufmann/-frau	102	32,4	67,6	1	0	3	0	4	-1	3	
Verkäufer/-in	101	40,6	59,4	2	2	2	0	2	0	2	
Kraftfahrzeugmechatroniker/-in <sup>33)</sup>	84	98,8	1,2	3	4	4	0	5	0	4	
Kaufmann/-frau im Einzelhandel	81	51,9	48,1	4	-2	1	0	1	0	1	
Zahnmedizinischer Fachangestellte/-r <sup>73)</sup>	71	0,0	100,0	5	1	12	1	11	2	13	
Industriekaufmann/-frau	59	40,7	59,3	6	3	5	0	3	1	5	
Medizinischer Fachangestellte/-r <sup>44)</sup>	59	0,0	100,0	6	1	10	-2	7	0	7	
Elektroniker/-in <sup>3)</sup>	58	100,0	0,0	8	4	11	1	13	2	14	
Friseur/-in	56	16,1	83,9	9	-6	9	-2	10	-1	11	
Fachkraft für Lagerlogistik <sup>11)</sup>	56	87,5	12,5	9	-5	18	1	18	0	16	
Kaufmann/-frau im Groß- und Außenhandel	48	56,3	43,8	11	-2	8	2	6	0	6	
Mechatroniker/-in	48	95,8	4,2	11	13	22	3	23	0	22	
Maschinen- und Anlagenführer/-in	44	97,7	2,3	13	-2	39	5	42	2	39	
Maler/-in und Lackierer/-in	40	85,0	15,0	14	6	17	-1	20	-1	20	
Fachkraft für Kurier-, Express- und Postdienstleistungen <sup>10)</sup>	37	81,1	18,9	15	74	68	7	77	1	74	
Gärtner/-in	35	85,7	14,3	16	6	30	-1	30	-2	30	
Kaufmann/-frau für Bürokommunikation	34	38,2	61,8	17	-3	6	0	12	0	12	
Anlagenmechaniker/-in für Sanitär-, Heizungs- und Klimatechnik <sup>1)</sup>	33	100,0	0,0	18	-2	19	-5	16	1	18	
Fachinformatiker/-in	29	93,1	6,9	19	0	16	2	19	1	19	
Kaufmann/-frau für Spedition und Logistikdienstleistung <sup>31)</sup>	27	63,0	37,0	20	-5	23	3	25	2	27	
Hotelfachmann/-fachfrau	26	19,2	80,8	21	3	14	1	17	-1	15	
Verwaltungsfachangestellter/ Verwaltungsfachangestellte	25	28,0	72,0	22	4	25	-3	31	-1	31	
Elektroniker/-in für Betriebstechnik <sup>5)</sup>	24	100,0	0,0	23	5	24	-1	28	-2	26	
Bankkaufmann/-frau	23	52,2	47,8	24	-4	7	2	8	0	9	
Metallbauer/-in	23	100,0	0,0	24	10	26	-2	22	0	23	

Rangliste 2011 der Ausbildungsberufe<sup>+</sup> nach Neuabschlüssen im Arbeitsagenturbezirk Offenbach

Beruf	Offenbach			Rang			Hessen			Deutsche	
	NAA	Anteil männliche Auszubildende	Anteil weibliche Auszubildende	Offenbach	Rangänderung* zum Vorjahr	Hessen	Rangänderung* zum Vorjahr	Alte Bundesländer	Rangänderung* zum Vorjahr	Deutsche	
Fachverkäufer/-in im Lebensmittelhandwerk <sup>16)</sup>	22	4,5	95,5	26	-4	20	0	15	-1	17	
Steuerfachangestellter/ Steuerfachangestellte	22	27,3	72,7	26	-9	28	0	26	-1	25	
Mediengestalter/-in Digital und Print <sup>39)</sup>	20	60,0	40,0	28	6	35	-1	37	0	36	
Zerspanungsmechaniker/-in	18	88,9	11,1	29	1	29	6	24	7	24	
Fachlagerist/-in <sup>15)</sup>	18	88,9	11,1	29	-16	31	-1	29	0	29	
Sport- und Fitnesskaufmann/-frau	18	66,7	33,3	29	10	56	8	61	1	61	
Koch/ Köchin	17	76,5	23,5	32	-14	13	-2	14	-3	10	
Automobilkaufmann/-frau	15	73,3	26,7	33	1	34	5	32	6	33	
Industriemechaniker/-in	14	92,9	7,1	34	-2	15	2	9	1	8	
Pharmazeutisch-kaufmännischer Angestellter/ Pharmazeutisch-kaufmännische Angestellte	14	0,0	100,0	34	4	49	-2	68	-4	71	
Fachkraft im Gastgewerbe	14	50,0	50,0	34	-7	58	-21	49	-4	45	
Tiermedizinischer Fachangestellter/-e <sup>67)</sup>	14	0,0	100,0	34	11	59	4	65	-2	64	
Tischler/-in	13	84,6	15,4	38	-9	21	0	21	0	21	
Werkzeugmechaniker/-in	13	100,0	0,0	38	1	37	6	40	1	41	
Fachmann/-frau für Systemgastronomie	13	61,5	38,5	38	7	44	-3	52	-9	54	
Fahrzeuglackierer/-in	12	100,0	0,0	41	4	42	-6	47	-1	48	
Veranstaltungskaufmann/-frau	11	18,2	81,8	42	0	54	-3	64	2	60	
Konstruktionsmechaniker/-in	11	100,0	0,0	42	24	62	5	45	2	44	
Kraftfahrzeugservicemechaniker/-in	11	100,0	0,0	42	12	84	-3	74	0	73	
Augenoptiker/-in	10	30,0	70,0	45	4	49	-4	53	-5	53	
Justizfachangestellter/ Justizfachangestellte	10	30,0	70,0	45	.	57	-6	107	-1	109	
Rechtsanwalts- und Notarfachangestellter/ Rechtsanwalts- und Notarfachangestellte	10	10,0	90,0	45	16	66	-4	72	-3	75	
Mechatroniker/-in für Kältetechnik <sup>38)</sup>	10	100,0	0,0	45	5	73	9	80	7	86	
Bäcker/-in	9	100,0	0,0	49	-15	36	-3	35	-3	35	
Immobilienkaufmann/-frau <sup>23)</sup>	8	37,5	62,5	50	-20	38	2	51	-1	47	

Rangliste 2011 der Ausbildungsberufe<sup>+</sup> nach Neuabschlüssen im Arbeitsagenturbezirk Offenbach

Beruf	Offenbach		Anteil männliche Auszubildende		Anteil weibliche Auszubildende		Rang		Hessen		Alte Bundesländer		Deutschland	
	NAA				Offenbach	Rangänderung* zum Vorjahr	Hessen	Rangänderung* zum Vorjahr	Alte Bundesländer	Rangänderung* zum Vorjahr	Deutschland	Rangänderung* zum Vorjahr		
Berufskraftfahrer/-in	8	100,0	0,0	50	4	48	16	44	5	43				
Technische(r) Produktdesigner/-in <sup>62)</sup>	8	62,5	37,5	50	16	52	16	46	7	52				
Kaufmann/-frau für Marketingkommunikation <sup>30)</sup>	8	0,0	100,0	50	4	64	-9	70	5	70				
Karosserie- und Fahrzeugbaumechaniker/-in <sup>28)</sup>	8	100,0	0,0	50	23	83	-6	75	1	77				
Anlagenmechaniker/-in	8	100,0	0,0	50	0	110	5	91	2	90				
Dachdecker/-in	7	100,0	0,0	56	-17	32	0	39	-3	38				
Rechtsanwaltsfachangestellter/ Rechtsanwaltsfachangestellte	7	42,9	57,1	56	-6	46	-1	33	0	34				
Personaldienstleistungskaufmann/ -frau	7	14,3	85,7	56	-2	78	25	81	15	84				
Medientechnologe/-in Druck <sup>42)</sup>	7	100,0	0,0	56	.	93	18	88	4	91				
Kaufmann/-frau für Versicherungen und Finanzen <sup>32)</sup>	6	83,3	16,7	60	-15	27	0	27	-3	28				
Restaurantfachmann/-fachfrau	6	33,3	66,7	60	29	33	-2	36	-2	32				
Elektroniker/-in für Geräte und Systeme <sup>6)</sup>	6	100,0	0,0	60	13	53	3	50	1	50				
Zahntechniker/-in	6	50,0	50,0	60	-16	61	-4	56	4	55				
Medienkaufmann/-frau Digital und Print <sup>41)</sup>	6	16,7	83,3	60	6	94	5	92	10	97				
Zweiradmechaniker/-in	6	100,0	0,0	60	1	97	-3	109	-2	114				
Tourismuskaufmann/-frau (Kaufmann/-frau für Privat- und Geschäftsreisen) <sup>68)</sup>	5	20,0	80,0	66	-24	40	10	57	0	57				
Verfahrensmechaniker/-in für Kunststoff- und Kautschuktechnik	5	100,0	0,0	66	-5	45	8	48	4	49				
Maurer/-in	5	100,0	0,0	66	0	47	-6	34	1	37				
Konditor/-in	5	20,0	80,0	66	7	70	1	58	3	58				
Drogist/-in	5	0,0	100,0	66	-12	102	-7	82	3	88				
Kaufmann/-frau für Dialogmarketing	5	20,0	80,0	66	-5	103	-12	83	-3	85				
Fachkraft für Möbel-, Küchen- und Umzugsservice	5	100,0	0,0	66	7	119	26	126	-3	124				
Oberflächenbeschichter/-in <sup>49)</sup>	5	100,0	0,0	66	44	167	-16	141	10	146				
Lacklaborant/-in	5	60,0	40,0	66	23	180	12	184	9	195				
Mechaniker/-in für Land- und Baumaschinentechnik <sup>36)</sup>	4	100,0	0,0	75	35	72	12	55	1	56				

Rangliste 2011 der Ausbildungsberufe<sup>+</sup> nach Neuabschlüssen im Arbeitsagenturbezirk Offenbach

Beruf	Offenbach		Anteil männliche Auszubildende		Anteil weibliche Auszubildende		Rang		Hessen		Alte Bundesländer		Deutschland	
	NAA				Offenbach		Rangänderung* zum Vorjahr		Rangänderung* zum Vorjahr		Rangänderung* zum Vorjahr		Rangänderung* zum Vorjahr	
Florist/-in	4	25,0	75,0	75	14	76	-6	78	-6	76				
Hochbaufacharbeiter/-in	4	100,0	0,0	75	.	77	-5	86	3	80				
Raumausstatter/-in	4	75,0	25,0	75	.	78	6	96	-2	99				
Fachkraft für Veranstaltungstechnik	4	75,0	25,0	75	-9	82	-4	84	0	89				
Informatikkaufmann/-frau	4	100,0	0,0	75	-2	84	-8	79	0	82				
Gestalter/-in für visuelles Marketing <sup>21)</sup>	4	25,0	75,0	75	-2	95	2	106	6	112				
Fliesen-, Platten- und Mosaikleger/-in	4	100,0	0,0	75	35	97	1	85	1	94				
Fotograf/-in	4	0,0	100,0	75	14	106	-5	101	-1	106				
Buchhändler/-in	4	50,0	50,0	75	14	112	3	110	-2	115				
Glaser/-in	4	100,0	0,0	75	-2	133	-6	115	2	121				
Elektroniker/-in für Maschinen und Antriebstechnik <sup>8)</sup>	4	100,0	0,0	75	14	143	19	129	4	134				
Fleischer/-in	3	100,0	0,0	87	-14	60	-3	60	-5	59				
Feinwerkmechaniker/-in <sup>18)</sup>	3	100,0	0,0	87	-14	63	11	41	1	46				
Kaufmann/-frau im Gesundheitswesen	3	0,0	100,0	87	-14	84	-5	76	1	78				
Gebäudereiniger/-in	3	100,0	0,0	87	-55	87	-14	87	-6	79				
Elektroniker/-in für Automatisierungstechnik <sup>4)</sup>	3	100,0	0,0	87	23	92	1	62	3	67				
Informationselektroniker/-in	3	100,0	0,0	87	.	106	-1	99	-2	104				
Kaufmann/-frau für audiovisuelle Medien	3	0,0	100,0	87	-14	188	-12	175	-11	172				
Automatenfachmann/ -frau	3	33,3	66,7	87	2	200	23	221	3	229				
Zimmerer/ Zimmerin	2	100,0	0,0	95	-6	55	5	38	2	42				
Informations- und Telekommunikationssystem-Kaufmann/-frau	2	100,0	0,0	95	-41	67	-3	63	4	65				
Sozialversicherungsfachangestellter/ Sozialversicherungsfachangestellte	2	50,0	50,0	95	-29	71	13	54	0	51				
Fachkraft für Schutz und Sicherheit	2	100,0	0,0	95	15	81	7	89	6	92				
Straßenbauer/-in	2	100,0	0,0	95	-6	89	-10	73	-3	72				
Hörgeräteakustiker/-in	2	50,0	50,0	95	-45	91	-2	97	-7	96				

Rangliste 2011 der Ausbildungsberufe<sup>+</sup> nach Neuabschlüssen im Arbeitsagenturbezirk Offenbach

Beruf	Offenbach		Anteil männliche Auszubildende		Anteil weibliche Auszubildende		Rang		Hessen		Alte Bundesländer		Deutschland	
	NAA													
Fachangestellter/-e für Arbeitsförderung	2	50,0	50,0	95	-41	112	-16	113	-25	108				
Packmitteltechnologe/-in <sup>51)</sup>	2	100,0	0,0	95	.	116	5	127	-2	128				
Orthopädiemechaniker/-in und Bandagist	2	50,0	50,0	95	15	116	20	136	-1	138				
Mediengestalter/-in Bild und Ton	2	50,0	50,0	95	-29	119	-12	118	-2	116				
Steinmetz/-in und Steinbildhauer/-in	2	100,0	0,0	95	15	124	0	124	14	127				
Gießereimechaniker/-in	2	100,0	0,0	95	15	125	0	121	16	118				
Fachangestellter/-e für Bäderbetriebe	2	0,0	100,0	95	-6	135	-12	122	-3	125				
Gerüstbauer/-in	2	100,0	0,0	95	-22	135	-10	133	-2	130				
Schilder- und Lichtreklamehersteller/-in	2	100,0	0,0	95	-22	138	-8	135	-3	140				
Servicefachkraft für Dialogmarketing	2	0,0	100,0	95	-22	141	-11	138	2	132				
Kosmetiker/-in	2	0,0	100,0	95	-6	142	-6	148	-7	142				
Buchbinder/-in	2	50,0	50,0	95	-6	170	-51	198	-59	197				
Schuhmacher/-in	2	100,0	0,0	95	.	185	7	238	12	242				
Sattler/-in <sup>59)</sup>	2	0,0	100,0	95	-6	200	-8	190	-3	191				
Fachangestellter/-e für Bürokommunikation	1	0,0	100,0	115	.	40	-3	111	-8	100				
Informations- und Telekommunikationssystem-Elektroniker/-in	1	100,0	0,0	115	-5	64	-7	71	-3	62				
Landwirt/-in	1	100,0	0,0	115	.	68	-14	43	-4	40				
Tiefbaufacharbeiter/-in	1	100,0	0,0	115	-5	73	10	98	3	81				
Technischer Systemplaner/-in <sup>63)</sup>	1	0,0	100,0	115	.	97	17	94	4	98				
Tierpfleger/-in	1	100,0	0,0	115	-5	103	-3	114	4	113				
Schornsteinfeger/-in	1	100,0	0,0	115	-42	109	6	112	-1	117				
Bauten- und Objektbeschichter/-in	1	100,0	0,0	115	-26	125	2	93	-10	83				
Holzmechaniker/-in	1	100,0	0,0	115	-5	133	-14	116	-1	105				
Straßenwärter/-in	1	100,0	0,0	115	.	135	-8	137	-9	136				
Parkettleger/-in	1	100,0	0,0	115	-5	148	14	145	3	151				



Rangliste 2011 der Ausbildungsberufe<sup>+</sup> nach Neuabschlüssen im Arbeitsagenturbezirk Offenbach

Beruf	Offenbach		Anteil männliche Auszubildende		Anteil weibliche Auszubildende		Offenbach		Hessen		Alte Bundesländer		Deutschland	
	NAA				Rang		Rangänderung* zum Vorjahr		Rangänderung* zum Vorjahr		Rangänderung* zum Vorjahr		Rangänderung* zum Vorjahr	
Feinoptiker/-in	1	0,0	100,0	115	.	158	28	226	10	222				
Textilreiniger/-in	1	0,0	100,0	115	-5	160	2	187	-7	179				
Fahrradmonteur/-in	1	0,0	100,0	115	-26	163	-8	168	-8	162				
Bodenleger/-in	1	100,0	0,0	115	-5	163	9	164	-1	168				
Servicefahrer/-in	1	100,0	0,0	115	-5	167	-16	186	-5	199				
Rohrleitungsbauer/-in	1	100,0	0,0	115	-42	172	-13	173	-9	169				
Fachkraft für Rohr-, Kanal- und Industrieservice	1	100,0	0,0	115	-5	172	11	174	5	174				
Naturwerksteinmechaniker/-in <sup>48)</sup>	1	100,0	0,0	115	.	177	-8	197	1	202				
Klempner/-in	1	100,0	0,0	115	-5	180	-2	124	-3	131				
Rollladen- und Sonnenschutzmechatroniker/-in <sup>58)</sup>	1	100,0	0,0	115	-5	180	3	167	2	177				
Fachkraft für Automaten-service	1	100,0	0,0	115	-5	188	-26	192	-1	209				
Sportfachmann/ -frau	1	0,0	100,0	115	-54	208	-36	242	-6	232				
Holz- und Bautenschützer/ -in	1	100,0	0,0	115	-5	208	-2	238	-7	245				
Musikfachhändler/-in <sup>47)</sup>	1	100,0	0,0	115	.	208	-2	266	-5	270				
Bauwerksabdichter/-in	1	100,0	0,0	115	.	255	-32	252	-13	258				
Chemielaborant/-in	.	.	.	.	.	43	5	67	4	68				
Chemikant/-in	.	.	.	.	.	51	-2	66	7	66				
Bauzeichner/-in	.	.	.	.	.	75	-6	59	0	63				
Hauswirtschafter/-in	.	.	.	.	.	78	-17	69	-11	69				
Eisenbahner/-in im Betriebsdienst	.	.	.	.	.	88	-1	104	10	103				
Biologielaborant/-in	.	.	.	.	.	90	0	128	-4	126				
Fertigungsmechaniker/-in	.	.	.	.	.	96	7	95	-4	93				
Pferdewirt/-in	.	.	.	.	.	100	11	103	10	102				
Teilezurichter/-in	.	.	.	.	.	101	-9	90	-9	86				
Elektroanlagenmonteur/-in	.	.	.	.	.	105	3	185	-3	183				

Rangliste 2011 der Ausbildungsberufe<sup>+</sup> nach Neuabschlüssen im Arbeitsagenturbezirk Offenbach

Beruf	Offenbach		Rang		Hessen		Alte Bundesländer		Deutschland	
	NAA	Anteil männliche Auszubildende	Anteil weibliche Auszubildende	Offenbach	Rangänderung* zum Vorjahr	Rangänderung* zum Vorjahr	Rangänderung* zum Vorjahr	Rangänderung* zum Vorjahr	Rangänderung* zum Vorjahr	
Kaufmann/-frau für Verkehrsservice	.	.	.	.	108	-6	141	2	143	
Hotelkaufmann/-frau	.	.	.	.	111	0	131	-2	133	
Produktionsfachkraft Chemie <sup>54)</sup>	.	.	.	.	112	9	157	-2	167	
Geomatiker/-in <sup>20)</sup>	.	.	.	.	112	142	201	66	200	
Fachangestellter/-e für Medien- und Informationsdienste	.	.	.	.	116	-7	134	-12	123	
Fachkraft für Lebensmitteltechnik	.	.	.	.	119	-1	100	-1	95	
Forstwirt/-in	.	.	.	.	122	12	123	3	118	
Verfahrensmechaniker/-in in der Hütten- und Halbzeugindustrie	.	.	.	.	123	15	117	13	122	
Pharmakant/-in	.	.	.	.	125	9	161	14	158	
Beton- und Stahlbetonbauer/-in	.	.	.	.	128	2	108	1	107	
Technische(r) Modellbauer/ -in <sup>61)</sup>	.	.	.	.	128	34	139	7	144	
Fluggerätmechaniker/-in	.	.	.	.	130	-25	105	-1	111	
Maßschneider/-in <sup>34)</sup>	.	.	.	.	130	12	130	-3	135	
Servicekraft für Schutz und Sicherheit	.	.	.	.	132	-2	165	-4	163	
Servicekaufmann/-frau im Luftverkehr	.	.	.	.	138	11	188	22	207	
Mechaniker/-in für Karosserieinstandhaltungstechnik	.	.	.	.	138	17	152	7	153	
Elektroniker/-in für Gebäude- und Infrastruktursysteme	.	.	.	.	143	-2	208	-1	210	
Bergbautechnologe/-in <sup>2)</sup>	.	.	.	.	143	3	238	19	225	
Industrieelektriker/-in	.	.	.	.	146	16	144	29	139	
Fachkraft für Abwassertechnik	.	.	.	.	147	-9	147	-2	147	
Investmentfondskaufmann/-frau	.	.	.	.	148	-10	248	-10	254	
Winzer/-in	.	.	.	.	148	-5	140	-6	152	
Fachkraft für Straßen- und Verkehrstechnik <sup>13)</sup>	.	.	.	.	148	-5	244	-5	252	
Baugeräteführer/-in	.	.	.	.	148	7	166	6	150	
Orthopädienschuhmacher/-in	.	.	.	.	153	-4	154	4	156	

Rangliste 2011 der Ausbildungsberufe<sup>+</sup> nach Neuabschlüssen im Arbeitsagenturbezirk Offenbach

Beruf	Offenbach		Rang		Hessen		Alte Bundesländer		Deutschland	
	NAA	Anteil männliche Auszubildende	Anteil weibliche Auszubildende	Offenbach	Rangänderung* zum Vorjahr	Rangänderung* zum Vorjahr	Rangänderung* zum Vorjahr	Rangänderung* zum Vorjahr	Rangänderung* zum Vorjahr	Rangänderung* zum Vorjahr
Elektroniker/-in für luftfahrttechnische Systeme <sup>7)</sup>	.	.	.	.	154	1	178	7	189	
Ausbaufacharbeiter/-in	.	.	.	.	155	4	119	0	101	
Fachkraft für Wasserversorgungstechnik	.	.	.	.	155	23	212	5	201	
Medientechnologe/-in Druckverarbeitung	.	.	.	.	155	.	159	.	160	
Änderungsschneider/-in	.	.	.	.	158	-12	177	-9	175	
Kaufmann/-frau für Tourismus und Freizeit	.	.	.	.	160	-9	143	-1	128	
Holzbearbeitungsmechaniker/-in	.	.	.	.	160	12	171	-5	170	
Baustoffprüfer/-in	.	.	.	.	163	-15	178	0	176	
Werkfeuerwehrmann/-frau	.	.	.	.	163	-1	244	-10	252	
Goldschmied/-in	.	.	.	.	167	2	149	-5	154	
Luftverkehrskaufmann/-frau	.	.	.	.	170	-11	278	-1	260	
Brauer und Mälzer/-in	.	.	.	.	172	4	152	-5	155	
Werkstoffprüfer/-in	.	.	.	.	172	14	146	7	148	
Stukkateur/-in	.	.	.	.	172	19	102	2	109	
Papiertechnologe/-in <sup>52)</sup>	.	.	.	.	177	-8	163	4	171	
Produktionsmechaniker/-in Textil <sup>55)</sup>	.	.	.	.	177	15	176	1	180	
Bestattungsfachkraft	.	.	.	.	180	-29	182	-13	186	
Modenäher/-in	.	.	.	.	180	-8	168	16	172	
Industriekeramiker/-in Anlagentechnik <sup>24)</sup>	.	.	.	.	185	14	244	-10	242	
Patentanwaltsfachangestellter/ Patentanwaltsfachangestellte	.	.	.	.	185	14	180	2	188	
Medientechnologe/-in Siebdruck <sup>43)</sup>	.	.	.	.	188	11	189	-2	193	
Fachkraft für Holz- und Bautenschutzarbeiten	.	.	.	.	188	11	271	3	275	
Aufbereitungsmechaniker/-in	.	.	.	.	188	18	251	-12	235	
Verfahrensmechaniker/-in für Beschichtungstechnik <sup>69)</sup>	.	.	.	.	188	27	150	-1	145	
Physiklaborant/-in	.	.	.	.	194	-16	214	-16	212	

Rangliste 2011 der Ausbildungsberufe<sup>+</sup> nach Neuabschlüssen im Arbeitsagenturbezirk Offenbach

Beruf	Offenbach		Rang		Hessen		Alte Bundesländer		Deutschland	
	NAA	Anteil männliche Auszubildende	Anteil weibliche Auszubildende	Offenbach	Rangänderung* zum Vorjahr	Rangänderung* zum Vorjahr	Rangänderung* zum Vorjahr	Rangänderung* zum Vorjahr	Rangänderung* zum Vorjahr	
Fachangestellter/-e für Markt und Sozialforschung	.	.	.	.	194	-2	216	-1	226	
Fachkraft für Süßwarentechnik	.	.	.	.	194	-2	215	5	215	
Fachkraft für Kreislauf- und Abfallwirtschaft	.	.	.	.	194	12	192	-3	182	
Fachkraft im Fahrbetrieb	.	.	.	.	194	21	151	-1	149	
Kaufmann/-frau für Kurier-, Express- und Postdienstleistungen <sup>29)</sup>	.	.	.	.	194	29	205	-9	208	
Tierwirt/-in	.	.	.	.	200	-22	229	-22	137	
Systeminformatiker/-in	.	.	.	.	200	-17	201	-11	192	
Verfahrensmechaniker/-in in der Steine- und Erdenindustrie	.	.	.	.	200	-14	225	-4	216	
Wärme-, Kälte- und Schallschutzisolierer/-in	.	.	.	.	200	6	209	-18	217	
Fotomedienfachmann/ -frau	.	.	.	.	200	6	217	0	224	
Isolierfacharbeiter/-in	.	.	.	.	200	.	252	-8	254	
Trockenbaumonteur/-in	.	.	.	.	208	-30	159	-5	159	
Fachkraft Agrarservice	.	.	.	.	208	-22	170	3	166	
Fachkraft für Fruchtsafttechnik	.	.	.	.	208	-22	243	9	244	
Modeschneider/-in	.	.	.	.	208	7	217	-5	219	
Estrichleger/-in	.	.	.	.	208	15	230	-1	236	
Milchwirtschaftlicher Laborant/ Milchwirtschaftliche Laborantin	.	.	.	.	208	15	183	3	183	
Mikrotechnologe/ Mikrotechnologin	.	.	.	.	208	25	224	-9	190	
Schneidwerkzeugmechaniker/-in	.	.	.	.	208	46	233	13	238	
Binnenschiffer/-in	.	.	.	.	219	-20	204	-10	198	
Ofen- und Luftheizungsbauer/-in <sup>50)</sup>	.	.	.	.	219	-20	195	0	205	
Betonfertigteilbauer/-in	.	.	.	.	219	-4	210	-7	205	
Maskenbildner/-in	.	.	.	.	219	4	259	-13	250	
Verfahrensmechaniker/-in für Brillenoptik <sup>70)</sup>	.	.	.	.	219	14	285	-1	275	
Mechaniker/-in für Reifen- und Vulkanisationstechnik <sup>37)</sup>	.	.	.	.	219	14	201	4	194	

Rangliste 2011 der Ausbildungsberufe<sup>+</sup> nach Neuabschlüssen im Arbeitsagenturbezirk Offenbach

Beruf	Offenbach		Rang		Hessen		Alte Bundesländer		Deutschland	
	NAA	Anteil männliche Auszubildende	Anteil weibliche Auszubildende	Offenbach	Rangänderung* zum Vorjahr	Rangänderung* zum Vorjahr	Rangänderung* zum Vorjahr	Rangänderung* zum Vorjahr	Rangänderung* zum Vorjahr	Rangänderung* zum Vorjahr
Müller/-in (Verfahrenstechnologe/-in in der Mühlen- und Futterwirtschaft) <sup>46)</sup>	.	.	.	.	219	35	210	-7	220	
Glasapparatebauer/-in	.	.	.	.	219	35	271	15	275	
Vermessungstechniker/-in <sup>72)</sup>	.	.	.	.	227	-118	120	-10	120	
Uhrmacher/-in	.	.	.	.	227	-35	237	5	228	
Milchtechnologe/-in <sup>45)</sup>	.	.	.	.	227	-28	158	-1	164	
Bühnenmaler/-in und -plastiker/-in	.	.	.	.	227	-21	255	-1	260	
Kanalbauer/-in	.	.	.	.	227	-21	195	2	196	
Weinküfer/-in	.	.	.	.	227	-12	236	-14	239	
Fachkraft für Wasserwirtschaft <sup>14)</sup>	.	.	.	.	227	-12	297	-3	300	
Orgel- und Harmoniumbauer/-in	.	.	.	.	227	-12	250	4	246	
Technische(r) Konfektionär/-in	.	.	.	.	227	-4	232	1	231	
Textillaborant/-in <sup>66)</sup>	.	.	.	.	227	6	244	-13	247	
Holzblasinstrumentenmacher/-in	.	.	.	.	227	6	292	-8	291	
Fischwirt/-in	.	.	.	.	227	27	221	7	221	
Schädlingsbekämpfer/-in	.	.	.	.	227	27	257	7	260	
Klavier- und Cembalobauer/-in	.	.	.	.	240	-25	257	-1	260	
Glasveredler/-in	.	.	.	.	240	-17	278	-8	282	
Leichtflugzeugbauer/-in	.	.	.	.	240	-7	297	-20	298	
Revierjäger/-in	.	.	.	.	240	-7	275	-13	275	
Fahrzeuginnenausstatter/-in <sup>17)</sup>	.	.	.	.	240	-7	219	0	230	
Produktveredler/-in Textil <sup>57)</sup>	.	.	.	.	240	-7	223	1	226	
Spezialtiefbauer/-in	.	.	.	.	240	-7	275	6	270	
Bootsbauer/-in	.	.	.	.	240	-7	191	10	187	
Schuhfertiger/-in	.	.	.	.	240	-7	233	13	237	
Gleisbauer/-in	.	.	.	.	240	14	161	-6	161	

Rangliste 2011 der Ausbildungsberufe<sup>+</sup> nach Neuabschlüssen im Arbeitsagenturbezirk Offenbach

Beruf	Offenbach		Rang		Hessen		Alte Bundesländer		Deutschland	
	NAA	Anteil männliche Auszubildende	Offenbach	Rangänderung* zum Vorjahr	Rangänderung* zum Vorjahr	Rangänderung* zum Vorjahr	Rangänderung* zum Vorjahr	Rangänderung* zum Vorjahr		
Metallschleifer/-in	.	.	.	.	240	14	254	5	259	
Industrie-Isolierer/-in	.	.	.	.	240	.	219	-10	211	
Zupfinstrumentenmacher/-in	.	.	.	.	240	.	305	0	309	
Verfahrensmechaniker/-in Glastechnik <sup>71)</sup>	.	.	.	.	240	.	205	6	202	
Gerätezusammensetzer/-in	.	.	.	.	240	.	302	15	302	
Flachglasmechaniker/-in	.	.	.	.	255	-32	198	4	185	
Brunnenbauer/-in	.	.	.	.	255	-22	264	-12	250	
Textilgestalter/-in im Handwerk <sup>65)</sup>	.	.	.	.	255	-22	305	-7	304	
Technischer Zeichner/ Technische Zeichnerin <sup>64)</sup>	.	.	.	.	255	-22	200	-2	212	
Bauwerksmechaniker/-in für Abbruch und Betontrenntechnik	.	.	.	.	255	-22	262	3	267	
Polsterer/ Polsterin	.	.	.	.	255	-22	194	20	202	
Graveur/-in	.	.	.	.	255	-22	265	21	269	
Fotomedienlaborant/-in	.	.	.	.	255	-1	262	-17	257	
Geigenbauer/-in	.	.	.	.	255	-1	305	2	309	
Stoffprüfer/-in (Chemie) Glas-, Keramische Industrie sowie Steine und Erden	.	.	.	.	255	-1	285	9	288	
Produktgestalter/-in - Textil <sup>53)</sup>	.	.	.	.	255	.	285	-14	286	
Segelmacher/-in	.	.	.	.	255	.	271	-12	275	
Keramiker/-in	.	.	.	.	255	.	271	-6	265	
Mathematisch-technische/r Softwareentwickler/ -in <sup>35)</sup>	.	.	.	.	255	.	171	5	178	
Fachkraft für Hafenlogistik <sup>9)</sup>	.	.	.	.	255	.	213	9	218	
Fachkraft für Lederverarbeitung <sup>12)</sup>	.	.	.	.	255	.	285	17	291	
Metall- und Glockengießer/-in	.	.	.	.	.	.	314	-28	302	
Wachszieher/-in	.	.	.	.	.	.	310	-24	309	
Wasserbauer/-in	.	.	.	.	.	.	226	-21	222	
Böttcher/-in	.	.	.	.	.	.	326	-19	333	

Rangliste 2011 der Ausbildungsberufe<sup>+</sup> nach Neuabschlüssen im Arbeitsagenturbezirk Offenbach

Beruf	Offenbach		Rang		Hessen		Alte Bundesländer		Deutschland	
	NAA	Anteil männliche Auszubildende	Anteil weibliche Auszubildende	Offenbach	Rangänderung* zum Vorjahr	Hessen	Rangänderung* zum Vorjahr	Alte Bundesländer	Rangänderung* zum Vorjahr	Deutschland
Kabeljungwerker/-in	.	.	.	.	.	.	266	-16	274	
Fassadenmonteur/-in	.	.	.	.	.	.	301	-15	297	
Drechsler/-in (Elfenbeinschnitzer)	.	.	.	.	.	.	319	-14	315	
Edelsteinschleifer/-in	.	.	.	.	.	.	319	-12	325	
Film- und Videoeditor/-in	.	.	.	.	.	.	285	-12	260	
Tankwart/-in	.	.	.	.	.	.	181	-12	181	
Industriekeramiker/-in Verfahrenstechnik <sup>27)</sup>	.	.	.	.	.	.	278	-11	247	
Feinpolierer/-in	.	.	.	.	.	.	326	-9	325	
Metallblasinstrumentenmacher/-in	.	.	.	.	.	.	295	-9	286	
Modist/-in	.	.	.	.	.	.	282	-8	281	
Werkgehilfe/ Werkgehilfin Schmuckwarenindustrie, Taschen- und Armbanduhren	.	.	.	.	.	.	310	-8	315	
Chirurgiemechaniker/-in	.	.	.	.	.	.	233	-7	241	
Dekorvorlagenhersteller/-in	.	.	.	.	.	.	314	-7	321	
Drahtwarenmacher/-in	.	.	.	.	.	.	314	-7	321	
Industriekeramiker/-in Modelltechnik <sup>26)</sup>	.	.	.	.	.	.	314	-7	309	
Produktionstechnologe/-in	.	.	.	.	.	.	248	-6	239	
Asphaltbauer/-in	.	.	.	.	.	.	278	-4	288	
Schiffsmechaniker/-in	.	.	.	.	.	.	156	-4	164	
Bürsten- und Pinselmacher/-in	.	.	.	.	.	.	297	-3	298	
Biologiemodellmacher/-in	.	.	.	.	.	.	319	-2	325	
Polster- und Dekorationsnäher/-in	.	.	.	.	.	.	231	-2	232	
Büchsenmacher/-in	.	.	.	.	.	.	283	-1	284	
Hafenschiffer/-in <sup>22)</sup>	.	.	.	.	.	.	259	-1	267	
Behälter- und Apparatebauer/-in	.	.	.	.	.	.	226	0	234	
Federmacher/-in	.	.	.	.	.	.	270	1	282	

Rangliste 2011 der Ausbildungsberufe<sup>+</sup> nach Neuabschlüssen im Arbeitsagenturbezirk Offenbach

Beruf	Offenbach		Rang		Hessen		Alte Bundesländer		Deutschland	
	NAA	Anteil männliche Auszubildende	Anteil weibliche Auszubildende	Offenbach	Rangänderung* zum Vorjahr	Rangänderung* zum Vorjahr	Rangänderung* zum Vorjahr	Rangänderung* zum Vorjahr	Rangänderung* zum Vorjahr	Rangänderung* zum Vorjahr
Chemielaborjungwerker/-in	.	.	.	.	.	.	302	2	304	
Edelsteinfasser/-in	.	.	.	.	.	.	305	2	309	
Flechtwerkgestalter/-in <sup>19)</sup>	.	.	.	.	.	.	319	2	325	
Holzbildhauer/-in	.	.	.	.	.	.	319	2	315	
Kürschner/-in	.	.	.	.	.	.	305	2	304	
Silberschmied/-in	.	.	.	.	.	.	319	2	325	
Vergolder/-in	.	.	.	.	.	.	296	2	300	
Speiseeishersteller/-in	.	.	.	.	.	.	259	3	265	
Schifffahrtskaufmann/-frau	.	.	.	.	.	.	132	4	141	
Drahtzieher/-in	.	.	.	.	.	.	241	5	249	
Thermometermacher/-in	.	.	.	.	.	.	302	5	304	
Betonstein- und Terrazzohersteller/-in	.	.	.	.	.	.	292	6	295	
Metallbildner/-in	.	.	.	.	.	.	292	6	291	
Systemelektroniker/-in <sup>60)</sup>	.	.	.	.	.	.	207	6	212	
Destillateur/-in	.	.	.	.	.	.	285	7	291	
Edelmetallprüfer/-in	.	.	.	.	.	.	314	7	321	
Mediengestalter/-in Flexografie <sup>40)</sup>	.	.	.	.	.	.	310	7	315	
Notarfachangestellter/ Notarfachangestellte	.	.	.	.	.	.	155	7	157	
Seiler/-in	.	.	.	.	.	.	275	7	275	
Landwirtschaftlich-technischer Laborant/ Landwirtschaftlich-technische Laborantin, Landwirtschaftlicher Laborant/ Landwirtschaftliche Laborantin	.	.	.	.	.	.	285	9	295	
Produktprüfer/- in Textil <sup>56)</sup>	.	.	.	.	.	.	284	9	290	
Industriekeramiker/-in Dekorationstechnik <sup>25)</sup>	.	.	.	.	.	.	297	10	284	
Diamantschleifer/-in	.	.	.	.	.	.	310	11	315	
Fräser/-in	.	.	.	.	.	.	266	11	270	



### Rangliste 2011 der Ausbildungsberufe<sup>+</sup> nach Neuabschlüssen im Arbeitsagenturbezirk Offenbach

Beruf	NAA			Rang			Rangänderung*		
	Offenbach	Anteil männliche Auszubildende	Anteil weibliche Auszubildende	Offenbach	Hessen	Alte Bundesländer	Offenbach	Hessen	Deutsche Länder
Feuerungs- und Schornsteinbauer/-in	.	.	.	.	.	.	255	12	254
Gerber/-in	.	.	.	.	.	.	266	14	273
Berg- und Maschinenmann	.	.	.	.	.	.	.	.	325
Bogenmacher/-in	.	.	.	.	.	.	319	.	325
Brenner/-in	.	.	.	.	.	.	326	.	333
Fotolaborant/-in	.	.	.	.	.	.	.	.	315
Glasbläser/-in	.	.	.	.	.	.	.	.	333
Handzuginstrumentenmacher/-in	.	.	.	.	.	.	.	.	321
Holzspielzeugmacher/-in	.	.	.	.	.	.	.	.	309
Manufakturporzellanmaler/-in	.	.	.	.	.	.	.	.	304
Schleifer/-in	.	.	.	.	.	.	326	.	333
Spielzeughersteller/-in	.	.	.	.	.	.	.	.	325
Gruppe Sonstige	.	.	.	.	.	.	.	.	.
Behindertenberufe	7	85,7	14,3	.	.	.	.	.	.

Fussnoten: s. Seite Erläuterungen

Legende: NAA - Neu abgeschlossene Ausbildungsverträge

\* eine positive Rangänderung bedeutet eine Verbesserung gegenüber dem Vorjahr

+ ohne Berücksichtigung der Berufe für Menschen mit Behinderungen

Quelle: Bundesinstitut für Berufsbildung, Erhebung zum 30. September 2011

Stand  
Rangänderung\* zum Vorjahr

0
0
0
0
1
0
1
2
2
-2
2
0
1
3
-1
8
-3
0
-1
1
4
-2
-3
3
1
-1

Stand  
Rangänderung\* zum Vorjahr

-2
0
0
8
-5
-2
-3
7
3
-1
-6
1
0
0
-7
-3
3
-1
-9
-3
-3
-4
10
-2
-1

Stand  
Rangänderung\* zum Vorjahr

5
5
6
3
-2
0
0
16
-2
-2
-2
4
0
5
-4
3
3
-2
3
2
-2
-1
6
11
0

Stand
Rangänderung* zum Vorjahr

-9
-1
-1
-2
3
5
1
-1
-1
-1
6
-6
3
3
-2
1
-1
-8
2
2
4
0
2
0
-5

Stand	Rangänderung* zum Vorjahr
-22	
2	
1	
-4	
14	
13	
-3	
5	
-2	
0	
-18	
-60	
12	
-1	
-1	
0	
-3	
3	
6	
2	
2	
-8	
-4	
-11	
5	

Stand	Rangänderung* zum Vorjahr
8	-6
-10	-10
-10	-12
-12	2
2	6
6	10
10	-4
-4	2
2	-6
-6	-15
-15	-9
-9	-4
-4	-14
-14	5
5	8
8	3
3	-11
-11	14
14	0
0	-1
-1	6
6	-8
-8	-1

Stand  
Rangänderung\* zum Vorjahr

1
1
3
61
-7
-2
2
14
7
2
7
-4
-2
-8
13
4
5
3
22
-4
-4
-10
1
-1
6



Stand  
Rangänderung\* zum Vorjahr


7
-4
-2
.
-3
0
-4
2
-6
-2
-1
-5
12
2
3
1
-11
4
-7
4
0
1
-11
3
-8

Stand  
Rangänderung\* zum Vorjahr

-9
-1
0
-3
-9
-8
-4
-10
-20
-2
-11
-12
2
6
-9
0
3
-5
10
-7
-4
-8
0
1
1

Stand	Rangänderung* zum Vorjahr
-------	---------------------------

-10
7
-7
3
-1
-11
-2
-11
2
8
-4
-9
-4
4
8
-4
-10
-19
-12
-5
-3
4
17
5
-3



11
-5
2
7
-10
4
-4
-2
1
5
14
18
-16
2
3
-11
-10
-9
6
3
11
-10
-11
-21
-18

Stand
Rangänderung* zum Vorjahr
-11
-10
-16
-10
1
-5
-3
-3
-4
-5
-7
-8
-6
-6
-1
1
-7
3
2
-3
7
-2
1
-1
-2

Stand  
Rangänderung\* zum Vorjahr

6
6
-3
0
7
2
2
2
4
7
11
-3
1
7
1
6
7
11
7
7
10
8
12
-11

Stand	Rangänderung* zum Vorjahr
16	
13	
-38	
2	
.	
7	
-6	
-10	
-2	
.	
.	
2	
.	
.	

Rangliste 2011 der Ausbildungsberufe<sup>+</sup> nach Neuabschlüssen im Arbeitsagenturbezirk Wetzlar

Beruf	Wetzlar			Wetzlar		Hessen		Alte Bundesländer		Deutschland	
	NAA	Anteil männliche Auszubildende	Anteil weibliche Auszubildende	Rang	Rangänderung* zum Vorjahr	Rang	Rangänderung* zum Vorjahr	Rang	Rangänderung* zum Vorjahr	Rang	Rangänderung* zum Vorjahr
Industriekaufmann/-frau	170	43,5	56,5	1	0	5	0	3	1	5	
Kaufmann/-frau im Einzelhandel	103	44,7	55,3	2	0	1	0	1	0	1	
Industriemechaniker/-in	102	99,0	1,0	3	1	15	2	9	1	8	
Zerspanungsmechaniker/-in	91	94,5	5,5	4	5	29	6	24	7	24	
Kraftfahrzeugmechatroniker/-in <sup>33)</sup>	84	98,8	1,2	5	0	4	0	5	0	4	
Verkäufer/-in	82	31,7	68,3	6	-3	2	0	2	0	2	
Bürokaufmann/-frau	82	25,6	74,4	6	0	3	0	4	-1	3	
Werkzeugmechaniker/-in	59	96,6	3,4	8	6	37	6	40	1	41	
Bankkaufmann/-frau	54	46,3	53,7	9	-1	7	2	8	0	9	
Kaufmann/-frau im Groß- und Außenhandel	52	53,8	46,2	10	6	8	2	6	0	6	
Medizinischer Fachangestellte/-r <sup>44)</sup>	52	0,0	100,0	10	12	10	-2	7	0	7	
Fachkraft für Lagerlogistik <sup>11)</sup>	52	90,4	9,6	10	13	18	1	18	0	16	
Elektroniker/-in für Betriebstechnik <sup>5)</sup>	50	98,0	2,0	13	7	24	-1	28	-2	26	
Zahnmedizinischer Fachangestellte/-r <sup>73)</sup>	46	0,0	100,0	14	5	12	1	11	2	13	
Konstruktionsmechaniker/-in	45	97,8	2,2	15	-3	62	5	45	2	44	
Anlagenmechaniker/-in für Sanitär-, Heizungs- und Klimatechnik <sup>1)</sup>	44	97,7	2,3	16	-6	19	-5	16	1	18	
Mechatroniker/-in	44	97,7	2,3	16	0	22	3	23	0	22	
Friseur/-in	42	14,3	85,7	18	-11	9	-2	10	-1	11	
Koch/ Köchin	41	85,4	14,6	19	-5	13	-2	14	-3	10	
Verfahrensmechaniker/-in für Kunststoff- und Kautschuktechnik	40	92,5	7,5	20	8	45	8	48	4	49	
Maler/-in und Lackierer/-in	39	82,1	17,9	21	-8	17	-1	20	-1	20	
Technische(r) Produktdesigner/-in <sup>62)</sup>	35	45,7	54,3	22	10	52	16	46	7	52	
Tischler/-in	34	97,1	2,9	23	-5	21	0	21	0	21	
Fachinformatiker/-in	33	87,9	12,1	24	-4	16	2	19	1	19	
Fachverkäufer/-in im Lebensmittelhandwerk <sup>16)</sup>	33	0,0	100,0	24	-14	20	0	15	-1	17	



Rangliste 2011 der Ausbildungsberufe<sup>+</sup> nach Neuabschlüssen im Arbeitsagenturbezirk Wetzlar

Beruf	Wetzlar			Wetzlar			Hessen			Alte Bundesländer		Deutschland	
	NAA	Anteil männliche Auszubildende	Anteil weibliche Auszubildende	Rang	Rangänderung* zum Vorjahr	Hessen	Rangänderung* zum Vorjahr	Rangänderung* zum Vorjahr	Rangänderung* zum Vorjahr	Alte Bundesländer	Rangänderung* zum Vorjahr	Deutschland	Rangänderung* zum Vorjahr
Dachdecker/-in	33	100,0	0,0	24	3	32	0	39	-3	38			
Kaufmann/-frau für Spedition und Logistikdienstleistung <sup>31)</sup>	30	56,7	43,3	27	1	23	3	25	2	27			
Metallbauer/-in	28	100,0	0,0	28	6	26	-2	22	0	23			
Fertigungsmechaniker/-in	27	92,6	7,4	29	6	96	7	95	-4	93			
Fachkraft für Kurier,- Express- und Postdienstleistungen <sup>10)</sup>	25	80,0	20,0	30	2	68	7	77	1	74			
Elektroniker/-in <sup>3)</sup>	24	100,0	0,0	31	-6	11	1	13	2	14			
Maschinen- und Anlagenführer/-in	23	100,0	0,0	32	8	39	5	42	2	39			
Hotelfachmann/-fachfrau	22	22,7	77,3	33	11	14	1	17	-1	15			
Maurer/-in	22	100,0	0,0	33	7	47	-6	34	1	37			
Steuerfachangestellter/ Steuerfachangestellte	21	19,0	81,0	35	4	28	0	26	-1	25			
Fahrzeuglackierer/-in	20	95,0	5,0	36	-12	42	-6	47	-1	48			
Kaufmann/-frau für Bürokommunikation	19	31,6	68,4	37	-6	6	0	12	0	12			
Elektroniker/-in für Geräte und Systeme <sup>6)</sup>	19	100,0	0,0	37	-2	53	3	50	1	50			
Fleischer/-in	19	94,7	5,3	37	14	60	-3	60	-5	59			
Gärtner/-in	18	83,3	16,7	40	6	30	-1	30	-2	30			
Fachlagerist/-in <sup>15)</sup>	18	94,4	5,6	40	-14	31	-1	29	0	29			
Feinoptiker/-in	18	77,8	22,2	40	11	158	28	226	10	222			
Bäcker/-in	17	82,4	17,6	43	-13	36	-3	35	-3	35			
Verwaltungsfachangestellter/ Verwaltungsfachangestellte	16	25,0	75,0	44	-6	25	-3	31	-1	31			
Technische(r) Modellbauer/ -in <sup>61)</sup>	15	86,7	13,3	45	75	128	34	139	7	144			
Kaufmann/-frau für Versicherungen und Finanzen <sup>32)</sup>	14	64,3	35,7	46	5	27	0	27	-3	28			
Restaurantfachmann/-fachfrau	14	50,0	50,0	46	-2	33	-2	36	-2	32			
Verfahrensmechaniker/-in in der Hütten- und Halbzeugindustrie	13	100,0	0,0	48	-2	123	15	117	13	122			
Tourismuskaufmann/-frau (Kaufmann/-frau für Privat- und Geschäftsreisen) <sup>68)</sup>	12	8,3	91,7	49	32	40	10	57	0	57			
Bauzeichner/-in	12	58,3	41,7	49	8	75	-6	59	0	63			

Rangliste 2011 der Ausbildungsberufe<sup>+</sup> nach Neuabschlüssen im Arbeitsagenturbezirk Wetzlar

Beruf	Wetzlar		Anteil männliche Auszubildende		Anteil weibliche Auszubildende		Wetzlar		Hessen		Alte Bundesländer		Deutschland	
	NAA				Rang		Rangänderung* zum Vorjahr		Rangänderung* zum Vorjahr		Rangänderung* zum Vorjahr		Rangänderung* zum Vorjahr	
Fluggerätmechaniker/-in	12	100,0	0,0	49	2	130	-25	105	-1	111				
Berufskraftfahrer/-in	11	100,0	0,0	52	29	48	16	44	5	43				
Feinwerkmechaniker/-in <sup>18)</sup>	11	90,9	9,1	52	29	63	11	41	1	46				
Hauswirtschaftler/-in	11	9,1	90,9	52	-6	78	-17	69	-11	69				
Pharmazeutisch-kaufmännischer Angestellter/ Pharmazeutisch-kaufmännische Angestellte	10	0,0	100,0	55	-13	49	-2	68	-4	71				
Rechtsanwalts- und Notarfachangestellter/ Rechtsanwalts- und Notarfachangestellte	9	0,0	100,0	56	-10	66	-4	72	-3	75				
Kraftfahrzeugservicemechaniker/-in	9	100,0	0,0	56	-21	84	-3	74	0	73				
Zimmerer/ Zimmerin	8	100,0	0,0	58	18	55	5	38	2	42				
Sport- und Fitnesskaufmann/-frau	8	37,5	62,5	58	23	56	8	61	1	61				
Werkstoffprüfer/-in	8	75,0	25,0	58	30	172	14	146	7	148				
Automobilkaufmann/-frau	7	42,9	57,1	61	7	34	5	32	6	33				
Augenoptiker/-in	7	14,3	85,7	61	0	49	-4	53	-5	53				
Zahntechniker/-in	7	42,9	57,1	61	0	61	-4	56	4	55				
Teilezurichter/-in	7	100,0	0,0	61	0	101	-9	90	-9	86				
Fachmann/-frau für Systemgastronomie	6	33,3	66,7	65	-14	44	-3	52	-9	54				
Rechtsanwaltsfachangestellter/ Rechtsanwaltsfachangestellte	6	0,0	100,0	65	-19	46	-1	33	0	34				
Fachkraft im Gastgewerbe	6	50,0	50,0	65	23	58	-21	49	-4	45				
Informatikkaufmann/-frau	6	100,0	0,0	65	23	84	-8	79	0	82				
Gießereimechaniker/-in	6	100,0	0,0	65	-8	125	0	121	16	118				
Beton- und Stahlbetonbauer/-in	6	100,0	0,0	65	3	128	2	108	1	107				
Immobilienkaufmann/-frau <sup>23)</sup>	5	40,0	60,0	71	-14	38	2	51	-1	47				
Chemielaborant/-in	5	60,0	40,0	71	23	43	5	67	4	68				
Informations- und Telekommunikationssystem-Kaufmann/-frau	5	60,0	40,0	71	-3	67	-3	63	4	65				
Straßenbauer/-in	5	100,0	0,0	71	-20	89	-10	73	-3	72				
Fliesen-, Platten- und Mosaikleger/-in	5	100,0	0,0	71	-10	97	1	85	1	94				

Rangliste 2011 der Ausbildungsberufe<sup>+</sup> nach Neuabschlüssen im Arbeitsagenturbezirk Wetzlar

Beruf	Wetzlar		Anteil männliche Auszubildende		Anteil weibliche Auszubildende		Wetzlar		Hessen		Alte Bundesländer		Deutschland	
	NAA				Rang		Rangänderung* zum Vorjahr		Rangänderung* zum Vorjahr		Rangänderung* zum Vorjahr		Rangänderung* zum Vorjahr	
Systeminformatiker/-in	5	100,0	0,0	71	5	200	-17	201	-11	192				
Tiefbaufacharbeiter/-in	4	100,0	0,0	77	-16	73	10	98	3	81				
Karosserie- und Fahrzeugbaumechaniker/-in <sup>28)</sup>	4	100,0	0,0	77	-20	83	-6	75	1	77				
Technischer Systemplaner/-in <sup>63)</sup>	4	50,0	50,0	77	17	97	17	94	4	98				
Pferdewirt/-in	4	0,0	100,0	77	-9	100	11	103	10	102				
Schornsteinfeger/-in	4	100,0	0,0	77	4	109	6	112	-1	117				
Fachangestellter/-e für Arbeitsförderung	4	0,0	100,0	77	-9	112	-16	113	-25	108				
Forstwirt/-in	4	100,0	0,0	77	-16	122	12	123	3	118				
Bauten- und Objektbeschichter/-in	4	75,0	25,0	77	11	125	2	93	-10	83				
Industrieelektriker/-in	4	100,0	0,0	77		146	16	144	29	139				
Veranstaltungskaufmann/-frau	3	0,0	100,0	86	2	54	-3	64	2	60				
Konditor/-in	3	33,3	66,7	86	-25	70	1	58	3	58				
Florist/-in	3	0,0	100,0	86	-18	76	-6	78	-6	76				
Hochbaufacharbeiter/-in	3	100,0	0,0	86	-18	77	-5	86	3	80				
Gebäudereiniger/-in	3	100,0	0,0	86	8	87	-14	87	-6	79				
Medientechnologe/-in Druck <sup>42)</sup>	3	100,0	0,0	86	34	93	18	88	4	91				
Drogist/-in	3	0,0	100,0	86	-10	102	-7	82	3	88				
Packmitteltechnologe/-in <sup>51)</sup>	3	100,0	0,0	86	-5	116	5	127	-2	128				
Fachkraft für Straßen- und Verkehrstechnik <sup>13)</sup>	3	33,3	66,7	86	8	148	-5	244	-5	252				
Orthopädeschuhmacher/-in	3	66,7	33,3	86	8	153	-4	154	4	156				
Naturwerksteinmechaniker/-in <sup>48)</sup>	3	66,7	33,3	86	8	177	-8	197	1	202				
Mediengestalter/-in Digital und Print <sup>39)</sup>	2	50,0	50,0	97	-55	35	-1	37	0	36				
Kaufmann/-frau für Marketingkommunikation <sup>30)</sup>	2	50,0	50,0	97	23	64	-9	70	5	70				
Landwirt/-in	2	100,0	0,0	97	-3	68	-14	43	-4	40				
Sozialversicherungsfachangestellter/ Sozialversicherungsfachangestellte	2	0,0	100,0	97	-29	71	13	54	0	51				

Rangliste 2011 der Ausbildungsberufe<sup>+</sup> nach Neuabschlüssen im Arbeitsagenturbezirk Wetzlar

Beruf	Wetzlar		Anteil männliche Auszubildende		Anteil weibliche Auszubildende		Wetzlar		Hessen		Alte Bundesländer		Deutschland	
	NAA				Rang		Rangänderung* zum Vorjahr		Rangänderung* zum Vorjahr		Rangänderung* zum Vorjahr		Rangänderung* zum Vorjahr	
Mechaniker/-in für Land- und Baumaschinentechnik <sup>36)</sup>	2	100,0	0,0	97	23	72	12	55	1	56				
Mechatroniker/-in für Kältetechnik <sup>38)</sup>	2	100,0	0,0	97	-3	73	9	80	7	86				
Raumausstatter/-in	2	0,0	100,0	97	-3	78	6	96	-2	99				
Personaldienstleistungskaufmann/ -frau	2	0,0	100,0	97	23	78	25	81	15	84				
Kaufmann/-frau im Gesundheitswesen	2	50,0	50,0	97	-16	84	-5	76	1	78				
Hörgeräteakustiker/-in	2	50,0	50,0	97	23	91	-2	97	-7	96				
Gestalter/-in für visuelles Marketing <sup>21)</sup>	2	0,0	100,0	97	23	95	2	106	6	112				
Holzmechaniker/-in	2	100,0	0,0	97	23	133	-14	116	-1	105				
Gerüstbauer/-in	2	100,0	0,0	97	23	135	-10	133	-2	130				
Straßenwärter/-in	2	100,0	0,0	97	-3	135	-8	137	-9	136				
Mechaniker/-in für Karosserieinstandhaltungstechnik	2	50,0	50,0	97	23	138	17	152	7	153				
Fachkraft für Wasserversorgungstechnik	2	100,0	0,0	97	.	155	23	212	5	201				
Holzbearbeitungsmechaniker/-in	2	100,0	0,0	97	-3	160	12	171	-5	170				
Baustoffprüfer/-in	2	50,0	50,0	97	-3	163	-15	178	0	176				
Fahrradmonteur/-in	2	100,0	0,0	97	.	163	-8	168	-8	162				
Oberflächenbeschichter/-in <sup>49)</sup>	2	50,0	50,0	97	23	167	-16	141	10	146				
Rohrleitungsbauer/-in	2	100,0	0,0	97	.	172	-13	173	-9	169				
Fachkraft für Rohr-, Kanal- und Industrieservice	2	100,0	0,0	97	.	172	11	174	5	174				
Verfahrensmechaniker/-in für Beschichtungstechnik <sup>69)</sup>	2	100,0	0,0	97	23	188	27	150	-1	145				
Mikrotechnologe/ Mikrotechnologin	2	100,0	0,0	97	.	208	25	224	-9	190				
Industrie-Isolierer/-in	2	100,0	0,0	97	.	240	.	219	-10	211				
Fachangestellter/-e für Bürokommunikation	1	100,0	0,0	122	.	40	-3	111	-8	100				
Tiermedizinischer Fachangestellter/-e <sup>67)</sup>	1	0,0	100,0	122	-28	59	4	65	-2	64				
Elektroniker/-in für Automatisierungstechnik <sup>4)</sup>	1	100,0	0,0	122	.	92	1	62	3	67				
Zweiradmechaniker/-in	1	100,0	0,0	122	-2	97	-3	109	-2	114				

Rangliste 2011 der Ausbildungsberufe<sup>+</sup> nach Neuabschlüssen im Arbeitsagenturbezirk Wetzlar

Beruf	Wetzlar		Anteil männliche Auszubildende		Anteil weibliche Auszubildende		Wetzlar		Hessen		Alte Bundesländer		Deutschland	
	NAA				Rang		Rangänderung* zum Vorjahr		Rangänderung* zum Vorjahr		Rangänderung* zum Vorjahr		Rangänderung* zum Vorjahr	
Kaufmann/-frau für Dialogmarketing	1	0,0	100,0	122	-2	103	-12	83	-3	85				
Informationselektroniker/-in	1	100,0	0,0	122	-28	106	-1	99	-2	104				
Anlagenmechaniker/-in	1	100,0	0,0	122	-28	110	5	91	2	90				
Hotelkaufmann/-frau	1	100,0	0,0	122	.	111	0	131	-2	133				
Buchhändler/-in	1	0,0	100,0	122	-2	112	3	110	-2	115				
Produktionsfachkraft Chemie <sup>54)</sup>	1	100,0	0,0	122	-28	112	9	157	-2	167				
Fachangestellter/-e für Medien- und Informationsdienste	1	0,0	100,0	122	-28	116	-7	134	-12	123				
Orthopädiemechaniker/-in und Bandagist	1	0,0	100,0	122	-28	116	20	136	-1	138				
Mediengestalter/-in Bild und Ton	1	0,0	100,0	122	.	119	-12	118	-2	116				
Steinmetz/-in und Steinbildhauer/-in	1	100,0	0,0	122	-2	124	0	124	14	127				
Kosmetiker/-in	1	0,0	100,0	122	-2	142	-6	148	-7	142				
Fachkraft für Abwassertechnik	1	100,0	0,0	122	-28	147	-9	147	-2	147				
Parkettleger/-in	1	100,0	0,0	122	.	148	14	145	3	151				
Ausbaufacharbeiter/-in	1	100,0	0,0	122	.	155	4	119	0	101				
Kaufmann/-frau für Tourismus und Freizeit	1	0,0	100,0	122	-28	160	-9	143	-1	128				
Bodenleger/-in	1	100,0	0,0	122	-28	163	9	164	-1	168				
Goldschmied/-in	1	100,0	0,0	122	-2	167	2	149	-5	154				
Stukkateur/-in	1	100,0	0,0	122	.	172	19	102	2	109				
Lacklaborant/-in	1	100,0	0,0	122	.	180	12	184	9	195				
Fachkraft für Automaten-service	1	100,0	0,0	122	.	188	-26	192	-1	209				
Medientechnologe/-in Siebdruck <sup>43)</sup>	1	0,0	100,0	122	-2	188	11	189	-2	193				
Holz- und Bautenschützer/ -in	1	100,0	0,0	122	.	208	-2	238	-7	245				
Vermessungstechniker/-in <sup>72)</sup>	1	100,0	0,0	122	.	227	-118	120	-10	120				
Schädlingsbekämpfer/-in	1	100,0	0,0	122	-2	227	27	257	7	260				
Klavier- und Cembalobauer/-in	1	100,0	0,0	122	.	240	-25	257	-1	260				

Rangliste 2011 der Ausbildungsberufe<sup>+</sup> nach Neuabschlüssen im Arbeitsagenturbezirk Wetzlar

Beruf	Wetzlar			Wetzlar			Alte Bundesländer			Deutschland
	NAA	Anteil männliche Auszubildende	Anteil weibliche Auszubildende	Rang	Rangänderung* zum Vorjahr	Hessen	Rangänderung* zum Vorjahr	Rangänderung* zum Vorjahr		
Bootsbauer/-in	1	100,0	0,0	122	-2	240	-7	191	10	187
Zupfinstrumentenmacher/-in	1	100,0	0,0	122	.	240	.	305	0	309
Stoffprüfer/-in (Chemie) Glas-, Keramische Industrie sowie Steine und Erden	1	0,0	100,0	122	-2	255	-1	285	9	288
Bestattungsfachkraft	0	.	.	154	-34	180	-29	182	-13	186
Chemikant/-in	.	.	.	.	.	51	-2	66	7	66
Justizfachangestellter/ Justizfachangestellte	.	.	.	.	.	57	-6	107	-1	109
Informations- und Telekommunikationssystem-Elektroniker/-in	.	.	.	.	.	64	-7	71	-3	62
Fachkraft für Schutz und Sicherheit	.	.	.	.	.	81	7	89	6	92
Fachkraft für Veranstaltungstechnik	.	.	.	.	.	82	-4	84	0	89
Eisenbahner/-in im Betriebsdienst	.	.	.	.	.	88	-1	104	10	103
Biologielaborant/-in	.	.	.	.	.	90	0	128	-4	126
Medienkaufmann/-frau Digital und Print <sup>41)</sup>	.	.	.	.	.	94	5	92	10	97
Tierpfleger/-in	.	.	.	.	.	103	-3	114	4	113
Elektroanlagenmonteur/-in	.	.	.	.	.	105	3	185	-3	183
Fotograf/-in	.	.	.	.	.	106	-5	101	-1	106
Kaufmann/-frau für Verkehrsservice	.	.	.	.	.	108	-6	141	2	143
Geomatiker/-in <sup>20)</sup>	.	.	.	.	.	112	142	201	66	200
Fachkraft für Lebensmitteltechnik	.	.	.	.	.	119	-1	100	-1	95
Fachkraft für Möbel-, Küchen- und Umzugsservice	.	.	.	.	.	119	26	126	-3	124
Pharmakant/-in	.	.	.	.	.	125	9	161	14	158
Maßschneider/-in <sup>34)</sup>	.	.	.	.	.	130	12	130	-3	135
Servicekraft für Schutz und Sicherheit	.	.	.	.	.	132	-2	165	-4	163
Glaser/-in	.	.	.	.	.	133	-6	115	2	121
Fachangestellter/-e für Bäderbetriebe	.	.	.	.	.	135	-12	122	-3	125
Schilder- und Lichtreklamehersteller/-in	.	.	.	.	.	138	-8	135	-3	140

Rangliste 2011 der Ausbildungsberufe<sup>+</sup> nach Neuabschlüssen im Arbeitsagenturbezirk Wetzlar

Beruf	Wetzlar		Wetzlar		Hessen		Alte Bundesländer		Deutschland	
	NAA	Anteil männliche Auszubildende	Anteil weibliche Auszubildende	Rang	Rangänderung* zum Vorjahr	Rangänderung* zum Vorjahr	Rangänderung* zum Vorjahr	Rangänderung* zum Vorjahr		
Servicekaufmann/-frau im Luftverkehr	.	.	.	.	138	11	188	22	207	
Servicefachkraft für Dialogmarketing	.	.	.	.	141	-11	138	2	132	
Elektroniker/-in für Gebäude- und Infrastruktursysteme	.	.	.	.	143	-2	208	-1	210	
Bergbautechnologe/-in <sup>2)</sup>	.	.	.	.	143	3	238	19	225	
Elektroniker/-in für Maschinen und Antriebstechnik <sup>3)</sup>	.	.	.	.	143	19	129	4	134	
Investmentfondskaufmann/-frau	.	.	.	.	148	-10	248	-10	254	
Winzer/-in	.	.	.	.	148	-5	140	-6	152	
Baugeräteführer/-in	.	.	.	.	148	7	166	6	150	
Elektroniker/-in für luftfahrttechnische Systeme <sup>7)</sup>	.	.	.	.	154	1	178	7	189	
Medientechnologe/-in Druckverarbeitung	.	.	.	.	155	.	159	.	160	
Änderungsschneider/-in	.	.	.	.	158	-12	177	-9	175	
Textilreiniger/-in	.	.	.	.	160	2	187	-7	179	
Werkfeuerwehrmann/-frau	.	.	.	.	163	-1	244	-10	252	
Servicefahrer/-in	.	.	.	.	167	-16	186	-5	199	
Buchbinder/-in	.	.	.	.	170	-51	198	-59	197	
Luftverkehrskaufmann/-frau	.	.	.	.	170	-11	278	-1	260	
Brauer und Mälzer/-in	.	.	.	.	172	4	152	-5	155	
Papiertechnologe/-in <sup>52)</sup>	.	.	.	.	177	-8	163	4	171	
Produktionsmechaniker/-in Textil <sup>55)</sup>	.	.	.	.	177	15	176	1	180	
Modenäher/-in	.	.	.	.	180	-8	168	16	172	
Klempner/-in	.	.	.	.	180	-2	124	-3	131	
Rolladen- und Sonnenschutzmechatroniker/-in <sup>58)</sup>	.	.	.	.	180	3	167	2	177	
Schuhmacher/-in	.	.	.	.	185	7	238	12	242	
Industriekeramiker/-in Anlagentechnik <sup>24)</sup>	.	.	.	.	185	14	244	-10	242	
Patentanwaltsfachangestellter/ Patentanwaltsfachangestellte	.	.	.	.	185	14	180	2	188	



Rangliste 2011 der Ausbildungsberufe<sup>+</sup> nach Neuabschlüssen im Arbeitsagenturbezirk Wetzlar

Beruf	Wetzlar		Wetzlar		Hessen		Alte Bundesländer		Deutschland		
	NAA	Anteil männliche Auszubildende	Anteil weibliche Auszubildende	Rang	Rangänderung* zum Vorjahr	Rang	Rangänderung* zum Vorjahr	Rang	Rangänderung* zum Vorjahr	Rang	Rangänderung* zum Vorjahr
Kaufmann/-frau für audiovisuelle Medien	.	.	.	.	188	-12	175	-11	172		
Fachkraft für Holz- und Bautenschutzarbeiten	.	.	.	.	188	11	271	3	275		
Aufbereitungsmechaniker/-in	.	.	.	.	188	18	251	-12	235		
Physiklaborant/-in	.	.	.	.	194	-16	214	-16	212		
Fachangestellter/-e für Markt und Sozialforschung	.	.	.	.	194	-2	216	-1	226		
Fachkraft für Süßwarentechnik	.	.	.	.	194	-2	215	5	215		
Fachkraft für Kreislauf- und Abfallwirtschaft	.	.	.	.	194	12	192	-3	182		
Fachkraft im Fahrbetrieb	.	.	.	.	194	21	151	-1	149		
Kaufmann/-frau für Kurier-, Express- und Postdienstleistungen <sup>29)</sup>	.	.	.	.	194	29	205	-9	208		
Tierwirt/-in	.	.	.	.	200	-22	229	-22	137		
Verfahrensmechaniker/-in in der Steine- und Erdenindustrie	.	.	.	.	200	-14	225	-4	216		
Sattler/-in <sup>59)</sup>	.	.	.	.	200	-8	190	-3	191		
Wärme-, Kälte- und Schallschutzisolierer/-in	.	.	.	.	200	6	209	-18	217		
Fotomedienfachmann/ -frau	.	.	.	.	200	6	217	0	224		
Automatenfachmann/ -frau	.	.	.	.	200	23	221	3	229		
Isolierfacharbeiter/-in	.	.	.	.	200	.	252	-8	254		
Sportfachmann/ -frau	.	.	.	.	208	-36	242	-6	232		
Trockenbaumonteur/-in	.	.	.	.	208	-30	159	-5	159		
Fachkraft Agrarservice	.	.	.	.	208	-22	170	3	166		
Fachkraft für Fruchtsafttechnik	.	.	.	.	208	-22	243	9	244		
Musikfachhändler/-in <sup>47)</sup>	.	.	.	.	208	-2	266	-5	270		
Modeschneider/-in	.	.	.	.	208	7	217	-5	219		
Estrichleger/-in	.	.	.	.	208	15	230	-1	236		
Milchwirtschaftlicher Laborant/ Milchwirtschaftliche Laborantin	.	.	.	.	208	15	183	3	183		
Schneidwerkzeugmechaniker/-in	.	.	.	.	208	46	233	13	238		



Rangliste 2011 der Ausbildungsberufe<sup>+</sup> nach Neuabschlüssen im Arbeitsagenturbezirk Wetzlar

Beruf	Wetzlar		Wetzlar		Hessen		Alte Bundesländer		Deutschland		
	NAA	Anteil männliche Auszubildende	Anteil weibliche Auszubildende	Rang	Rangänderung* zum Vorjahr	Rang	Rangänderung* zum Vorjahr	Rang	Rangänderung* zum Vorjahr	Rang	Rangänderung* zum Vorjahr
Binnenschiffer/-in	.	.	.	.	219	-20	204	-10	198		
Ofen- und Luftheizungsbauer/-in <sup>50)</sup>	.	.	.	.	219	-20	195	0	205		
Betonfertigteilbauer/-in	.	.	.	.	219	-4	210	-7	205		
Maskenbildner/-in	.	.	.	.	219	4	259	-13	250		
Verfahrensmechaniker/-in für Brillenoptik <sup>70)</sup>	.	.	.	.	219	14	285	-1	275		
Mechaniker/-in für Reifen- und Vulkanisationstechnik <sup>37)</sup>	.	.	.	.	219	14	201	4	194		
Müller/-in (Verfahrenstechnologe/-in in der Mühlen- und Futterwirtschaft) <sup>46)</sup>	.	.	.	.	219	35	210	-7	220		
Glasapparatebauer/-in	.	.	.	.	219	35	271	15	275		
Uhrmacher/-in	.	.	.	.	227	-35	237	5	228		
Milchtechnologe/-in <sup>45)</sup>	.	.	.	.	227	-28	158	-1	164		
Bühnenmaler/-in und -plastiker/-in	.	.	.	.	227	-21	255	-1	260		
Kanalbauer/-in	.	.	.	.	227	-21	195	2	196		
Weinküfer/-in	.	.	.	.	227	-12	236	-14	239		
Fachkraft für Wasserwirtschaft <sup>14)</sup>	.	.	.	.	227	-12	297	-3	300		
Orgel- und Harmoniumbauer/-in	.	.	.	.	227	-12	250	4	246		
Technische(r) Konfektionär/-in	.	.	.	.	227	-4	232	1	231		
Textillaborant/-in <sup>66)</sup>	.	.	.	.	227	6	244	-13	247		
Holzblasinstrumentenmacher/-in	.	.	.	.	227	6	292	-8	291		
Fischwirt/-in	.	.	.	.	227	27	221	7	221		
Glasveredler/-in	.	.	.	.	240	-17	278	-8	282		
Leichtflugzeugbauer/-in	.	.	.	.	240	-7	297	-20	298		
Revierjäger/-in	.	.	.	.	240	-7	275	-13	275		
Fahrzeuginnenausstatter/-in <sup>17)</sup>	.	.	.	.	240	-7	219	0	230		
Produktveredler/-in Textil <sup>57)</sup>	.	.	.	.	240	-7	223	1	226		
Spezialtiefbauer/-in	.	.	.	.	240	-7	275	6	270		

Rangliste 2011 der Ausbildungsberufe<sup>+</sup> nach Neuabschlüssen im Arbeitsagenturbezirk Wetzlar

Beruf	Wetzlar		Wetzlar		Hessen	Alte Bundesländer		Deutschland	
	NAA	Anteil männliche Auszubildende	Anteil weibliche Auszubildende	Rang		Rangänderung* zum Vorjahr	Rangänderung* zum Vorjahr		Rangänderung* zum Vorjahr
Schuhfertiger/-in	.	.	.	.	240	-7	233	13	237
Gleisbauer/-in	.	.	.	.	240	14	161	-6	161
Metallschleifer/-in	.	.	.	.	240	14	254	5	259
Verfahrensmechaniker/-in Glastechnik <sup>71)</sup>	.	.	.	.	240	.	205	6	202
Gerätezusammensetzer/-in	.	.	.	.	240	.	302	15	302
Bauwerksabdichter/-in	.	.	.	.	255	-32	252	-13	258
Flachglasmechaniker/-in	.	.	.	.	255	-32	198	4	185
Brunnenbauer/-in	.	.	.	.	255	-22	264	-12	250
Textilgestalter/-in im Handwerk <sup>65)</sup>	.	.	.	.	255	-22	305	-7	304
Technischer Zeichner/ Technische Zeichnerin <sup>64)</sup>	.	.	.	.	255	-22	200	-2	212
Bauwerksmechaniker/-in für Abbruch und Betontrenntechnik	.	.	.	.	255	-22	262	3	267
Polsterer/ Polsterin	.	.	.	.	255	-22	194	20	202
Graveur/-in	.	.	.	.	255	-22	265	21	269
Fotomedienlaborant/-in	.	.	.	.	255	-1	262	-17	257
Geigenbauer/-in	.	.	.	.	255	-1	305	2	309
Produktgestalter/-in - Textil <sup>53)</sup>	.	.	.	.	255	.	285	-14	286
Segelmacher/-in	.	.	.	.	255	.	271	-12	275
Keramiker/-in	.	.	.	.	255	.	271	-6	265
Mathematisch-technische/r Softwareentwickler/ -in <sup>35)</sup>	.	.	.	.	255	.	171	5	178
Fachkraft für Hafenlogistik <sup>9)</sup>	.	.	.	.	255	.	213	9	218
Fachkraft für Lederverarbeitung <sup>12)</sup>	.	.	.	.	255	.	285	17	291
Metall- und Glockengießer/-in	.	.	.	.	.	.	314	-28	302
Wachszieher/-in	.	.	.	.	.	.	310	-24	309
Wasserbauer/-in	.	.	.	.	.	.	226	-21	222
Böttcher/-in	.	.	.	.	.	.	326	-19	333

Rangliste 2011 der Ausbildungsberufe<sup>+</sup> nach Neuabschlüssen im Arbeitsagenturbezirk Wetzlar

Beruf	Wetzlar		Wetzlar		Hessen		Alte Bundesländer		Deutschland	
	NAA	Anteil männliche Auszubildende	Anteil weibliche Auszubildende	Rang	Rangänderung* zum Vorjahr	Rangänderung* zum Vorjahr	Rangänderung* zum Vorjahr	Rangänderung* zum Vorjahr	Rangänderung* zum Vorjahr	Rangänderung* zum Vorjahr
Kabeljungwerker/-in	.	.	.	.	.	.	266	-16	274	
Fassadenmonteur/-in	.	.	.	.	.	.	301	-15	297	
Drechsler/-in (Elfenbeinschnitzer)	.	.	.	.	.	.	319	-14	315	
Edelsteinschleifer/-in	.	.	.	.	.	.	319	-12	325	
Film- und Videoeditor/-in	.	.	.	.	.	.	285	-12	260	
Tankwart/-in	.	.	.	.	.	.	181	-12	181	
Industriekeramiker/-in Verfahrenstechnik <sup>27)</sup>	.	.	.	.	.	.	278	-11	247	
Feinpolierer/-in	.	.	.	.	.	.	326	-9	325	
Metallblasinstrumentenmacher/-in	.	.	.	.	.	.	295	-9	286	
Modist/-in	.	.	.	.	.	.	282	-8	281	
Werkgehilfe/ Werkgehilfin Schmuckwarenindustrie, Taschen- und Armbanduhren	.	.	.	.	.	.	310	-8	315	
Chirurgiemechaniker/-in	.	.	.	.	.	.	233	-7	241	
Dekorvorlagenhersteller/-in	.	.	.	.	.	.	314	-7	321	
Drahtwarenmacher/-in	.	.	.	.	.	.	314	-7	321	
Industriekeramiker/-in Modelltechnik <sup>26)</sup>	.	.	.	.	.	.	314	-7	309	
Produktionstechnologe/-in	.	.	.	.	.	.	248	-6	239	
Asphaltbauer/-in	.	.	.	.	.	.	278	-4	288	
Schiffsmechaniker/-in	.	.	.	.	.	.	156	-4	164	
Bürsten- und Pinselmacher/-in	.	.	.	.	.	.	297	-3	298	
Biologiemodellmacher/-in	.	.	.	.	.	.	319	-2	325	
Polster- und Dekorationsnäher/-in	.	.	.	.	.	.	231	-2	232	
Büchsenmacher/-in	.	.	.	.	.	.	283	-1	284	
Hafenschiffer/-in <sup>22)</sup>	.	.	.	.	.	.	259	-1	267	
Behälter- und Apparatebauer/-in	.	.	.	.	.	.	226	0	234	
Federmacher/-in	.	.	.	.	.	.	270	1	282	

Rangliste 2011 der Ausbildungsberufe<sup>+</sup> nach Neuabschlüssen im Arbeitsagenturbezirk Wetzlar

Beruf	Wetzlar		Wetzlar		Hessen		Alte Bundesländer		Deutschland	
	NAA	Anteil männliche Auszubildende	Anteil weibliche Auszubildende	Rang	Rangänderung* zum Vorjahr	Rangänderung* zum Vorjahr	Rangänderung* zum Vorjahr	Rangänderung* zum Vorjahr		
Chemielaborjungwerker/-in	.	.	.	.	.	.	302	2	304	
Edelsteinfasser/-in	.	.	.	.	.	.	305	2	309	
Flechtwerkgestalter/-in <sup>19)</sup>	.	.	.	.	.	.	319	2	325	
Holzbildhauer/-in	.	.	.	.	.	.	319	2	315	
Kürschner/-in	.	.	.	.	.	.	305	2	304	
Silberschmied/-in	.	.	.	.	.	.	319	2	325	
Vergolder/-in	.	.	.	.	.	.	296	2	300	
Speiseeishersteller/-in	.	.	.	.	.	.	259	3	265	
Schiffahrtskaufmann/-frau	.	.	.	.	.	.	132	4	141	
Drahtzieher/-in	.	.	.	.	.	.	241	5	249	
Thermometermacher/-in	.	.	.	.	.	.	302	5	304	
Betonstein- und Terrazzohersteller/-in	.	.	.	.	.	.	292	6	295	
Metallbildner/-in	.	.	.	.	.	.	292	6	291	
Systemelektroniker/-in <sup>60)</sup>	.	.	.	.	.	.	207	6	212	
Destillateur/-in	.	.	.	.	.	.	285	7	291	
Edelmetallprüfer/-in	.	.	.	.	.	.	314	7	321	
Mediengestalter/-in Flexografie <sup>40)</sup>	.	.	.	.	.	.	310	7	315	
Notarfachangestellter/ Notarfachangestellte	.	.	.	.	.	.	155	7	157	
Seiler/-in	.	.	.	.	.	.	275	7	275	
Landwirtschaftlich-technischer Laborant/ Landwirtschaftlich-technische Laborantin, Landwirtschaftlicher Laborant/ Landwirtschaftliche Laborantin	.	.	.	.	.	.	285	9	295	
Produktprüfer/- in Textil <sup>56)</sup>	.	.	.	.	.	.	284	9	290	
Industriekeramiker/-in Dekorationstechnik <sup>25)</sup>	.	.	.	.	.	.	297	10	284	
Diamantschleifer/-in	.	.	.	.	.	.	310	11	315	
Fräser/-in	.	.	.	.	.	.	266	11	270	

### Rangliste 2011 der Ausbildungsberufe<sup>+</sup> nach Neuabschlüssen im Arbeitsagenturbezirk Wetzlar

Beruf	Wetzlar		Wetzlar		Hessen		Alte Bundesländer		Deutschland	
	NAA	Anteil männliche Auszubildende	Anteil weibliche Auszubildende	Rang	Rangänderung* zum Vorjahr	Rangänderung* zum Vorjahr	Rangänderung* zum Vorjahr	Rangänderung* zum Vorjahr	Rangänderung* zum Vorjahr	Rangänderung* zum Vorjahr
Feuerungs- und Schornsteinbauer/-in	.	.	.	.	.	.	255	12	254	.
Gerber/-in	.	.	.	.	.	.	266	14	273	.
Berg- und Maschinenmann	.	.	.	.	.	.	.	.	325	.
Bogenmacher/-in	.	.	.	.	.	.	319	.	325	.
Brenner/-in	.	.	.	.	.	.	326	.	333	.
Fotolaborant/-in	.	.	.	.	.	.	.	.	315	.
Glasbläser/-in	.	.	.	.	.	.	.	.	333	.
Handzuginstrumentenmacher/-in	.	.	.	.	.	.	.	.	321	.
Holzspielzeugmacher/-in	.	.	.	.	.	.	.	.	309	.
Manufakturporzellanmaler/-in	.	.	.	.	.	.	.	.	304	.
Schleifer/-in	.	.	.	.	.	.	326	.	333	.
Spielzeughersteller/-in	.	.	.	.	.	.	.	.	325	.
Gruppe Sonstige	.	.	.	.	.	.	.	.	.	.
Behindertenberufe	31	51,6	48,4	.	.	.	.	.	.	.

Fussnoten: s. Seite Erläuterungen

Legende: NAA - Neu abgeschlossene Ausbildungsverträge

\* eine positive Rangänderung bedeutet eine Verbesserung gegenüber dem Vorjahr

+ ohne Berücksichtigung der Berufe für Menschen mit Behinderungen

Quelle: Bundesinstitut für Berufsbildung, Erhebung zum 30. September 2011

Stand	Rangänderung* zum Vorjahr
0	0
0	0
3	3
8	8
0	0
0	0
0	0
0	0
1	1
0	0
1	1
2	2
3	3
1	1
-1	-1
-1	-1
1	1
-2	-2
-3	-3
3	3
-1	-1
5	5
0	0
1	1
-2	-2

Stand	Rangänderung* zum Vorjahr
0	
4	
-1	
-1	
8	
2	
3	
-2	
-2	
0	
-3	
0	
4	
-6	
-3	
-5	
8	
-2	
-3	
7	
-2	
-2	
14	
3	
3	

Stand	Rangänderung* zum Vorjahr
-4	
5	
3	
-11	
-1	
-4	
-9	
2	
-2	
12	
7	
-3	
0	
-8	
-7	
0	
-6	
3	
13	
2	
-1	
5	
4	
0	
1	



Stand	Rangänderung* zum Vorjahr
-4	
3	
3	
6	
6	
2	
-22	
2	
-8	
22	
3	
3	
-9	
-1	
-2	
-2	
2	
2	
1	
6	
10	
0	
6	
-3	
0	

Stand	Rangänderung* zum Vorjahr
0	
10	
-1	
16	
3	
-5	
5	
-4	
5	
-11	
4	
-2	
-4	
2	
-10	
6	
2	
6	
3	
-5	
-5	
-1	
1	
1	
-4	

Stand
Rangänderung* zum Vorjahr

-2
-1
-2
1
-1
3
-7
1
-4
14
-18
-4
5
-4
0
-10
-2
2
11
-6
0
-9
-7
8
-4

Stand  
Rangänderung\* zum Vorjahr

17
2
3
-11
8
-3
0
2
-2
14
0
5
2
-1
-1
1
61
-2
-1
7
-2
-8
-1
-3
-2

Stand  
Rangänderung\* zum Vorjahr

13
0
5
3
6
-4
-10
-1
7
.
-3
-6
-6
-12
-60
-1
-5
3
1
4
-4
2
12
-7
4

Stand
Rangänderung* zum Vorjahr
-8
1
-11
-8
-9
-1
0
-3
-9
-8
-10
-1
-20
-2
2
-11
-15
-12
2
6
-4
-9
0
3
10

Stand	Rangänderung* zum Vorjahr
-7	
-4	
-8	
0	
1	
1	
-10	
7	
3	
-1	
-11	
-2	
-11	
2	
8	
-4	
-9	
-4	
4	
-10	
-19	
-12	
-5	
-3	
4	

Stand	Rangänderung* zum Vorjahr
5	
-3	
11	
7	
-10	
-14	
4	
-4	
-2	
1	
5	
14	
18	
-16	
2	
-11	
-10	
-9	
6	
3	
11	
-10	
-11	
-21	
-18	



Stand
Rangänderung* zum Vorjahr
-11
-10
-16
-10
1
-5
-3
-3
-4
-5
-7
-8
-6
-6
-1
1
-7
3
2
-3
7
-2
1
-1
-2

Stand	Rangänderung* zum Vorjahr
6	6
6	-3
0	0
7	7
2	2
2	2
2	2
4	4
7	7
11	11
-3	-3
1	1
7	7
1	1
6	6
7	7
11	11
7	7
7	7
10	10
8	8
12	12
-11	-11

Stand	Rangänderung* zum Vorjahr
16	
13	
-38	
2	
.	
7	
-6	
-10	
-2	
.	
.	
2	
.	
.	

Rangliste 2011 der Ausbildungsberufe<sup>+</sup> nach Neuabschlüssen im Arbeitsagenturbezirk Wiesbaden

Beruf	Wiesbaden		Anteil männliche Auszubildende		Anteil weibliche Auszubildende		Wiesbaden		Hessen		Alte Bundesländer		Deutschland	
	NAA						Rang	Rangänderung* zum Vorjahr		Rangänderung* zum Vorjahr		Rangänderung* zum Vorjahr		Rangänderung* zum Vorjahr
Kaufmann/-frau im Einzelhandel	210	51,0	49,0	1	0	1	0	1	0	1	0	1	0	1
Bürokaufmann/-frau	148	33,1	66,9	2	1	3	0	4	-1	3	0	4	-1	3
Verkäufer/-in	134	53,0	47,0	3	-1	2	0	2	0	2	0	2	0	2
Fachinformatiker/-in	108	88,0	12,0	4	2	16	2	19	1	19	1	19	1	19
Kaufmann/-frau für Bürokommunikation	94	24,5	75,5	5	-1	6	0	12	0	12	0	12	0	12
Friseur/-in	94	11,7	88,3	5	0	9	-2	10	-1	11	-1	11	-1	11
Medizinischer Fachangestellte/-r <sup>44)</sup>	91	0,0	100,0	7	1	10	-2	7	0	7	0	7	0	7
Maler/-in und Lackierer/-in	90	96,7	3,3	8	-1	17	-1	20	-1	20	-1	20	-1	20
Koch/ Köchin	88	92,0	8,0	9	1	13	-2	14	-3	10	-3	10	-3	10
Kraftfahrzeugmechatroniker/-in <sup>33)</sup>	86	98,8	1,2	10	5	4	0	5	0	4	0	4	0	4
Fachverkäufer/-in im Lebensmittelhandwerk <sup>16)</sup>	82	7,3	92,7	11	-2	20	0	15	-1	17	-1	17	-1	17
Hotelfachmann/-fachfrau	80	32,5	67,5	12	1	14	1	17	-1	15	-1	15	-1	15
Kaufmann/-frau im Groß- und Außenhandel	79	60,8	39,2	13	-2	8	2	6	0	6	0	6	0	6
Kaufmann/-frau für Versicherungen und Finanzen <sup>32)</sup>	70	55,7	44,3	14	-1	27	0	27	-3	28	-3	28	-3	28
Tischler/-in	67	89,6	10,4	15	1	21	0	21	0	21	0	21	0	21
Zahnmedizinischer Fachangestellte/-r <sup>73)</sup>	63	0,0	100,0	16	2	12	1	11	2	13	2	13	2	13
Elektroniker/-in <sup>3)</sup>	60	100,0	0,0	17	0	11	1	13	2	14	2	14	2	14
Fachangestellter/-e für Bürokommunikation	57	31,6	68,4	18	2	40	-3	111	-8	100	-8	100	-8	100
Anlagenmechaniker/-in für Sanitär-, Heizungs- und Klimatechnik <sup>1)</sup>	55	100,0	0,0	19	-7	19	-5	16	1	18	1	18	1	18
Industriekaufmann/-frau	52	48,1	51,9	20	-1	5	0	3	1	5	1	5	1	5
Restaurantfachmann/-fachfrau	50	40,0	60,0	21	3	33	-2	36	-2	32	-2	32	-2	32
Verwaltungsfachangestellter/ Verwaltungsfachangestellte	40	32,5	67,5	22	0	25	-3	31	-1	31	-1	31	-1	31
Industriemechaniker/-in	39	97,4	2,6	23	6	15	2	9	1	8	1	8	1	8
Bankkaufmann/-frau	38	50,0	50,0	24	-1	7	2	8	0	9	0	9	0	9
Gärtner/-in	38	86,8	13,2	24	-3	30	-1	30	-2	30	-2	30	-2	30

### Rangliste 2011 der Ausbildungsberufe<sup>+</sup> nach Neuabschlüssen im Arbeitsagenturbezirk Wiesbaden

Beruf	Wiesbaden		Anteil männliche Auszubildende		Anteil weibliche Auszubildende		Wiesbaden		Hessen		Alte Bundesländer		Deutschland	
	NAA						Rang	Rangänderung* zum Vorjahr		Rangänderung* zum Vorjahr		Rangänderung* zum Vorjahr		Rangänderung* zum Vorjahr
Immobilienkaufmann/-frau <sup>23)</sup>	35	34,3	65,7	26	6	38	2	51	-1	47				
Metallbauer/-in	34	97,1	2,9	27	0	26	-2	22	0	23				
Steuerfachangestellter/ Steuerfachangestellte	34	35,3	64,7	27	-2	28	0	26	-1	25				
Kaufmann/-frau für Marketingkommunikation <sup>30)</sup>	33	24,2	75,8	29	5	64	-9	70	5	70				
Fachkraft für Lagerlogistik <sup>11)</sup>	28	92,9	7,1	30	-3	18	1	18	0	16				
Automobilkaufmann/-frau	27	81,5	18,5	31	15	34	5	32	6	33				
Mediengestalter/-in Digital und Print <sup>39)</sup>	24	41,7	58,3	32	-1	35	-1	37	0	36				
Fachmann/-frau für Systemgastronomie	24	70,8	29,2	32	10	44	-3	52	-9	54				
Elektroniker/-in für Geräte und Systeme <sup>6)</sup>	23	100,0	0,0	34	-2	53	3	50	1	50				
Dachdecker/-in	22	95,5	4,5	35	-10	32	0	39	-3	38				
Rechtsanwaltsfachangestellter/ Rechtsanwaltsfachangestellte	22	4,5	95,5	35	13	46	-1	33	0	34				
Winzer/-in	22	72,7	27,3	35	0	148	-5	140	-6	152				
Pharmazeutisch-kaufmännischer Angestellter/ Pharmazeutisch-kaufmännische Angestellte	21	0,0	100,0	38	23	49	-2	68	-4	71				
Bäcker/-in	20	80,0	20,0	39	-3	36	-3	35	-3	35				
Konditor/-in	20	25,0	75,0	39	-1	70	1	58	3	58				
Fachkraft im Gastgewerbe	18	50,0	50,0	41	-12	58	-21	49	-4	45				
Hauswirtschafter/-in	18	16,7	83,3	41	-1	78	-17	69	-11	69				
Elektroniker/-in für Betriebstechnik <sup>5)</sup>	17	100,0	0,0	43	-3	24	-1	28	-2	26				
Chemikant/-in	17	88,2	11,8	43	-5	51	-2	66	7	66				
Veranstaltungskaufmann/-frau	17	47,1	52,9	43	-7	54	-3	64	2	60				
Justizfachangestellter/ Justizfachangestellte	16	18,8	81,3	46	-3	57	-6	107	-1	109				
Tiermedizinischer Fachangestellter/-e <sup>67)</sup>	15	0,0	100,0	47	14	59	4	65	-2	64				
Pferdewirt/-in	15	20,0	80,0	47	60	100	11	103	10	102				
Kaufmann/-frau für Spedition und Logistikdienstleistung <sup>31)</sup>	14	50,0	50,0	49	4	23	3	25	2	27				
Fahrzeuglackierer/-in	14	92,9	7,1	49	-1	42	-6	47	-1	48				

Rangliste 2011 der Ausbildungsberufe<sup>+</sup> nach Neuabschlüssen im Arbeitsagenturbezirk Wiesbaden

Beruf	Wiesbaden		Anteil männliche Auszubildende		Anteil weibliche Auszubildende		Wiesbaden		Rangänderung* zum Vorjahr		Hessen		Rangänderung* zum Vorjahr		Alte Bundesländer		Rangänderung* zum Vorjahr		Deutschland	
	NAA						Rang													
Gestalter/-in für visuelles Marketing <sup>21)</sup>	14	7,1	92,9	49	-6	95	2	106	6	112										
Maurer/-in	13	100,0	0,0	52	-6	47	-6	34	1	37										
Sport- und Fitnesskaufmann/-frau	13	76,9	23,1	52	27	56	8	61	1	61										
Florist/-in	13	0,0	100,0	52	-4	76	-6	78	-6	76										
Hochbaufacharbeiter/-in	13	100,0	0,0	52	1	77	-5	86	3	80										
Zerspanungsmechaniker/-in	12	100,0	0,0	56	11	29	6	24	7	24										
Fachlagerist/-in <sup>15)</sup>	12	91,7	8,3	56	11	31	-1	29	0	29										
Zahntechniker/-in	12	41,7	58,3	56	11	61	-4	56	4	55										
Rechtsanwalts- und Notarfachangestellter/ Rechtsanwalts- und Notarfachangestellte	12	0,0	100,0	56	-13	66	-4	72	-3	75										
Informations- und Telekommunikationssystem-Kaufmann/-frau	12	100,0	0,0	56	-3	67	-3	63	4	65										
Raumausstatter/-in	12	75,0	25,0	56	0	78	6	96	-2	99										
Mechatroniker/-in	11	100,0	0,0	62	3	22	3	23	0	22										
Sozialversicherungsfachangestellter/ Sozialversicherungsfachangestellte	11	36,4	63,6	62	10	71	13	54	0	51										
Fachkraft für Schutz und Sicherheit	11	63,6	36,4	62	21	81	7	89	6	92										
Maßschneider/-in <sup>34)</sup>	11	0,0	100,0	62	27	130	12	130	-3	135										
Tourismuskaufmann/-frau (Kaufmann/-frau für Privat- und Geschäftsreisen) <sup>68)</sup>	10	20,0	80,0	66	6	40	10	57	0	57										
Bauzeichner/-in	10	60,0	40,0	66	-10	75	-6	59	0	63										
Fotograf/-in	10	20,0	80,0	66	-10	106	-5	101	-1	106										
Konstruktionsmechaniker/-in	9	100,0	0,0	69	-21	62	5	45	2	44										
Mechatroniker/-in für Kältetechnik <sup>38)</sup>	9	100,0	0,0	69	-2	73	9	80	7	86										
Fachkraft für Veranstaltungstechnik	8	75,0	25,0	71	1	82	-4	84	0	89										
Tierpfleger/-in	8	37,5	62,5	71	-10	103	-3	114	4	113										
Fachkraft für Lebensmitteltechnik	8	75,0	25,0	71	12	119	-1	100	-1	95										
Bauten- und Objektbeschichter/-in	8	100,0	0,0	71	27	125	2	93	-10	83										
Chemielaborant/-in	7	100,0	0,0	75	8	43	5	67	4	68										

Rangliste 2011 der Ausbildungsberufe<sup>+</sup> nach Neuabschlüssen im Arbeitsagenturbezirk Wiesbaden

Beruf	Wiesbaden		Anteil männliche Auszubildende		Anteil weibliche Auszubildende		Wiesbaden		Hessen		Alte Bundesländer		Deutschland	
	NAA				Rang									
Augenoptiker/-in	7	14,3	85,7	75	-27	49	-4	53	-5	53				
Feinwerkmechaniker/-in <sup>18)</sup>	7	100,0	0,0	75	47	63	11	41	1	46				
Gebäudereiniger/-in	7	100,0	0,0	75	14	87	-14	87	-6	79				
Mediengestalter/-in Bild und Ton	7	71,4	28,6	75	-14	119	-12	118	-2	116				
Berufskraftfahrer/-in	6	100,0	0,0	80	-24	48	16	44	5	43				
Fliesen-, Platten- und Mosaikleger/-in	6	100,0	0,0	80	9	97	1	85	1	94				
Informationselektroniker/-in	6	100,0	0,0	80	18	106	-1	99	-2	104				
Anlagenmechaniker/-in	6	100,0	0,0	80	9	110	5	91	2	90				
Orthopädiemechaniker/-in und Bandagist	6	66,7	33,3	80	27	116	20	136	-1	138				
Holzmechaniker/-in	6	83,3	16,7	80	-13	133	-14	116	-1	105				
Fachangestellter/-e für Markt und Sozialforschung	6	66,7	33,3	80	3	194	-2	216	-1	226				
Werkzeugmechaniker/-in	5	100,0	0,0	87	11	37	6	40	1	41				
Fleischer/-in	5	100,0	0,0	87	20	60	-3	60	-5	59				
Informations- und Telekommunikationssystem-Elektroniker/-in	5	100,0	0,0	87	11	64	-7	71	-3	62				
Mechaniker/-in für Land- und Baumaschinentechnik <sup>36)</sup>	5	100,0	0,0	87	2	72	12	55	1	56				
Informatikkaufmann/-frau	5	60,0	40,0	87	2	84	-8	79	0	82				
Kraftfahrzeugservicemechaniker/-in	5	100,0	0,0	87	2	84	-3	74	0	73				
Hörgeräteakustiker/-in	5	40,0	60,0	87	-15	91	-2	97	-7	96				
Fertigungsmechaniker/-in	5	100,0	0,0	87	35	96	7	95	-4	93				
Teilezurichter/-in	5	100,0	0,0	87	-15	101	-9	90	-9	86				
Produktionsfachkraft Chemie <sup>54)</sup>	5	100,0	0,0	87	11	112	9	157	-2	167				
Fachkraft für Möbel-, Küchen- und Umzugsservice	5	100,0	0,0	87	35	119	26	126	-3	124				
Fachkraft für Abwassertechnik	5	100,0	0,0	87	56	147	-9	147	-2	147				
Maschinen- und Anlagenführer/-in	4	100,0	0,0	99	23	39	5	42	2	39				
Verfahrensmechaniker/-in für Kunststoff- und Kautschuktechnik	4	75,0	25,0	99	8	45	8	48	4	49				

Rangliste 2011 der Ausbildungsberufe<sup>+</sup> nach Neuabschlüssen im Arbeitsagenturbezirk Wiesbaden

Beruf	Wiesbaden		Anteil männliche Auszubildende		Anteil weibliche Auszubildende		Wiesbaden		Hessen		Alte Bundesländer		Deutschland	
	NAA				Rang		Rangänderung* zum Vorjahr		Rangänderung* zum Vorjahr		Rangänderung* zum Vorjahr		Rangänderung* zum Vorjahr	
Karosserie- und Fahrzeugbaumechaniker/-in <sup>28)</sup>	4	75,0	25,0	99	-34	83	-6	75	1	77				
Straßenbauer/-in	4	100,0	0,0	99	-1	89	-10	73	-3	72				
Hotelkaufmann/-frau	4	25,0	75,0	99	-1	111	0	131	-2	133				
Fachangestellter/-e für Medien- und Informationsdienste	4	25,0	75,0	99	8	116	-7	134	-12	123				
Steinmetz/-in und Steinbildhauer/-in	4	100,0	0,0	99	8	124	0	124	14	127				
Glaser/-in	4	50,0	50,0	99	-10	133	-6	115	2	121				
Schilder- und Lichtreklamehersteller/-in	4	75,0	25,0	99	-10	138	-8	135	-3	140				
Kosmetiker/-in	4	0,0	100,0	99	44	142	-6	148	-7	142				
Baustoffprüfer/-in	4	100,0	0,0	99	23	163	-15	178	0	176				
Zimmerer/ Zimmerin	3	100,0	0,0	110	-31	55	5	38	2	42				
Personaldienstleistungskaufmann/ -frau	3	66,7	33,3	110	-27	78	25	81	15	84				
Medientechnologe/-in Druck <sup>42)</sup>	3	100,0	0,0	110	12	93	18	88	4	91				
Medienkaufmann/-frau Digital und Print <sup>41)</sup>	3	0,0	100,0	110	-31	94	5	92	10	97				
Drogist/-in	3	0,0	100,0	110	-3	102	-7	82	3	88				
Buchhändler/-in	3	66,7	33,3	110	12	112	3	110	-2	115				
Fachangestellter/-e für Bäderbetriebe	3	33,3	66,7	110	-31	135	-12	122	-3	125				
Gerüstbauer/-in	3	100,0	0,0	110	12	135	-10	133	-2	130				
Straßenwärter/-in	3	100,0	0,0	110	12	135	-8	137	-9	136				
Goldschmied/-in	3	33,3	66,7	110	12	167	2	149	-5	154				
Patentanwaltsfachangestellter/ Patentanwaltsfachangestellte	3	0,0	100,0	110	33	185	14	180	2	188				
Weinküfer/-in	3	66,7	33,3	110	-12	227	-12	236	-14	239				
Kaufmann/-frau im Gesundheitswesen	2	50,0	50,0	122	-50	84	-5	76	1	78				
Kaufmann/-frau für Dialogmarketing	2	0,0	100,0	122	-15	103	-12	83	-3	85				
Schornsteinfeger/-in	2	100,0	0,0	122	21	109	6	112	-1	117				
Fachangestellter/-e für Arbeitsförderung	2	0,0	100,0	122	-15	112	-16	113	-25	108				



Rangliste 2011 der Ausbildungsberufe<sup>+</sup> nach Neuabschlüssen im Arbeitsagenturbezirk Wiesbaden

Beruf	Wiesbaden		Anteil männliche Auszubildende		Anteil weibliche Auszubildende		Wiesbaden		Hessen		Alte Bundesländer		Deutschland	
	NAA				Rang		Rangänderung* zum Vorjahr		Rangänderung* zum Vorjahr		Rangänderung* zum Vorjahr		Rangänderung* zum Vorjahr	
Forstwirt/-in	2	100,0	0,0	122	-24	122	12	123	3	118				
Gießereimechaniker/-in	2	100,0	0,0	122	0	125	0	121	16	118				
Mechaniker/-in für Karosserieinstandhaltungstechnik	2	100,0	0,0	122	0	138	17	152	7	153				
Servicefachkraft für Dialogmarketing	2	50,0	50,0	122	-50	141	-11	138	2	132				
Fachkraft für Straßen- und Verkehrstechnik <sup>13)</sup>	2	50,0	50,0	122	0	148	-5	244	-5	252				
Parkettleger/-in	2	100,0	0,0	122		148	14	145	3	151				
Änderungsschneider/-in	2	0,0	100,0	122	0	158	-12	177	-9	175				
Papiertechnologe/-in <sup>52)</sup>	2	100,0	0,0	122	-15	177	-8	163	4	171				
Schuhmacher/-in	2	100,0	0,0	122	0	185	7	238	12	242				
Fachkraft für Fruchtsafttechnik	2	100,0	0,0	122	-39	208	-22	243	9	244				
Technische(r) Produktdesigner/-in <sup>62)</sup>	1	100,0	0,0	136	-29	52	16	46	7	52				
Landwirt/-in	1	0,0	100,0	136	-29	68	-14	43	-4	40				
Fachkraft für Kurier-, Express- und Postdienstleistungen <sup>10)</sup>	1	0,0	100,0	136	-80	68	7	77	1	74				
Tiefbaufacharbeiter/-in	1	100,0	0,0	136		73	10	98	3	81				
Biologielaborant/-in	1	100,0	0,0	136		90	0	128	-4	126				
Zweiradmechaniker/-in	1	100,0	0,0	136	7	97	-3	109	-2	114				
Technischer Systemplaner/-in <sup>63)</sup>	1	100,0	0,0	136	7	97	17	94	4	98				
Technische(r) Modellbauer/-in <sup>61)</sup>	1	100,0	0,0	136		128	34	139	7	144				
Baugeräteführer/-in	1	100,0	0,0	136		148	7	166	6	150				
Orthopädeschuhmacher/-in	1	100,0	0,0	136		153	-4	154	4	156				
Fachkraft für Wasserversorgungstechnik	1	100,0	0,0	136	-14	155	23	212	5	201				
Kaufmann/-frau für Tourismus und Freizeit	1	0,0	100,0	136	-29	160	-9	143	-1	128				
Textilreiniger/-in	1	0,0	100,0	136		160	2	187	-7	179				
Stukkateur/-in	1	100,0	0,0	136		172	19	102	2	109				
Bestattungsfachkraft	1	100,0	0,0	136	-29	180	-29	182	-13	186				

### Rangliste 2011 der Ausbildungsberufe<sup>+</sup> nach Neuabschlüssen im Arbeitsagenturbezirk Wiesbaden

Beruf	Wiesbaden			Rang			Alte Bundesländer			Deutschland
	NAA	Anteil männliche Auszubildende	Anteil weibliche Auszubildende	Wiesbaden	Hessen	Rangänderung* zum Vorjahr	Rangänderung* zum Vorjahr	Rangänderung* zum Vorjahr		
Klempner/-in	1	100,0	0,0	136	7	180	-2	124	-3	131
Rollladen- und Sonnenschutzmechatroniker/-in <sup>58)</sup>	1	100,0	0,0	136	.	180	3	167	2	177
Kaufmann/-frau für audiovisuelle Medien	1	0,0	100,0	136	7	188	-12	175	-11	172
Kaufmann/-frau für Kurier-, Express- und Postdienstleistungen <sup>29)</sup>	1	100,0	0,0	136	7	194	29	205	-9	208
Systeminformatiker/-in	1	100,0	0,0	136	.	200	-17	201	-11	192
Verfahrensmechaniker/-in in der Steine- und Erdenindustrie	1	100,0	0,0	136	7	200	-14	225	-4	216
Fotomedienfachmann/ -frau	1	100,0	0,0	136	7	200	6	217	0	224
Milchwirtschaftlicher Laborant/ Milchwirtschaftliche Laborantin	1	0,0	100,0	136	7	208	15	183	3	183
Maskenbildner/-in	1	0,0	100,0	136	.	219	4	259	-13	250
Müller/-in (Verfahrenstechnologe/-in in der Mühlen- und Futterwirtschaft) <sup>46)</sup>	1	100,0	0,0	136	.	219	35	210	-7	220
Vermessungstechniker/-in <sup>72)</sup>	1	100,0	0,0	136	7	227	-118	120	-10	120
Milchtechnologe/-in <sup>45)</sup>	1	100,0	0,0	136	.	227	-28	158	-1	164
Holzblasinstrumentenmacher/-in	1	100,0	0,0	136	7	227	6	292	-8	291
Glasveredler/-in	1	0,0	100,0	136	-14	240	-17	278	-8	282
Eisenbahner/-in im Betriebsdienst	.	.	.	.	.	88	-1	104	10	103
Elektroniker/-in für Automatisierungstechnik <sup>4)</sup>	.	.	.	.	.	92	1	62	3	67
Elektroanlagenmonteur/-in	.	.	.	.	.	105	3	185	-3	183
Kaufmann/-frau für Verkehrsservice	.	.	.	.	.	108	-6	141	2	143
Geomatiker/-in <sup>20)</sup>	.	.	.	.	.	112	142	201	66	200
Packmitteltechnologe/-in <sup>51)</sup>	.	.	.	.	.	116	5	127	-2	128
Verfahrensmechaniker/-in in der Hütten- und Halbzeugindustrie	.	.	.	.	.	123	15	117	13	122
Pharmakant/-in	.	.	.	.	.	125	9	161	14	158
Beton- und Stahlbetonbauer/-in	.	.	.	.	.	128	2	108	1	107
Fluggerätmechaniker/-in	.	.	.	.	.	130	-25	105	-1	111
Servicekraft für Schutz und Sicherheit	.	.	.	.	.	132	-2	165	-4	163

### Rangliste 2011 der Ausbildungsberufe<sup>+</sup> nach Neuabschlüssen im Arbeitsagenturbezirk Wiesbaden

Beruf	Wiesbaden		Wiesbaden		Hessen		Alte Bundesländer		Deutschland	
	NAA	Anteil männliche Auszubildende	Rang	Anteil weibliche Auszubildende	Rangänderung* zum Vorjahr	Rangänderung* zum Vorjahr	Rangänderung* zum Vorjahr	Rangänderung* zum Vorjahr	Rangänderung* zum Vorjahr	Rangänderung* zum Vorjahr
Servicekaufmann/-frau im Luftverkehr	.	.	.	.	138	11	188	22	207	
Elektroniker/-in für Gebäude- und Infrastruktursysteme	.	.	.	.	143	-2	208	-1	210	
Bergbautechnologe/-in <sup>2)</sup>	.	.	.	.	143	3	238	19	225	
Elektroniker/-in für Maschinen und Antriebstechnik <sup>9)</sup>	.	.	.	.	143	19	129	4	134	
Industrieelektriker/-in	.	.	.	.	146	16	144	29	139	
Investmentfondskaufmann/-frau	.	.	.	.	148	-10	248	-10	254	
Elektroniker/-in für luftfahrttechnische Systeme <sup>7)</sup>	.	.	.	.	154	1	178	7	189	
Ausbaufacharbeiter/-in	.	.	.	.	155	4	119	0	101	
Medientechnologe/-in Druckverarbeitung	.	.	.	.	155	.	159	.	160	
Feinoptiker/-in	.	.	.	.	158	28	226	10	222	
Holzbearbeitungsmechaniker/-in	.	.	.	.	160	12	171	-5	170	
Fahrradmonteur/-in	.	.	.	.	163	-8	168	-8	162	
Werkfeuerwehrmann/-frau	.	.	.	.	163	-1	244	-10	252	
Bodenleger/-in	.	.	.	.	163	9	164	-1	168	
Oberflächenbeschichter/-in <sup>49)</sup>	.	.	.	.	167	-16	141	10	146	
Servicefahrer/-in	.	.	.	.	167	-16	186	-5	199	
Buchbinder/-in	.	.	.	.	170	-51	198	-59	197	
Luftverkehrskaufmann/-frau	.	.	.	.	170	-11	278	-1	260	
Rohrleitungsbauer/-in	.	.	.	.	172	-13	173	-9	169	
Brauer und Mälzer/-in	.	.	.	.	172	4	152	-5	155	
Fachkraft für Rohr-, Kanal- und Industrieservice	.	.	.	.	172	11	174	5	174	
Werkstoffprüfer/-in	.	.	.	.	172	14	146	7	148	
Naturwerksteinmechaniker/-in <sup>48)</sup>	.	.	.	.	177	-8	197	1	202	
Produktionsmechaniker/-in Textil <sup>55)</sup>	.	.	.	.	177	15	176	1	180	
Modenäher/-in	.	.	.	.	180	-8	168	16	172	

Rangliste 2011 der Ausbildungsberufe<sup>+</sup> nach Neuabschlüssen im Arbeitsagenturbezirk Wiesbaden

Beruf	Wiesbaden		Rang		Hessen		Alte Bundesländer		Deutschland	
	NAA	Anteil männliche Auszubildende	Anteil weibliche Auszubildende	Wiesbaden	Rangänderung* zum Vorjahr	Rangänderung* zum Vorjahr	Rangänderung* zum Vorjahr	Rangänderung* zum Vorjahr	Rangänderung* zum Vorjahr	
Lacklaborant/-in	.	.	.	.	180	12	184	9	195	
Industriekeramiker/-in Anlagentechnik <sup>24)</sup>	.	.	.	.	185	14	244	-10	242	
Fachkraft für Automaten-service	.	.	.	.	188	-26	192	-1	209	
Fachkraft für Holz- und Bautenschutzarbeiten	.	.	.	.	188	11	271	3	275	
Medientechnologe/-in Siebdruck <sup>43)</sup>	.	.	.	.	188	11	189	-2	193	
Aufbereitungsmechaniker/-in	.	.	.	.	188	18	251	-12	235	
Verfahrensmechaniker/-in für Beschichtungstechnik <sup>69)</sup>	.	.	.	.	188	27	150	-1	145	
Physiklaborant/-in	.	.	.	.	194	-16	214	-16	212	
Fachkraft für Süßwarentechnik	.	.	.	.	194	-2	215	5	215	
Fachkraft für Kreislauf- und Abfallwirtschaft	.	.	.	.	194	12	192	-3	182	
Fachkraft im Fahrbetrieb	.	.	.	.	194	21	151	-1	149	
Tierwirt/-in	.	.	.	.	200	-22	229	-22	137	
Sattler/-in <sup>59)</sup>	.	.	.	.	200	-8	190	-3	191	
Wärme-, Kälte- und Schallschutzisolierer/-in	.	.	.	.	200	6	209	-18	217	
Automatenfachmann/ -frau	.	.	.	.	200	23	221	3	229	
Isolierfacharbeiter/-in	.	.	.	.	200	.	252	-8	254	
Sportfachmann/ -frau	.	.	.	.	208	-36	242	-6	232	
Trockenbaumonteur/-in	.	.	.	.	208	-30	159	-5	159	
Fachkraft Agrarservice	.	.	.	.	208	-22	170	3	166	
Holz- und Bautenschützer/ -in	.	.	.	.	208	-2	238	-7	245	
Musikfachhändler/-in <sup>47)</sup>	.	.	.	.	208	-2	266	-5	270	
Modeschneider/-in	.	.	.	.	208	7	217	-5	219	
Estrichleger/-in	.	.	.	.	208	15	230	-1	236	
Mikrotechnologe/ Mikrotechnologin	.	.	.	.	208	25	224	-9	190	
Schneidwerkzeugmechaniker/-in	.	.	.	.	208	46	233	13	238	

Rangliste 2011 der Ausbildungsberufe<sup>+</sup> nach Neuabschlüssen im Arbeitsagenturbezirk Wiesbaden

Beruf	Wiesbaden		Rang		Hessen		Alte Bundesländer		Deutschland	
	NAA	Anteil männliche Auszubildende	Anteil weibliche Auszubildende	Wiesbaden	Rangänderung* zum Vorjahr	Rangänderung* zum Vorjahr	Rangänderung* zum Vorjahr	Rangänderung* zum Vorjahr	Rangänderung* zum Vorjahr	
Binnenschiffer/-in	.	.	.	.	219	-20	204	-10	198	
Ofen- und Luftheizungsbauer/-in <sup>50)</sup>	.	.	.	.	219	-20	195	0	205	
Betonfertigteilbauer/-in	.	.	.	.	219	-4	210	-7	205	
Mechaniker/-in für Reifen- und Vulkanisationstechnik <sup>37)</sup>	.	.	.	.	219	14	201	4	194	
Verfahrensmechaniker/-in für Brillenoptik <sup>70)</sup>	.	.	.	.	219	14	285	-1	275	
Glasapparatebauer/-in	.	.	.	.	219	35	271	15	275	
Uhrmacher/-in	.	.	.	.	227	-35	237	5	228	
Bühnenmaler/-in und -plastiker/-in	.	.	.	.	227	-21	255	-1	260	
Kanalbauer/-in	.	.	.	.	227	-21	195	2	196	
Fachkraft für Wasserwirtschaft <sup>14)</sup>	.	.	.	.	227	-12	297	-3	300	
Orgel- und Harmoniumbauer/-in	.	.	.	.	227	-12	250	4	246	
Technische(r) Konfektionär/-in	.	.	.	.	227	-4	232	1	231	
Textillaborant/-in <sup>66)</sup>	.	.	.	.	227	6	244	-13	247	
Fischwirt/-in	.	.	.	.	227	27	221	7	221	
Schädlingsbekämpfer/-in	.	.	.	.	227	27	257	7	260	
Klavier- und Cembalobauer/-in	.	.	.	.	240	-25	257	-1	260	
Bootsbauer/-in	.	.	.	.	240	-7	191	10	187	
Fahrzeuginnenausstatter/-in <sup>17)</sup>	.	.	.	.	240	-7	219	0	230	
Leichtflugzeugbauer/-in	.	.	.	.	240	-7	297	-20	298	
Produktveredler/-in Textil <sup>57)</sup>	.	.	.	.	240	-7	223	1	226	
Revierjäger/-in	.	.	.	.	240	-7	275	-13	275	
Schuhfertiger/-in	.	.	.	.	240	-7	233	13	237	
Spezialtiefbauer/-in	.	.	.	.	240	-7	275	6	270	
Gleisbauer/-in	.	.	.	.	240	14	161	-6	161	
Metallschleifer/-in	.	.	.	.	240	14	254	5	259	

Rangliste 2011 der Ausbildungsberufe<sup>+</sup> nach Neuabschlüssen im Arbeitsagenturbezirk Wiesbaden

Beruf	Wiesbaden		Rang		Hessen		Alte Bundesländer		Deutschland	
	NAA	Anteil männliche Auszubildende	Anteil weibliche Auszubildende	Wiesbaden	Rangänderung* zum Vorjahr	Rangänderung* zum Vorjahr	Rangänderung* zum Vorjahr	Rangänderung* zum Vorjahr	Rangänderung* zum Vorjahr	Rangänderung* zum Vorjahr
Gerätezusammensetzer/-in	.	.	.	.	240	.	302	15	302	.
Industrie-Isolierer/-in	.	.	.	.	240	.	219	-10	211	.
Verfahrensmechaniker/-in Glastechnik <sup>71)</sup>	.	.	.	.	240	.	205	6	202	.
Zupfinstrumentenmacher/-in	.	.	.	.	240	.	305	0	309	.
Bauwerksabdichter/-in	.	.	.	.	255	-32	252	-13	258	.
Flachglasmechaniker/-in	.	.	.	.	255	-32	198	4	185	.
Bauwerksmechaniker/-in für Abbruch und Betontrenntechnik	.	.	.	.	255	-22	262	3	267	.
Brunnenbauer/-in	.	.	.	.	255	-22	264	-12	250	.
Graveur/-in	.	.	.	.	255	-22	265	21	269	.
Polsterer/ Polsterin	.	.	.	.	255	-22	194	20	202	.
Technischer Zeichner/ Technische Zeichnerin <sup>64)</sup>	.	.	.	.	255	-22	200	-2	212	.
Textilgestalter/-in im Handwerk <sup>65)</sup>	.	.	.	.	255	-22	305	-7	304	.
Fotomedienlaborant/-in	.	.	.	.	255	-1	262	-17	257	.
Geigenbauer/-in	.	.	.	.	255	-1	305	2	309	.
Stoffprüfer/-in (Chemie) Glas-, Keramische Industrie sowie Steine und Erden	.	.	.	.	255	-1	285	9	288	.
Fachkraft für Hafenlogistik <sup>9)</sup>	.	.	.	.	255	.	213	9	218	.
Fachkraft für Lederverarbeitung <sup>12)</sup>	.	.	.	.	255	.	285	17	291	.
Keramiker/-in	.	.	.	.	255	.	271	-6	265	.
Mathematisch-technische/r Softwareentwickler/ -in <sup>35)</sup>	.	.	.	.	255	.	171	5	178	.
Produktgestalter/-in - Textil <sup>53)</sup>	.	.	.	.	255	.	285	-14	286	.
Segelmacher/-in	.	.	.	.	255	.	271	-12	275	.
Asphaltbauer/-in	.	.	.	.	.	.	278	-4	288	.
Behälter- und Apparatebauer/-in	.	.	.	.	.	.	226	0	234	.
Berg- und Maschinenmann	.	.	.	.	.	.	.	.	325	.
Betonstein- und Terrazzohersteller/-in	.	.	.	.	.	.	292	6	295	.

Rangliste 2011 der Ausbildungsberufe<sup>+</sup> nach Neuabschlüssen im Arbeitsagenturbezirk Wiesbaden

Beruf	Wiesbaden		Wiesbaden		Hessen		Alte Bundesländer		Deutschland	
	NAA	Anteil männliche Auszubildende	Rang	Anteil weibliche Auszubildende	Rangänderung* zum Vorjahr	Rangänderung* zum Vorjahr	Rangänderung* zum Vorjahr	Rangänderung* zum Vorjahr	Rangänderung* zum Vorjahr	Rangänderung* zum Vorjahr
Biologiemodellmacher/-in	.	.	.	.	.	.	319	-2	325	
Bogenmacher/-in	.	.	.	.	.	.	319	.	325	
Böttcher/-in	.	.	.	.	.	.	326	-19	333	
Brenner/-in	.	.	.	.	.	.	326	.	333	
Büchsenmacher/-in	.	.	.	.	.	.	283	-1	284	
Bürsten- und Pinselmacher/-in	.	.	.	.	.	.	297	-3	298	
Chemielaborjungwerker/-in	.	.	.	.	.	.	302	2	304	
Chirurgiemechaniker/-in	.	.	.	.	.	.	233	-7	241	
Dekorvorlagenhersteller/-in	.	.	.	.	.	.	314	-7	321	
Destillateur/-in	.	.	.	.	.	.	285	7	291	
Diamantschleifer/-in	.	.	.	.	.	.	310	11	315	
Drahtwarenmacher/-in	.	.	.	.	.	.	314	-7	321	
Drahtzieher/-in	.	.	.	.	.	.	241	5	249	
Drechsler/-in (Elfenbeinschnitzer)	.	.	.	.	.	.	319	-14	315	
Edelmetallprüfer/-in	.	.	.	.	.	.	314	7	321	
Edelsteinfasser/-in	.	.	.	.	.	.	305	2	309	
Edelsteinschleifer/-in	.	.	.	.	.	.	319	-12	325	
Fassadenmonteur/-in	.	.	.	.	.	.	301	-15	297	
Federmacher/-in	.	.	.	.	.	.	270	1	282	
Feinpolierer/-in	.	.	.	.	.	.	326	-9	325	
Feuerungs- und Schornsteinbauer/-in	.	.	.	.	.	.	255	12	254	
Film- und Videoeditor/-in	.	.	.	.	.	.	285	-12	260	
Flechtwerkgestalter/-in <sup>19)</sup>	.	.	.	.	.	.	319	2	325	
Fotolaborant/-in	.	.	.	.	.	.	.	.	315	
Fräser/-in	.	.	.	.	.	.	266	11	270	

### Rangliste 2011 der Ausbildungsberufe<sup>+</sup> nach Neuabschlüssen im Arbeitsagenturbezirk Wiesbaden

Beruf	Wiesbaden		Wiesbaden		Hessen		Alte Bundesländer		Deutschland	
	NAA	Anteil männliche Auszubildende	NAA	Rangänderung* zum Vorjahr	NAA	Rangänderung* zum Vorjahr	NAA	Rangänderung* zum Vorjahr	NAA	Rangänderung* zum Vorjahr
Gerber/-in	.	.	.	.	.	.	266	14	273	.
Glasbläser/-in	.	.	.	.	.	.	.	.	333	.
Hafenschiffer/-in <sup>22)</sup>	.	.	.	.	.	.	259	-1	267	.
Handzuginstrumentenmacher/-in	.	.	.	.	.	.	.	.	321	.
Holzbildhauer/-in	.	.	.	.	.	.	319	2	315	.
Holzspielzeugmacher/-in	.	.	.	.	.	.	.	.	309	.
Industriekeramiker/-in Dekorationstechnik <sup>25)</sup>	.	.	.	.	.	.	297	10	284	.
Industriekeramiker/-in Modelltechnik <sup>26)</sup>	.	.	.	.	.	.	314	-7	309	.
Industriekeramiker/-in Verfahrenstechnik <sup>27)</sup>	.	.	.	.	.	.	278	-11	247	.
Kabeljunker/-in	.	.	.	.	.	.	266	-16	274	.
Kürschner/-in	.	.	.	.	.	.	305	2	304	.
Landwirtschaftlich-technischer Laborant/ Landwirtschaftlich-technische Laborantin, Landwirtschaftlicher Laborant/ Landwirtschaftliche Laborantin	.	.	.	.	.	.	285	9	295	.
Manufakturporzellanmaler/-in	.	.	.	.	.	.	.	.	304	.
Mediengestalter/-in Flexografie <sup>40)</sup>	.	.	.	.	.	.	310	7	315	.
Metall- und Glockengießer/-in	.	.	.	.	.	.	314	-28	302	.
Metallbildner/-in	.	.	.	.	.	.	292	6	291	.
Metallblasinstrumentenmacher/-in	.	.	.	.	.	.	295	-9	286	.
Modist/-in	.	.	.	.	.	.	282	-8	281	.
Notarfachangestellter/ Notarfachangestellte	.	.	.	.	.	.	155	7	157	.
Polster- und Dekorationsnäher/-in	.	.	.	.	.	.	231	-2	232	.
Produktionstechnologe/-in	.	.	.	.	.	.	248	-6	239	.
Produktprüfer/- in Textil <sup>56)</sup>	.	.	.	.	.	.	284	9	290	.
Schiffahrtskaufmann/-frau	.	.	.	.	.	.	132	4	141	.
Schiffsmechaniker/-in	.	.	.	.	.	.	156	-4	164	.



### Rangliste 2011 der Ausbildungsberufe<sup>+</sup> nach Neuabschlüssen im Arbeitsagenturbezirk Wiesbaden

Beruf	Wiesbaden			Rang			Alte Bundesländer			
	NAA	Anteil männliche Auszubildende	Anteil weibliche Auszubildende	Wiesbaden	Hessen	Rangänderung* zum Vorjahr	Rangänderung* zum Vorjahr	Deutsches Land	Rangänderung* zum Vorjahr	
Schleifer/-in	.	.	.	.	.	.	.	326	.	333
Seiler/-in	.	.	.	.	.	.	.	275	7	275
Silberschmied/-in	.	.	.	.	.	.	.	319	2	325
Speiseeishersteller/-in	.	.	.	.	.	.	.	259	3	265
Spielzeughersteller/-in	.	.	.	.	.	.	.	.	.	325
Systemelektroniker/-in <sup>60)</sup>	.	.	.	.	.	.	.	207	6	212
Tankwart/-in	.	.	.	.	.	.	.	181	-12	181
Thermometermacher/-in	.	.	.	.	.	.	.	302	5	304
Vergolder/-in	.	.	.	.	.	.	.	296	2	300
Wachszieher/-in	.	.	.	.	.	.	.	310	-24	309
Wasserbauer/-in	.	.	.	.	.	.	.	226	-21	222
Werkgehilfe/ Werkgehilfin Schmuckwarenindustrie, Taschen- und Armbanduhren	.	.	.	.	.	.	.	310	-8	315
Gruppe Sonstige	.	.	.	.	.	.	.	.	.	.
Behindertenberufe	20	35,0	65,0	.	.	.	.	.	.	.

Fussnoten: s. Seite Erläuterungen

Legende: NAA - Neu abgeschlossene Ausbildungsverträge

\* eine positive Rangänderung bedeutet eine Verbesserung gegenüber dem Vorjahr

+ ohne Berücksichtigung der Berufe für Menschen mit Behinderungen

Quelle: Bundesinstitut für Berufsbildung, Erhebung zum 30. September 2011

Stand	Rangänderung* zum Vorjahr
0	0
0	0
0	0
1	0
0	-2
1	1
-1	-1
-3	-3
0	0
-2	-2
-2	-2
0	0
-2	-2
0	0
1	1
2	2
-1	-1
-1	-1
0	0
-2	-2
-3	-3
3	3
1	1
-3	-3

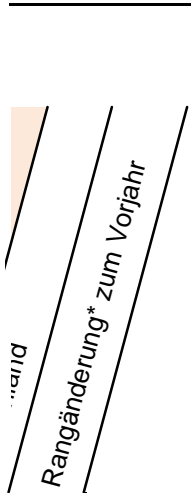
Stand
Rangänderung* zum Vorjahr

-1
-1
0
6
2
7
0
-7
4
0
0
-10
-1
-2
3
-6
-11
3
8
3
-3
1
6
4
-3

Stand	Rangänderung* zum Vorjahr
5	
-2	
-2	
-9	
-1	
8	
-5	
0	
-4	
4	
-1	
1	
0	
2	
-2	
3	
3	
-1	
-1	
10	
-2	
2	
-2	
-8	
5	

Stand	Rangänderung* zum Vorjahr
-3	3
-2	-4
-4	5
5	1
-1	-2
-2	1
1	-4
-4	-9
-9	0
0	-6
-6	0
0	0
0	3
3	-9
-9	-5
-5	-1
-1	-8
-8	3
3	-1
-1	-4
-4	3
3	3

Stand	Rangänderung* zum Vorjahr
3	
0	
1	
-7	
14	
-1	
-2	
-18	
2	
2	
16	
-2	
5	
2	
-1	
-3	
5	
-11	
-2	
4	
-11	
3	
-2	
2	
-22	



2
13
4
0
1
5
-3
3
12
6
5
-3
8
3
0
-4
6
7
-1
6
-2
0
-6
2
-11

Stand	Rangänderung* zum Vorjahr
-4	
2	
-8	
-9	
-4	
-10	
-2	
3	
0	
-10	
-7	
-1	
-4	
-10	
14	
1	
-1	
1	
61	
2	
14	
7	
2	
-4	
-8	



Stand	Rangänderung* zum Vorjahr
13	
5	
3	
6	
22	
-4	
7	
-4	
.	
8	
-4	
-10	
-6	
-10	
6	
-12	
-60	
-1	
2	
-5	
6	
12	
10	
1	
4	

Stand  
Rangänderung\* zum Vorjahr

11
-7
-6
1
0
-11
3
-8
-1
0
-3
-8
-1
-20
2
-11
-15
-12
2
-9
-4
-9
0
-5
10

Stand	Rangänderung* zum Vorjahr
-7	
-4	
-8	
1	
1	
7	
3	
-11	
-2	
2	
8	
-4	
-9	
4	
8	
-4	
17	
-5	
-19	
-3	
-12	
5	
4	
-3	
11	

Stand	Rangänderung* zum Vorjahr
-10	
-5	
7	
2	
-14	
4	
5	
-4	
18	
14	
1	
-2	
-16	
2	
3	
3	
11	
-9	
6	
-11	
-10	
-7	
-1	
-38	
-3	

Stand	Rangänderung* zum Vorjahr
-3	
2	
-18	
.	
-2	
2	
6	
-8	
-6	
1	
12	
-6	
7	
-16	
6	
6	
-10	
-10	
-2	
-3	
16	
1	
-3	
7	
-11	

Stand  
Rangänderung\* zum Vorjahr

13
-6
1
-10
0
-2
8
-1
-3
-11
7
7
.
7
-10
1
-4
-5
11
7
1
10
4
3

Stand	Rangänderung* zum Vorjahr
.	.
7	.
2	.
2	.
2	.
7	.
-5	.
11	.
2	.
-11	.
-21	.
-7	.
.	.
.	.

## Erläuterungen

- <sup>1)</sup> Anlagenmechaniker/-in für Sanitär-, Heizungs- und Klimatechnik incl. Vorgänger: Gas- und Wasserinstallateur/-in, Zentralheizungs- und Lüftungsbauer/-in
- <sup>2)</sup> Bergbautechnologe/-in incl. Vorgänger: Bergmechaniker
- <sup>3)</sup> Elektroniker/-in incl. Vorgänger: Elektroinstallateur/-in, Fernmeldeanlagenelektroniker/-in
- <sup>4)</sup> Elektroniker/-in für Automatisierungstechnik incl. Vorgänger: Industrieelektroniker/-in FR Produktionstechnik, Prozessleitelektroniker/-in
- <sup>5)</sup> Elektroniker/-in für Betriebstechnik incl. Vorgänger: Energieelektroniker/-in, Energieelektroniker/-in FR Anlagentechnik, Energieelektroniker/-in FR Betriebstechnik
- <sup>6)</sup> Elektroniker/-in für Geräte und Systeme incl. Vorgänger: Industrieelektroniker/-in, Industrieelektroniker/-in FR Gerätetechnik, Kommunikationselektroniker/-in, Kommunikationselektroniker/-in FR Funktechnik, Kommunikationselektroniker/-in FR Informationstechnik, Kommunikationselektroniker/-in FR Telekommunikationstechnik
- <sup>7)</sup> Elektroniker/-in für luftfahrttechnische Systeme incl. Vorgänger: Fluggeräteelektroniker/-in
- <sup>8)</sup> Elektroniker/-in für Maschinen und Antriebstechnik incl. Vorgänger: Elektromaschinenbauer/-in, Elektromaschinenmonteur/-in
- <sup>9)</sup> Fachkraft für Hafenlogistik incl. Vorgänger: Seegüterkontrolleur/-in
- <sup>10)</sup> Fachkraft für Kurier-, Express- und Postdienstleistungen incl. Vorgänger: Fachkraft für Brief- und Frachtverkehr
- <sup>11)</sup> Fachkraft für Lagerlogistik incl. Vorgänger: Fachkraft für Lagerwirtschaft
- <sup>12)</sup> Fachkraft für Lederverarbeitung incl. Vorgänger: Schuh- und Lederwarenstepper/-in
- <sup>13)</sup> Fachkraft für Straßen- und Verkehrstechnik incl. Vorgänger: Planungstechniker/-in
- <sup>14)</sup> Fachkraft für Wasserwirtschaft incl. Vorgänger: Bautechniker/-in in der Wasserwirtschaftsverwaltung
- <sup>15)</sup> Fachlagerist/-in incl. Vorgänger: Handelsfachpacker/-in
- <sup>16)</sup> Fachverkäufer/-in im Lebensmittelhandwerk incl. Vorgänger: Fachverkäufer/-in im Nahrungsmittelhandwerk - nhw, Fachverkäufer/-in im Nahrungsmittelhandwerk - nhw SP Bäckerei, Fachverkäufer/-in im Nahrungsmittelhandwerk - nhw SP Fleischerei, Fachverkäufer/-in im Nahrungsmittelhandwerk - nhw SP Konditorei
- <sup>17)</sup> Fahrzeuginnenausstatter/-in incl. Vorgänger: Fahrzeugpolsterer/-in
- <sup>18)</sup> Feinwerkmechaniker/-in incl. Vorgänger: Dreher/-in, Feinmechaniker/-in, Maschinenbaumechaniker/-in, Werkzeugmacher/-in
- <sup>19)</sup> Flechtwerkgestalter/-in incl. Vorgänger: Korbmacher/-in
- <sup>20)</sup> Geomatiker/-in incl. Vorgänger: Kartograph/-in
- <sup>21)</sup> Gestalter/-in für visuelles Marketing incl. Vorgänger: Schauerwerbegestalter/-in
- <sup>22)</sup> Hafenschiffer/-in incl. Vorgänger: Ewerführer/-in
- <sup>23)</sup> Immobilienkaufmann/-frau incl. Vorgänger: Kaufmann/-frau in der Grundstücks- und Wohnungswirtschaft
- <sup>24)</sup> Industriekeramiker/-in Anlagentechnik incl. Vorgänger: Industriekeramiker/-in, Industriekeramiker/-in FR Mechanik
- <sup>25)</sup> Industriekeramiker/-in Dekorationstechnik incl. Vorgänger: Glas- und Kerammaler/-in, Glas- und Kerammaler/-in FR Kerammalerei
- <sup>26)</sup> Industriekeramiker/-in Modelltechnik incl. Vorgänger: Kerammodelleur/-in
- <sup>27)</sup> Industriekeramiker/-in Verfahrenstechnik incl. Vorgänger: Industriekeramiker/-in FR Formgebung, Kerammodelleinrichter/-in
- <sup>28)</sup> Karosserie- und Fahrzeugbaumechaniker/-in incl. Vorgänger: Karosserie- und Fahrzeugbauer/-in



- <sup>29)</sup> Kaufmann/-frau für Kurier-, Express- und Postdienstleistungen incl. Vorgänger: Postverkehrskaufmann/-frau
- <sup>30)</sup> Kaufmann/-frau für Marketingkommunikation incl. Vorgänger: Werbekaufmann/-frau
- <sup>31)</sup> Kaufmann/-frau für Spedition und Logistikdienstleistung incl. Vorgänger: Speditionskaufmann/-frau
- <sup>32)</sup> Kaufmann/-frau für Versicherungen und Finanzen incl. Vorgänger: Versicherungskaufmann/-frau
- <sup>33)</sup> Kraftfahrzeugmechatroniker/-in incl. Vorgänger: Automobilmechaniker/-in, Kraftfahrzeugelektriker/-in, Kraftfahrzeugmechaniker/-in
- <sup>34)</sup> Maßschneider/-in incl. Vorgänger: Damenschneider/-in, Herrenschneider/-in, Wäscheschneider/-in
- <sup>35)</sup> Mathematisch-technische/r Softwareentwickler/ -in incl. Vorgänger: Mathematisch-technischer Assistent/ Mathematisch-technische Assistentin
- <sup>36)</sup> Mechaniker/-in für Land- und Baumaschinentechnik incl. Vorgänger: Landmaschinenmechaniker/-in
- <sup>37)</sup> Mechaniker/-in für Reifen- und Vulkanisationstechnik incl. Vorgänger: Vulkaniseur/-in und Reifenmechaniker/-in
- <sup>38)</sup> Mechatroniker/-in für Kältetechnik incl. Vorgänger: Kälteanlagenbauer/-in
- <sup>39)</sup> Mediengestalter/-in Digital und Print incl. Vorgänger: Mediengestalter/-in für Digital- und Printmedien, Mediengestalter/-in für Digital- und Printmedien  
FR Medienberatung, Mediengestalter/-in für Digital- und Printmedien FR Mediendesign, Mediengestalter/-in für Digital- und Printmedien FR  
Medienoperating, Mediengestalter/-in für Digital- und Printmedien FR Medientechnik, Schriftsetzer/-in
- <sup>40)</sup> Mediengestalter/-in Flexografie incl. Vorgänger: Flexograf/-in
- <sup>41)</sup> Medienkaufmann/-frau Digital und Print incl. Vorgänger: Verlagskaufmann/-frau
- <sup>42)</sup> Medientechnologe/-in Druck incl. Vorgänger: Drucker/-in, Drucker/-in FR Digitaldruck, Drucker/-in FR Flachdruck, Drucker/-in FR Hochdruck, Drucker/-  
in FR Tiefdruck, Steindrucker/-in
- <sup>43)</sup> Medientechnologe/-in Siebdruck incl. Vorgänger: Siebdrucker/-in
- <sup>44)</sup> Medizinischer Fachangestellte/-r incl. Vorgänger: Arzthelfer/-in
- <sup>45)</sup> Milchtechnologe/-in incl. Vorgänger: Molkereifachmann/-fachfrau
- <sup>46)</sup> Müller/-in (Verfahrenstechnologe/-in in der Mühlen- und Futterwirtschaft) incl. Vorgänger: Müller/-in
- <sup>47)</sup> Musikfachhändler/-in incl. Vorgänger: Musikalienhändler/-in
- <sup>48)</sup> Naturwerksteinmechaniker/-in incl. Vorgänger: Steinmetz/-in
- <sup>49)</sup> Oberflächenbeschichter/-in incl. Vorgänger: Galvaniseur/-in
- <sup>50)</sup> Ofen- und Luftheizungsbauer/-in incl. Vorgänger: Backofenbauer/-in, Kachelofen- und Luftheizungsbauer/-in
- <sup>51)</sup> Packmitteltechnologe/-in incl. Vorgänger: Verpackungsmittelmechaniker/-in
- <sup>52)</sup> Papiertechnologe/-in incl. Vorgänger: Papiermacher/-in, Papiermacher/-in FR Papier, Karton, Pappe, Papiermacher/-in FR Zellstoff
- <sup>53)</sup> Produktgestalter/-in - Textil incl. Vorgänger: Tapisserist/-in
- <sup>54)</sup> Produktionsfachkraft Chemie incl. Vorgänger: Chemiebetriebsjungwerker/-in
- <sup>55)</sup> Produktionsmechaniker/-in Textil incl. Vorgänger: Schmucktextilienhersteller/-in, Textilmechaniker/-in Bandweberei, Textilmechaniker/-in  
Maschenindustrie, Textilmechaniker/-in Spinnerei, Textilmechaniker/-in Tufting, Textilmechaniker/-in Vliesstoff, Textilmechaniker/-in Weberei
- <sup>56)</sup> Produktprüfer/- in Textil incl. Vorgänger: Textilstopfer/-in
- <sup>57)</sup> Produktveredler/-in Textil incl. Vorgänger: Textilveredler/-in
- <sup>58)</sup> Rollladen- und Sonnenschutzmechatroniker/-in incl. Vorgänger: Rollladen- und Jalousiebauer/-in
- <sup>59)</sup> Sattler/-in incl. Vorgänger: Feinsattler/-in, Feintäschner/-in, Täschner/-in
- <sup>60)</sup> Systemelektroniker/-in incl. Vorgänger: Elektromechaniker/-in

- <sup>61)</sup> Technische(r) Modellbauer/ -in incl. Vorgänger: Modellbauer/-in, Modellbauer/-in FR Anschauungsmodellbau, Modellbauer/-in FR Produktionsmodellbau, Modellbaumechaniker/-in, Modellbaumechaniker/-in FR Gießereimodellbau, Modellbaumechaniker/-in FR Karosseriemodellbau
- <sup>62)</sup> Technische(r) Produktdesigner/-in incl. Vorgänger: Technischer Zeichner/ Technische Zeichnerin FR Holztechnik, Technischer Zeichner/ Technische Zeichnerin FR Maschinen- und Anlagentechnik
- <sup>63)</sup> Technischer Systemplaner/-in incl. Vorgänger: Technischer Zeichner/ Technische Zeichnerin FR Elektrotechnik, Technischer Zeichner/ Technische Zeichnerin FR Heizungs-, Klima- und Sanitärtechnik, Technischer Zeichner/ Technische Zeichnerin FR Stahl- und Metallbautechnik
- <sup>64)</sup> Technischer Zeichner/ Technische Zeichnerin ohne die Berufszweige, die aufgingen in: Technische(r) Produktdesigner/-in, Technischer Systemplaner/-in
- <sup>65)</sup> Textilgestalter/-in im Handwerk incl. Vorgänger: Sticker/-in, Stricker/-in, Weber/-in
- <sup>66)</sup> Textillaborant/-in incl. Vorgänger: Textillaborant/-in chemisch-technisch, Textillaborant/-in physikalisch-technisch
- <sup>67)</sup> Tiermedizinischer Fachangestellter/-e incl. Vorgänger: Tierarzthelfer/-in
- <sup>68)</sup> Tourismuskaufmann/-frau (Kaufmann/-frau für Privat- und Geschäftsreisen) incl. Vorgänger: Reiseverkehrskaufmann/-frau
- <sup>69)</sup> Verfahrensmechaniker/-in für Beschichtungstechnik incl. Vorgänger: Lackierer/-in Holz und Metall
- <sup>70)</sup> Verfahrensmechaniker/-in für Brillenoptik incl. Vorgänger: Brillenoptikschleifer/-in
- <sup>71)</sup> Verfahrensmechaniker/-in Glastechnik incl. Vorgänger: Industrieglasfertiger/-in
- <sup>72)</sup> Vermessungstechniker/-in incl. Vorgänger: Bergvermessungstechniker/-in
- <sup>73)</sup> Zahnmedizinischer Fachangestellte/-r incl. Vorgänger: Zahnarzthelfer/-in