

Rangliste 2011 der Ausbildungsberufe⁺ nach Neuabschlüssen im Arbeitsagenturbezirk Braunschweig

Beruf	Braunschweig			Rang			Alte Bundesländer			Deutschland
	NAA	Anteil männliche Auszubildende	Anteil weibliche Auszubildende	Braunschweig	Rangänderung* zum Vorjahr	Niedersachsen	Rangänderung* zum Vorjahr	Rangänderung* zum Vorjahr		
Kaufmann/-frau im Einzelhandel	221	41,6	58,4	1	0	1	0	1	0	1
Verkäufer/-in	196	35,7	64,3	2	0	2	0	2	0	2
Industriemechaniker/-in	146	89,0	11,0	3	0	15	3	9	1	8
Kraftfahrzeugmechatroniker/-in ³³⁾	143	96,5	3,5	4	1	3	1	5	0	4
Elektroniker/-in für Automatisierungstechnik ⁴⁾	118	87,3	12,7	5	1	45	-1	62	3	67
Medizinischer Fachangestellte/-r ⁴⁴⁾	117	0,0	100,0	6	1	9	-1	7	0	7
Elektroniker/-in ³⁾	112	98,2	1,8	7	2	7	3	13	2	14
Bürokaufmann/-frau	106	22,6	77,4	8	-4	4	-1	4	-1	3
Industriekaufmann/-frau	101	39,6	60,4	9	3	6	0	3	1	5
Kaufmann/-frau im Groß- und Außenhandel	97	62,9	37,1	10	1	5	0	6	0	6
Zahnmedizinischer Fachangestellte/-r ⁷³⁾	92	0,0	100,0	11	4	14	2	11	2	13
Kaufmann/-frau für Bürokommunikation	91	20,9	79,1	12	-4	22	-1	12	0	12
Bankkaufmann/-frau	87	48,3	51,7	13	5	8	6	8	0	9
Fachinformatiker/-in	80	91,3	8,8	14	1	21	2	19	1	19
Friseur/-in	77	10,4	89,6	15	-1	16	-4	10	-1	11
Fachkraft für Lagerlogistik ¹¹⁾	74	75,7	24,3	16	-4	12	5	18	0	16
Fachlagerist/-in ¹⁵⁾	68	91,2	8,8	17	9	32	-1	29	0	29
Fachverkäufer/-in im Lebensmittelhandwerk ¹⁶⁾	67	9,0	91,0	18	-1	11	-2	15	-1	17
Anlagenmechaniker/-in für Sanitär-, Heizungs- und Klimatechnik ¹⁾	66	100,0	0,0	19	-10	13	-2	16	1	18
Kaufmann/-frau für Versicherungen und Finanzen ³²⁾	65	58,5	41,5	20	0	27	0	27	-3	28
Koch/ Köchin	63	66,7	33,3	21	-3	10	-3	14	-3	10
Tischler/-in	59	96,6	3,4	22	1	19	1	21	0	21
Zerspanungsmechaniker/-in	55	83,6	16,4	23	2	34	8	24	7	24
Mechatroniker/-in	54	74,1	25,9	24	-2	31	-1	23	0	22
Steuerfachangestellter/ Steuerfachangestellte	52	28,8	71,2	25	-5	23	-1	26	-1	25

Rangliste 2011 der Ausbildungsberufe⁺ nach Neuabschlüssen im Arbeitsagenturbezirk Braunschweig

Beruf	Braunschweig		Anteil männliche Auszubildende		Anteil weibliche Auszubildende		Rangänderung* zum Vorjahr		Rangänderung* zum Vorjahr		Deutschland
	NAA				Braunschweig	Niedersachsen	Alte Bundesländer				
Kaufmann/-frau für Spedition und Logistikdienstleistung ³¹⁾	40	55,0	45,0	26	18	30	6	25	2	27	
Maler/-in und Lackierer/-in	39	89,7	10,3	27	0	20	-1	20	-1	20	
Automobilkaufmann/-frau	39	33,3	66,7	27	6	38	3	32	6	33	
Rechtsanwalts- und Notarfachangestellter/ Rechtsanwalts- und Notarfachangestellte	36	0,0	100,0	29	1	37	-8	72	-3	75	
Metallbauer/-in	33	97,0	3,0	30	-3	17	-4	22	0	23	
Mediengestalter/-in Digital und Print ³⁹⁾	33	39,4	60,6	30	6	43	-6	37	0	36	
Werkzeugmechaniker/-in	30	70,0	30,0	32	-1	50	3	40	1	41	
Fachmann/-frau für Systemgastronomie	29	31,0	69,0	33	-2	47	-4	52	-9	54	
Hotelfachmann/-fachfrau	28	32,1	67,9	34	-5	18	-3	17	-1	15	
Gärtner/-in	28	89,3	10,7	34	-10	25	0	30	-2	30	
Elektroniker/-in für Betriebstechnik ⁵⁾	27	100,0	0,0	36	-3	32	3	28	-2	26	
Konstruktionsmechaniker/-in	27	100,0	0,0	36	4	47	2	45	2	44	
Rechtsanwaltsfachangestellter/ Rechtsanwaltsfachangestellte	26	7,7	92,3	38	-2	59	-8	33	0	34	
Berufskraftfahrer/-in	25	100,0	0,0	39	17	35	11	44	5	43	
Feinwerkmechaniker/-in ¹⁸⁾	25	96,0	4,0	39	-1	40	-2	41	1	46	
Elektroniker/-in für Geräte und Systeme ⁶⁾	25	68,0	32,0	39	1	54	3	50	1	50	
Verwaltungsfachangestellter/ Verwaltungsfachangestellte	23	34,8	65,2	42	0	26	0	31	-1	31	
Dachdecker/-in	23	100,0	0,0	42	-9	36	-2	39	-3	38	
Immobilienkaufmann/-frau ²³⁾	21	52,4	47,6	44	-2	58	0	51	-1	47	
Informations- und Telekommunikationssystem-Elektroniker/-in	21	90,5	9,5	44	7	63	2	71	-3	62	
Zahntechniker/-in	20	25,0	75,0	46	-2	52	4	56	4	55	
Restaurantfachmann/-fachfrau	17	35,3	64,7	47	4	29	-1	36	-2	32	
Verfahrensmechaniker/-in für Kunststoff- und Kautschuktechnik	17	76,5	23,5	47	-1	46	2	48	4	49	
Tourismuskaufmann/-frau (Kaufmann/-frau für Privat- und Geschäftsreisen) ⁶⁸⁾	17	5,9	94,1	47	16	62	4	57	0	57	
Bauten- und Objektbeschichter/-in	17	88,2	11,8	47	1	74	-6	93	-10	83	

Rangliste 2011 der Ausbildungsberufe⁺ nach Neuabschlüssen im Arbeitsagenturbezirk Braunschweig

Beruf	Braunschweig		Anteil männliche Auszubildende		Anteil weibliche Auszubildende		Braunschweig		Rangänderung* zum Vorjahr		Niedersachsen		Rangänderung* zum Vorjahr		Alte Bundesländer		Rangänderung* zum Vorjahr		Deutschland	
	NAA						Rang													
Fachkraft für Kurier,- Express- und Postdienstleistungen ¹⁰⁾	17	58,8	41,2	47	-8	83	12	77	1	74										
Fachkraft für Schutz und Sicherheit	17	88,2	11,8	47	49	103	3	89	6	92										
Fahrzeuglackierer/-in	16	87,5	12,5	53	-7	49	-2	47	-1	48										
Tiermedizinischer Fachangestellter/-e ⁶⁷⁾	16	0,0	100,0	53	8	56	-2	65	-2	64										
Gebäudereiniger/-in	16	93,8	6,3	53	-2	93	7	87	-6	79										
Augenoptiker/-in	15	20,0	80,0	56	1	57	2	53	-5	53										
Sport- und Fitnesskaufmann/-frau	14	42,9	57,1	57	48	50	2	61	1	61										
Systeminformatiker/-in	14	85,7	14,3	57	-6	151	-34	201	-11	192										
Bäcker/-in	13	100,0	0,0	59	-11	42	-10	35	-3	35										
Sozialversicherungsfachangestellter/ Sozialversicherungsfachangestellte	13	30,8	69,2	59	18	65	6	54	0	51										
Veranstaltungskaufmann/-frau	13	23,1	76,9	59	0	66	-6	64	2	60										
Straßenbauer/-in	13	100,0	0,0	59	18	68	1	73	-3	72										
Kaufmann/-frau im Gesundheitswesen	13	30,8	69,2	59	0	69	5	76	1	78										
Landwirt/-in	12	91,7	8,3	64	-7	24	0	43	-4	40										
Gerüstbauer/-in	12	100,0	0,0	64	24	121	17	133	-2	130										
Hauswirtschaftler/-in	11	27,3	72,7	66	-3	60	-10	69	-11	69										
Informations- und Telekommunikationssystem-Kaufmann/-frau	11	81,8	18,2	66	11	64	6	63	4	65										
Konditor/-in	11	45,5	54,5	66	2	80	-2	58	3	58										
Chemielaborant/-in	11	45,5	54,5	66	11	81	-5	67	4	68										
Drogist/-in	11	0,0	100,0	66	2	128	7	82	3	88										
Personaldienstleistungskaufmann/ -frau	10	50,0	50,0	71	-8	96	5	81	15	84										
Kaufmann/-frau für Marketingkommunikation ³⁰⁾	9	22,2	77,8	72	-21	77	3	70	5	70										
Gestalter/-in für visuelles Marketing ²¹⁾	9	22,2	77,8	72	16	108	5	106	6	112										
Maurer/-in	8	100,0	0,0	74	31	28	5	34	1	37										
Buchhändler/-in	8	37,5	62,5	74	31	114	-5	110	-2	115										

Rangliste 2011 der Ausbildungsberufe⁺ nach Neuabschlüssen im Arbeitsagenturbezirk Braunschweig

Beruf	Braunschweig		Anteil männliche Auszubildende		Anteil weibliche Auszubildende		Rang		Rangänderung* zum Vorjahr		Rangänderung* zum Vorjahr	
	NAA				Braunschweig	Niedersachsen	Alte Bundesländer	Deutschland				
Fachangestellter/-e für Medien- und Informationsdienste	8	0,0	100,0	74	48	120	11	134	-12	123		
Karosserie- und Fahrzeugbaumechaniker/-in ²⁸⁾	7	100,0	0,0	77	7	73	9	75	1	77		
Informationselektroniker/-in	7	85,7	14,3	77	7	78	-6	99	-2	104		
Informatikkaufmann/-frau	7	71,4	28,6	77	-14	84	0	79	0	82		
Fachangestellter/-e für Bäderbetriebe	7	57,1	42,9	77	28	98	-3	122	-3	125		
Fotograf/-in	7	14,3	85,7	77	28	102	0	101	-1	106		
Servicefachkraft für Dialogmarketing	7	28,6	71,4	77	0	110	7	138	2	132		
Werkstoffprüfer/-in	7	100,0	0,0	77	-9	148	-4	146	7	148		
Fachkraft im Gastgewerbe	6	50,0	50,0	84	21	44	1	49	-4	45		
Hochbaufacharbeiter/-in	6	100,0	0,0	84	21	75	15	86	3	80		
Vermessungstechniker/-in ⁷²⁾	6	33,3	66,7	84	-7	90	-11	120	-10	120		
Tierpfleger/-in	6	33,3	66,7	84	-16	90	2	114	4	113		
Fachkraft für Veranstaltungstechnik	6	100,0	0,0	84	4	96	-2	84	0	89		
Medienkaufmann/-frau Digital und Print ⁴¹⁾	6	33,3	66,7	84	4	101	6	92	10	97		
Packmitteltechnologe/-in ⁵¹⁾	6	66,7	33,3	84	4	112	5	127	-2	128		
Biologielaborant/-in	6	16,7	83,3	84	12	117	16	128	-4	126		
Schornsteinfeger/-in	6	83,3	16,7	84	21	123	-12	112	-1	117		
Eisenbahner/-in im Betriebsdienst	6	100,0	0,0	84	21	131	5	104	10	103		
Fachangestellter/-e für Bürokommunikation	6	16,7	83,3	84	4	162	5	111	-8	100		
Physiklaborant/-in	6	50,0	50,0	84	0	172	-4	214	-16	212		
Technische(r) Produktdesigner/-in ⁶²⁾	5	80,0	20,0	96	0	55	7	46	7	52		
Fliesen-, Platten- und Mosaikleger/-in	5	100,0	0,0	96	-28	85	4	85	1	94		
Technischer Systemplaner/-in ⁶³⁾	5	20,0	80,0	96	9	106	2	94	4	98		
Fachangestellter/-e für Arbeitsförderung	5	40,0	60,0	96	-28	117	-30	113	-25	108		
Maschinen- und Anlagenführer/-in	4	100,0	0,0	100	.	53	2	42	2	39		

Rangliste 2011 der Ausbildungsberufe⁺ nach Neuabschlüssen im Arbeitsagenturbezirk Braunschweig

Beruf	Braunschweig		Anteil männliche Auszubildende		Anteil weibliche Auszubildende		Braunschweig		Rangänderung* zum Vorjahr		Niedersachsen		Rangänderung* zum Vorjahr		Alte Bundesländer		Rangänderung* zum Vorjahr		Deutschland	
	NAA						Rang													
Bauzeichner/-in	4	25,0	75,0	100	-37	60	0	59	0	63										
Fleischer/-in	4	100,0	0,0	100	-4	70	-7	60	-5	59										
Florist/-in	4	0,0	100,0	100	-32	71	-4	78	-6	76										
Kaufmann/-frau für Dialogmarketing	4	25,0	75,0	100	-12	81	0	83	-3	85										
Zweiradmechaniker/-in	4	100,0	0,0	100	-32	89	1	109	-2	114										
Anlagenmechaniker/-in	4	100,0	0,0	100	-12	95	3	91	2	90										
Forstwirt/-in	4	100,0	0,0	100	5	135	-13	123	3	118										
Müller/-in (Verfahrenstechnologe/-in in der Mühlen- und Futterwirtschaft) ⁴⁶⁾	4	100,0	0,0	100	28	156	18	210	-7	220										
Brauer und Mälzer/-in	4	100,0	0,0	100	22	177	6	152	-5	155										
Zimmerer/ Zimmerin	3	100,0	0,0	110	-60	39	1	38	2	42										
Mechaniker/-in für Land- und Baumaschinentechnik ³⁶⁾	3	100,0	0,0	110	-5	40	-1	55	1	56										
Pharmazeutisch-kaufmännischer Angestellter/ Pharmazeutisch-kaufmännische Angestellte	3	0,0	100,0	110	-14	88	-12	68	-4	71										
Hörgeräteakustiker/-in	3	0,0	100,0	110	-33	94	-11	97	-7	96										
Medientechnologe/-in Druck ⁴²⁾	3	100,0	0,0	110	-5	99	-2	88	4	91										
Straßenwärter/-in	3	100,0	0,0	110	12	111	17	137	-9	136										
Orthopädiemechaniker/-in und Bandagist	3	66,7	33,3	110	18	123	-1	136	-1	138										
Glaser/-in	3	100,0	0,0	110	-14	134	-4	115	2	121										
Holzmechaniker/-in	3	66,7	33,3	110	-14	143	-6	116	-1	105										
Fachkraft für Kreislauf- und Abfallwirtschaft	3	100,0	0,0	110	12	150	15	192	-3	182										
Produktionsfachkraft Chemie ⁵⁴⁾	3	100,0	0,0	110	18	154	1	157	-2	167										
Goldschmied/-in	3	100,0	0,0	110	34	156	-2	149	-5	154										
Industrieelektriker/-in	3	100,0	0,0	110		156	33	144	29	139										
Mechaniker/-in für Reifen- und Vulkanisationstechnik ³⁷⁾	3	100,0	0,0	110	34	196	-7	201	4	194										
Baustoffprüfer/-in	3	100,0	0,0	110	-5	204	-21	178	0	176										
Ausbaufacharbeiter/-in	2	100,0	0,0	125	-20	75	12	119	0	101										

Rangliste 2011 der Ausbildungsberufe⁺ nach Neuabschlüssen im Arbeitsagenturbezirk Braunschweig

Beruf	Braunschweig		Anteil männliche Auszubildende		Anteil weibliche Auszubildende		Rang		Rangänderung* zum Vorjahr		Rangänderung* zum Vorjahr	
	NAA				Braunschweig	Niedersachsen	Alte Bundesländer	Deutschland				
Kraftfahrzeugservicemechaniker/-in	2	100,0	0,0	125	-20	131	-2	74	0	73		
Bodenleger/-in	2	100,0	0,0	125	3	139	4	164	-1	168		
Parkettleger/-in	2	100,0	0,0	125	19	148	4	145	3	151		
Medientechnologe/-in Siebdruck ⁴³⁾	2	0,0	100,0	125	3	192	-3	189	-2	193		
Oberflächenbeschichter/-in ⁴⁹⁾	2	100,0	0,0	125	.	192	17	141	10	146		
Wasserbauer/-in	2	100,0	0,0	125	3	196	-35	226	-21	222		
Servicekraft für Schutz und Sicherheit	2	100,0	0,0	125	-57	200	-39	165	-4	163		
Klavier- und Cembalobauer/-in	2	50,0	50,0	125	-41	227	-31	257	-1	260		
Pferdewirt/-in	1	0,0	100,0	134	-38	78	-5	103	10	102		
Mechatroniker/-in für Kältetechnik ³⁸⁾	1	100,0	0,0	134	-6	86	0	80	7	86		
Tiefbaufacharbeiter/-in	1	100,0	0,0	134	.	92	1	98	3	81		
Beton- und Stahlbetonbauer/-in	1	100,0	0,0	134	10	100	12	108	1	107		
Raumausstatter/-in	1	0,0	100,0	134	.	104	-2	96	-2	99		
Fachkraft Agrarservice	1	100,0	0,0	134	10	104	5	170	3	166		
Kaufmann/-frau für Tourismus und Freizeit	1	0,0	100,0	134	.	107	18	143	-1	128		
Maßschneider/-in ³⁴⁾	1	0,0	100,0	134	-12	113	-15	130	-3	135		
Fachkraft für Abwassertechnik	1	100,0	0,0	134	-6	116	0	147	-2	147		
Schilder- und Lichtreklamehersteller/-in	1	0,0	100,0	134	-6	119	3	135	-3	140		
Elektroniker/-in für Maschinen und Antriebstechnik ⁹⁾	1	100,0	0,0	134	.	123	-18	129	4	134		
Fertigungsmechaniker/-in	1	100,0	0,0	134	-73	128	3	95	-4	93		
Fachkraft für Möbel-, Küchen- und Umzugs-service	1	100,0	0,0	134	-6	131	13	126	-3	124		
Steinmetz/-in und Steinbildhauer/-in	1	0,0	100,0	134	10	137	20	124	14	127		
Bestattungsfachkraft	1	100,0	0,0	134	-6	164	-9	182	-13	186		
Servicefahrer/-in	1	100,0	0,0	134	.	167	-16	186	-5	199		
Fahrradmonteur/-in	1	100,0	0,0	134	-6	186	-33	168	-8	162		

Rangliste 2011 der Ausbildungsberufe⁺ nach Neuabschlüssen im Arbeitsagenturbezirk Braunschweig

Beruf	Braunschweig		Anteil männliche Auszubildende		Anteil weibliche Auszubildende		Rang		Rangänderung* zum Vorjahr		Rangänderung* zum Vorjahr	
	NAA								Niedersachsen	Alte Bundesländer	Deutschland	
Rollladen- und Sonnenschutzmechaniker/-in ⁵⁸⁾	1	100,0	0,0	134	-6	186	-15	167	2	177		
Fotomedienlaborant/-in	1	0,0	100,0	134	10	208	-34	262	-17	257		
Automatenfachmann/ -frau	1	0,0	100,0	134	.	208	6	221	3	229		
Estrichleger/-in	1	100,0	0,0	134	10	213	-17	230	-1	236		
Fachkraft für Süßwarentechnik	1	0,0	100,0	134	.	213	-10	215	5	215		
Kanalbauer/-in	1	100,0	0,0	134	10	219	1	195	2	196		
Orgel- und Harmoniumbauer/-in	1	100,0	0,0	134	.	219	38	250	4	246		
Bauwerksmechaniker/-in für Abbruch und Betontrenntechnik	1	100,0	0,0	134	.	235	4	262	3	267		
Musikfachhändler/-in ⁴⁷⁾	1	100,0	0,0	134	10	255	-35	266	-5	270		
Fachkraft für Lebensmitteltechnik	67	-4	100	-1	95		
Chemikant/-in	72	3	66	7	66		
Fluggerätmechaniker/-in	86	-1	105	-1	111		
Schiffsmechaniker/-in	108	-6	156	-4	164		
Hotelkaufmann/-frau	114	-1	131	-2	133		
Fachkraft im Fahrbetrieb	122	3	151	-1	149		
Schifffahrtskaufmann/-frau	126	-6	132	4	141		
Mediengestalter/-in Bild und Ton	126	-1	118	-2	116		
Rohrleitungsbauer/-in	128	-8	173	-9	169		
Papiertechnologe/-in ⁵²⁾	136	3	163	4	171		
Technische(r) Modellbauer/ -in ⁶¹⁾	137	4	139	7	144		
Teilezurichter/-in	139	-26	90	-9	86		
Trockenbaumonteur/-in	141	-8	159	-5	159		
Gießereimechaniker/-in	142	5	121	16	118		
Orthopädienschuhmacher/-in	143	1	154	4	156		
Mechaniker/-in für Karosserieinstandhaltungstechnik	143	16	152	7	153		

Rangliste 2011 der Ausbildungsberufe⁺ nach Neuabschlüssen im Arbeitsagenturbezirk Braunschweig

Beruf	Braunschweig		Rang		Niedersachsen		Alte Bundesländer		Deutschland	
	NAA	Anteil männliche Auszubildende	Anteil weibliche Auszubildende	Braunschweig	Rangänderung* zum Vorjahr	Rangänderung* zum Vorjahr	Rangänderung* zum Vorjahr	Rangänderung* zum Vorjahr	Rangänderung* zum Vorjahr	
Milchtechnologe/-in ⁴⁵⁾	146	-7	158	-1	164	
Kaufmann/-frau für Verkehrsservice	146	17	141	2	143	
Milchwirtschaftlicher Laborant/ Milchwirtschaftliche Laborantin	151	-9	183	3	183	
Flachglasmechaniker/-in	151	-3	198	4	185	
Tierwirt/-in	154	-6	229	-22	137	
Verfahrensmechaniker/-in Glastechnik ⁷¹⁾	159	-2	205	6	202	
Änderungsschneider/-in	159	15	177	-9	175	
Verfahrensmechaniker/-in für Beschichtungstechnik ⁶⁹⁾	161	22	150	-1	145	
Kosmetiker/-in	162	-3	148	-7	142	
Systemelektroniker/-in ⁶⁰⁾	164	30	207	6	212	
Medientechnologe/-in Druckverarbeitung	164	.	159	.	160	
Binnenschiffer/-in	167	1	204	-10	198	
Pharmakant/-in	169	2	161	14	158	
Bootsbauer/-in	169	5	191	10	187	
Baugeräteführer/-in	169	25	166	6	150	
Technischer Zeichner/ Technische Zeichnerin ⁶⁴⁾	172	-1	200	-2	212	
Kaufmann/-frau für Kurier-, Express- und Postdienstleistungen ²⁹⁾	172	6	205	-9	208	
Ofen- und Luftheizungsbauer/-in ⁵⁰⁾	172	6	195	0	205	
Fachkraft für Wasserversorgungstechnik	172	17	212	5	201	
Kaufmann/-frau für audiovisuelle Medien	178	0	175	-11	172	
Fachkraft für Automaten-service	178	0	192	-1	209	
Sattler/-in ⁵⁹⁾	178	5	190	-3	191	
Fachkraft für Hafenlogistik ⁹⁾	178	5	213	9	218	
Fotomedienfachmann/ -frau	178	11	217	0	224	
Naturwerksteinmechaniker/-in ⁴⁸⁾	178	18	197	1	202	

Rangliste 2011 der Ausbildungsberufe⁺ nach Neuabschlüssen im Arbeitsagenturbezirk Braunschweig

Beruf	Braunschweig		Rang		Niedersachsen		Alte Bundesländer		Deutschland	
	NAA	Anteil männliche Auszubildende	Anteil weibliche Auszubildende	Braunschweig	Rangänderung* zum Vorjahr	Rangänderung* zum Vorjahr	Rangänderung* zum Vorjahr	Rangänderung* zum Vorjahr	Rangänderung* zum Vorjahr	
Fachkraft für Fruchtsafttechnik	178	18	243	9	244	
Produktionsmechaniker/-in Textil ⁵⁵⁾	178	36	176	1	180	
Textilreiniger/-in	186	-21	187	-7	179	
Elektroniker/-in für Luftfahrttechnische Systeme ⁷⁾	186	-8	178	7	189	
Landwirtschaftlich-technischer Laborant/ Landwirtschaftlich-technische Laborantin, Landwirtschaftlicher Laborant/ Landwirtschaftliche Laborantin	186	17	285	9	295	
Modenäher/-in	186	23	168	16	172	
Holzbearbeitungsmechaniker/-in	192	17	171	-5	170	
Spezialtiefbauer/-in	192	36	275	6	270	
Industrie-Isolierer/-in	196	-33	219	-10	211	
Schuhfertiger/-in	196	18	233	13	237	
Fischwirt/-in	200	-32	221	7	221	
Betonfertigteilebauer/-in	200	3	210	-7	205	
Fahrzeuginnenausstatter/-in ¹⁷⁾	200	28	219	0	230	
Tankwart/-in	204	-8	181	-12	181	
Fachkraft für Rohr-, Kanal- und Industrieservice	204	10	174	5	174	
Elektroanlagenmonteur/-in	204	16	185	-3	183	
Wärme-, Kälte- und Schallschutzisolierer/-in	208	-5	209	-18	217	
Brunnenbauer/-in	208	12	264	-12	250	
Produktveredler/-in Textil ⁵⁷⁾	208	49	223	1	226	
Gleisbauer/-in	213	-17	161	-6	161	
Lacklaborant/-in	213	-17	184	9	195	
Klempner/-in	213	1	124	-3	131	
Uhrmacher/-in	213	26	237	5	228	
Buchbinder/-in	219	-71	198	-59	197	

Rangliste 2011 der Ausbildungsberufe⁺ nach Neuabschlüssen im Arbeitsagenturbezirk Braunschweig

Beruf	Braunschweig		Rang		Niedersachsen		Alte Bundesländer		Deutschland	
	NAA	Anteil männliche Auszubildende	Anteil weibliche Auszubildende	Rang	Rangänderung* zum Vorjahr	Rangänderung* zum Vorjahr	Rangänderung* zum Vorjahr	Rangänderung* zum Vorjahr		
Geomatiker/-in ²⁰⁾	219	-36	201	66	200	
Isolierfacharbeiter/-in	219	-16	252	-8	254	
Feinoptiker/-in	219	-16	226	10	222	
Polsterer/ Polsterin	219	20	194	20	202	
Modeschneider/-in	219	54	217	-5	219	
Polster- und Dekorationsnäher/-in	227	-13	231	-2	232	
Produktprüfer/- in Textil ⁵⁶⁾	227	-7	284	9	290	
Revierjäger/-in	227	1	275	-13	275	
Technische(r) Konfektionär/-in	227	1	232	1	231	
Schneidwerkzeugmechaniker/-in	227	12	233	13	238	
Bauwerksabdichter/-in	227	30	252	-13	258	
Bergbautechnologe/-in ²⁾	227	.	238	19	225	
Segelmacher/-in	235	-26	271	-12	275	
Schädlingsbekämpfer/-in	235	-22	257	7	260	
Textillaborant/-in ⁶⁶⁾	235	-7	244	-13	247	
Aufbereitungsmechaniker/-in	235	-7	251	-12	235	
Drahtwarenmacher/-in	235	-7	314	-7	321	
Asphaltbauer/-in	235	-7	278	-4	288	
Holz- und Bautenschützer/ -in	235	4	238	-7	245	
Seiler/-in	235	4	275	7	275	
Gerber/-in	235	4	266	14	273	
Servicekaufmann/-frau im Luftverkehr	235	4	188	22	207	
Betonstein- und Terrazzohersteller/-in	235	.	292	6	295	
Verfahrensmechaniker/-in in der Steine- und Erdenindustrie	247	-27	225	-4	216	
Patentanwaltsfachangestellter/ Patentanwaltsfachangestellte	247	-27	180	2	188	

Rangliste 2011 der Ausbildungsberufe⁺ nach Neuabschlüssen im Arbeitsagenturbezirk Braunschweig

Beruf	Braunschweig		Rang		Niedersachsen		Alte Bundesländer		Deutschland	
	NAA	Anteil männliche Auszubildende	Anteil weibliche Auszubildende	Braunschweig	Rangänderung* zum Vorjahr	Rangänderung* zum Vorjahr	Rangänderung* zum Vorjahr	Rangänderung* zum Vorjahr	Rangänderung* zum Vorjahr	
Industriekeramiker/-in Anlagentechnik ²⁴⁾	247	-19	244	-10	242	
Speiseeishersteller/-in	247	-8	259	3	265	
Graveur/-in	247	-8	265	21	269	
Modist/-in	247	10	282	-8	281	
Produktgestalter/-in - Textil ⁵³⁾	247	.	285	-14	286	
Produktionstechnologe/-in	247	.	248	-6	239	
Feuerungs- und Schornsteinbauer/-in	255	-27	255	12	254	
Leichtflugzeugbauer/-in	255	-16	297	-20	298	
Maskenbildner/-in	255	-16	259	-13	250	
Keramiker/-in	255	-16	271	-6	265	
Bühnenmaler/-in und -plastiker/-in	255	2	255	-1	260	
Elektroniker/-in für Gebäude- und Infrastruktursysteme	255	2	208	-1	210	
Stukkateur/-in	255	2	102	2	109	
Destillateur/-in	255	2	285	7	291	
Metallblasinstrumentenmacher/-in	255	.	295	-9	286	
Glasveredler/-in	255	.	278	-8	282	
Textilgestalter/-in im Handwerk ⁶⁵⁾	255	.	305	-7	304	
Silberschmied/-in	255	.	319	2	325	
Mediengestalter/-in Flexografie ⁴⁰⁾	255	.	310	7	315	
Stoffprüfer/-in (Chemie) Glas-, Keramische Industrie sowie Steine und Erden	255	.	285	9	288	
Metall- und Glockengießer/-in	314	-28	302	
Wachszieher/-in	310	-24	309	
Böttcher/-in	326	-19	333	
Kabeljungwerker/-in	266	-16	274	
Fassadenmonteur/-in	301	-15	297	

Rangliste 2011 der Ausbildungsberufe⁺ nach Neuabschlüssen im Arbeitsagenturbezirk Braunschweig

Beruf	Braunschweig		Anteil männliche Auszubildende		Anteil weibliche Auszubildende		Rang		Rangänderung* zum Vorjahr		Rangänderung* zum Vorjahr	
	NAA						Braunschweig	Niedersachsen	Alte Bundesländer	Deutschland		
Drechsler/-in (Elfenbeinschnitzer)	319	-14	315	
Weinküfer/-in	236	-14	239	
Edelsteinschleifer/-in	319	-12	325	
Film- und Videoeditor/-in	285	-12	260	
Industriekeramiker/-in Verfahrenstechnik ²⁷⁾	278	-11	247	
Investmentfondskaufmann/-frau	248	-10	254	
Werkfeuerwehrmann/-frau	244	-10	252	
Feinpolierer/-in	326	-9	325	
Mikrotechnologe/ Mikrotechnologin	224	-9	190	
Holzblasinstrumentenmacher/-in	292	-8	291	
Werkgehilfe/ Werkgehilfin Schmuckwarenindustrie, Taschen- und Armbanduhren	310	-8	315	
Chirurgiemechaniker/-in	233	-7	241	
Dekorvorlagenhersteller/-in	314	-7	321	
Industriekeramiker/-in Modelltechnik ²⁶⁾	314	-7	309	
Sportfachmann/ -frau	242	-6	232	
Winzer/-in	140	-6	152	
Fachkraft für Straßen- und Verkehrstechnik ¹³⁾	244	-5	252	
Bürsten- und Pinselmacher/-in	297	-3	298	
Fachkraft für Wasserwirtschaft ¹⁴⁾	297	-3	300	
Biologiemodellmacher/-in	319	-2	325	
Büchsenmacher/-in	283	-1	284	
Fachangestellter/-e für Markt und Sozialforschung	216	-1	226	
Hafenschiffer/-in ²²⁾	259	-1	267	
Justizfachangestellter/ Justizfachangestellte	107	-1	109	
Luftverkehrskaufmann/-frau	278	-1	260	

Rangliste 2011 der Ausbildungsberufe⁺ nach Neuabschlüssen im Arbeitsagenturbezirk Braunschweig

Beruf	Braunschweig		Anteil männliche Auszubildende		Anteil weibliche Auszubildende		Rang		Niedersachsen		Alte Bundesländer		Deutschland	
	NAA													
Verfahrensmechaniker/-in für Brillenoptik ⁷⁰⁾	285	-1	275	
Behälter- und Apparatebauer/-in	226	0	234	
Zupfinstrumentenmacher/-in	305	0	309	
Federmacher/-in	270	1	282	
Chemielaborjungwerker/-in	302	2	304	
Edelsteinfasser/-in	305	2	309	
Flechtwerkgestalter/-in ¹⁹⁾	319	2	325	
Geigenbauer/-in	305	2	309	
Holzbildhauer/-in	319	2	315	
Kürschner/-in	305	2	304	
Vergolder/-in	296	2	300	
Fachkraft für Holz- und Bautenschutzarbeiten	271	3	275	
Drahtzieher/-in	241	5	249	
Mathematisch-technische/r Softwareentwickler/ -in ³⁵⁾	171	5	178	
Metallschleifer/-in	254	5	259	
Thermometermacher/-in	302	5	304	
Metallbildner/-in	292	6	291	
Edelmetallprüfer/-in	314	7	321	
Notarfachangestellter/ Notarfachangestellte	155	7	157	
Industriekeramiker/-in Dekorationstechnik ²⁵⁾	297	10	284	
Diamantschleifer/-in	310	11	315	
Fräser/-in	266	11	270	
Schuhmacher/-in	238	12	242	
Verfahrensmechaniker/-in in der Hütten- und Halbzeugindustrie	117	13	122	
Gerätezusammensetzer/-in	302	15	302	

Rangliste 2011 der Ausbildungsberufe⁺ nach Neuabschlüssen im Arbeitsagenturbezirk Braunschweig

Beruf	Braunschweig		Anteil männliche Auszubildende		Anteil weibliche Auszubildende		Rang		Rangänderung* zum Vorjahr		Rangänderung* zum Vorjahr	
	NAA								Alte Bundesländer		Deutschland	
Glasapparatebauer/-in	271	15	.	275
Fachkraft für Lederverarbeitung ¹²⁾	285	17	.	291
Berg- und Maschinenmann	325
Bogenmacher/-in	319	.	.	325
Brenner/-in	326	.	.	333
Fotolaborant/-in	315
Glasbläser/-in	333
Gruppe Sonstige
Handzuginstrumentenmacher/-in	321
Holzspielzeugmacher/-in	309
Manufakturporzellanmaler/-in	304
Schleifer/-in	326	.	.	333
Spielzeughersteller/-in	325
Behindertenberufe	40	62,5	37,5

Fussnoten: s. Seite Erläuterungen

Legende: NAA - Neu abgeschlossene Ausbildungsverträge

* eine positive Rangänderung bedeutet eine Verbesserung gegenüber dem Vorjahr

+ ohne Berücksichtigung der Berufe für Menschen mit Behinderungen

Quelle: Bundesinstitut für Berufsbildung, Erhebung zum 30. September 2011

Stand	Rangänderung* zum Vorjahr
0	0
0	0
3	3
0	0
1	1
1	1
2	2
0	0
0	0
0	0
1	1
0	0
1	1
1	1
-2	-2
2	2
-5	-5
-2	-2
-1	-1
-2	-2
-3	-3
0	0
8	8
1	1
0	0

Stand	Rangänderung* zum Vorjahr
4	
-1	
7	
-4	
-1	
0	
0	
-7	
-2	
-3	
3	
-1	
0	
5	
3	
4	
-3	
0	
-1	
0	
0	
-2	
3	
3	
-8	

Stand	Rangänderung* zum Vorjahr
8	
2	
-3	
1	
-2	
-3	
-2	
-4	
-2	
0	
3	
0	
3	
-3	
5	
-11	
4	
3	
5	
2	
16	
6	
5	
-2	
-1	

Stand	Rangänderung* zum Vorjahr
-7	
3	
-1	
3	
-3	
-1	
0	
12	
-6	
-1	
-7	
2	
-2	
5	
2	
0	
2	
14	
-1	
-8	
5	
1	
6	
-22	
3	

Stand	Rangänderung* zum Vorjahr
3	
-6	
-9	
-2	
-4	
-2	
2	
-10	
-5	
2	
0	
-1	
-5	
-2	
-11	
1	
-1	
-4	
0	
3	
-2	
22	
1	
2	
-4	

Stand	Rangänderung* zum Vorjahr
-9	-9
-10	-10
5	5
0	0
6	6
-21	-21
-8	-8
-4	-4
6	6
10	10
3	3
2	2
-1	-1
2	2
0	0
-2	-2
-4	-4
-2	-2
6	6
-1	-1
-1	-1
14	14
-11	-11
-12	-12
-10	-10

Stand	Rangänderung* zum Vorjahr
2	
-16	
2	
0	
-1	
-2	
8	
5	
-4	
-2	
8	
-4	
3	
1	
-3	
4	
-4	
2	
3	
7	
-8	
-12	
13	
6	
4	

Stand	Rangänderung* zum Vorjahr
-1	
1	
3	
4	
-8	
7	
-3	
3	
-18	
7	
.	
-7	
7	
17	
-1	
1	
-9	
-4	
-2	
-8	
-6	
-1	
3	
-2	
10	

Stand	Rangänderung* zum Vorjahr
6	
1	
-6	
7	
7	
4	
-4	
4	
-5	
5	
4	
-8	
-5	
-5	
6	
-1	
-20	
-4	
-3	
-3	
11	
-4	
3	
-60	

Stand	Rangänderung* zum Vorjahr
61	
-11	
8	
14	
-9	
7	
10	
-12	
-4	
10	
-14	
3	
-10	
8	
-9	
-11	
-6	
-7	
-9	
7	
13	
13	
-3	
-10	
4	

Stand	Rangänderung* zum Vorjahr
-7	
2	
18	
-5	
-11	
1	
16	
-19	
0	
-9	
-11	
5	
2	
1	
-4	
-10	
-2	
2	
7	
3	
-10	
-11	
-18	
-11	
-10	

Stand
Rangänderung* zum Vorjahr
-16
-11
-10
1
-3
-4
-6
-3
-5
-4
-7
-8
-6
-1
-15
-10
1
2
2
-3
-2
-9
1
-3
-1

Stand	Rangänderung* zum Vorjahr
1	
-1	
2	
-2	
6	
6	
-3	
2	
0	
7	
2	
1	
7	
6	
11	
11	
1	
6	
11	
8	
12	
-11	
12	
14	
-10	

Stand	Rangänderung* zum Vorjahr
7	
11	
-38	
2	
.	
7	
-6	
.	
-10	
-2	
.	
.	
2	
.	

Rangliste 2011 der Ausbildungsberufe⁺ nach Neuabschlüssen im Arbeitsagenturbezirk Celle

Beruf	Celle			Celle		Niedersachsen		Alte Bundesländer		Deutschland	
	NAA	Anteil männliche Auszubildende	Anteil weibliche Auszubildende	Rang	Rangänderung* zum Vorjahr	Rangänderung* zum Vorjahr	Rangänderung* zum Vorjahr	Rangänderung* zum Vorjahr	Rangänderung* zum Vorjahr		
Kaufmann/-frau im Einzelhandel	185	49,7	50,3	1	0	1	0	1	0	1	
Verkäufer/-in	172	50,0	50,0	2	0	2	0	2	0	2	
Kraftfahrzeugmechatroniker/-in ³³⁾	124	94,4	5,6	3	0	3	1	5	0	4	
Kaufmann/-frau im Groß- und Außenhandel	108	63,0	37,0	4	0	5	0	6	0	6	
Bürokaufmann/-frau	80	25,0	75,0	5	1	4	-1	4	-1	3	
Medizinischer Fachangestellte/-r ⁴⁴⁾	79	0,0	100,0	6	-1	9	-1	7	0	7	
Industriekaufmann/-frau	78	44,9	55,1	7	1	6	0	3	1	5	
Elektroniker/-in ³⁾	72	98,6	1,4	8	0	7	3	13	2	14	
Koch/ Köchin	71	80,3	19,7	9	-2	10	-3	14	-3	10	
Zahnmedizinischer Fachangestellte/-r ⁷³⁾	67	0,0	100,0	10	0	14	2	11	2	13	
Anlagenmechaniker/-in für Sanitär-, Heizungs- und Klimatechnik ¹⁾	61	100,0	0,0	11	0	13	-2	16	1	18	
Fachkraft für Lagerlogistik ¹¹⁾	57	84,2	15,8	12	2	12	5	18	0	16	
Metallbauer/-in	53	98,1	1,9	13	-1	17	-4	22	0	23	
Friseur/-in	52	5,8	94,2	14	-2	16	-4	10	-1	11	
Kaufmann/-frau für Bürokommunikation	52	25,0	75,0	14	3	22	-1	12	0	12	
Tischler/-in	50	94,0	6,0	16	-1	19	1	21	0	21	
Maler/-in und Lackierer/-in	50	90,0	10,0	16	3	20	-1	20	-1	20	
Industriemechaniker/-in	48	100,0	0,0	18	4	15	3	9	1	8	
Verwaltungsfachangestellter/ Verwaltungsfachangestellte	48	35,4	64,6	18	2	26	0	31	-1	31	
Bankkaufmann/-frau	47	38,3	61,7	20	1	8	6	8	0	9	
Gärtner/-in	45	86,7	13,3	21	-5	25	0	30	-2	30	
Fachverkäufer/-in im Lebensmittelhandwerk ¹⁶⁾	40	5,0	95,0	22	1	11	-2	15	-1	17	
Hotelfachmann/-fachfrau	39	15,4	84,6	23	-6	18	-3	17	-1	15	
Landwirt/-in	39	94,9	5,1	23	2	24	0	43	-4	40	
Fachkraft im Gastgewerbe	38	31,6	68,4	25	-1	44	1	49	-4	45	

Rangliste 2011 der Ausbildungsberufe⁺ nach Neuabschlüssen im Arbeitsagenturbezirk Celle

Beruf	Celle			Celle			Niedersachsen			Alte Bundesländer		Deutschland	
	NAA	Anteil männliche Auszubildende	Anteil weibliche Auszubildende	Rang	Rangänderung* zum Vorjahr		Rangänderung* zum Vorjahr			Rangänderung* zum Vorjahr			
Dachdecker/-in	35	91,4	8,6	26	1	36	-2	39	-3	38			
Steuerfachangestellter/ Steuerfachangestellte	31	35,5	64,5	27	4	23	-1	26	-1	25			
Restaurantfachmann/-fachfrau	30	46,7	53,3	28	-2	29	-1	36	-2	32			
Mediengestalter/-in Digital und Print ³⁹⁾	28	21,4	78,6	29	0	43	-6	37	0	36			
Kaufmann/-frau für Spedition und Logistikdienstleistung ³¹⁾	27	44,4	55,6	30	4	30	6	25	2	27			
Fachinformatiker/-in	26	92,3	7,7	31	2	21	2	19	1	19			
Zerspanungsmechaniker/-in	26	96,2	3,8	31	7	34	8	24	7	24			
Mechatroniker/-in	24	95,8	4,2	33	10	31	-1	23	0	22			
Fluggerätmechaniker/-in	24	83,3	16,7	33	-1	86	-1	105	-1	111			
Automobilkaufmann/-frau	23	52,2	47,8	35	-5	38	3	32	6	33			
Fachlagerist/-in ¹⁵⁾	22	95,5	4,5	36	-1	32	-1	29	0	29			
Kaufmann/-frau für Versicherungen und Finanzen ³²⁾	20	70,0	30,0	37	6	27	0	27	-3	28			
Mechaniker/-in für Land- und Baumaschinentechnik ³⁶⁾	20	95,0	5,0	37	4	40	-1	55	1	56			
Sport- und Fitnesskaufmann/-frau	20	60,0	40,0	37	10	50	2	61	1	61			
Elektroniker/-in für Betriebstechnik ⁵⁾	19	100,0	0,0	40	1	32	3	28	-2	26			
Bäcker/-in	19	84,2	15,8	40	-13	42	-10	35	-3	35			
Pferdewirt/-in	19	21,1	78,9	40	11	78	-5	103	10	102			
Verfahrensmechaniker/-in für Kunststoff- und Kautschuktechnik	17	88,2	11,8	43	0	46	2	48	4	49			
Zimmerer/ Zimmerin	16	93,8	6,3	44	24	39	1	38	2	42			
Konstruktionsmechaniker/-in	16	100,0	0,0	44	-6	47	2	45	2	44			
Hauswirtschaftler/-in	16	6,3	93,8	44	10	60	-10	69	-11	69			
Chemikant/-in	16	100,0	0,0	44	3	72	3	66	7	66			
Werkzeugmechaniker/-in	15	86,7	13,3	48	37	50	3	40	1	41			
Zahntechniker/-in	15	20,0	80,0	48	3	52	4	56	4	55			
Tiermedizinischer Fachangestellter/-e ⁶⁷⁾	14	0,0	100,0	50	-13	56	-2	65	-2	64			

Rangliste 2011 der Ausbildungsberufe⁺ nach Neuabschlüssen im Arbeitsagenturbezirk Celle

Beruf	Celle			Celle			Niedersachsen			Alte Bundesländer		Deutschland	
	NAA	Anteil männliche Auszubildende	Anteil weibliche Auszubildende	Rang	Rangänderung* zum Vorjahr		Rangänderung* zum Vorjahr			Rangänderung* zum Vorjahr			
Immobilienkaufmann/-frau ²³⁾	14	35,7	64,3	50	11	58	0	51	-1	47			
Bauzeichner/-in	14	21,4	78,6	50	18	60	0	59	0	63			
Maurer/-in	13	92,3	7,7	53	-18	28	5	34	1	37			
Rechtsanwalts- und Notarfachangestellter/ Rechtsanwalts- und Notarfachangestellte	13	0,0	100,0	53	-15	37	-8	72	-3	75			
Fachmann/-frau für Systemgastronomie	13	30,8	69,2	53	1	47	-4	52	-9	54			
Tierpfleger/-in	13	46,2	53,8	53	8	90	2	114	4	113			
Berufskraftfahrer/-in	12	100,0	0,0	57	39	35	11	44	5	43			
Straßenbauer/-in	12	100,0	0,0	57	-10	68	1	73	-3	72			
Florist/-in	12	8,3	91,7	57	-14	71	-4	78	-6	76			
Elektroniker/-in für Automatisierungstechnik ⁴⁾	11	90,9	9,1	60	8	45	-1	62	3	67			
Fahrzeuglackierer/-in	11	90,9	9,1	60	-13	49	-2	47	-1	48			
Konditor/-in	11	45,5	54,5	60	-3	80	-2	58	3	58			
Tourismuskaufmann/-frau (Kaufmann/-frau für Privat- und Geschäftsreisen) ⁶⁸⁾	10	30,0	70,0	63	12	62	4	57	0	57			
Ausbaufacharbeiter/-in	10	100,0	0,0	63	16	75	12	119	0	101			
Informationselektroniker/-in	10	90,0	10,0	63	16	78	-6	99	-2	104			
Medientechnologe/-in Druck ⁴²⁾	10	100,0	0,0	63	12	99	-2	88	4	91			
Maschinen- und Anlagenführer/-in	9	88,9	11,1	67	29	53	2	42	2	39			
Augenoptiker/-in	9	33,3	66,7	67	-6	57	2	53	-5	53			
Rechtsanwaltsfachangestellter/ Rechtsanwaltsfachangestellte	9	0,0	100,0	67	-6	59	-8	33	0	34			
Kaufmann/-frau im Gesundheitswesen	9	66,7	33,3	67	8	69	5	76	1	78			
Kaufmann/-frau für Marketingkommunikation ³⁰⁾	9	11,1	88,9	67	12	77	3	70	5	70			
Elektroniker/-in für Geräte und Systeme ⁹⁾	8	75,0	25,0	72	-6	54	3	50	1	50			
Technische(r) Produktdesigner/-in ⁶²⁾	8	37,5	62,5	72	-11	55	7	46	7	52			
Chemielaborant/-in	8	62,5	37,5	72	-6	81	-5	67	4	68			
Anlagenmechaniker/-in	8	100,0	0,0	72	-4	95	3	91	2	90			

Rangliste 2011 der Ausbildungsberufe⁺ nach Neuabschlüssen im Arbeitsagenturbezirk Celle

Beruf	Celle			Celle			Niedersachsen			Alte Bundesländer		Deutschland	
	NAA	Anteil männliche Auszubildende	Anteil weibliche Auszubildende	Rang	Rangänderung* zum Vorjahr	NAA	Rang	Rangänderung* zum Vorjahr	NAA	Rang	Rangänderung* zum Vorjahr	NAA	Rang
Feinwerkmechaniker/-in ¹⁸⁾	7	100,0	0,0	76	-8	40	-2	41	1	46			
Informations- und Telekommunikationssystem-Elektroniker/-in	7	100,0	0,0	76	-8	63	2	71	-3	62			
Informations- und Telekommunikationssystem-Kaufmann/-frau	7	85,7	14,3	76	-19	64	6	63	4	65			
Glaser/-in	7	85,7	14,3	76	13	134	-4	115	2	121			
Hochbaufacharbeiter/-in	6	100,0	0,0	80	9	75	15	86	3	80			
Gebäudereiniger/-in	6	100,0	0,0	80	9	93	7	87	-6	79			
Hotelkaufmann/-frau	6	33,3	66,7	80	39	114	-1	131	-2	133			
Sozialversicherungsfachangestellter/ Sozialversicherungsfachangestellte	5	40,0	60,0	83	36	65	6	54	0	51			
Veranstaltungskaufmann/-frau	5	40,0	60,0	83	-26	66	-6	64	2	60			
Fleischer/-in	5	100,0	0,0	83	-29	70	-7	60	-5	59			
Fliesen-, Platten- und Mosaikleger/-in	5	100,0	0,0	83	13	85	4	85	1	94			
Raumausstatter/-in	5	20,0	80,0	83	13	104	-2	96	-2	99			
Fachkraft für Abwassertechnik	5	80,0	20,0	83	13	116	0	147	-2	147			
Schilder- und Lichtreklamehersteller/-in	5	40,0	60,0	83	13	119	3	135	-3	140			
Papiertechnologe/-in ⁵²⁾	5	100,0	0,0	83	-15	136	3	163	4	171			
Informatikkaufmann/-frau	4	75,0	25,0	91	-34	84	0	79	0	82			
Vermessungstechniker/-in ⁷²⁾	4	50,0	50,0	91	-12	90	-11	120	-10	120			
Fachkraft für Schutz und Sicherheit	4	75,0	25,0	91	14	103	3	89	6	92			
Fachkraft Agrarservice	4	100,0	0,0	91	-6	104	5	170	3	166			
Elektroniker/-in für Maschinen und Antriebstechnik ⁸⁾	4	100,0	0,0	91	-12	123	-18	129	4	134			
Teilezurichter/-in	4	100,0	0,0	91	.	139	-26	90	-9	86			
Pharmazeutisch-kaufmännischer Angestellter/ Pharmazeutisch-kaufmännische Angestellte	3	0,0	100,0	97	.	88	-12	68	-4	71			
Zweiradmechaniker/-in	3	100,0	0,0	97	8	89	1	109	-2	114			
Fotograf/-in	3	66,7	33,3	97	.	102	0	101	-1	106			
Gestalter/-in für visuelles Marketing ²¹⁾	3	0,0	100,0	97	-12	108	5	106	6	112			

Rangliste 2011 der Ausbildungsberufe⁺ nach Neuabschlüssen im Arbeitsagenturbezirk Celle

Beruf	Celle		Anteil männliche Auszubildende		Anteil weibliche Auszubildende		Celle		Rangänderung* zum Vorjahr		Niedersachsen		Rangänderung* zum Vorjahr		Alte Bundesländer		Rangänderung* zum Vorjahr		Deutschland	
	NAA						Rang													
Fachangestellter/-e für Arbeitsförderung	3	66,7	33,3	97	-18	117	-30	113	-25	108										
Fachangestellter/-e für Medien- und Informationsdienste	3	0,0	100,0	97	22	120	11	134	-12	123										
Rohrleitungsbauer/-in	3	100,0	0,0	97	22	128	-8	173	-9	169										
Kraftfahrzeugservicemechaniker/-in	3	100,0	0,0	97	8	131	-2	74	0	73										
Tierwirt/-in	3	66,7	33,3	97	-12	154	-6	229	-22	137										
Systemelektroniker/-in ⁶⁰⁾	3	100,0	0,0	97	8	164	30	207	6	212										
Elektroanlagenmonteur/-in	3	100,0	0,0	97	22	204	16	185	-3	183										
Fachkraft für Lebensmitteltechnik	2	50,0	50,0	108	-3	67	-4	100	-1	95										
Tiefbaufacharbeiter/-in	2	100,0	0,0	108	-3	92	1	98	3	81										
Hörgeräteakustiker/-in	2	0,0	100,0	108	-57	94	-11	97	-7	96										
Personaldienstleistungskaufmann/ -frau	2	0,0	100,0	108	.	96	5	81	15	84										
Fachangestellter/-e für Bäderbetriebe	2	0,0	100,0	108	.	98	-3	122	-3	125										
Technischer Systemplaner/-in ⁶³⁾	2	100,0	0,0	108	-19	106	2	94	4	98										
Straßenwärter/-in	2	100,0	0,0	108	11	111	17	137	-9	136										
Buchhändler/-in	2	50,0	50,0	108	-19	114	-5	110	-2	115										
Biologielaborant/-in	2	0,0	100,0	108	.	117	16	128	-4	126										
Gerüstbauer/-in	2	100,0	0,0	108	-3	121	17	133	-2	130										
Schornsteinfeger/-in	2	100,0	0,0	108	-12	123	-12	112	-1	117										
Trockenbaumonteur/-in	2	100,0	0,0	108	43	141	-8	159	-5	159										
Orthopädeschuhmacher/-in	2	50,0	50,0	108	-3	143	1	154	4	156										
Mechaniker/-in für Karosserieinstandhaltungstechnik	2	100,0	0,0	108	11	143	16	152	7	153										
Fachkraft für Kreislauf- und Abfallwirtschaft	2	100,0	0,0	108	-12	150	15	192	-3	182										
Milchwirtschaftlicher Laborant/ Milchwirtschaftliche Laborantin	2	0,0	100,0	108	-3	151	-9	183	3	183										
Medientechnologe/-in Druckverarbeitung	2	100,0	0,0	108	.	164	.	159	.	160										
Spezialtiefbauer/-in	2	100,0	0,0	108	.	192	36	275	6	270										

Rangliste 2011 der Ausbildungsberufe⁺ nach Neuabschlüssen im Arbeitsagenturbezirk Celle

Beruf	Celle			Celle			Niedersachsen		Alte Bundesländer		Deutschland	
	NAA	Anteil männliche Auszubildende	Anteil weibliche Auszubildende	Rang	Rangänderung* zum Vorjahr	Rang	Rangänderung* zum Vorjahr	Rang	Rangänderung* zum Vorjahr	Rang	Rangänderung* zum Vorjahr	
Estrichleger/-in	2	100,0	0,0	108	-19	213	-17	230	-1	236		
Buchbinder/-in	2	100,0	0,0	108	-3	219	-71	198	-59	197		
Orgel- und Harmoniumbauer/-in	2	100,0	0,0	108	.	219	38	250	4	246		
Karosserie- und Fahrzeugbaumechaniker/-in ²⁸⁾	1	100,0	0,0	129	-10	73	9	75	1	77		
Bauten- und Objektbeschichter/-in	1	100,0	0,0	129	-24	74	-6	93	-10	83		
Mechatroniker/-in für Kältetechnik ³⁸⁾	1	100,0	0,0	129	.	86	0	80	7	86		
Fachkraft für Veranstaltungstechnik	1	100,0	0,0	129	-10	96	-2	84	0	89		
Medienkaufmann/-frau Digital und Print ⁴¹⁾	1	0,0	100,0	129	-10	101	6	92	10	97		
Kaufmann/-frau für Tourismus und Freizeit	1	0,0	100,0	129	-10	107	18	143	-1	128		
Orthopädiemechaniker/-in und Bandagist	1	100,0	0,0	129	-10	123	-1	136	-1	138		
Fertigungsmechaniker/-in	1	100,0	0,0	129	-40	128	3	95	-4	93		
Drogist/-in	1	0,0	100,0	129	.	128	7	82	3	88		
Bodenleger/-in	1	100,0	0,0	129	-10	139	4	164	-1	168		
Parkettleger/-in	1	100,0	0,0	129	.	148	4	145	3	151		
Flachglasmechaniker/-in	1	100,0	0,0	129	-10	151	-3	198	4	185		
Goldschmied/-in	1	100,0	0,0	129	-33	156	-2	149	-5	154		
Änderungsschneider/-in	1	0,0	100,0	129	.	159	15	177	-9	175		
Verfahrensmechaniker/-in für Beschichtungstechnik ⁶⁹⁾	1	100,0	0,0	129	.	161	22	150	-1	145		
Kosmetiker/-in	1	0,0	100,0	129	.	162	-3	148	-7	142		
Binnenschiffer/-in	1	100,0	0,0	129	.	167	1	204	-10	198		
Ofen- und Luftheizungsbauer/-in ⁵⁰⁾	1	100,0	0,0	129	-10	172	6	195	0	205		
Fachkraft für Automaten-service	1	0,0	100,0	129	.	178	0	192	-1	209		
Sattler/-in ⁵⁹⁾	1	0,0	100,0	129	.	178	5	190	-3	191		
Fachkraft für Fruchtsafttechnik	1	100,0	0,0	129	-10	178	18	243	9	244		
Fahrradmonteur/-in	1	100,0	0,0	129	-54	186	-33	168	-8	162		

Rangliste 2011 der Ausbildungsberufe⁺ nach Neuabschlüssen im Arbeitsagenturbezirk Celle

Beruf	Celle			Celle			Niedersachsen			Alte Bundesländer		Deutschland	
	NAA	Anteil männliche Auszubildende	Anteil weibliche Auszubildende	Rang	Rangänderung* zum Vorjahr	NAA	Rangänderung* zum Vorjahr	NAA	Rangänderung* zum Vorjahr	NAA	Rangänderung* zum Vorjahr	NAA	Rangänderung* zum Vorjahr
Medientechnologe/-in Siebdruck ⁴³⁾	1	100,0	0,0	129	-24	192	-3	189	-2	193			
Mechaniker/-in für Reifen- und Vulkanisationstechnik ³⁷⁾	1	100,0	0,0	129	.	196	-7	201	4	194			
Lacklaborant/-in	1	0,0	100,0	129	.	213	-17	184	9	195			
Revierjäger/-in	1	100,0	0,0	129	-10	227	1	275	-13	275			
Graveur/-in	1	100,0	0,0	129	.	247	-8	265	21	269			
Keramiker/-in	1	0,0	100,0	129	.	255	-16	271	-6	265			
Kaufmann/-frau für Dialogmarketing	81	0	83	-3	85			
Fachkraft für Kurier-, Express- und Postdienstleistungen ¹⁰⁾	83	12	77	1	74			
Beton- und Stahlbetonbauer/-in	100	12	108	1	107			
Schiffsmechaniker/-in	108	-6	156	-4	164			
Servicefachkraft für Dialogmarketing	110	7	138	2	132			
Packmitteltechnologe/-in ⁵¹⁾	112	5	127	-2	128			
Maßschneider/-in ³⁴⁾	113	-15	130	-3	135			
Fachkraft im Fahrbetrieb	122	3	151	-1	149			
Schiffahrtskaufmann/-frau	126	-6	132	4	141			
Mediengestalter/-in Bild und Ton	126	-1	118	-2	116			
Eisenbahner/-in im Betriebsdienst	131	5	104	10	103			
Fachkraft für Möbel-, Küchen- und Umzugsservice	131	13	126	-3	124			
Forstwirt/-in	135	-13	123	3	118			
Technische(r) Modellbauer/ -in ⁶¹⁾	137	4	139	7	144			
Steinmetz/-in und Steinbildhauer/-in	137	20	124	14	127			
Gießereimechaniker/-in	142	5	121	16	118			
Holzmechaniker/-in	143	-6	116	-1	105			
Milchtechnologe/-in ⁴⁵⁾	146	-7	158	-1	164			
Kaufmann/-frau für Verkehrsservice	146	17	141	2	143			

Rangliste 2011 der Ausbildungsberufe⁺ nach Neuabschlüssen im Arbeitsagenturbezirk Celle

Beruf	Celle		Celle		Niedersachsen		Alte Bundesländer		Deutschland	
	NAA	Anteil männliche Auszubildende	Rang	Anteil weibliche Auszubildende	Rangänderung* zum Vorjahr	Rang	Rangänderung* zum Vorjahr	Rangänderung* zum Vorjahr	Rang	Rangänderung* zum Vorjahr
Werkstoffprüfer/-in	148	-4	146	7	148	
Systeminformatiker/-in	151	-34	201	-11	192	
Produktionsfachkraft Chemie ⁵⁴⁾	154	1	157	-2	167	
Müller/-in (Verfahrenstechnologe/-in in der Mühlen- und Futterwirtschaft) ⁴⁶⁾	156	18	210	-7	220	
Industrieelektriker/-in	156	33	144	29	139	
Verfahrensmechaniker/-in Glastechnik ⁷¹⁾	159	-2	205	6	202	
Fachangestellter/-e für Bürokommunikation	162	5	111	-8	100	
Bestattungsfachkraft	164	-9	182	-13	186	
Servicefahrer/-in	167	-16	186	-5	199	
Pharmakant/-in	169	2	161	14	158	
Bootsbauer/-in	169	5	191	10	187	
Baugeräteführer/-in	169	25	166	6	150	
Physiklaborant/-in	172	-4	214	-16	212	
Technischer Zeichner/ Technische Zeichnerin ⁶⁴⁾	172	-1	200	-2	212	
Kaufmann/-frau für Kurier-, Express- und Postdienstleistungen ²⁹⁾	172	6	205	-9	208	
Fachkraft für Wasserversorgungstechnik	172	17	212	5	201	
Brauer und Mälzer/-in	177	6	152	-5	155	
Kaufmann/-frau für audiovisuelle Medien	178	0	175	-11	172	
Fachkraft für Hafenlogistik ⁹⁾	178	5	213	9	218	
Fotomedienfachmann/ -frau	178	11	217	0	224	
Naturwerksteinmechaniker/-in ⁴⁸⁾	178	18	197	1	202	
Produktionsmechaniker/-in Textil ⁵⁵⁾	178	36	176	1	180	
Textilreiniger/-in	186	-21	187	-7	179	
Rollladen- und Sonnenschutzmechatroniker/-in ⁵⁸⁾	186	-15	167	2	177	
Elektroniker/-in für luftfahrttechnische Systeme ⁷⁾	186	-8	178	7	189	

Rangliste 2011 der Ausbildungsberufe⁺ nach Neuabschlüssen im Arbeitsagenturbezirk Celle

Beruf	Celle			Celle			Niedersachsen			Alte Bundesländer		Deutschland	
	NAA	Anteil männliche Auszubildende	Anteil weibliche Auszubildende	Rang	Rangänderung* zum Vorjahr		Rangänderung* zum Vorjahr			Rangänderung* zum Vorjahr		Rangänderung* zum Vorjahr	
Landwirtschaftlich-technischer Laborant/ Landwirtschaftlich-technische Laborantin, Landwirtschaftlicher Laborant/ Landwirtschaftliche Laborantin	186	17	285	9	295				
Modenäher/-in	186	23	168	16	172				
Holzbearbeitungsmechaniker/-in	192	17	171	-5	170				
Oberflächenbeschichter/-in ⁴⁹⁾	192	17	141	10	146				
Wasserbauer/-in	196	-35	226	-21	222				
Industrie-Isolierer/-in	196	-33	219	-10	211				
Schuhfertiger/-in	196	18	233	13	237				
Servicekraft für Schutz und Sicherheit	200	-39	165	-4	163				
Fischwirt/-in	200	-32	221	7	221				
Betonfertigteilebauer/-in	200	3	210	-7	205				
Fahrzeuginnenausstatter/-in ¹⁷⁾	200	28	219	0	230				
Baustoffprüfer/-in	204	-21	178	0	176				
Tankwart/-in	204	-8	181	-12	181				
Fachkraft für Rohr-, Kanal- und Industrieservice	204	10	174	5	174				
Fotomedienlaborant/-in	208	-34	262	-17	257				
Wärme-, Kälte- und Schallschutzisolierer/-in	208	-5	209	-18	217				
Automatenfachmann/ -frau	208	6	221	3	229				
Brunnenbauer/-in	208	12	264	-12	250				
Produktveredler/-in Textil ⁵⁷⁾	208	49	223	1	226				
Gleisbauer/-in	213	-17	161	-6	161				
Fachkraft für Süßwarentechnik	213	-10	215	5	215				
Klempner/-in	213	1	124	-3	131				
Uhrmacher/-in	213	26	237	5	228				
Geomatiker/-in ²⁰⁾	219	-36	201	66	200				

Rangliste 2011 der Ausbildungsberufe⁺ nach Neuabschlüssen im Arbeitsagenturbezirk Celle

Beruf	Celle		Celle		Niedersachsen		Alte Bundesländer		Deutschland	
	NAA	Anteil männliche Auszubildende	Anteil weibliche Auszubildende	Rang	Rangänderung* zum Vorjahr	Rangänderung* zum Vorjahr	Rangänderung* zum Vorjahr	Rangänderung* zum Vorjahr		
Isolierfacharbeiter/-in	219	-16	252	-8	254	
Feinoptiker/-in	219	-16	226	10	222	
Kanalbauer/-in	219	1	195	2	196	
Polsterer/ Polsterin	219	20	194	20	202	
Modeschneider/-in	219	54	217	-5	219	
Klavier- und Cembalobauer/-in	227	-31	257	-1	260	
Polster- und Dekorationsnäher/-in	227	-13	231	-2	232	
Produktprüfer/- in Textil ⁵⁶⁾	227	-7	284	9	290	
Technische(r) Konfektionär/-in	227	1	232	1	231	
Schneidwerkzeugmechaniker/-in	227	12	233	13	238	
Bauwerksabdichter/-in	227	30	252	-13	258	
Bergbautechnologe/-in ²⁾	227	.	238	19	225	
Segelmacher/-in	235	-26	271	-12	275	
Schädlingsbekämpfer/-in	235	-22	257	7	260	
Textillaborant/-in ⁶⁶⁾	235	-7	244	-13	247	
Aufbereitungsmechaniker/-in	235	-7	251	-12	235	
Drahtwarenmacher/-in	235	-7	314	-7	321	
Asphaltbauer/-in	235	-7	278	-4	288	
Holz- und Bautenschützer/ -in	235	4	238	-7	245	
Bauwerksmechaniker/-in für Abbruch und Betontrenntechnik	235	4	262	3	267	
Seiler/-in	235	4	275	7	275	
Gerber/-in	235	4	266	14	273	
Servicekaufmann/-frau im Luftverkehr	235	4	188	22	207	
Betonstein- und Terrazzohersteller/-in	235	.	292	6	295	
Verfahrensmechaniker/-in in der Steine- und Erdenindustrie	247	-27	225	-4	216	

Rangliste 2011 der Ausbildungsberufe⁺ nach Neuabschlüssen im Arbeitsagenturbezirk Celle

Beruf	Celle		Celle		Niedersachsen		Alte Bundesländer		Deutschland	
	NAA	Anteil männliche Auszubildende	Rang	Anteil weibliche Auszubildende	Rangänderung* zum Vorjahr	Rangänderung* zum Vorjahr	Rangänderung* zum Vorjahr	Rangänderung* zum Vorjahr	Rangänderung* zum Vorjahr	Rangänderung* zum Vorjahr
Patentanwaltsfachangestellter/ Patentanwaltsfachangestellte	247	-27	180	2	188	
Industriekeramiker/-in Anlagentechnik ²⁴⁾	247	-19	244	-10	242	
Speiseeishersteller/-in	247	-8	259	3	265	
Modist/-in	247	10	282	-8	281	
Produktgestalter/-in - Textil ⁵³⁾	247	.	285	-14	286	
Produktionstechnologe/-in	247	.	248	-6	239	
Musikfachhändler/-in ⁴⁷⁾	255	-35	266	-5	270	
Feuerungs- und Schornsteinbauer/-in	255	-27	255	12	254	
Leichtflugzeugbauer/-in	255	-16	297	-20	298	
Maskenbildner/-in	255	-16	259	-13	250	
Bühnenmaler/-in und -plastiker/-in	255	2	255	-1	260	
Elektroniker/-in für Gebäude- und Infrastruktursysteme	255	2	208	-1	210	
Stukkateur/-in	255	2	102	2	109	
Destillateur/-in	255	2	285	7	291	
Metallblasinstrumentenmacher/-in	255	.	295	-9	286	
Glasveredler/-in	255	.	278	-8	282	
Textilgestalter/-in im Handwerk ⁶⁵⁾	255	.	305	-7	304	
Silberschmied/-in	255	.	319	2	325	
Mediengestalter/-in Flexografie ⁴⁰⁾	255	.	310	7	315	
Stoffprüfer/-in (Chemie) Glas-, Keramische Industrie sowie Steine und Erden	255	.	285	9	288	
Metall- und Glockengießer/-in	314	-28	302	
Wachszieher/-in	310	-24	309	
Böttcher/-in	326	-19	333	
Kabeljungwerker/-in	266	-16	274	
Fassadenmonteur/-in	301	-15	297	

Rangliste 2011 der Ausbildungsberufe⁺ nach Neuabschlüssen im Arbeitsagenturbezirk Celle

Beruf	Celle		Celle		Niedersachsen		Alte Bundesländer		Deutschland
	NAA	Anteil männliche Auszubildende	Anteil weibliche Auszubildende	Rang	Rangänderung* zum Vorjahr	Rangänderung* zum Vorjahr	Rangänderung* zum Vorjahr		
Drechsler/-in (Elfenbeinschnitzer)	319	-14	315
Weinküfer/-in	236	-14	239
Edelsteinschleifer/-in	319	-12	325
Film- und Videoeditor/-in	285	-12	260
Industriekeramiker/-in Verfahrenstechnik ²⁷⁾	278	-11	247
Investmentfondskaufmann/-frau	248	-10	254
Werkfeuerwehrmann/-frau	244	-10	252
Feinpolierer/-in	326	-9	325
Mikrotechnologe/ Mikrotechnologin	224	-9	190
Holzblasinstrumentenmacher/-in	292	-8	291
Werkgehilfe/ Werkgehilfin Schmuckwarenindustrie, Taschen- und Armbanduhren	310	-8	315
Chirurgiemechaniker/-in	233	-7	241
Dekorvorlagenhersteller/-in	314	-7	321
Industriekeramiker/-in Modelltechnik ²⁶⁾	314	-7	309
Sportfachmann/ -frau	242	-6	232
Winzer/-in	140	-6	152
Fachkraft für Straßen- und Verkehrstechnik ¹³⁾	244	-5	252
Bürsten- und Pinselmacher/-in	297	-3	298
Fachkraft für Wasserwirtschaft ¹⁴⁾	297	-3	300
Biologiemodellmacher/-in	319	-2	325
Büchsenmacher/-in	283	-1	284
Fachangestellter/-e für Markt und Sozialforschung	216	-1	226
Hafenschiffer/-in ²²⁾	259	-1	267
Justizfachangestellter/ Justizfachangestellte	107	-1	109
Luftverkehrskaufmann/-frau	278	-1	260

Rangliste 2011 der Ausbildungsberufe⁺ nach Neuabschlüssen im Arbeitsagenturbezirk Celle

Beruf	Celle		Celle		Niedersachsen		Alte Bundesländer		Deutschland
	NAA	Anteil männliche Auszubildende	Anteil weibliche Auszubildende	Rang	Rangänderung* zum Vorjahr	Rangänderung* zum Vorjahr	Rangänderung* zum Vorjahr		
Verfahrensmechaniker/-in für Brillenoptik ⁷⁰⁾	285	-1	275
Behälter- und Apparatebauer/-in	226	0	234
Zupfinstrumentenmacher/-in	305	0	309
Federmacher/-in	270	1	282
Chemielaborjungwerker/-in	302	2	304
Edelsteinfasser/-in	305	2	309
Flechtwerkgestalter/-in ¹⁹⁾	319	2	325
Geigenbauer/-in	305	2	309
Holzbildhauer/-in	319	2	315
Kürschner/-in	305	2	304
Vergolder/-in	296	2	300
Fachkraft für Holz- und Bautenschutzarbeiten	271	3	275
Drahtzieher/-in	241	5	249
Mathematisch-technische/r Softwareentwickler/ -in ³⁵⁾	171	5	178
Metallschleifer/-in	254	5	259
Thermometermacher/-in	302	5	304
Metallbildner/-in	292	6	291
Edelmetallprüfer/-in	314	7	321
Notarfachangestellter/ Notarfachangestellte	155	7	157
Industriekeramiker/-in Dekorationstechnik ²⁵⁾	297	10	284
Diamantschleifer/-in	310	11	315
Fräser/-in	266	11	270
Schuhmacher/-in	238	12	242
Verfahrensmechaniker/-in in der Hütten- und Halbzeugindustrie	117	13	122
Gerätezusamensetzer/-in	302	15	302

Rangliste 2011 der Ausbildungsberufe⁺ nach Neuabschlüssen im Arbeitsagenturbezirk Celle

Beruf	Celle			Celle			Celle			
	NAA	Anteil männliche Auszubildende	Anteil weibliche Auszubildende	Rang	Rangänderung* zum Vorjahr	Niedersachsen	Rangänderung* zum Vorjahr	Alte Bundesländer	Rangänderung* zum Vorjahr	Deutschland
Glasapparatebauer/-in	271	15	275
Fachkraft für Lederverarbeitung ¹²⁾	285	17	291
Berg- und Maschinenmann	325
Bogenmacher/-in	319	.	325
Brenner/-in	326	.	333
Fotolaborant/-in	315
Glasbläser/-in	333
Gruppe Sonstige
Handzuginstrumentenmacher/-in	321
Holzspielzeugmacher/-in	309
Manufakturporzellanmaler/-in	304
Schleifer/-in	326	.	333
Spielzeughersteller/-in	325
Behindertenberufe	53	56,6	43,4

Fussnoten: s. Seite Erläuterungen

Legende: NAA - Neu abgeschlossene Ausbildungsverträge

* eine positive Rangänderung bedeutet eine Verbesserung gegenüber dem Vorjahr

+ ohne Berücksichtigung der Berufe für Menschen mit Behinderungen

Quelle: Bundesinstitut für Berufsbildung, Erhebung zum 30. September 2011

Stand	Rangänderung* zum Vorjahr
0	
0	
0	
0	
0	
1	
0	
2	
-3	
1	
-1	
2	
-1	
-2	
0	
0	
-1	
3	
-3	
1	
-3	
-2	
-2	
-3	
-6	

Stand	Rangänderung* zum Vorjahr
0	0
0	0
-2	-2
0	0
4	4
1	1
8	8
1	1
-4	-4
7	7
-5	-5
-2	-2
0	0
-2	-2
3	3
-2	-2
6	6
3	3
2	2
-1	-1
-11	-11
8	8
0	0
0	0
1	1

Stand	Rangänderung* zum Vorjahr
-1	
3	
-2	
-4	
-7	
2	
5	
0	
-9	
1	
-3	
3	
3	
-4	
-1	
-2	
3	
-3	
0	
3	
6	
4	
5	
5	
-2	

Stand
Rangänderung* zum Vorjahr

3
0
4
-1
-1
-2
1
0
3
-6
1
-1
-4
-2
3
3
-7
2
2
6
-8
-1
-4
-1
5

Stand
Rangänderung* zum Vorjahr

-22
-7
2
-9
-8
7
-1
-2
3
-5
16
-3
6
-11
-1
0
5
2
-12
6
4
0
3
.
4

Stand	Rangänderung* zum Vorjahr
0	
-60	
8	
3	
-8	
10	
-2	
5	
0	
1	
-1	
2	
-10	
5	
4	
-2	
-3	
3	
-18	
-7	
-4	
-6	
-1	
6	
-10	

Stand
Rangänderung* zum Vorjahr
0
1
11
-12
18
-9
-2
8
2
3
0
2
-2
-3
4
-4
14
-1
2
7
14
13
-4
-1
1

Stand
Rangänderung* zum Vorjahr

12
-4
3
-10
22
7
-1
-11
-12
7
17
-1
-8
1
-9
-2
-5
-8
3
-2
10
1
-6
2
7

<i>Stand</i>
<i>Rangänderung* zum Vorjahr</i>
7
4
-4
6
-21
-5
5
-8
4
-8
-5
2
-5
6
-16
-20
2
-4
-3
-3
-1
-4
3
61

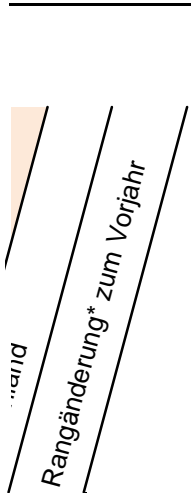
Stand
Rangänderung* zum Vorjahr

-11
8
-2
14
-9
-4
7
10
-4
10
-14
3
-10
8
-9
-11
-6
-7
-9
5
7
13
13
-3
-10

Stand	Rangänderung* zum Vorjahr
4	
-7	
2	
-5	
-11	
1	
-4	
16	
-19	
0	
-11	
5	
2	
1	
-4	
-10	
-2	
2	
7	
3	
-10	
-11	
-18	
-11	
-10	

<i>Stand</i>
<i>Rangänderung* zum Vorjahr</i>

-16
-11
-10
1
-3
-4
-6
-3
-5
-4
-7
-8
-6
-1
-15
-10
1
2
2
-3
-2
-9
1
-3
-1



1
-1
2
-2
6
6
-3
2
0
7
2
1
7
6
11
11
1
6
11
8
12
-11
12
14
-10

Stand	Rangänderung* zum Vorjahr
7	
11	
-38	
2	
.	
7	
-6	
.	
-10	
-2	
.	
.	
2	
.	

Rangliste 2011 der Ausbildungsberufe⁺ nach Neuabschlüssen im Arbeitsagenturbezirk Emden

Beruf	Emden		Anteil männliche Auszubildende		Anteil weibliche Auszubildende		Emden		Rangänderung* zum Vorjahr		Niedersachsen		Rangänderung* zum Vorjahr		Alte Bundesländer		Rangänderung* zum Vorjahr		Deutschland	
	NAA						Rang													
Kaufmann/-frau im Einzelhandel	157	44,6	55,4	1	3	1	0	1	0	1	0	1	0	1	0	1	0	1	0	1
Verkäufer/-in	145	33,1	66,9	2	0	2	0	2	0	2	0	2	0	2	0	2	0	2	0	2
Bürokaufmann/-frau	129	29,5	70,5	3	2	4	-1	4	-1	4	-1	3								
Koch/ Köchin	112	71,4	28,6	4	-1	10	-3	14	-3	10										
Kraftfahrzeugmechatroniker/-in ³³⁾	107	96,3	3,7	5	2	3	1	5	0	4										
Hotelfachmann/-fachfrau	91	22,0	78,0	6	-5	18	-3	17	-1	15										
Fachverkäufer/-in im Lebensmittelhandwerk ¹⁶⁾	87	1,1	98,9	7	-1	11	-2	15	-1	17										
Maurer/-in	64	100,0	0,0	8	9	28	5	34	1	37										
Kaufmann/-frau im Groß- und Außenhandel	59	71,2	28,8	9	10	5	0	6	0	6										
Bankkaufmann/-frau	59	45,8	54,2	9	4	8	6	8	0	9										
Anlagenmechaniker/-in für Sanitär-, Heizungs- und Klimatechnik ¹⁾	57	98,2	1,8	11	-2	13	-2	16	1	18										
Restaurantfachmann/-fachfrau	54	22,2	77,8	12	2	29	-1	36	-2	32										
Fachkraft für Lagerlogistik ¹¹⁾	52	92,3	7,7	13	5	12	5	18	0	16										
Industriemechaniker/-in	49	89,8	10,2	14	7	15	3	9	1	8										
Metallbauer/-in	49	98,0	2,0	14	-4	17	-4	22	0	23										
Medizinischer Fachangestellte/-r ⁴⁴⁾	48	0,0	100,0	16	3	9	-1	7	0	7										
Elektroniker/-in ³⁾	47	95,7	4,3	17	-2	7	3	13	2	14										
Friseur/-in	47	0,0	100,0	17	-9	16	-4	10	-1	11										
Landwirt/-in	46	93,5	6,5	19	6	24	0	43	-4	40										
Industriekaufmann/-frau	41	46,3	53,7	20	-9	6	0	3	1	5										
Verwaltungsfachangestellter/ Verwaltungsfachangestellte	41	22,0	78,0	20	5	26	0	31	-1	31										
Maler/-in und Lackierer/-in	39	79,5	20,5	22	0	20	-1	20	-1	20										
Elektroniker/-in für Betriebstechnik ⁵⁾	39	92,3	7,7	22	7	32	3	28	-2	26										
Berufskraftfahrer/-in	36	94,4	5,6	24	7	35	11	44	5	43										
Steuerfachangestellter/ Steuerfachangestellte	34	41,2	58,8	25	-2	23	-1	26	-1	25										

Rangliste 2011 der Ausbildungsberufe⁺ nach Neuabschlüssen im Arbeitsagenturbezirk Emden

Beruf	NAA			Rang			Rangänderung* zum Vorjahr			Deutschland
	Emden	Anteil männliche Auszubildende	Anteil weibliche Auszubildende	Emden	Niedersachsen	Alte Bundesländer	Rangänderung* zum Vorjahr	Deutsches Bundesland		
Informations- und Telekommunikationssystem-Elektroniker/-in	33	93,9	6,1	26	56	63	2	71	-3	62
Tischler/-in	32	93,8	6,3	27	-16	19	1	21	0	21
Rechtsanwalts- und Notarfachangestellter/ Rechtsanwalts- und Notarfachangestellte	30	6,7	93,3	28	4	37	-8	72	-3	75
Kaufmann/-frau für Versicherungen und Finanzen ³²⁾	26	57,7	42,3	29	-5	27	0	27	-3	28
Konstruktionsmechaniker/-in	26	96,2	3,8	29	5	47	2	45	2	44
Fachinformatiker/-in	25	88,0	12,0	31	2	21	2	19	1	19
Kaufmann/-frau für Bürokommunikation	25	8,0	92,0	31	-6	22	-1	12	0	12
Zahnmedizinischer Fachangestellte/-r ⁷³⁾	22	0,0	100,0	33	-17	14	2	11	2	13
Mechatroniker/-in	22	68,2	31,8	33	-4	31	-1	23	0	22
Fahrzeuglackierer/-in	22	54,5	45,5	33	3	49	-2	47	-1	48
Gärtner/-in	21	66,7	33,3	36	3	25	0	30	-2	30
Fachlagerist/-in ¹⁵⁾	21	85,7	14,3	36	2	32	-1	29	0	29
Dachdecker/-in	21	100,0	0,0	36	17	36	-2	39	-3	38
Bauzeichner/-in	19	15,8	84,2	39	-3	60	0	59	0	63
Bäcker/-in	18	66,7	33,3	40	-15	42	-10	35	-3	35
Kaufmann/-frau für Tourismus und Freizeit	18	27,8	72,2	40	5	107	18	143	-1	128
Kaufmann/-frau für Spedition und Logistikdienstleistung ³¹⁾	17	41,2	58,8	42	-3	30	6	25	2	27
Zerspanungsmechaniker/-in	17	88,2	11,8	42	11	34	8	24	7	24
Mechaniker/-in für Land- und Baumaschinentechnik ³⁶⁾	16	100,0	0,0	44	1	40	-1	55	1	56
Mediengestalter/-in Digital und Print ³⁹⁾	16	37,5	62,5	44	-10	43	-6	37	0	36
Fachkraft im Gastgewerbe	16	43,8	56,3	44	8	44	1	49	-4	45
Elektroniker/-in für Geräte und Systeme ⁹⁾	16	100,0	0,0	44	-2	54	3	50	1	50
Schiffsmechaniker/-in	16	100,0	0,0	44	1	108	-6	156	-4	164
Elektroniker/-in für Automatisierungstechnik ⁴⁾	15	93,3	6,7	49	-7	45	-1	62	3	67
Werkzeugmechaniker/-in	15	93,3	6,7	49	2	50	3	40	1	41

Rangliste 2011 der Ausbildungsberufe⁺ nach Neuabschlüssen im Arbeitsagenturbezirk Emden

Beruf	Emden			Rang		Niedersachsen		Alte Bundesländer		Deutschland	
	NAA	Anteil männliche Auszubildende	Anteil weibliche Auszubildende	Emden	Rangänderung* zum Vorjahr	Rangänderung* zum Vorjahr	Rangänderung* zum Vorjahr	Rangänderung* zum Vorjahr	Rangänderung* zum Vorjahr	Rangänderung* zum Vorjahr	
Verfahrensmechaniker/-in für Kunststoff- und Kautschuktechnik	14	64,3	35,7	51	2	46	2	48	4	49	
Immobilienkaufmann/-frau ²³⁾	14	42,9	57,1	51	-6	58	0	51	-1	47	
Maschinen- und Anlagenführer/-in	13	92,3	7,7	53	.	53	2	42	2	39	
Tiefbaufacharbeiter/-in	13	100,0	0,0	53	-8	92	1	98	3	81	
Fachmann/-frau für Systemgastronomie	11	45,5	54,5	55	-10	47	-4	52	-9	54	
Informations- und Telekommunikationssystem-Kaufmann/-frau	10	70,0	30,0	56	37	64	6	63	4	65	
Fliesen-, Platten- und Mosaikleger/-in	10	100,0	0,0	56	15	85	4	85	1	94	
Straßenbauer/-in	9	100,0	0,0	58	-19	68	1	73	-3	72	
Florist/-in	9	0,0	100,0	58	1	71	-4	78	-6	76	
Hotelkaufmann/-frau	9	22,2	77,8	58	7	114	-1	131	-2	133	
Feinwerkmechaniker/-in ¹⁸⁾	8	100,0	0,0	61	-2	40	-2	41	1	46	
Pharmazeutisch-kaufmännischer Angestellter/ Pharmazeutisch-kaufmännische Angestellte	8	0,0	100,0	61	32	88	-12	68	-4	71	
Hörgeräteakustiker/-in	8	37,5	62,5	61	10	94	-11	97	-7	96	
Elektroniker/-in für Maschinen und Antriebstechnik ⁸⁾	8	100,0	0,0	61	-8	123	-18	129	4	134	
Sport- und Fitnesskaufmann/-frau	7	71,4	28,6	65	17	50	2	61	1	61	
Hauswirtschaftler/-in	7	0,0	100,0	65	-23	60	-10	69	-11	69	
Automobilkaufmann/-frau	6	100,0	0,0	67	-2	38	3	32	6	33	
Zahntechniker/-in	6	33,3	66,7	67	-8	52	4	56	4	55	
Technische(r) Produktdesigner/-in ⁶²⁾	6	50,0	50,0	67	4	55	7	46	7	52	
Augenoptiker/-in	6	0,0	100,0	67	-2	57	2	53	-5	53	
Konditor/-in	6	66,7	33,3	67	15	80	-2	58	3	58	
Technischer Systemplaner/-in ⁶³⁾	6	66,7	33,3	67	45	106	2	94	4	98	
Tiermedizinischer Fachangestellter/-e ⁶⁷⁾	5	0,0	100,0	73	9	56	-2	65	-2	64	
Veranstaltungskaufmann/-frau	5	40,0	60,0	73	-15	66	-6	64	2	60	
Vermessungstechniker/-in ⁷²⁾	5	60,0	40,0	73	-8	90	-11	120	-10	120	

Rangliste 2011 der Ausbildungsberufe⁺ nach Neuabschlüssen im Arbeitsagenturbezirk Emden

Beruf	Emden		Anteil männliche Auszubildende		Anteil weibliche Auszubildende		Emden		Rangänderung* zum Vorjahr		Niedersachsen		Rangänderung* zum Vorjahr		Alte Bundesländer		Rangänderung* zum Vorjahr		Deutschland	
	NAA				Rang															
Raumausstatter/-in	5	40,0	60,0	73	-2	104	-2	96	-2	99										
Schiffahrtskaufmann/-frau	5	40,0	60,0	73	-14	126	-6	132	4	141										
Werkstoffprüfer/-in	5	80,0	20,0	73	29	148	-4	146	7	148										
Fischwirt/-in	5	100,0	0,0	73	29	200	-32	221	7	221										
Fleischer/-in	4	100,0	0,0	80	2	70	-7	60	-5	59										
Informatikkaufmann/-frau	4	75,0	25,0	80	13	84	0	79	0	82										
Beton- und Stahlbetonbauer/-in	4	100,0	0,0	80	32	100	12	108	1	107										
Fachkraft für Abwassertechnik	4	100,0	0,0	80	-9	116	0	147	-2	147										
Milchtechnologe/-in ⁴⁵⁾	4	100,0	0,0	80	-27	146	-7	158	-1	164										
Milchwirtschaftlicher Laborant/ Milchwirtschaftliche Laborantin	4	0,0	100,0	80	2	151	-9	183	3	183										
Tourismuskauflmann/-frau (Kaufmann/-frau für Privat- und Geschäftsreisen) ⁶⁸⁾	3	0,0	100,0	86	-4	62	4	57	0	57										
Tierpfleger/-in	3	33,3	66,7	86	26	90	2	114	4	113										
Fotograf/-in	3	33,3	66,7	86	-15	102	0	101	-1	106										
Fachkraft Agrarservice	3	100,0	0,0	86	-15	104	5	170	3	166										
Servicefachkraft für Dialogmarketing	3	66,7	33,3	86	.	110	7	138	2	132										
Fachangestellter/-e für Arbeitsförderung	3	0,0	100,0	86	-4	117	-30	113	-25	108										
Rohrleitungsbauer/-in	3	100,0	0,0	86	-4	128	-8	173	-9	169										
Kraftfahrzeugservicemechaniker/-in	3	100,0	0,0	86	7	131	-2	74	0	73										
Spezialtiefbauer/-in	3	100,0	0,0	86	.	192	36	275	6	270										
Rechtsanwaltsfachangestellter/ Rechtsanwaltsfachangestellte	2	0,0	100,0	95	-2	59	-8	33	0	34										
Hochbaufacharbeiter/-in	2	100,0	0,0	95	-24	75	15	86	3	80										
Kaufmann/-frau für Marketingkommunikation ³⁰⁾	2	50,0	50,0	95	7	77	3	70	5	70										
Chemielaborant/-in	2	50,0	50,0	95	-13	81	-5	67	4	68										
Mechatroniker/-in für Kältetechnik ³⁸⁾	2	100,0	0,0	95	.	86	0	80	7	86										
Zweiradmechaniker/-in	2	100,0	0,0	95	17	89	1	109	-2	114										

Rangliste 2011 der Ausbildungsberufe⁺ nach Neuabschlüssen im Arbeitsagenturbezirk Emden

Beruf	NAA	Anteil Auszubildende		Rang		Rangänderung* zum Vorjahr		Rangänderung* zum Vorjahr		Deutschland
		Emden	Anteil männliche Auszubildende	Anteil weibliche Auszubildende	Emden	Niedersachsen	Alte Bundesländer	Deutschland		
Gebäudereiniger/-in	2	100,0	0,0	95	17	93	7	87	-6	79
Anlagenmechaniker/-in	2	100,0	0,0	95	-30	95	3	91	2	90
Fachangestellter/-e für Bäderbetriebe	2	50,0	50,0	95	-24	98	-3	122	-3	125
Straßenwärter/-in	2	100,0	0,0	95	.	111	17	137	-9	136
Buchhändler/-in	2	0,0	100,0	95	-2	114	-5	110	-2	115
Schornsteinfeger/-in	2	100,0	0,0	95	17	123	-12	112	-1	117
Mediengestalter/-in Bild und Ton	2	100,0	0,0	95	.	126	-1	118	-2	116
Holzmechaniker/-in	2	100,0	0,0	95	.	143	-6	116	-1	105
Tankwart/-in	2	100,0	0,0	95	.	204	-8	181	-12	181
Brunnenbauer/-in	2	100,0	0,0	95	.	208	12	264	-12	250
Zimmerer/ Zimmerin	1	100,0	0,0	111	-9	39	1	38	2	42
Sozialversicherungsfachangestellter/ Sozialversicherungsfachangestellte	1	100,0	0,0	111	.	65	6	54	0	51
Fachkraft für Lebensmitteltechnik	1	100,0	0,0	111	.	67	-4	100	-1	95
Kaufmann/-frau im Gesundheitswesen	1	0,0	100,0	111	1	69	5	76	1	78
Informationselektroniker/-in	1	100,0	0,0	111	-29	78	-6	99	-2	104
Pferdewirt/-in	1	0,0	100,0	111	-40	78	-5	103	10	102
Fachkraft für Kurier,- Express- und Postdienstleistungen ¹⁰⁾	1	100,0	0,0	111	.	83	12	77	1	74
Fachkraft für Veranstaltungstechnik	1	100,0	0,0	111	-9	96	-2	84	0	89
Personaldienstleistungskaufmann/ -frau	1	0,0	100,0	111	-9	96	5	81	15	84
Medienkaufmann/-frau Digital und Print ⁴¹⁾	1	0,0	100,0	111	-9	101	6	92	10	97
Gestalter/-in für visuelles Marketing ²¹⁾	1	0,0	100,0	111	1	108	5	106	6	112
Fachangestellter/-e für Medien- und Informationsdienste	1	0,0	100,0	111	.	120	11	134	-12	123
Gerüstbauer/-in	1	100,0	0,0	111	1	121	17	133	-2	130
Drogist/-in	1	0,0	100,0	111	.	128	7	82	3	88
Eisenbahner/-in im Betriebsdienst	1	100,0	0,0	111	-9	131	5	104	10	103

Rangliste 2011 der Ausbildungsberufe⁺ nach Neuabschlüssen im Arbeitsagenturbezirk Emden

Beruf	Emden			Rang			Niedersachsen			Deutsches Bundesland	
	NAA	Anteil männliche Auszubildende	Anteil weibliche Auszubildende	Emden	Rangänderung* zum Vorjahr	Niedersachsen	Rangänderung* zum Vorjahr	Alte Bundesländer	Rangänderung* zum Vorjahr	Deutsches Bundesland	
Fachkraft für Möbel-, Küchen- und Umzugsservice	1	100,0	0,0	111	-18	131	13	126	-3	124	
Bodenleger/-in	1	100,0	0,0	111	-18	139	4	164	-1	168	
Orthopädienschuhmacher/-in	1	100,0	0,0	111	1	143	1	154	4	156	
Müller/-in (Verfahrenstechnologe/-in in der Mühlen- und Futterwirtschaft) ⁴⁶⁾	1	100,0	0,0	111	.	156	18	210	-7	220	
Industrieelektriker/-in	1	100,0	0,0	111	.	156	33	144	29	139	
Änderungsschneider/-in	1	100,0	0,0	111	.	159	15	177	-9	175	
Kosmetiker/-in	1	0,0	100,0	111	-18	162	-3	148	-7	142	
Bestattungsfachkraft	1	0,0	100,0	111	1	164	-9	182	-13	186	
Baugeräteführer/-in	1	100,0	0,0	111	1	169	25	166	6	150	
Mechaniker/-in für Reifen- und Vulkanisationstechnik ³⁷⁾	1	100,0	0,0	111	1	196	-7	201	4	194	
Fachkraft für Rohr-, Kanal- und Industrieservice	1	100,0	0,0	111	1	204	10	174	5	174	
Gleisbauer/-in	1	100,0	0,0	111	1	213	-17	161	-6	161	
Kanalbauer/-in	1	100,0	0,0	111	1	219	1	195	2	196	
Orgel- und Harmoniumbauer/-in	1	100,0	0,0	111	.	219	38	250	4	246	
Leichtflugzeugbauer/-in	1	100,0	0,0	111	-9	255	-16	297	-20	298	
Chemikant/-in	72	3	66	7	66	
Karosserie- und Fahrzeugbaumechaniker/-in ²⁸⁾	73	9	75	1	77	
Bauten- und Objektbeschichter/-in	74	-6	93	-10	83	
Ausbaufacharbeiter/-in	75	12	119	0	101	
Kaufmann/-frau für Dialogmarketing	81	0	83	-3	85	
Fluggerätmechaniker/-in	86	-1	105	-1	111	
Medientechnologe/-in Druck ⁴²⁾	99	-2	88	4	91	
Fachkraft für Schutz und Sicherheit	103	3	89	6	92	
Packmitteltechnologe/-in ⁵¹⁾	112	5	127	-2	128	
Maßschneider/-in ³⁴⁾	113	-15	130	-3	135	

Rangliste 2011 der Ausbildungsberufe⁺ nach Neuabschlüssen im Arbeitsagenturbezirk Emden

Beruf	Emden		Rang		Niedersachsen		Alte Bundesländer		Deutschland	
	NAA	Anteil männliche Auszubildende	Anteil weibliche Auszubildende	Rang Emden	Rangänderung* zum Vorjahr	Rangänderung* zum Vorjahr	Rangänderung* zum Vorjahr	Rangänderung* zum Vorjahr		
Biologielaborant/-in	117	16	128	-4	126	
Schilder- und Lichtreklamehersteller/-in	119	3	135	-3	140	
Fachkraft im Fahrbetrieb	122	3	151	-1	149	
Orthopädiemechaniker/-in und Bandagist	123	-1	136	-1	138	
Fertigungsmechaniker/-in	128	3	95	-4	93	
Glaser/-in	134	-4	115	2	121	
Forstwirt/-in	135	-13	123	3	118	
Papiertechnologe/-in ⁵²⁾	136	3	163	4	171	
Technische(r) Modellbauer/ -in ⁶¹⁾	137	4	139	7	144	
Steinmetz/-in und Steinbildhauer/-in	137	20	124	14	127	
Teilezurichter/-in	139	-26	90	-9	86	
Trockenbaumonteur/-in	141	-8	159	-5	159	
Gießereimechaniker/-in	142	5	121	16	118	
Mechaniker/-in für Karosserieinstandhaltungstechnik	143	16	152	7	153	
Kaufmann/-frau für Verkehrsservice	146	17	141	2	143	
Parkettleger/-in	148	4	145	3	151	
Fachkraft für Kreislauf- und Abfallwirtschaft	150	15	192	-3	182	
Systeminformatiker/-in	151	-34	201	-11	192	
Flachglasmechaniker/-in	151	-3	198	4	185	
Tierwirt/-in	154	-6	229	-22	137	
Produktionsfachkraft Chemie ⁵⁴⁾	154	1	157	-2	167	
Goldschmied/-in	156	-2	149	-5	154	
Verfahrensmechaniker/-in Glastechnik ⁷¹⁾	159	-2	205	6	202	
Verfahrensmechaniker/-in für Beschichtungstechnik ⁶⁹⁾	161	22	150	-1	145	
Fachangestellter/-e für Bürokommunikation	162	5	111	-8	100	

Rangliste 2011 der Ausbildungsberufe⁺ nach Neuabschlüssen im Arbeitsagenturbezirk Emden

Beruf	Emden		Rang		Niedersachsen		Alte Bundesländer		Deutschland	
	NAA	Anteil männliche Auszubildende	Anteil weibliche Auszubildende	Rang Emden	Rangänderung* zum Vorjahr	Rangänderung* zum Vorjahr	Rangänderung* zum Vorjahr	Rangänderung* zum Vorjahr		
Systemelektroniker/-in ⁶⁰⁾	164	30	207	6	212	
Medientechnologe/-in Druckverarbeitung	164	.	159	.	160	
Servicefahrer/-in	167	-16	186	-5	199	
Binnenschiffer/-in	167	1	204	-10	198	
Pharmakant/-in	169	2	161	14	158	
Bootsbauer/-in	169	5	191	10	187	
Physiklaborant/-in	172	-4	214	-16	212	
Technischer Zeichner/ Technische Zeichnerin ⁶⁴⁾	172	-1	200	-2	212	
Kaufmann/-frau für Kurier-, Express- und Postdienstleistungen ²⁹⁾	172	6	205	-9	208	
Ofen- und Luftheizungsbauer/-in ⁵⁰⁾	172	6	195	0	205	
Fachkraft für Wasserversorgungstechnik	172	17	212	5	201	
Brauer und Mälzer/-in	177	6	152	-5	155	
Kaufmann/-frau für audiovisuelle Medien	178	0	175	-11	172	
Fachkraft für Automaten-service	178	0	192	-1	209	
Sattler/-in ⁵⁹⁾	178	5	190	-3	191	
Fachkraft für Hafenlogistik ⁹⁾	178	5	213	9	218	
Fotomedienfachmann/ -frau	178	11	217	0	224	
Naturwerksteinmechaniker/-in ⁴⁸⁾	178	18	197	1	202	
Fachkraft für Fruchtsafttechnik	178	18	243	9	244	
Produktionsmechaniker/-in Textil ⁵⁵⁾	178	36	176	1	180	
Fahrradmonteur/-in	186	-33	168	-8	162	
Textilreiniger/-in	186	-21	187	-7	179	
Rollladen- und Sonnenschutzmechatroniker/-in ⁵⁸⁾	186	-15	167	2	177	
Elektroniker/-in für Luftfahrttechnische Systeme ⁷⁾	186	-8	178	7	189	

Rangliste 2011 der Ausbildungsberufe⁺ nach Neuabschlüssen im Arbeitsagenturbezirk Emden

Beruf	NAA			Rang						
	Emden	Anteil männliche Auszubildende	Anteil weibliche Auszubildende	Emden	Rangänderung* zum Vorjahr	Niedersachsen	Rangänderung* zum Vorjahr	Alte Bundesländer	Rangänderung* zum Vorjahr	Deutschland
Landwirtschaftlich-technischer Laborant/ Landwirtschaftlich-technische Laborantin, Landwirtschaftlicher Laborant/ Landwirtschaftliche Laborantin	186	17	285	9	295	
Modenäher/-in	186	23	168	16	172	
Medientechnologe/-in Siebdruck ⁴³⁾	192	-3	189	-2	193	
Holzbearbeitungsmechaniker/-in	192	17	171	-5	170	
Oberflächenbeschichter/-in ⁴⁹⁾	192	17	141	10	146	
Wasserbauer/-in	196	-35	226	-21	222	
Industrie-Isolierer/-in	196	-33	219	-10	211	
Schuhfertiger/-in	196	18	233	13	237	
Servicekraft für Schutz und Sicherheit	200	-39	165	-4	163	
Betonfertigteilebauer/-in	200	3	210	-7	205	
Fahrzeuginnenausstatter/-in ¹⁷⁾	200	28	219	0	230	
Baustoffprüfer/-in	204	-21	178	0	176	
Elektroanlagenmonteur/-in	204	16	185	-3	183	
Fotomedienlaborant/-in	208	-34	262	-17	257	
Wärme-, Kälte- und Schallschutzisolierer/-in	208	-5	209	-18	217	
Automatenfachmann/ -frau	208	6	221	3	229	
Produktveredler/-in Textil ⁵⁷⁾	208	49	223	1	226	
Estrichleger/-in	213	-17	230	-1	236	
Lacklaborant/-in	213	-17	184	9	195	
Fachkraft für Süßwarentechnik	213	-10	215	5	215	
Klempner/-in	213	1	124	-3	131	
Uhrmacher/-in	213	26	237	5	228	
Buchbinder/-in	219	-71	198	-59	197	
Geomatiker/-in ²⁰⁾	219	-36	201	66	200	

Rangliste 2011 der Ausbildungsberufe⁺ nach Neuabschlüssen im Arbeitsagenturbezirk Emden

Beruf	Emden		Rang		Niedersachsen		Alte Bundesländer		Deutschland	
	NAA	Anteil männliche Auszubildende	Anteil weibliche Auszubildende	Rang Emden	Rangänderung* zum Vorjahr	Rangänderung* zum Vorjahr	Rangänderung* zum Vorjahr	Rangänderung* zum Vorjahr		
Isolierfacharbeiter/-in	219	-16	252	-8	254	
Feinoptiker/-in	219	-16	226	10	222	
Polsterer/ Polsterin	219	20	194	20	202	
Modeschneider/-in	219	54	217	-5	219	
Klavier- und Cembalobauer/-in	227	-31	257	-1	260	
Polster- und Dekorationsnäher/-in	227	-13	231	-2	232	
Produktprüfer/- in Textil ⁵⁶⁾	227	-7	284	9	290	
Revierjäger/-in	227	1	275	-13	275	
Technische(r) Konfektionär/-in	227	1	232	1	231	
Schneidwerkzeugmechaniker/-in	227	12	233	13	238	
Bauwerksabdichter/-in	227	30	252	-13	258	
Bergbautechnologe/-in ²⁾	227	.	238	19	225	
Segelmacher/-in	235	-26	271	-12	275	
Schädlingsbekämpfer/-in	235	-22	257	7	260	
Textillaborant/-in ⁶⁶⁾	235	-7	244	-13	247	
Aufbereitungsmechaniker/-in	235	-7	251	-12	235	
Drahtwarenmacher/-in	235	-7	314	-7	321	
Asphaltbauer/-in	235	-7	278	-4	288	
Holz- und Bautenschützer/ -in	235	4	238	-7	245	
Bauwerksmechaniker/-in für Abbruch und Betontrenntechnik	235	4	262	3	267	
Seiler/-in	235	4	275	7	275	
Gerber/-in	235	4	266	14	273	
Servicekaufmann/-frau im Luftverkehr	235	4	188	22	207	
Betonstein- und Terrazzohersteller/-in	235	.	292	6	295	
Verfahrensmechaniker/-in in der Steine- und Erdenindustrie	247	-27	225	-4	216	

Rangliste 2011 der Ausbildungsberufe⁺ nach Neuabschlüssen im Arbeitsagenturbezirk Emden

Beruf	Emden		Rang		Niedersachsen		Alte Bundesländer		Deutschland	
	NAA	Anteil männliche Auszubildende	Anteil weibliche Auszubildende	Rang Emden	Rangänderung* zum Vorjahr	Rangänderung* zum Vorjahr	Rangänderung* zum Vorjahr	Rangänderung* zum Vorjahr		
Patentanwaltsfachangestellter/ Patentanwaltsfachangestellte	247	-27	180	2	188	
Industriekeramiker/-in Anlagentechnik ²⁴⁾	247	-19	244	-10	242	
Speiseeishersteller/-in	247	-8	259	3	265	
Graveur/-in	247	-8	265	21	269	
Modist/-in	247	10	282	-8	281	
Produktgestalter/-in - Textil ⁵³⁾	247	.	285	-14	286	
Produktionstechnologe/-in	247	.	248	-6	239	
Musikfachhändler/-in ⁴⁷⁾	255	-35	266	-5	270	
Feuerungs- und Schornsteinbauer/-in	255	-27	255	12	254	
Maskenbildner/-in	255	-16	259	-13	250	
Keramiker/-in	255	-16	271	-6	265	
Bühnenmaler/-in und -plastiker/-in	255	2	255	-1	260	
Elektroniker/-in für Gebäude- und Infrastruktursysteme	255	2	208	-1	210	
Stukkateur/-in	255	2	102	2	109	
Destillateur/-in	255	2	285	7	291	
Metallblasinstrumentenmacher/-in	255	.	295	-9	286	
Glasveredler/-in	255	.	278	-8	282	
Textilgestalter/-in im Handwerk ⁶⁵⁾	255	.	305	-7	304	
Silberschmied/-in	255	.	319	2	325	
Mediengestalter/-in Flexografie ⁴⁰⁾	255	.	310	7	315	
Stoffprüfer/-in (Chemie) Glas-, Keramische Industrie sowie Steine und Erden	255	.	285	9	288	
Metall- und Glockengießer/-in	314	-28	302	
Wachszieher/-in	310	-24	309	
Böttcher/-in	326	-19	333	
Kabeljungwerker/-in	266	-16	274	

Rangliste 2011 der Ausbildungsberufe⁺ nach Neuabschlüssen im Arbeitsagenturbezirk Emden

Beruf	Emden		Rang		Niedersachsen		Alte Bundesländer		Deutschland	
	NAA	Anteil männliche Auszubildende	Anteil weibliche Auszubildende	Emden	Rangänderung* zum Vorjahr	Rangänderung* zum Vorjahr	Rangänderung* zum Vorjahr	Rangänderung* zum Vorjahr	Rangänderung* zum Vorjahr	Rangänderung* zum Vorjahr
Fassadenmonteur/-in	301	-15	297	
Drechsler/-in (Elfenbeinschnitzer)	319	-14	315	
Weinküfer/-in	236	-14	239	
Edelsteinschleifer/-in	319	-12	325	
Film- und Videoeditor/-in	285	-12	260	
Industriekeramiker/-in Verfahrenstechnik ²⁷⁾	278	-11	247	
Investmentfondskaufmann/-frau	248	-10	254	
Werkfeuerwehrmann/-frau	244	-10	252	
Feinpolierer/-in	326	-9	325	
Mikrotechnologe/ Mikrotechnologin	224	-9	190	
Holzblasinstrumentenmacher/-in	292	-8	291	
Werkgehilfe/ Werkgehilfin Schmuckwarenindustrie, Taschen- und Armbanduhren	310	-8	315	
Chirurgiemechaniker/-in	233	-7	241	
Dekorvorlagenhersteller/-in	314	-7	321	
Industriekeramiker/-in Modelltechnik ²⁶⁾	314	-7	309	
Sportfachmann/ -frau	242	-6	232	
Winzer/-in	140	-6	152	
Fachkraft für Straßen- und Verkehrstechnik ¹³⁾	244	-5	252	
Bürsten- und Pinselmacher/-in	297	-3	298	
Fachkraft für Wasserwirtschaft ¹⁴⁾	297	-3	300	
Biologiemodellmacher/-in	319	-2	325	
Büchsenmacher/-in	283	-1	284	
Fachangestellter/-e für Markt und Sozialforschung	216	-1	226	
Hafenschiffer/-in ²²⁾	259	-1	267	
Justizfachangestellter/ Justizfachangestellte	107	-1	109	

Rangliste 2011 der Ausbildungsberufe⁺ nach Neuabschlüssen im Arbeitsagenturbezirk Emden

Beruf	Emden		Rang		Niedersachsen		Alte Bundesländer		Deutschland	
	NAA	Anteil männliche Auszubildende	Anteil weibliche Auszubildende	Rangänderung* zum Vorjahr	Rangänderung* zum Vorjahr	Rangänderung* zum Vorjahr	Rangänderung* zum Vorjahr	Rangänderung* zum Vorjahr	Rangänderung* zum Vorjahr	
Luftverkehrskaufmann/-frau	278	-1	260	
Verfahrensmechaniker/-in für Brillenoptik ⁷⁰⁾	285	-1	275	
Behälter- und Apparatebauer/-in	226	0	234	
Zupfinstrumentenmacher/-in	305	0	309	
Federmacher/-in	270	1	282	
Chemielaborjungwerker/-in	302	2	304	
Edelsteinfasser/-in	305	2	309	
Flechtwerkgestalter/-in ¹⁹⁾	319	2	325	
Geigenbauer/-in	305	2	309	
Holzbildhauer/-in	319	2	315	
Kürschner/-in	305	2	304	
Vergolder/-in	296	2	300	
Fachkraft für Holz- und Bautenschutzarbeiten	271	3	275	
Drahtzieher/-in	241	5	249	
Mathematisch-technische/r Softwareentwickler/ -in ³⁵⁾	171	5	178	
Metallschleifer/-in	254	5	259	
Thermometermacher/-in	302	5	304	
Metallbildner/-in	292	6	291	
Edelmetallprüfer/-in	314	7	321	
Notarfachangestellter/ Notarfachangestellte	155	7	157	
Industriekeramiker/-in Dekorationstechnik ²⁵⁾	297	10	284	
Diamantschleifer/-in	310	11	315	
Fräser/-in	266	11	270	
Schuhmacher/-in	238	12	242	
Verfahrensmechaniker/-in in der Hütten- und Halbzeugindustrie	117	13	122	

Rangliste 2011 der Ausbildungsberufe⁺ nach Neuabschlüssen im Arbeitsagenturbezirk Emden

Beruf	NAA			Rang			Rangänderung* zum Vorjahr			
	Emden	Anteil männliche Auszubildende	Anteil weibliche Auszubildende	Emden	Niedersachsen	Alte Bundesländer	Deutsches	Anteil männliche Auszubildende	Anteil weibliche Auszubildende	
Gerätezusammensetzer/-in	302	15	302
Glasapparatebauer/-in	271	15	275
Fachkraft für Lederverarbeitung ¹²⁾	285	17	291
Berg- und Maschinenmann	325
Bogenmacher/-in	319	.	325
Brenner/-in	326	.	333
Fotolaborant/-in	315
Glasbläser/-in	333
Gruppe Sonstige
Handzuginstrumentenmacher/-in	321
Holzspielzeugmacher/-in	309
Manufakturporzellanmaler/-in	304
Schleifer/-in	326	.	333
Spielzeughersteller/-in	325
Behindertenberufe	74	59,5	40,5

Fussnoten: s. Seite Erläuterungen

Legende: NAA - Neu abgeschlossene Ausbildungsverträge

* eine positive Rangänderung bedeutet eine Verbesserung gegenüber dem Vorjahr

+ ohne Berücksichtigung der Berufe für Menschen mit Behinderungen

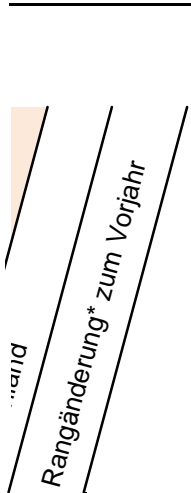
Quelle: Bundesinstitut für Berufsbildung, Erhebung zum 30. September 2011

Stand	Rangänderung* zum Vorjahr
0	0
0	0
0	0
-3	-3
0	0
-2	-2
-2	-2
-2	-2
0	0
1	1
-1	-1
-2	-2
2	2
3	3
-1	-1
1	1
2	2
-2	-2
-3	-3
0	0
-3	-3
-1	-1
3	3
5	5
0	0

Stand	Rangänderung* zum Vorjahr
0	0
0	0
-4	-4
-2	-2
-1	-1
1	1
0	0
1	1
1	1
-3	-3
-3	-3
-5	-5
0	0
3	3
-2	-2
0	0
4	4
8	8
0	0
0	0
-6	-6
4	4
3	3
1	1
0	0

Stand
Rangänderung* zum Vorjahr

3
-1
3
3
-7
4
1
0
-9
1
3
-1
-5
6
-2
-11
7
0
5
-3
3
6
1
3
-7



-1
4
12
4
-6
3
2
-4
-1
3
3
2
-1
2
0
-22
2
-9
4
0
-1
6
5
10
-4

Stand	Rangänderung* zum Vorjahr
-2	-2
-2	-2
-3	-3
-11	-11
-1	-1
2	2
-4	-4
-4	-4
-5	-5
-4	-4
2	2
0	0
-2	-2
3	3
-1	-1
6	6
8	8
-2	-2
16	16
5	5
5	5
-7	-7
5	5
2	2
14	14

Stand
Rangänderung* zum Vorjahr

-1
-10
6
-10
22
-3
-18
-11
-1
1
6
-3
-2
8
-19
8
3
-8
-4
-2
-4
-2
2
2
-2

Stand
Rangänderung* zum Vorjahr

0
-2
-3
1
-1
-1
2
3
7
14
-8
-12
13
4
1
5
0
-4
4
-8
3
-2
7
3
-1

Stand	Rangänderung* zum Vorjahr
7	.
-12	
-7	
7	
17	
-8	
1	
-9	
-4	
-2	
-5	
-8	
-6	
-1	
3	
-2	
10	
6	
1	
-10	
-6	
2	
7	

Stand
Rangänderung* zum Vorjahr

7
4
0
-4
6
-21
-5
5
-8
-8
-5
2
-1
-16
-20
2
-3
0
11
-1
-4
3
-60
61

Stand	Rangänderung* zum Vorjahr
-11	
8	
14	
-9	
-4	
7	
10	
-12	
-4	
10	
-14	
3	
-10	
8	
-9	
-11	
-6	
-7	
-9	
5	
7	
13	
13	
-3	
-10	

Stand
Rangänderung* zum Vorjahr

4
-7
2
18
-5
-11
1
-4
16
0
-9
-11
5
2
1
-4
-10
-2
2
7
3
-10
-11
-18
-11

Stand
Rangänderung* zum Vorjahr

-10
-16
-11
-10
1
-3
-4
-6
-3
-5
-4
-7
-8
-6
-1
-15
-10
1
2
2
-3
-2
-9
1
-3

Stand	Rangänderung* zum Vorjahr
-1	
1	
-1	
2	
-2	
6	
6	
-3	
2	
0	
7	
2	
1	
7	
6	
11	
11	
1	
6	
11	
8	
12	
-11	
12	
14	

Stand	Rangänderung* zum Vorjahr
-10	
7	
11	
-38	
2	
.	
7	
-6	
.	
-10	
-2	
.	
.	
2	
.	

Rangliste 2011 der Ausbildungsberufe⁺ nach Neuabschlüssen im Arbeitsagenturbezirk Goslar

Beruf	Goslar			Goslar			Niedersachsen			Alte Bundesländer			Deutschland		
	NAA	Anteil männliche Auszubildende	Anteil weibliche Auszubildende	Rang	Rangänderung* zum Vorjahr		Rangänderung* zum Vorjahr		Rangänderung* zum Vorjahr		Rangänderung* zum Vorjahr		Rangänderung* zum Vorjahr		
Kaufmann/-frau im Einzelhandel	75	38,7	61,3	1	1	1	0	1	0	1	0	1	0	1	
Verkäufer/-in	68	41,2	58,8	2	-1	2	0	2	0	2	0	2	0	2	
Koch/ Köchin	44	84,1	15,9	3	0	10	-3	14	-3	10	-3	10	-3	10	
Hotelfachmann/-fachfrau	41	29,3	70,7	4	0	18	-3	17	-1	15	-1	15	-1	15	
Industriekaufmann/-frau	38	34,2	65,8	5	0	6	0	3	1	5	1	5	1	5	
Bürokaufmann/-frau	34	17,6	82,4	6	2	4	-1	4	-1	3	-1	3	-1	3	
Kraftfahrzeugmechatroniker/-in ³³⁾	28	96,4	3,6	7	-1	3	1	5	0	4	0	4	0	4	
Fachverkäufer/-in im Lebensmittelhandwerk ¹⁶⁾	27	11,1	88,9	8	2	11	-2	15	-1	17	-1	17	-1	17	
Anlagenmechaniker/-in für Sanitär-, Heizungs- und Klimatechnik ¹⁾	27	88,9	11,1	8	2	13	-2	16	1	18	1	18	1	18	
Restaurantfachmann/-fachfrau	27	40,7	59,3	8	11	29	-1	36	-2	32	-2	32	-2	32	
Elektroniker/-in ³⁾	25	96,0	4,0	11	3	7	3	13	2	14	2	14	2	14	
Industriemechaniker/-in	25	100,0	0,0	11	6	15	3	9	1	8	1	8	1	8	
Kaufmann/-frau im Groß- und Außenhandel	23	60,9	39,1	13	10	5	0	6	0	6	0	6	0	6	
Maler/-in und Lackierer/-in	23	91,3	8,7	13	1	20	-1	20	-1	20	-1	20	-1	20	
Bankkaufmann/-frau	22	54,5	45,5	15	3	8	6	8	0	9	0	9	0	9	
Metallbauer/-in	21	100,0	0,0	16	-6	17	-4	22	0	23	0	23	0	23	
Tischler/-in	21	81,0	19,0	16	-6	19	1	21	0	21	0	21	0	21	
Fachlagerist/-in ¹⁵⁾	19	100,0	0,0	18	-11	32	-1	29	0	29	0	29	0	29	
Chemikant/-in	19	78,9	21,1	18	1	72	3	66	7	66	7	66	7	66	
Fachinformatiker/-in	18	94,4	5,6	20	-4	21	2	19	1	19	1	19	1	19	
Medizinischer Fachangestellte/-r ⁴⁴⁾	17	0,0	100,0	21	-12	9	-1	7	0	7	0	7	0	7	
Dachdecker/-in	17	100,0	0,0	21	1	36	-2	39	-3	38	-3	38	-3	38	
Hotelkaufmann/-frau	15	46,7	53,3	23	11	114	-1	131	-2	133	-2	133	-2	133	
Feinwerkmechaniker/-in ¹⁸⁾	14	100,0	0,0	24	3	40	-2	41	1	46	1	46	1	46	
Fachkraft für Lagerlogistik ¹¹⁾	13	84,6	15,4	25	2	12	5	18	0	16	0	16	0	16	

Rangliste 2011 der Ausbildungsberufe⁺ nach Neuabschlüssen im Arbeitsagenturbezirk Goslar

Beruf	Goslar		Anteil männliche Auszubildende		Anteil weibliche Auszubildende		Goslar		Rangänderung* zum Vorjahr		Niedersachsen		Rangänderung* zum Vorjahr		Alte Bundesländer		Rangänderung* zum Vorjahr		Deutschland	
	NAA						Rang													
Elektroniker/-in für Betriebstechnik ⁵⁾	13	100,0	0,0	25	-6	32	3	28	-2	26										
Kaufmann/-frau für Bürokommunikation	12	0,0	100,0	27	3	22	-1	12	0	12										
Steuerfachangestellter/ Steuerfachangestellte	12	41,7	58,3	27	-2	23	-1	26	-1	25										
Chemielaborant/-in	12	75,0	25,0	27	4	81	-5	67	4	68										
Verwaltungsfachangestellter/ Verwaltungsfachangestellte	10	30,0	70,0	30	1	26	0	31	-1	31										
Informationselektroniker/-in	10	100,0	0,0	30	4	78	-6	99	-2	104										
Zahnmedizinischer Fachangestellte/-r ⁷³⁾	9	0,0	100,0	32	-7	14	2	11	2	13										
Friseur/-in	9	22,2	77,8	32	-8	16	-4	10	-1	11										
Konstruktionsmechaniker/-in	9	77,8	22,2	32	-1	47	2	45	2	44										
Rechtsanwalts- und Notarfachangestellter/ Rechtsanwalts- und Notarfachangestellte	8	0,0	100,0	35	-8	37	-8	72	-3	75										
Automobilkaufmann/-frau	8	37,5	62,5	35	16	38	3	32	6	33										
Karosserie- und Fahrzeugbaumechaniker/-in ²⁸⁾	8	100,0	0,0	35	5	73	9	75	1	77										
Werkzeugmechaniker/-in	7	100,0	0,0	38	13	50	3	40	1	41										
Hauswirtschafter/-in	7	0,0	100,0	38	0	60	-10	69	-11	69										
Berufskraftfahrer/-in	6	100,0	0,0	40	19	35	11	44	5	43										
Bäcker/-in	6	50,0	50,0	40	-2	42	-10	35	-3	35										
Mediengestalter/-in Digital und Print ³⁹⁾	6	33,3	66,7	40	-6	43	-6	37	0	36										
Verfahrensmechaniker/-in für Kunststoff- und Kautschuktechnik	6	100,0	0,0	40	3	46	2	48	4	49										
Elektroniker/-in für Geräte und Systeme ⁶⁾	6	83,3	16,7	40	3	54	3	50	1	50										
Konditor/-in	6	50,0	50,0	40	0	80	-2	58	3	58										
Zweiradmechaniker/-in	6	100,0	0,0	40	50	89	1	109	-2	114										
Straßenwärter/-in	6	83,3	16,7	40	50	111	17	137	-9	136										
Zahntechniker/-in	5	20,0	80,0	48	3	52	4	56	4	55										
Immobilienkaufmann/-frau ²³⁾	5	20,0	80,0	48	11	58	0	51	-1	47										
Medientechnologe/-in Druck ⁴²⁾	5	100,0	0,0	48	-5	99	-2	88	4	91										

Rangliste 2011 der Ausbildungsberufe⁺ nach Neuabschlüssen im Arbeitsagenturbezirk Goslar

Beruf	Goslar		Goslar		Niedersachsen		Alte Bundesländer		Deutschland	
	NAA	Anteil männliche Auszubildende	Anteil weibliche Auszubildende	Rang	Rangänderung* zum Vorjahr	Rangänderung* zum Vorjahr	Rangänderung* zum Vorjahr	Rangänderung* zum Vorjahr		
Fachkraft für Kreislauf- und Abfallwirtschaft	5	80,0	20,0	48	.	150	15	192	-3	182
Landwirt/-in	4	100,0	0,0	52	-9	24	0	43	-4	40
Gärtner/-in	4	75,0	25,0	52	7	25	0	30	-2	30
Kaufmann/-frau für Versicherungen und Finanzen ³²⁾	4	75,0	25,0	52	-12	27	0	27	-3	28
Maurer/-in	4	100,0	0,0	52	38	28	5	34	1	37
Mechatroniker/-in	4	100,0	0,0	52	19	31	-1	23	0	22
Fachkraft im Gastgewerbe	4	25,0	75,0	52	19	44	1	49	-4	45
Fachmann/-frau für Systemgastronomie	4	25,0	75,0	52	-1	47	-4	52	-9	54
Fahrzeuglackierer/-in	4	75,0	25,0	52	-15	49	-2	47	-1	48
Fleischer/-in	4	100,0	0,0	52	19	70	-7	60	-5	59
Bauten- und Objektbeschichter/-in	4	75,0	25,0	52	-1	74	-6	93	-10	83
Anlagenmechaniker/-in	4	100,0	0,0	52	-1	95	3	91	2	90
Schilder- und Lichtreklamehersteller/-in	4	50,0	50,0	52	19	119	3	135	-3	140
Kaufmann/-frau für Spedition und Logistikdienstleistung ³¹⁾	3	33,3	66,7	64	7	30	6	25	2	27
Zimmerer/ Zimmerin	3	100,0	0,0	64	-21	39	1	38	2	42
Elektroniker/-in für Automatisierungstechnik ⁴⁾	3	100,0	0,0	64	-13	45	-1	62	3	67
Rechtsanwaltsfachangestellter/ Rechtsanwaltsfachangestellte	3	0,0	100,0	64	26	59	-8	33	0	34
Tourismuskaufmann/-frau (Kaufmann/-frau für Privat- und Geschäftsreisen) ⁶⁸⁾	3	0,0	100,0	64	7	62	4	57	0	57
Informations- und Telekommunikationssystem-Elektroniker/-in	3	100,0	0,0	64	-5	63	2	71	-3	62
Fachkraft für Lebensmitteltechnik	3	0,0	100,0	64	-5	67	-4	100	-1	95
Straßenbauer/-in	3	100,0	0,0	64	-13	68	1	73	-3	72
Kaufmann/-frau im Gesundheitswesen	3	0,0	100,0	64	.	69	5	76	1	78
Florist/-in	3	0,0	100,0	64	26	71	-4	78	-6	76
Fachangestellter/-e für Bäderbetriebe	3	100,0	0,0	64	-21	98	-3	122	-3	125
Technischer Systemplaner/-in ⁶³⁾	3	66,7	33,3	64	-21	106	2	94	4	98

Rangliste 2011 der Ausbildungsberufe⁺ nach Neuabschlüssen im Arbeitsagenturbezirk Goslar

Beruf	Goslar			Goslar			Niedersachsen		Alte Bundesländer		Deutschland
	NAA	Anteil männliche Auszubildende	Anteil weibliche Auszubildende	Rang	Rangänderung* zum Vorjahr	Rang	Rangänderung* zum Vorjahr	Rang	Rangänderung* zum Vorjahr		
Packmitteltechnologe/-in ⁵¹⁾	3	100,0	0,0	64	7	112	5	127	-2	128	
Werkstoffprüfer/-in	3	33,3	66,7	64	-5	148	-4	146	7	148	
Mechaniker/-in für Land- und Baumaschinentechnik ³⁶⁾	2	100,0	0,0	78	12	40	-1	55	1	56	
Sport- und Fitnesskaufmann/-frau	2	50,0	50,0	78	12	50	2	61	1	61	
Technische(r) Produktdesigner/-in ⁶²⁾	2	50,0	50,0	78	.	55	7	46	7	52	
Tiermedizinischer Fachangestellter/-e ⁶⁷⁾	2	0,0	100,0	78	-7	56	-2	65	-2	64	
Augenoptiker/-in	2	100,0	0,0	78	-35	57	2	53	-5	53	
Informations- und Telekommunikationssystem-Kaufmann/-frau	2	100,0	0,0	78	-7	64	6	63	4	65	
Pferdewirt/-in	2	50,0	50,0	78	-19	78	-5	103	10	102	
Vermessungstechniker/-in ⁷²⁾	2	50,0	50,0	78	.	90	-11	120	-10	120	
Gebäudereiniger/-in	2	100,0	0,0	78	-7	93	7	87	-6	79	
Hörgeräteakustiker/-in	2	0,0	100,0	78	.	94	-11	97	-7	96	
Raumausstatter/-in	2	50,0	50,0	78	-7	104	-2	96	-2	99	
Fachkraft für Abwassertechnik	2	100,0	0,0	78	-19	116	0	147	-2	147	
Forstwirt/-in	2	100,0	0,0	78	-19	135	-13	123	3	118	
Technische(r) Modellbauer/ -in ⁶¹⁾	2	100,0	0,0	78	12	137	4	139	7	144	
Flachglasmechaniker/-in	2	100,0	0,0	78	-7	151	-3	198	4	185	
Verfahrensmechaniker/-in für Beschichtungstechnik ⁶⁹⁾	2	100,0	0,0	78	.	161	22	150	-1	145	
Naturwerksteinmechaniker/-in ⁴⁸⁾	2	100,0	0,0	78	12	178	18	197	1	202	
Fotomedienlaborant/-in	2	50,0	50,0	78	-7	208	-34	262	-17	257	
Zerspanungsmechaniker/-in	1	100,0	0,0	96	.	34	8	24	7	24	
Hochbaufacharbeiter/-in	1	100,0	0,0	96	-6	75	15	86	3	80	
Mechatroniker/-in für Kältetechnik ³⁸⁾	1	100,0	0,0	96	-6	86	0	80	7	86	
Fachkraft für Veranstaltungstechnik	1	100,0	0,0	96	.	96	-2	84	0	89	
Medienkaufmann/-frau Digital und Print ⁴¹⁾	1	100,0	0,0	96	.	101	6	92	10	97	

Rangliste 2011 der Ausbildungsberufe⁺ nach Neuabschlüssen im Arbeitsagenturbezirk Goslar

Beruf	Goslar			Goslar			Niedersachsen			Alte Bundesländer		Deutschland	
	NAA	Anteil männliche Auszubildende	Anteil weibliche Auszubildende	Rang	Rangänderung* zum Vorjahr	NAA	Rang	Rangänderung* zum Vorjahr	NAA	Rang	Rangänderung* zum Vorjahr	NAA	Rang
Buchhändler/-in	1	0,0	100,0	96	-6	114	-5	110	-2	115			
Fachangestellter/-e für Arbeitsförderung	1	100,0	0,0	96	-37	117	-30	113	-25	108			
Fachangestellter/-e für Medien- und Informationsdienste	1	100,0	0,0	96	-6	120	11	134	-12	123			
Schornsteinfeger/-in	1	100,0	0,0	96	-37	123	-12	112	-1	117			
Orthopädiemechaniker/-in und Bandagist	1	100,0	0,0	96	-25	123	-1	136	-1	138			
Mediengestalter/-in Bild und Ton	1	100,0	0,0	96	-6	126	-1	118	-2	116			
Drogist/-in	1	0,0	100,0	96	-6	128	7	82	3	88			
Fachkraft für Möbel-, Küchen- und Umzugsservice	1	100,0	0,0	96	.	131	13	126	-3	124			
Steinmetz/-in und Steinbildhauer/-in	1	100,0	0,0	96	.	137	20	124	14	127			
Gießereimechaniker/-in	1	100,0	0,0	96	.	142	5	121	16	118			
Kaufmann/-frau für Verkehrsservice	1	0,0	100,0	96	.	146	17	141	2	143			
Fachkraft für Wasserversorgungstechnik	1	0,0	100,0	96	.	172	17	212	5	201			
Fachkraft für Automaten-service	1	100,0	0,0	96	.	178	0	192	-1	209			
Betonfertigteilbauer/-in	1	100,0	0,0	96	-25	200	3	210	-7	205			
Aufbereitungsmechaniker/-in	1	100,0	0,0	96	.	235	-7	251	-12	235			
Maschinen- und Anlagenführer/-in	53	2	42	2	39			
Bauzeichner/-in	60	0	59	0	63			
Sozialversicherungsfachangestellter/ Sozialversicherungsfachangestellte	65	6	54	0	51			
Veranstaltungskaufmann/-frau	66	-6	64	2	60			
Ausbaufacharbeiter/-in	75	12	119	0	101			
Kaufmann/-frau für Marketingkommunikation ³⁰⁾	77	3	70	5	70			
Kaufmann/-frau für Dialogmarketing	81	0	83	-3	85			
Fachkraft für Kurier-, Express- und Postdienstleistungen ¹⁰⁾	83	12	77	1	74			
Informatikkaufmann/-frau	84	0	79	0	82			
Fliesen-, Platten- und Mosaikleger/-in	85	4	85	1	94			

Rangliste 2011 der Ausbildungsberufe⁺ nach Neuabschlüssen im Arbeitsagenturbezirk Goslar

Beruf	Goslar		Goslar		Niedersachsen		Alte Bundesländer		Deutschland	
	NAA	Anteil männliche Auszubildende	Rang	Anteil weibliche Auszubildende	Rangänderung* zum Vorjahr	Rang	Rangänderung* zum Vorjahr	Rangänderung* zum Vorjahr	Rang	Rangänderung* zum Vorjahr
Fluggerätmechaniker/-in	.	.	86	.	-1	105	-1	111	.	.
Pharmazeutisch-kaufmännischer Angestellter/ Pharmazeutisch-kaufmännische Angestellte	.	.	88	.	-12	68	-4	71	.	.
Tierpfleger/-in	.	.	90	.	2	114	4	113	.	.
Tiefbaufacharbeiter/-in	.	.	92	.	1	98	3	81	.	.
Personaldienstleistungskaufmann/ -frau	.	.	96	.	5	81	15	84	.	.
Beton- und Stahlbetonbauer/-in	.	.	100	.	12	108	1	107	.	.
Fotograf/-in	.	.	102	.	0	101	-1	106	.	.
Fachkraft für Schutz und Sicherheit	.	.	103	.	3	89	6	92	.	.
Fachkraft Agrarservice	.	.	104	.	5	170	3	166	.	.
Kaufmann/-frau für Tourismus und Freizeit	.	.	107	.	18	143	-1	128	.	.
Schiffsmechaniker/-in	.	.	108	.	-6	156	-4	164	.	.
Gestalter/-in für visuelles Marketing ²¹⁾	.	.	108	.	5	106	6	112	.	.
Servicefachkraft für Dialogmarketing	.	.	110	.	7	138	2	132	.	.
Maßschneider/-in ³⁴⁾	.	.	113	.	-15	130	-3	135	.	.
Biologielaborant/-in	.	.	117	.	16	128	-4	126	.	.
Gerüstbauer/-in	.	.	121	.	17	133	-2	130	.	.
Fachkraft im Fahrbetrieb	.	.	122	.	3	151	-1	149	.	.
Elektroniker/-in für Maschinen und Antriebstechnik ⁸⁾	.	.	123	.	-18	129	4	134	.	.
Schiffahrtskaufmann/-frau	.	.	126	.	-6	132	4	141	.	.
Rohrleitungsbauer/-in	.	.	128	.	-8	173	-9	169	.	.
Fertigungsmechaniker/-in	.	.	128	.	3	95	-4	93	.	.
Kraftfahrzeugservicemechaniker/-in	.	.	131	.	-2	74	0	73	.	.
Eisenbahner/-in im Betriebsdienst	.	.	131	.	5	104	10	103	.	.
Glaser/-in	.	.	134	.	-4	115	2	121	.	.
Papiertechnologe/-in ⁵²⁾	.	.	136	.	3	163	4	171	.	.

Rangliste 2011 der Ausbildungsberufe⁺ nach Neuabschlüssen im Arbeitsagenturbezirk Goslar

Beruf	Goslar		Goslar		Niedersachsen		Alte Bundesländer		Deutschland	
	NAA	Anteil männliche Auszubildende	Rang	Anteil weibliche Auszubildende	Rangänderung* zum Vorjahr	Rangänderung* zum Vorjahr	Rangänderung* zum Vorjahr	Rangänderung* zum Vorjahr	Rangänderung* zum Vorjahr	Rangänderung* zum Vorjahr
Teilezurichter/-in	139	-26	90	-9	86	
Bodenleger/-in	139	4	164	-1	168	
Trockenbaumonteur/-in	141	-8	159	-5	159	
Holzmechaniker/-in	143	-6	116	-1	105	
Orthopädienschuhmacher/-in	143	1	154	4	156	
Mechaniker/-in für Karosserieinstandhaltungstechnik	143	16	152	7	153	
Milchtechnologe/-in ⁴⁵⁾	146	-7	158	-1	164	
Parkettleger/-in	148	4	145	3	151	
Systeminformatiker/-in	151	-34	201	-11	192	
Milchwirtschaftlicher Laborant/ Milchwirtschaftliche Laborantin	151	-9	183	3	183	
Tierwirt/-in	154	-6	229	-22	137	
Produktionsfachkraft Chemie ⁵⁴⁾	154	1	157	-2	167	
Goldschmied/-in	156	-2	149	-5	154	
Müller/-in (Verfahrenstechnologe/-in in der Mühlen- und Futterwirtschaft) ⁴⁶⁾	156	18	210	-7	220	
Industrieelektriker/-in	156	33	144	29	139	
Verfahrensmechaniker/-in Glastechnik ⁷¹⁾	159	-2	205	6	202	
Änderungsschneider/-in	159	15	177	-9	175	
Kosmetiker/-in	162	-3	148	-7	142	
Fachangestellter/-e für Bürokommunikation	162	5	111	-8	100	
Bestattungsfachkraft	164	-9	182	-13	186	
Systemelektroniker/-in ⁶⁰⁾	164	30	207	6	212	
Medientechnologe/-in Druckverarbeitung	164	.	159	.	160	
Servicefahrer/-in	167	-16	186	-5	199	
Binnenschiffer/-in	167	1	204	-10	198	
Pharmakant/-in	169	2	161	14	158	

Rangliste 2011 der Ausbildungsberufe⁺ nach Neuabschlüssen im Arbeitsagenturbezirk Goslar

Beruf	Goslar		Goslar		Niedersachsen		Alte Bundesländer		Deutschland	
	NAA	Anteil männliche Auszubildende	Anteil weibliche Auszubildende	Rang	Rangänderung* zum Vorjahr	Rang	Rangänderung* zum Vorjahr	Rang	Rangänderung* zum Vorjahr	
Bootsbauer/-in	169	5	191	10	187	
Baugeräteführer/-in	169	25	166	6	150	
Physiklaborant/-in	172	-4	214	-16	212	
Technischer Zeichner/ Technische Zeichnerin ⁶⁴⁾	172	-1	200	-2	212	
Kaufmann/-frau für Kurier-, Express- und Postdienstleistungen ²⁹⁾	172	6	205	-9	208	
Ofen- und Luftheizungsbauer/-in ⁵⁰⁾	172	6	195	0	205	
Brauer und Mälzer/-in	177	6	152	-5	155	
Kaufmann/-frau für audiovisuelle Medien	178	0	175	-11	172	
Sattler/-in ⁵⁹⁾	178	5	190	-3	191	
Fachkraft für Hafenlogistik ⁹⁾	178	5	213	9	218	
Fotomedienfachmann/ -frau	178	11	217	0	224	
Fachkraft für Fruchtsafttechnik	178	18	243	9	244	
Produktionsmechaniker/-in Textil ⁵⁵⁾	178	36	176	1	180	
Fahrradmonteur/-in	186	-33	168	-8	162	
Textilreiniger/-in	186	-21	187	-7	179	
Rollladen- und Sonnenschutzmechatroniker/-in ⁵⁸⁾	186	-15	167	2	177	
Elektroniker/-in für Luftfahrttechnische Systeme ⁷⁾	186	-8	178	7	189	
Landwirtschaftlich-technischer Laborant/ Landwirtschaftlich-technische Laborantin, Landwirtschaftlicher Laborant/ Landwirtschaftliche Laborantin	186	17	285	9	295	
Modenäher/-in	186	23	168	16	172	
Medientechnologe/-in Siebdruck ⁴³⁾	192	-3	189	-2	193	
Holzbearbeitungsmechaniker/-in	192	17	171	-5	170	
Oberflächenbeschichter/-in ⁴⁹⁾	192	17	141	10	146	
Spezialtiefbauer/-in	192	36	275	6	270	
Wasserbauer/-in	196	-35	226	-21	222	

Rangliste 2011 der Ausbildungsberufe⁺ nach Neuabschlüssen im Arbeitsagenturbezirk Goslar

Beruf	Goslar		Goslar		Niedersachsen		Alte Bundesländer		Deutschland	
	NAA	Anteil männliche Auszubildende	Rang	Anteil weibliche Auszubildende	Rangänderung* zum Vorjahr	Rangänderung* zum Vorjahr	Rangänderung* zum Vorjahr	Rangänderung* zum Vorjahr	Rangänderung* zum Vorjahr	Rangänderung* zum Vorjahr
Industrie-Isolierer/-in	196	-33	219	-10	211	
Mechaniker/-in für Reifen- und Vulkanisationstechnik ³⁷⁾	196	-7	201	4	194	
Schuhfertiger/-in	196	18	233	13	237	
Servicekraft für Schutz und Sicherheit	200	-39	165	-4	163	
Fischwirt/-in	200	-32	221	7	221	
Fahrzeuginnenausstatter/-in ¹⁷⁾	200	28	219	0	230	
Baustoffprüfer/-in	204	-21	178	0	176	
Tankwart/-in	204	-8	181	-12	181	
Fachkraft für Rohr-, Kanal- und Industrieservice	204	10	174	5	174	
Elektroanlagenmonteur/-in	204	16	185	-3	183	
Wärme-, Kälte- und Schallschutzisolierer/-in	208	-5	209	-18	217	
Automatenfachmann/ -frau	208	6	221	3	229	
Brunnenbauer/-in	208	12	264	-12	250	
Produktveredler/-in Textil ⁵⁷⁾	208	49	223	1	226	
Gleisbauer/-in	213	-17	161	-6	161	
Estrichleger/-in	213	-17	230	-1	236	
Lacklaborant/-in	213	-17	184	9	195	
Fachkraft für Süßwarentechnik	213	-10	215	5	215	
Klempner/-in	213	1	124	-3	131	
Uhrmacher/-in	213	26	237	5	228	
Buchbinder/-in	219	-71	198	-59	197	
Geomatiker/-in ²⁰⁾	219	-36	201	66	200	
Isolierfacharbeiter/-in	219	-16	252	-8	254	
Feinoptiker/-in	219	-16	226	10	222	
Kanalbauer/-in	219	1	195	2	196	

Rangliste 2011 der Ausbildungsberufe⁺ nach Neuabschlüssen im Arbeitsagenturbezirk Goslar

Beruf	Goslar		Goslar		Niedersachsen		Alte Bundesländer		Deutschland	
	NAA	Anteil männliche Auszubildende	Anteil weibliche Auszubildende	Rang	Rangänderung* zum Vorjahr	Rangänderung* zum Vorjahr	Rangänderung* zum Vorjahr	Rangänderung* zum Vorjahr		
Polsterer/ Polsterin	219	20	194	20	202	
Orgel- und Harmoniumbauer/-in	219	38	250	4	246	
Modeschneider/-in	219	54	217	-5	219	
Klavier- und Cembalobauer/-in	227	-31	257	-1	260	
Polster- und Dekorationsnäher/-in	227	-13	231	-2	232	
Produktprüfer/- in Textil ⁵⁶⁾	227	-7	284	9	290	
Revierjäger/-in	227	1	275	-13	275	
Technische(r) Konfektionär/-in	227	1	232	1	231	
Schneidwerkzeugmechaniker/-in	227	12	233	13	238	
Bauwerksabdichter/-in	227	30	252	-13	258	
Bergbautechnologe/-in ²⁾	227	.	238	19	225	
Segelmacher/-in	235	-26	271	-12	275	
Schädlingsbekämpfer/-in	235	-22	257	7	260	
Textillaborant/-in ⁶⁶⁾	235	-7	244	-13	247	
Drahtwarenmacher/-in	235	-7	314	-7	321	
Asphaltbauer/-in	235	-7	278	-4	288	
Holz- und Bautenschutz/ -in	235	4	238	-7	245	
Bauwerksmechaniker/-in für Abbruch und Betontrenntechnik	235	4	262	3	267	
Seiler/-in	235	4	275	7	275	
Gerber/-in	235	4	266	14	273	
Servicekaufmann/-frau im Luftverkehr	235	4	188	22	207	
Betonstein- und Terrazzohersteller/-in	235	.	292	6	295	
Verfahrensmechaniker/-in in der Steine- und Erdenindustrie	247	-27	225	-4	216	
Patentanwaltsfachangestellter/ Patentanwaltsfachangestellte	247	-27	180	2	188	
Industriekeramiker/-in Anlagentechnik ²⁴⁾	247	-19	244	-10	242	

Rangliste 2011 der Ausbildungsberufe⁺ nach Neuabschlüssen im Arbeitsagenturbezirk Goslar

Beruf	Goslar		Goslar		Niedersachsen		Alte Bundesländer		Deutschland	
	NAA	Anteil männliche Auszubildende	Rang	Anteil weibliche Auszubildende	Rangänderung* zum Vorjahr	Rang	Rangänderung* zum Vorjahr	Rangänderung* zum Vorjahr	Rang	Rangänderung* zum Vorjahr
Speiseeishersteller/-in	247	-8	259	3	265	
Graveur/-in	247	-8	265	21	269	
Modist/-in	247	10	282	-8	281	
Produktgestalter/-in - Textil ⁵³⁾	247	.	285	-14	286	
Produktionstechnologe/-in	247	.	248	-6	239	
Musikfachhändler/-in ⁴⁷⁾	255	-35	266	-5	270	
Feuerungs- und Schornsteinbauer/-in	255	-27	255	12	254	
Leichtflugzeugbauer/-in	255	-16	297	-20	298	
Maskenbildner/-in	255	-16	259	-13	250	
Keramiker/-in	255	-16	271	-6	265	
Bühnenmaler/-in und -plastiker/-in	255	2	255	-1	260	
Elektroniker/-in für Gebäude- und Infrastruktursysteme	255	2	208	-1	210	
Stukkateur/-in	255	2	102	2	109	
Destillateur/-in	255	2	285	7	291	
Metallblasinstrumentenmacher/-in	255	.	295	-9	286	
Glasveredler/-in	255	.	278	-8	282	
Textilgestalter/-in im Handwerk ⁶⁵⁾	255	.	305	-7	304	
Silberschmied/-in	255	.	319	2	325	
Mediengestalter/-in Flexografie ⁴⁰⁾	255	.	310	7	315	
Stoffprüfer/-in (Chemie) Glas-, Keramische Industrie sowie Steine und Erden	255	.	285	9	288	
Metall- und Glockengießer/-in	314	-28	302	
Wachszieher/-in	310	-24	309	
Böttcher/-in	326	-19	333	
Kabeljungwerker/-in	266	-16	274	
Fassadenmonteur/-in	301	-15	297	

Rangliste 2011 der Ausbildungsberufe⁺ nach Neuabschlüssen im Arbeitsagenturbezirk Goslar

Beruf	Goslar		Goslar		Niedersachsen		Alte Bundesländer		Deutschland		
	NAA	Anteil männliche Auszubildende	Anteil weibliche Auszubildende	Rang	Rangänderung* zum Vorjahr	Rang	Rangänderung* zum Vorjahr	Rang	Rangänderung* zum Vorjahr	Rang	Rangänderung* zum Vorjahr
Drechsler/-in (Elfenbeinschnitzer)	319	-14	315	.	.
Weinküfer/-in	236	-14	239	.	.
Edelsteinschleifer/-in	319	-12	325	.	.
Film- und Videoeditor/-in	285	-12	260	.	.
Industriekeramiker/-in Verfahrenstechnik ²⁷⁾	278	-11	247	.	.
Investmentfondskaufmann/-frau	248	-10	254	.	.
Werkfeuerwehrmann/-frau	244	-10	252	.	.
Feinpolierer/-in	326	-9	325	.	.
Mikrotechnologe/ Mikrotechnologin	224	-9	190	.	.
Holzblasinstrumentenmacher/-in	292	-8	291	.	.
Werkgehilfe/ Werkgehilfin Schmuckwarenindustrie, Taschen- und Armbanduhren	310	-8	315	.	.
Chirurgiemechaniker/-in	233	-7	241	.	.
Dekorvorlagenhersteller/-in	314	-7	321	.	.
Industriekeramiker/-in Modelltechnik ²⁶⁾	314	-7	309	.	.
Sportfachmann/ -frau	242	-6	232	.	.
Winzer/-in	140	-6	152	.	.
Fachkraft für Straßen- und Verkehrstechnik ¹³⁾	244	-5	252	.	.
Bürsten- und Pinselmacher/-in	297	-3	298	.	.
Fachkraft für Wasserwirtschaft ¹⁴⁾	297	-3	300	.	.
Biologiemodellmacher/-in	319	-2	325	.	.
Büchsenmacher/-in	283	-1	284	.	.
Fachangestellter/-e für Markt und Sozialforschung	216	-1	226	.	.
Hafenschiffer/-in ²²⁾	259	-1	267	.	.
Justizfachangestellter/ Justizfachangestellte	107	-1	109	.	.
Luftverkehrskaufmann/-frau	278	-1	260	.	.

Rangliste 2011 der Ausbildungsberufe⁺ nach Neuabschlüssen im Arbeitsagenturbezirk Goslar

Beruf	Goslar		Rang		Niedersachsen		Alte Bundesländer		Deutschland	
	NAA	Anteil männliche Auszubildende	Anteil weibliche Auszubildende	Rangänderung* zum Vorjahr	Rangänderung* zum Vorjahr	Rangänderung* zum Vorjahr	Rangänderung* zum Vorjahr	Rangänderung* zum Vorjahr	Rangänderung* zum Vorjahr	
Verfahrensmechaniker/-in für Brillenoptik ⁷⁰⁾	285	-1	275	
Behälter- und Apparatebauer/-in	226	0	234	
Zupfinstrumentenmacher/-in	305	0	309	
Federmacher/-in	270	1	282	
Chemielaborjungwerker/-in	302	2	304	
Edelsteinfasser/-in	305	2	309	
Flechtwerkgestalter/-in ¹⁹⁾	319	2	325	
Geigenbauer/-in	305	2	309	
Holzbildhauer/-in	319	2	315	
Kürschner/-in	305	2	304	
Vergolder/-in	296	2	300	
Fachkraft für Holz- und Bautenschutzarbeiten	271	3	275	
Drahtzieher/-in	241	5	249	
Mathematisch-technische/r Softwareentwickler/ -in ³⁵⁾	171	5	178	
Metallschleifer/-in	254	5	259	
Thermometermacher/-in	302	5	304	
Metallbildner/-in	292	6	291	
Edelmetallprüfer/-in	314	7	321	
Notarfachangestellter/ Notarfachangestellte	155	7	157	
Industriekeramiker/-in Dekorationstechnik ²⁵⁾	297	10	284	
Diamantschleifer/-in	310	11	315	
Fräser/-in	266	11	270	
Schuhmacher/-in	238	12	242	
Verfahrensmechaniker/-in in der Hütten- und Halbzeugindustrie	117	13	122	
Gerätezusamensetzer/-in	302	15	302	

Rangliste 2011 der Ausbildungsberufe⁺ nach Neuabschlüssen im Arbeitsagenturbezirk Goslar

Beruf	Goslar		Anteil männliche Auszubildende		Anteil weibliche Auszubildende		Goslar		Niedersachsen		Alte Bundesländer		Deutschland	
	NAA				Rang		Rangänderung* zum Vorjahr		Rangänderung* zum Vorjahr		Rangänderung* zum Vorjahr		Rangänderung* zum Vorjahr	
Glasapparatebauer/-in	271	15	.	275	
Fachkraft für Lederverarbeitung ¹²⁾	285	17	.	291	
Berg- und Maschinenmann	325	
Bogenmacher/-in	319	.	.	325	
Brenner/-in	326	.	.	333	
Fotolaborant/-in	315	
Glasbläser/-in	333	
Gruppe Sonstige	
Handzuginstrumentenmacher/-in	321	
Holzspielzeugmacher/-in	309	
Manufakturporzellanmaler/-in	304	
Schleifer/-in	326	.	.	333	
Spielzeughersteller/-in	325	
Behindertenberufe	1	100,0	0,0	

Fussnoten: s. Seite Erläuterungen

Legende: NAA - Neu abgeschlossene Ausbildungsverträge

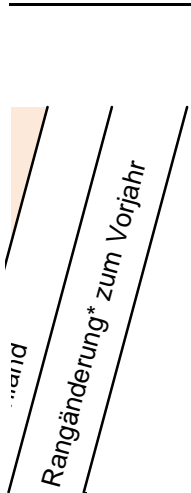
* eine positive Rangänderung bedeutet eine Verbesserung gegenüber dem Vorjahr

+ ohne Berücksichtigung der Berufe für Menschen mit Behinderungen

Quelle: Bundesinstitut für Berufsbildung, Erhebung zum 30. September 2011

Stand
Rangänderung* zum Vorjahr

0
0
-3
-2
0
0
0
-2
-1
-2
2
3
0
-1
1
-1
0
-5
8
1
1
0
1
3
2



3
0
0
5
-3
-1
1
-2
-1
-4
7
3
0
-11
5
-2
0
3
4
3
-4
-11
0
-1
-2

Stand	Rangänderung* zum Vorjahr
0	
-3	
-3	
-2	
-2	
1	
-6	
-7	
-3	
-6	
-8	
-2	
-2	
4	
2	
1	
0	
3	
0	
-2	
0	
3	
-9	
-3	
6	

Stand
Rangänderung* zum Vorjahr

2
12
0
-2
5
1
-3
4
6
-7
-2
-5
-1
-4
2
7
4
3
10
-16
8
-1
10
-2
5

Stand	Rangänderung* zum Vorjahr
-1	-1
-22	-22
-7	-7
2	2
1	1
-4	-4
2	2
-1	-1
14	14
13	13
1	1
-2	-2
-6	-6
-8	-8
-11	-11
3	3
3	3
0	0
3	3
-4	-4
6	6
-2	-2
8	8
3	3
1	1

Stand	Rangänderung* zum Vorjahr
-4	
-1	
2	
3	
16	
2	
-1	
2	
2	
0	
3	
5	
0	
-2	
0	
5	
-3	
6	
4	
2	
-1	
-9	
14	
-1	
3	


Stand
Rangänderung* zum Vorjahr

-8
-10
-12
-4
6
4
-1
5
-4
3
-8
3
-2
-10
22
7
-3
-18
-1
-11
7
.
-12
-7
7

Stand
Rangänderung* zum Vorjahr

17
-1
-8
1
-9
-4
-5
-8
-1
3
-2
6
1
-10
-6
2
7
7
4
0
-4
6
4
-21

Stand	Rangänderung* zum Vorjahr
-5	
1	
5	
-8	
4	
-5	
2	
-5	
6	
-1	
-20	
2	
-4	
-3	
-3	
0	
11	
-1	
-4	
3	
-60	
61	
-11	
8	
-2	

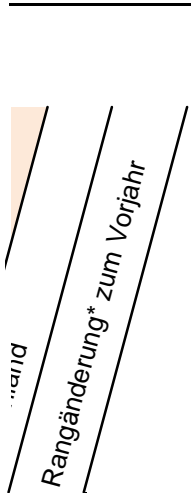


14
8
-9
-4
7
10
-12
-4
10
-14
3
-10
8
-9
-6
-7
-9
5
7
13
13
-3
-10
4
-7

Stand
Rangänderung* zum Vorjahr

2
18
-5
-11
1
-4
16
-19
0
-9
-11
5
2
1
-4
-10
-2
2
7
3
-10
-11
-18
-11
-10

Stand
Rangänderung* zum Vorjahr
-16
-11
-10
1
-3
-4
-6
-3
-5
-4
-7
-8
-6
-1
-15
-10
1
2
2
-3
-2
-9
1
-3
-1



1
-1
2
-2
6
6
-3
2
0
7
2
1
7
6
11
11
1
6
11
8
12
-11
12
14
-10

Stand	Rangänderung* zum Vorjahr
7	
11	
-38	
2	
.	
7	
-6	
.	
-10	
-2	
.	
.	
2	
.	

Rangliste 2011 der Ausbildungsberufe⁺ nach Neuabschlüssen im Arbeitsagenturbezirk Göttingen

Beruf	Göttingen		Anteil männliche Auszubildende		Anteil weibliche Auszubildende		Göttingen		Niedersachsen		Alte Bundesländer		Deutschland	
	NAA				Rang		Rangänderung* zum Vorjahr		Rangänderung* zum Vorjahr		Rangänderung* zum Vorjahr		Rangänderung* zum Vorjahr	
Kaufmann/-frau im Einzelhandel	217	47,0	53,0	1	0	1	0	1	0	1	0	1	0	
Industriekaufmann/-frau	133	45,9	54,1	2	0	6	0	3	1	5	0	1	5	
Kraftfahrzeugmechatroniker/-in ³³⁾	113	94,7	5,3	3	3	3	1	5	0	4	0	4	0	
Bürokaufmann/-frau	108	28,7	71,3	4	-1	4	-1	4	-1	3	-1	3	-1	
Bankkaufmann/-frau	99	48,5	51,5	5	3	8	6	8	0	9	0	9	0	
Verkäufer/-in	96	46,9	53,1	6	-1	2	0	2	0	2	0	2	0	
Koch/ Köchin	84	76,2	23,8	7	-3	10	-3	14	-3	10	-3	10	-3	
Zahnmedizinischer Fachangestellte/-r ⁷³⁾	74	0,0	100,0	8	4	14	2	11	2	13	2	13	2	
Medizinischer Fachangestellte/-r ⁴⁴⁾	73	0,0	100,0	9	-3	9	-1	7	0	7	0	7	0	
Fachverkäufer/-in im Lebensmittelhandwerk ¹⁶⁾	68	11,8	88,2	10	0	11	-2	15	-1	17	-1	17	-1	
Fachinformatiker/-in	64	92,2	7,8	11	10	21	2	19	1	19	1	19	1	
Kaufmann/-frau im Groß- und Außenhandel	63	65,1	34,9	12	3	5	0	6	0	6	0	6	0	
Anlagenmechaniker/-in für Sanitär-, Heizungs- und Klimatechnik ¹⁾	63	100,0	0,0	12	2	13	-2	16	1	18	1	18	1	
Hotelfachmann/-fachfrau	62	22,6	77,4	14	2	18	-3	17	-1	15	-1	15	-1	
Elektroniker/-in ³⁾	61	100,0	0,0	15	-2	7	3	13	2	14	2	14	2	
Industriemechaniker/-in	59	94,9	5,1	16	-5	15	3	9	1	8	1	8	1	
Friseur/-in	56	19,6	80,4	17	-9	16	-4	10	-1	11	-1	11	-1	
Kaufmann/-frau für Bürokommunikation	56	21,4	78,6	17	7	22	-1	12	0	12	0	12	0	
Fachkraft für Lagerlogistik ¹¹⁾	51	90,2	9,8	19	-3	12	5	18	0	16	0	16	0	
Verwaltungsfachangestellter/ Verwaltungsfachangestellte	50	34,0	66,0	20	-1	26	0	31	-1	31	-1	31	-1	
Maler/-in und Lackierer/-in	47	87,2	12,8	21	-1	20	-1	20	-1	20	-1	20	-1	
Metallbauer/-in	40	100,0	0,0	22	0	17	-4	22	0	23	0	23	0	
Steuerfachangestellter/ Steuerfachangestellte	40	32,5	67,5	22	3	23	-1	26	-1	25	-1	25	-1	
Tischler/-in	38	94,7	5,3	24	-6	19	1	21	0	21	0	21	0	
Kaufmann/-frau für Versicherungen und Finanzen ³²⁾	37	56,8	43,2	25	0	27	0	27	-3	28	-3	28	-3	

Rangliste 2011 der Ausbildungsberufe⁺ nach Neuabschlüssen im Arbeitsagenturbezirk Göttingen

Beruf	Göttingen		Anteil männliche Auszubildende		Anteil weibliche Auszubildende		Göttingen		Rangänderung* zum Vorjahr		Niedersachsen		Rangänderung* zum Vorjahr		Alte Bundesländer		Rangänderung* zum Vorjahr		Deutschland	
	NAA						Rang													
Zerspanungsmechaniker/-in	33	97,0	3,0	26	30	34	8	24	7	24										
Landwirt/-in	32	84,4	15,6	27	21	24	0	43	-4	40										
Zahntechniker/-in	32	37,5	62,5	27	10	52	4	56	4	55										
Elektroniker/-in für Geräte und Systeme ⁹⁾	32	87,5	12,5	27	1	54	3	50	1	50										
Kaufmann/-frau für Spedition und Logistikdienstleistung ³¹⁾	31	58,1	41,9	30	14	30	6	25	2	27										
Maschinen- und Anlagenführer/-in	31	96,8	3,2	30	-2	53	2	42	2	39										
Restaurantfachmann/-fachfrau	30	40,0	60,0	32	-9	29	-1	36	-2	32										
Dachdecker/-in	30	100,0	0,0	32	2	36	-2	39	-3	38										
Mechatroniker/-in	29	100,0	0,0	34	-1	31	-1	23	0	22										
Verfahrensmechaniker/-in für Kunststoff- und Kautschuktechnik	27	96,3	3,7	35	-1	46	2	48	4	49										
Feinwerkmechaniker/-in ¹⁸⁾	26	100,0	0,0	36	-5	40	-2	41	1	46										
Maurer/-in	25	100,0	0,0	37	0	28	5	34	1	37										
Elektroniker/-in für Betriebstechnik ⁵⁾	24	95,8	4,2	38	12	32	3	28	-2	26										
Gärtner/-in	23	87,0	13,0	39	-11	25	0	30	-2	30										
Automobilkaufmann/-frau	22	59,1	40,9	40	-1	38	3	32	6	33										
Rechtsanwaltsfachangestellter/ Rechtsanwaltsfachangestellte	21	0,0	100,0	41	-14	59	-8	33	0	34										
Informations- und Telekommunikationssystem-Elektroniker/-in	21	100,0	0,0	41	1	63	2	71	-3	62										
Rechtsanwalts- und Notarfachangestellter/ Rechtsanwalts- und Notarfachangestellte	20	5,0	95,0	43	-3	37	-8	72	-3	75										
Fachmann/-frau für Systemgastronomie	20	55,0	45,0	43	-9	47	-4	52	-9	54										
Mediengestalter/-in Digital und Print ³⁹⁾	19	47,4	52,6	45	-3	43	-6	37	0	36										
Sport- und Fitnesskaufmann/-frau	19	63,2	36,8	45	-1	50	2	61	1	61										
Biologielaborant/-in	19	15,8	84,2	45	14	117	16	128	-4	126										
Mechaniker/-in für Land- und Baumaschinentechnik ³⁶⁾	18	100,0	0,0	48	8	40	-1	55	1	56										
Werkzeugmechaniker/-in	18	94,4	5,6	48	-7	50	3	40	1	41										
Fleischer/-in	17	100,0	0,0	50	3	70	-7	60	-5	59										

Rangliste 2011 der Ausbildungsberufe⁺ nach Neuabschlüssen im Arbeitsagenturbezirk Göttingen

Beruf	Göttingen		Anteil männliche Auszubildende		Anteil weibliche Auszubildende		Göttingen		Rangänderung* zum Vorjahr		Niedersachsen		Rangänderung* zum Vorjahr		Alte Bundesländer		Rangänderung* zum Vorjahr		Deutschland	
	NAA						Rang													
Fachkraft im Gastgewerbe	16	43,8	56,3	51	2	44	1	49	-4	45										
Veranstaltungskaufmann/-frau	16	25,0	75,0	51	14	66	-6	64	2	60										
Berufskraftfahrer/-in	15	86,7	13,3	53	51	35	11	44	5	43										
Tiermedizinischer Fachangestellter/-e ⁶⁷⁾	15	0,0	100,0	53	-3	56	-2	65	-2	64										
Bäcker/-in	14	78,6	21,4	55	-24	42	-10	35	-3	35										
Fahrzeuglackierer/-in	13	84,6	15,4	56	3	49	-2	47	-1	48										
Kaufmann/-frau im Gesundheitswesen	13	38,5	61,5	56	7	69	5	76	1	78										
Medientechnologe/-in Druck ⁴²⁾	13	100,0	0,0	56	3	99	-2	88	4	91										
Fachlagerist/-in ¹⁵⁾	11	100,0	0,0	59	-13	32	-1	29	0	29										
Augenoptiker/-in	11	18,2	81,8	59	-13	57	2	53	-5	53										
Konditor/-in	11	27,3	72,7	59	19	80	-2	58	3	58										
Florist/-in	10	0,0	100,0	62	12	71	-4	78	-6	76										
Pharmazeutisch-kaufmännischer Angestellter/ Pharmazeutisch-kaufmännische Angestellte	10	0,0	100,0	62	-9	88	-12	68	-4	71										
Landwirtschaftlich-technischer Laborant/ Landwirtschaftlich-technische Laborantin, Landwirtschaftlicher Laborant/ Landwirtschaftliche Laborantin	10	50,0	50,0	62	6	186	17	285	9	295										
Zimmerer/ Zimmerin	9	100,0	0,0	65	3	39	1	38	2	42										
Packmitteltechnologe/-in ⁵¹⁾	9	100,0	0,0	65	9	112	5	127	-2	128										
Tourismuskaufmann/-frau (Kaufmann/-frau für Privat- und Geschäftsreisen) ⁶⁸⁾	8	12,5	87,5	67	-17	62	4	57	0	57										
Bauten- und Objektbeschichter/-in	8	100,0	0,0	67	11	74	-6	93	-10	83										
Zweiradmechaniker/-in	8	87,5	12,5	67	-8	89	1	109	-2	114										
Tierpfleger/-in	8	12,5	87,5	67	-11	90	2	114	4	113										
Forstwirt/-in	8	87,5	12,5	67	11	135	-13	123	3	118										
Technische(r) Produktdesigner/-in ⁶²⁾	7	71,4	28,6	72	-7	55	7	46	7	52										
Bauzeichner/-in	7	14,3	85,7	72	16	60	0	59	0	63										
Karosserie- und Fahrzeugbaumechaniker/-in ²⁸⁾	7	100,0	0,0	72	-7	73	9	75	1	77										

Rangliste 2011 der Ausbildungsberufe* nach Neuabschlüssen im Arbeitsagenturbezirk Göttingen

Beruf	Göttingen			Göttingen			Niedersachsen			Deutschland	
	NAA	Anteil männliche Auszubildende	Anteil weibliche Auszubildende	Rang	Rangänderung* zum Vorjahr	NAA	Rangänderung* zum Vorjahr	Alte Bundesländer	Rangänderung* zum Vorjahr	NAA	Rangänderung* zum Vorjahr
Informationselektroniker/-in	7	100,0	0,0	72	16	78	-6	99	-2	104	
Fliesen-, Platten- und Mosaikleger/-in	7	100,0	0,0	72	16	85	4	85	1	94	
Hotelkaufmann/-frau	7	14,3	85,7	72	2	114	-1	131	-2	133	
Elektroniker/-in für Maschinen und Antriebstechnik ⁹⁾	7	100,0	0,0	72	-4	123	-18	129	4	134	
Informations- und Telekommunikationssystem-Kaufmann/-frau	6	100,0	0,0	79	18	64	6	63	4	65	
Informatikkaufmann/-frau	6	83,3	16,7	79	18	84	0	79	0	82	
Technischer Systemplaner/-in ⁶³⁾	6	66,7	33,3	79	9	106	2	94	4	98	
Physiklaborant/-in	6	50,0	50,0	79	18	172	-4	214	-16	212	
Immobilienkaufmann/-frau ²³⁾	5	60,0	40,0	83	-9	58	0	51	-1	47	
Straßenbauer/-in	5	100,0	0,0	83	-20	68	1	73	-3	72	
Chemikant/-in	5	100,0	0,0	83	-5	72	3	66	7	66	
Chemielaborant/-in	5	60,0	40,0	83	-15	81	-5	67	4	68	
Hörgeräteakustiker/-in	5	60,0	40,0	83	-15	94	-11	97	-7	96	
Orthopädiemechaniker/-in und Bandagist	5	80,0	20,0	83	5	123	-1	136	-1	138	
Gießereimechaniker/-in	5	100,0	0,0	83	21	142	5	121	16	118	
Fachkraft für Wasserversorgungstechnik	5	100,0	0,0	83		172	17	212	5	201	
Modenäher/-in	5	0,0	100,0	83	21	186	23	168	16	172	
Feinoptiker/-in	5	40,0	60,0	83	-15	219	-16	226	10	222	
Konstruktionsmechaniker/-in	4	100,0	0,0	93	4	47	2	45	2	44	
Hauswirtschaftler/-in	4	0,0	100,0	93	-45	60	-10	69	-11	69	
Ausbaufacharbeiter/-in	4	100,0	0,0	93	4	75	12	119	0	101	
Mechatroniker/-in für Kältetechnik ³⁸⁾	4	100,0	0,0	93	-15	86	0	80	7	86	
Personaldienstleistungskaufmann/ -frau	4	0,0	100,0	93	34	96	5	81	15	84	
Fachangestellter/-e für Bäderbetriebe	4	75,0	25,0	93	-15	98	-3	122	-3	125	
Fotograf/-in	4	25,0	75,0	93	34	102	0	101	-1	106	

Rangliste 2011 der Ausbildungsberufe⁺ nach Neuabschlüssen im Arbeitsagenturbezirk Göttingen

Beruf	Göttingen		Anteil männliche Auszubildende		Anteil weibliche Auszubildende		Göttingen		Rangänderung* zum Vorjahr		Niedersachsen		Rangänderung* zum Vorjahr		Alte Bundesländer		Rangänderung* zum Vorjahr		Deutschland	
	NAA						Rang													
Fachkraft für Abwassertechnik	4	100,0	0,0	93	11	116	0	147	-2	147										
Fachangestellter/-e für Medien- und Informationsdienste	4	25,0	75,0	93	-5	120	11	134	-12	123										
Fachkraft für Fruchtsafttechnik	4	75,0	25,0	93	-5	178	18	243	9	244										
Sozialversicherungsfachangestellter/ Sozialversicherungsfachangestellte	3	0,0	100,0	103	1	65	6	54	0	51										
Kaufmann/-frau für Marketingkommunikation ³⁰⁾	3	33,3	66,7	103	-25	77	3	70	5	70										
Fachkraft für Veranstaltungstechnik	3	66,7	33,3	103	1	96	-2	84	0	89										
Straßenwärter/-in	3	100,0	0,0	103	.	111	17	137	-9	136										
Buchhändler/-in	3	0,0	100,0	103	-25	114	-5	110	-2	115										
Fachangestellter/-e für Arbeitsförderung	3	33,3	66,7	103	-15	117	-30	113	-25	108										
Schornsteinfeger/-in	3	100,0	0,0	103	.	123	-12	112	-1	117										
Papiertechnologe/-in ⁵²⁾	3	100,0	0,0	103	1	136	3	163	4	171										
Flachglasmechaniker/-in	3	100,0	0,0	103	1	151	-3	198	4	185										
Produktionsfachkraft Chemie ⁵⁴⁾	3	100,0	0,0	103	1	154	1	157	-2	167										
Fachkraft für Automaten-service	3	33,3	66,7	103	1	178	0	192	-1	209										
Pferdewirt/-in	2	50,0	50,0	114	-36	78	-5	103	10	102										
Vermessungstechniker/-in ⁷²⁾	2	100,0	0,0	114	-36	90	-11	120	-10	120										
Gebäudereiniger/-in	2	100,0	0,0	114	.	93	7	87	-6	79										
Anlagenmechaniker/-in	2	100,0	0,0	114	-10	95	3	91	2	90										
Medienkaufmann/-frau Digital und Print ⁴¹⁾	2	0,0	100,0	114	-26	101	6	92	10	97										
Fachkraft für Möbel-, Küchen- und Umzugsservice	2	100,0	0,0	114	13	131	13	126	-3	124										
Orthopädeschuhmacher/-in	2	100,0	0,0	114	-17	143	1	154	4	156										
Werkstoffprüfer/-in	2	50,0	50,0	114	-10	148	-4	146	7	148										
Industrieelektriker/-in	2	100,0	0,0	114	.	156	33	144	29	139										
Änderungsschneider/-in	2	0,0	100,0	114	.	159	15	177	-9	175										
Verfahrensmechaniker/-in für Beschichtungstechnik ⁶⁹⁾	2	100,0	0,0	114	.	161	22	150	-1	145										

Rangliste 2011 der Ausbildungsberufe⁺ nach Neuabschlüssen im Arbeitsagenturbezirk Göttingen

Beruf	Göttingen		Anteil männliche Auszubildende		Anteil weibliche Auszubildende		Göttingen		Rangänderung* zum Vorjahr		Niedersachsen		Rangänderung* zum Vorjahr		Alte Bundesländer		Rangänderung* zum Vorjahr		Deutschland	
	NAA						Rang													
Brauer und Mälzer/-in	2	100,0	0,0	114	6	177	6	152	-5	155										
Produktionsmechaniker/-in Textil ⁵⁵⁾	2	100,0	0,0	114	.	178	36	176	1	180										
Rolladen- und Sonnenschutzmechatroniker/-in ⁵⁸⁾	2	100,0	0,0	114	.	186	-15	167	2	177										
Medientechnologe/-in Siebdruck ⁴³⁾	2	50,0	50,0	114	.	192	-3	189	-2	193										
Holzbearbeitungsmechaniker/-in	2	100,0	0,0	114	.	192	17	171	-5	170										
Wasserbauer/-in	2	100,0	0,0	114	.	196	-35	226	-21	222										
Fachkraft für Rohr-, Kanal- und Industrieservice	2	100,0	0,0	114	13	204	10	174	5	174										
Bauwerksabdichter/-in	2	100,0	0,0	114	.	227	30	252	-13	258										
Produktionstechnologe/-in	2	100,0	0,0	114	.	247	.	248	-6	239										
Fachkraft für Lebensmitteltechnik	1	100,0	0,0	134	.	67	-4	100	-1	95										
Hochbaufacharbeiter/-in	1	100,0	0,0	134	-37	75	15	86	3	80										
Fachkraft für Schutz und Sicherheit	1	100,0	0,0	134	-7	103	3	89	6	92										
Raumausstatter/-in	1	100,0	0,0	134	-30	104	-2	96	-2	99										
Kaufmann/-frau für Tourismus und Freizeit	1	0,0	100,0	134	.	107	18	143	-1	128										
Gestalter/-in für visuelles Marketing ²¹⁾	1	0,0	100,0	134	-14	108	5	106	6	112										
Schilder- und Lichtreklamehersteller/-in	1	100,0	0,0	134	-7	119	3	135	-3	140										
Gerüstbauer/-in	1	100,0	0,0	134	.	121	17	133	-2	130										
Fachkraft im Fahrbetrieb	1	100,0	0,0	134	.	122	3	151	-1	149										
Mediengestalter/-in Bild und Ton	1	100,0	0,0	134	-7	126	-1	118	-2	116										
Rohrleitungsbauer/-in	1	100,0	0,0	134	.	128	-8	173	-9	169										
Drogist/-in	1	0,0	100,0	134	-14	128	7	82	3	88										
Kraftfahrzeugservicemechaniker/-in	1	100,0	0,0	134	-30	131	-2	74	0	73										
Technische(r) Modellbauer/ -in ⁶¹⁾	1	100,0	0,0	134	.	137	4	139	7	144										
Trockenbaumonteur/-in	1	100,0	0,0	134	-7	141	-8	159	-5	159										
Holzmechaniker/-in	1	100,0	0,0	134	.	143	-6	116	-1	105										

Rangliste 2011 der Ausbildungsberufe⁺ nach Neuabschlüssen im Arbeitsagenturbezirk Göttingen

Beruf	Göttingen		Anteil männliche Auszubildende		Anteil weibliche Auszubildende		Göttingen		Niedersachsen		Alte Bundesländer		Deutschland	
	NAA				Rang		Rangänderung* zum Vorjahr		Rangänderung* zum Vorjahr		Rangänderung* zum Vorjahr		Rangänderung* zum Vorjahr	
Mechaniker/-in für Karosserieinstandhaltungstechnik	1	100,0	0,0	134	-7	143	16	152	7	153				
Parkettleger/-in	1	100,0	0,0	134	.	148	4	145	3	151				
Tierwirt/-in	1	100,0	0,0	134	.	154	-6	229	-22	137				
Kosmetiker/-in	1	0,0	100,0	134	.	162	-3	148	-7	142				
Medientechnologe/-in Druckverarbeitung	1	100,0	0,0	134	.	164	.	159	.	160				
Servicefahrer/-in	1	100,0	0,0	134	-7	167	-16	186	-5	199				
Baugerätführer/-in	1	100,0	0,0	134	.	169	25	166	6	150				
Ofen- und Luftheizungsbauer/-in ⁵⁰⁾	1	100,0	0,0	134	.	172	6	195	0	205				
Fotomedienfachmann/ -frau	1	0,0	100,0	134	.	178	11	217	0	224				
Oberflächenbeschichter/-in ⁴⁹⁾	1	0,0	100,0	134	.	192	17	141	10	146				
Mechaniker/-in für Reifen- und Vulkanisationstechnik ³⁷⁾	1	100,0	0,0	134	-7	196	-7	201	4	194				
Baustoffprüfer/-in	1	0,0	100,0	134	.	204	-21	178	0	176				
Produktveredler/-in Textil ⁵⁷⁾	1	100,0	0,0	134	-7	208	49	223	1	226				
Schneidwerkzeugmechaniker/-in	1	100,0	0,0	134	.	227	12	233	13	238				
Betonstein- und Terrazzohersteller/-in	1	100,0	0,0	134	.	235	.	292	6	295				
Maßschneider/-in ³⁴⁾	0	.	.	165	-61	113	-15	130	-3	135				
Elektroniker/-in für Automatisierungstechnik ⁴⁾	45	-1	62	3	67				
Kaufmann/-frau für Dialogmarketing	81	0	83	-3	85				
Fachkraft für Kurier,- Express- und Postdienstleistungen ¹⁰⁾	83	12	77	1	74				
Fluggerätmechaniker/-in	86	-1	105	-1	111				
Tiefbaufacharbeiter/-in	92	1	98	3	81				
Beton- und Stahlbetonbauer/-in	100	12	108	1	107				
Fachkraft Agrarservice	104	5	170	3	166				
Schiffsmechaniker/-in	108	-6	156	-4	164				
Servicefachkraft für Dialogmarketing	110	7	138	2	132				

Rangliste 2011 der Ausbildungsberufe⁺ nach Neuabschlüssen im Arbeitsagenturbezirk Göttingen

Beruf	Göttingen		Rang		Niedersachsen		Alte Bundesländer		Deutschland	
	NAA	Anteil männliche Auszubildende	Anteil weibliche Auszubildende	Göttingen	Rangänderung* zum Vorjahr	Rangänderung* zum Vorjahr	Rangänderung* zum Vorjahr	Rangänderung* zum Vorjahr	Rangänderung* zum Vorjahr	
Schiffahrtskaufmann/-frau	126	-6	132	4	141	
Fertigungsmechaniker/-in	128	3	95	-4	93	
Eisenbahner/-in im Betriebsdienst	131	5	104	10	103	
Glaser/-in	134	-4	115	2	121	
Steinmetz/-in und Steinbildhauer/-in	137	20	124	14	127	
Teilezurichter/-in	139	-26	90	-9	86	
Bodenleger/-in	139	4	164	-1	168	
Milchtechnologe/-in ⁴⁵⁾	146	-7	158	-1	164	
Kaufmann/-frau für Verkehrsservice	146	17	141	2	143	
Fachkraft für Kreislauf- und Abfallwirtschaft	150	15	192	-3	182	
Systeminformatiker/-in	151	-34	201	-11	192	
Milchwirtschaftlicher Laborant/ Milchwirtschaftliche Laborantin	151	-9	183	3	183	
Goldschmied/-in	156	-2	149	-5	154	
Müller/-in (Verfahrenstechnologe/-in in der Mühlen- und Futterwirtschaft) ⁴⁶⁾	156	18	210	-7	220	
Verfahrensmechaniker/-in Glastechnik ⁷¹⁾	159	-2	205	6	202	
Fachangestellter/-e für Bürokommunikation	162	5	111	-8	100	
Bestattungsfachkraft	164	-9	182	-13	186	
Systemelektroniker/-in ⁶⁰⁾	164	30	207	6	212	
Binnenschiffer/-in	167	1	204	-10	198	
Pharmakant/-in	169	2	161	14	158	
Bootsbauer/-in	169	5	191	10	187	
Technischer Zeichner/ Technische Zeichnerin ⁶⁴⁾	172	-1	200	-2	212	
Kaufmann/-frau für Kurier-, Express- und Postdienstleistungen ²⁹⁾	172	6	205	-9	208	
Kaufmann/-frau für audiovisuelle Medien	178	0	175	-11	172	
Sattler/-in ⁵⁹⁾	178	5	190	-3	191	

Rangliste 2011 der Ausbildungsberufe* nach Neuabschlüssen im Arbeitsagenturbezirk Göttingen

Beruf	Göttingen		Rang		Niedersachsen		Alte Bundesländer		Deutschland	
	NAA	Anteil männliche Auszubildende	Anteil weibliche Auszubildende	Göttingen	Rangänderung* zum Vorjahr	Rangänderung* zum Vorjahr	Rangänderung* zum Vorjahr	Rangänderung* zum Vorjahr	Rangänderung* zum Vorjahr	
Fachkraft für Hafenlogistik ⁹⁾	178	5	213	9	218	
Naturwerksteinmechaniker/-in ⁴⁸⁾	178	18	197	1	202	
Fahrradmonteur/-in	186	-33	168	-8	162	
Textilreiniger/-in	186	-21	187	-7	179	
Elektroniker/-in für Luftfahrttechnische Systeme ⁷⁾	186	-8	178	7	189	
Spezialtiefbauer/-in	192	36	275	6	270	
Industrie-Isolierer/-in	196	-33	219	-10	211	
Schuhfertiger/-in	196	18	233	13	237	
Servicekraft für Schutz und Sicherheit	200	-39	165	-4	163	
Fischwirt/-in	200	-32	221	7	221	
Betonfertigteilebauer/-in	200	3	210	-7	205	
Fahrzeuginnenausstatter/-in ¹⁷⁾	200	28	219	0	230	
Tankwart/-in	204	-8	181	-12	181	
Elektroanlagenmonteur/-in	204	16	185	-3	183	
Fotomedienlaborant/-in	208	-34	262	-17	257	
Wärme-, Kälte- und Schallschutzisolierer/-in	208	-5	209	-18	217	
Automatenfachmann/ -frau	208	6	221	3	229	
Brunnenbauer/-in	208	12	264	-12	250	
Gleisbauer/-in	213	-17	161	-6	161	
Estrichleger/-in	213	-17	230	-1	236	
Lacklaborant/-in	213	-17	184	9	195	
Fachkraft für Süßwarentechnik	213	-10	215	5	215	
Klempner/-in	213	1	124	-3	131	
Uhrmacher/-in	213	26	237	5	228	
Buchbinder/-in	219	-71	198	-59	197	

Rangliste 2011 der Ausbildungsberufe⁺ nach Neuabschlüssen im Arbeitsagenturbezirk Göttingen

Beruf	Göttingen		Rang		Niedersachsen		Alte Bundesländer		Deutschland	
	NAA	Anteil männliche Auszubildende	Anteil weibliche Auszubildende	Göttingen	Rangänderung* zum Vorjahr	Rangänderung* zum Vorjahr	Rangänderung* zum Vorjahr	Rangänderung* zum Vorjahr		
Geomatiker/-in ²⁰⁾	219	-36	201	66	200	
Isolierfacharbeiter/-in	219	-16	252	-8	254	
Kanalbauer/-in	219	1	195	2	196	
Polsterer/ Polsterin	219	20	194	20	202	
Orgel- und Harmoniumbauer/-in	219	38	250	4	246	
Modeschneider/-in	219	54	217	-5	219	
Klavier- und Cembalobauer/-in	227	-31	257	-1	260	
Polster- und Dekorationsnäher/-in	227	-13	231	-2	232	
Produktprüfer/- in Textil ⁵⁶⁾	227	-7	284	9	290	
Revierjäger/-in	227	1	275	-13	275	
Technische(r) Konfektionär/-in	227	1	232	1	231	
Bergbautechnologe/-in ²⁾	227	.	238	19	225	
Segelmacher/-in	235	-26	271	-12	275	
Schädlingsbekämpfer/-in	235	-22	257	7	260	
Textillaborant/-in ⁶⁶⁾	235	-7	244	-13	247	
Aufbereitungsmechaniker/-in	235	-7	251	-12	235	
Drahtwarenmacher/-in	235	-7	314	-7	321	
Asphaltbauer/-in	235	-7	278	-4	288	
Holz- und Bautenschützer/ -in	235	4	238	-7	245	
Bauwerksmechaniker/-in für Abbruch und Betontrenntechnik	235	4	262	3	267	
Seiler/-in	235	4	275	7	275	
Gerber/-in	235	4	266	14	273	
Servicekaufmann/-frau im Luftverkehr	235	4	188	22	207	
Verfahrensmechaniker/-in in der Steine- und Erdenindustrie	247	-27	225	-4	216	
Patentanwaltsfachangestellter/ Patentanwaltsfachangestellte	247	-27	180	2	188	

Rangliste 2011 der Ausbildungsberufe* nach Neuabschlüssen im Arbeitsagenturbezirk Göttingen

Beruf	Göttingen		Rang		Niedersachsen		Alte Bundesländer		Deutschland	
	NAA	Anteil männliche Auszubildende	Anteil weibliche Auszubildende	Göttingen	Rangänderung* zum Vorjahr	Rangänderung* zum Vorjahr	Rangänderung* zum Vorjahr	Rangänderung* zum Vorjahr	Rangänderung* zum Vorjahr	Rangänderung* zum Vorjahr
Industriekeramiker/-in Anlagentechnik ²⁴⁾	247	-19	244	-10	242	
Speiseeishersteller/-in	247	-8	259	3	265	
Graveur/-in	247	-8	265	21	269	
Modist/-in	247	10	282	-8	281	
Produktgestalter/-in - Textil ⁵³⁾	247	.	285	-14	286	
Musikfachhändler/-in ⁴⁷⁾	255	-35	266	-5	270	
Feuerungs- und Schornsteinbauer/-in	255	-27	255	12	254	
Leichtflugzeugbauer/-in	255	-16	297	-20	298	
Maskenbildner/-in	255	-16	259	-13	250	
Keramiker/-in	255	-16	271	-6	265	
Bühnenmaler/-in und -plastiker/-in	255	2	255	-1	260	
Elektroniker/-in für Gebäude- und Infrastruktursysteme	255	2	208	-1	210	
Stukkateur/-in	255	2	102	2	109	
Destillateur/-in	255	2	285	7	291	
Metallblasinstrumentenmacher/-in	255	.	295	-9	286	
Glasveredler/-in	255	.	278	-8	282	
Textilgestalter/-in im Handwerk ⁶⁵⁾	255	.	305	-7	304	
Silberschmied/-in	255	.	319	2	325	
Mediengestalter/-in Flexografie ⁴⁰⁾	255	.	310	7	315	
Stoffprüfer/-in (Chemie) Glas-, Keramische Industrie sowie Steine und Erden	255	.	285	9	288	
Metall- und Glockengießer/-in	314	-28	302	
Wachszieher/-in	310	-24	309	
Böttcher/-in	326	-19	333	
Kabeljungwerker/-in	266	-16	274	
Fassadenmonteur/-in	301	-15	297	

Rangliste 2011 der Ausbildungsberufe⁺ nach Neuabschlüssen im Arbeitsagenturbezirk Göttingen

Beruf	Göttingen		Rang		Niedersachsen		Alte Bundesländer		Deutschland	
	NAA	Anteil männliche Auszubildende	Anteil weibliche Auszubildende	Göttingen	Rangänderung* zum Vorjahr	Rangänderung* zum Vorjahr	Rangänderung* zum Vorjahr	Rangänderung* zum Vorjahr	Rangänderung* zum Vorjahr	Deutschland
Drechsler/-in (Elfenbeinschnitzer)	319	-14	315	
Weinküfer/-in	236	-14	239	
Edelsteinschleifer/-in	319	-12	325	
Film- und Videoeditor/-in	285	-12	260	
Industriekeramiker/-in Verfahrenstechnik ²⁷⁾	278	-11	247	
Investmentfondskaufmann/-frau	248	-10	254	
Werkfeuerwehrmann/-frau	244	-10	252	
Feinpolierer/-in	326	-9	325	
Mikrotechnologe/ Mikrotechnologin	224	-9	190	
Holzblasinstrumentenmacher/-in	292	-8	291	
Werkgehilfe/ Werkgehilfin Schmuckwarenindustrie, Taschen- und Armbanduhren	310	-8	315	
Chirurgiemechaniker/-in	233	-7	241	
Dekorvorlagenhersteller/-in	314	-7	321	
Industriekeramiker/-in Modelltechnik ²⁶⁾	314	-7	309	
Sportfachmann/ -frau	242	-6	232	
Winzer/-in	140	-6	152	
Fachkraft für Straßen- und Verkehrstechnik ¹³⁾	244	-5	252	
Bürsten- und Pinselmacher/-in	297	-3	298	
Fachkraft für Wasserwirtschaft ¹⁴⁾	297	-3	300	
Biologiemodellmacher/-in	319	-2	325	
Büchsenmacher/-in	283	-1	284	
Fachangestellter/-e für Markt und Sozialforschung	216	-1	226	
Hafenschiffer/-in ²²⁾	259	-1	267	
Justizfachangestellter/ Justizfachangestellte	107	-1	109	
Luftverkehrskaufmann/-frau	278	-1	260	

Rangliste 2011 der Ausbildungsberufe⁺ nach Neuabschlüssen im Arbeitsagenturbezirk Göttingen

Beruf	Göttingen		Rang		Niedersachsen		Alte Bundesländer		Deutschland	
	NAA	Anteil männliche Auszubildende	Anteil weibliche Auszubildende	Göttingen	Rangänderung* zum Vorjahr	Rangänderung* zum Vorjahr	Rangänderung* zum Vorjahr	Rangänderung* zum Vorjahr	Rangänderung* zum Vorjahr	Rangänderung* zum Vorjahr
Verfahrensmechaniker/-in für Brillenoptik ⁷⁰⁾	285	-1	275	
Behälter- und Apparatebauer/-in	226	0	234	
Zupfinstrumentenmacher/-in	305	0	309	
Federmacher/-in	270	1	282	
Chemielaborjungwerker/-in	302	2	304	
Edelsteinfasser/-in	305	2	309	
Flechtwerkgestalter/-in ¹⁹⁾	319	2	325	
Geigenbauer/-in	305	2	309	
Holzbildhauer/-in	319	2	315	
Kürschner/-in	305	2	304	
Vergolder/-in	296	2	300	
Fachkraft für Holz- und Bautenschutzarbeiten	271	3	275	
Drahtzieher/-in	241	5	249	
Mathematisch-technische/r Softwareentwickler/ -in ³⁵⁾	171	5	178	
Metallschleifer/-in	254	5	259	
Thermometermacher/-in	302	5	304	
Metallbildner/-in	292	6	291	
Edelmetallprüfer/-in	314	7	321	
Notarfachangestellter/ Notarfachangestellte	155	7	157	
Industriekeramiker/-in Dekorationstechnik ²⁵⁾	297	10	284	
Diamantschleifer/-in	310	11	315	
Fräser/-in	266	11	270	
Schuhmacher/-in	238	12	242	
Verfahrensmechaniker/-in in der Hütten- und Halbzeugindustrie	117	13	122	
Gerätezusammensetzer/-in	302	15	302	

Rangliste 2011 der Ausbildungsberufe⁺ nach Neuabschlüssen im Arbeitsagenturbezirk Göttingen

Beruf	Göttingen			Rang			Alte Bundesländer			
	NAA	Anteil männliche Auszubildende	Anteil weibliche Auszubildende	Göttingen	Rangänderung* zum Vorjahr	Niedersachsen	Rangänderung* zum Vorjahr	Alte Bundesländer	Rangänderung* zum Vorjahr	Deutschland
Glasapparatebauer/-in	271	15	275
Fachkraft für Lederverarbeitung ¹²⁾	285	17	291
Berg- und Maschinenmann	325
Bogenmacher/-in	319	.	325
Brenner/-in	326	.	333
Fotolaborant/-in	315
Glasbläser/-in	333
Gruppe Sonstige
Handzuginstrumentenmacher/-in	321
Holzspielzeugmacher/-in	309
Manufakturporzellanmaler/-in	304
Schleifer/-in	326	.	333
Spielzeughersteller/-in	325
Behindertenberufe	33	60,6	39,4

Fussnoten: s. Seite Erläuterungen

Legende: NAA - Neu abgeschlossene Ausbildungsverträge

* eine positive Rangänderung bedeutet eine Verbesserung gegenüber dem Vorjahr

+ ohne Berücksichtigung der Berufe für Menschen mit Behinderungen

Quelle: Bundesinstitut für Berufsbildung, Erhebung zum 30. September 2011

Stand	Rangänderung* zum Vorjahr
0	
0	
0	
0	
1	
0	
-3	
1	
1	
-2	
1	
0	
-1	
-2	
2	
3	
-2	
0	
2	
-3	
-1	
-1	
0	
0	
-2	

Stand	Rangänderung* zum Vorjahr
8	
-3	
0	
4	
4	
3	
-2	
0	
1	
3	
3	
-2	
3	
-3	
7	
0	
0	
-4	
-7	
0	
-2	
0	
0	
0	
-6	

Stand	Rangänderung* zum Vorjahr
-6	
3	
5	
1	
-2	
-3	
3	
-2	
-5	
-3	
3	
-9	
-1	
7	
2	
2	
3	
-8	
-4	
2	
2	
5	
3	
3	

Stand	Rangänderung* zum Vorjahr
-1	
1	
1	
6	
4	
3	
6	
-8	
-1	
0	
8	
5	
-5	
1	
13	
-2	
4	
8	
-1	
-11	
-4	
10	
16	
-3	
-1	

Stand	Rangänderung* zum Vorjahr
-4	
-7	
6	
0	
6	
-2	
-11	
-1	
-22	
2	
3	
4	
3	
-6	
6	
-7	
-2	
-2	
5	
-1	
6	
12	
22	
-3	
3	

Stand	Rangänderung* zum Vorjahr
-5	
1	
2	
0	
-4	
-21	
6	
-14	
1	
-2	
-1	
2	
-1	
0	
5	
-2	
5	
-3	
-4	
2	
2	
-9	
7	
-12	
-4	

Stand	Rangänderung* zum Vorjahr
4	
5	
-8	
-18	
.	
-12	
-1	
-4	
-2	
6	
1	
2	
-3	
10	
-3	
-2	
1	
-2	
8	
-4	
3	
2	
2	
3	
0	

Stand	Rangänderung* zum Vorjahr
4	
-1	
14	
-1	
14	
-8	
-10	
-1	
1	
0	
-4	
3	
-2	
-10	
7	
-1	
-11	
7	
-7	
7	
17	
1	
-9	
-8	
-1	

Stand	Rangänderung* zum Vorjahr
3	
10	
-10	
-6	
7	
4	
-5	
5	
-8	
4	
-8	
-5	
-5	
-1	
-16	
-20	
2	
-4	
-3	
0	
11	
-1	
-4	
3	
-60	

Stand	Rangänderung* zum Vorjahr
61	-11
-2	-2
14	
8	
-9	
-4	
7	
10	
-12	
-4	
3	
-10	
8	
-9	
-11	
-6	
-7	
-9	
5	
7	
13	
13	
-10	
4	

Stand	Rangänderung* zum Vorjahr
-7	
2	
18	
-5	
-11	
-4	
16	
-19	
0	
-9	
-11	
5	
2	
1	
-4	
-10	
-2	
2	
7	
3	
-10	
-11	
-18	
-11	
-10	

Stand
Rangänderung* zum Vorjahr
-16
-11
-10
1
-3
-4
-6
-3
-5
-4
-7
-8
-6
-1
-15
-10
1
2
2
-3
-2
-9
1
-3
-1

Stand	Rangänderung* zum Vorjahr
1	
-1	
2	
-2	
6	
6	
-3	
2	
0	
7	
2	
1	
7	
6	
11	
11	
1	
6	
11	
8	
12	
-11	
12	
14	
-10	

Stand	Rangänderung* zum Vorjahr
7	
11	
-38	
2	
.	
7	
-6	
.	
-10	
-2	
.	
.	
2	
.	

Rangliste 2011 der Ausbildungsberufe⁺ nach Neuabschlüssen im Arbeitsagenturbezirk Hameln

Beruf	Hameln			Hameln		Niedersachsen		Alte Bundesländer		Deutschland	
	NAA	Anteil männliche Auszubildende	Anteil weibliche Auszubildende	Rang	Rangänderung* zum Vorjahr	Rangänderung* zum Vorjahr	Rangänderung* zum Vorjahr	Rangänderung* zum Vorjahr	Rangänderung* zum Vorjahr		
Kaufmann/-frau im Einzelhandel	205	50,2	49,8	1	0	1	0	1	0	1	
Industriekaufmann/-frau	131	42,0	58,0	2	1	6	0	3	1	5	
Verkäufer/-in	127	40,2	59,8	3	-1	2	0	2	0	2	
Kraftfahrzeugmechatroniker/-in ³³⁾	125	96,0	4,0	4	0	3	1	5	0	4	
Bankkaufmann/-frau	93	49,5	50,5	5	2	8	6	8	0	9	
Bürokaufmann/-frau	81	25,9	74,1	6	-1	4	-1	4	-1	3	
Koch/ Köchin	73	72,6	27,4	7	-1	10	-3	14	-3	10	
Industriemechaniker/-in	71	97,2	2,8	8	1	15	3	9	1	8	
Medizinischer Fachangestellte/-r ⁴⁴⁾	60	0,0	100,0	9	1	9	-1	7	0	7	
Kaufmann/-frau im Groß- und Außenhandel	58	62,1	37,9	10	7	5	0	6	0	6	
Zahnmedizinischer Fachangestellte/-r ⁷³⁾	55	0,0	100,0	11	2	14	2	11	2	13	
Hotelfachmann/-fachfrau	55	29,1	70,9	11	4	18	-3	17	-1	15	
Anlagenmechaniker/-in für Sanitär-, Heizungs- und Klimatechnik ¹⁾	53	100,0	0,0	13	-3	13	-2	16	1	18	
Fachverkäufer/-in im Lebensmittelhandwerk ¹⁶⁾	49	2,0	98,0	14	2	11	-2	15	-1	17	
Friseur/-in	49	14,3	85,7	14	-6	16	-4	10	-1	11	
Elektroniker/-in ³⁾	48	100,0	0,0	16	2	7	3	13	2	14	
Metallbauer/-in	46	95,7	4,3	17	1	17	-4	22	0	23	
Tischler/-in	40	92,5	7,5	18	-6	19	1	21	0	21	
Maler/-in und Lackierer/-in	39	79,5	20,5	19	-5	20	-1	20	-1	20	
Restaurantfachmann/-fachfrau	39	17,9	82,1	19	2	29	-1	36	-2	32	
Steuerfachangestellter/ Steuerfachangestellte	36	25,0	75,0	21	-1	23	-1	26	-1	25	
Fachkraft für Lagerlogistik ¹¹⁾	33	87,9	12,1	22	16	12	5	18	0	16	
Gärtner/-in	33	78,8	21,2	22	3	25	0	30	-2	30	
Verwaltungsfachangestellter/ Verwaltungsfachangestellte	33	33,3	66,7	22	2	26	0	31	-1	31	
Zerspanungsmechaniker/-in	32	96,9	3,1	25	9	34	8	24	7	24	

Rangliste 2011 der Ausbildungsberufe⁺ nach Neuabschlüssen im Arbeitsagenturbezirk Hameln

Beruf	Hameln			Rang			Niedersachsen			Deutschland	
	NAA	Anteil männliche Auszubildende	Anteil weibliche Auszubildende	Hameln	Rangänderung* zum Vorjahr	Niedersachsen	Rangänderung* zum Vorjahr	Alte Bundesländer	Rangänderung* zum Vorjahr	Deutschland	
Dachdecker/-in	32	100,0	0,0	25	6	36	-2	39	-3	38	
Landwirt/-in	31	80,6	19,4	27	2	24	0	43	-4	40	
Berufskraftfahrer/-in	28	96,4	3,6	28	13	35	11	44	5	43	
Elektroniker/-in für Betriebstechnik ⁵⁾	26	100,0	0,0	29	0	32	3	28	-2	26	
Bäcker/-in	24	83,3	16,7	30	8	42	-10	35	-3	35	
Fachinformatiker/-in	23	95,7	4,3	31	-4	21	2	19	1	19	
Kaufmann/-frau für Versicherungen und Finanzen ³²⁾	22	36,4	63,6	32	-6	27	0	27	-3	28	
Fachkraft im Gastgewerbe	22	45,5	54,5	32	-10	44	1	49	-4	45	
Maurer/-in	20	100,0	0,0	34	-11	28	5	34	1	37	
Zimmerer/ Zimmerin	19	94,7	5,3	35	9	39	1	38	2	42	
Fahrzeuglackierer/-in	18	94,4	5,6	36	13	49	-2	47	-1	48	
Bauten- und Objektbeschichter/-in	18	94,4	5,6	36	-2	74	-6	93	-10	83	
Technische(r) Produktdesigner/-in ⁶²⁾	17	52,9	47,1	38	2	55	7	46	7	52	
Fluggerätmechaniker/-in	16	100,0	0,0	39	.	86	-1	105	-1	111	
Mechatroniker/-in	15	100,0	0,0	40	6	31	-1	23	0	22	
Konstruktionsmechaniker/-in	15	100,0	0,0	40	1	47	2	45	2	44	
Maschinen- und Anlagenführer/-in	15	93,3	6,7	40	-6	53	2	42	2	39	
Elektroniker/-in für Geräte und Systeme ⁶⁾	15	100,0	0,0	40	12	54	3	50	1	50	
Chemielaborant/-in	15	33,3	66,7	40	21	81	-5	67	4	68	
Kaufmann/-frau für Dialogmarketing	15	33,3	66,7	40	3	81	0	83	-3	85	
Verfahrensmechaniker/-in Glastechnik ⁷¹⁾	15	100,0	0,0	40	-6	159	-2	205	6	202	
Mediengestalter/-in Digital und Print ³⁹⁾	14	57,1	42,9	47	-15	43	-6	37	0	36	
Chemikant/-in	14	92,9	7,1	47	21	72	3	66	7	66	
Sport- und Fitnesskaufmann/-frau	13	46,2	53,8	49	-3	50	2	61	1	61	
Werkzeugmechaniker/-in	13	92,3	7,7	49	3	50	3	40	1	41	

Rangliste 2011 der Ausbildungsberufe⁺ nach Neuabschlüssen im Arbeitsagenturbezirk Hameln

Beruf	Hameln			Rang			Niedersachsen			Deutschland		
	NAA	Anteil männliche Auszubildende	Anteil weibliche Auszubildende	Hameln	Rangänderung* zum Vorjahr	Niedersachsen	Rangänderung* zum Vorjahr	Alte Bundesländer	Rangänderung* zum Vorjahr	Deutschland	Rangänderung* zum Vorjahr	
Bauzeichner/-in	13	69,2	30,8	49	15	60	0	59	0	63		
Kaufmann/-frau im Gesundheitswesen	13	53,8	46,2	49	3	69	5	76	1	78		
Rechtsanwalts- und Notarfachangestellter/ Rechtsanwalts- und Notarfachangestellte	12	0,0	100,0	53	-26	37	-8	72	-3	75		
Elektroniker/-in für Luftfahrttechnische Systeme ⁷⁾	12	75,0	25,0	53	.	186	-8	178	7	189		
Mechaniker/-in für Land- und Baumaschinentchnik ³⁶⁾	11	100,0	0,0	55	-23	40	-1	55	1	56		
Augenoptiker/-in	11	27,3	72,7	55	-10	57	2	53	-5	53		
Rechtsanwaltsfachangestellter/ Rechtsanwaltsfachangestellte	11	0,0	100,0	55	-3	59	-8	33	0	34		
Mechatroniker/-in für Kältetechnik ³⁸⁾	11	100,0	0,0	55	9	86	0	80	7	86		
Automobilkaufmann/-frau	10	50,0	50,0	59	22	38	3	32	6	33		
Feinwerkmechaniker/-in ¹⁸⁾	9	88,9	11,1	60	14	40	-2	41	1	46		
Zahntechniker/-in	9	55,6	44,4	60	21	52	4	56	4	55		
Fachmann/-frau für Systemgastronomie	8	37,5	62,5	62	-1	47	-4	52	-9	54		
Tiermedizinischer Fachangestellter/-e ⁶⁷⁾	8	12,5	87,5	62	6	56	-2	65	-2	64		
Tourismuskaufmann/-frau (Kaufmann/-frau für Privat- und Geschäftsreisen) ⁶⁸⁾	8	0,0	100,0	62	46	62	4	57	0	57		
Straßenbauer/-in	8	100,0	0,0	62	-13	68	1	73	-3	72		
Karosserie- und Fahrzeugbaumechaniker/-in ²⁸⁾	8	100,0	0,0	62	12	73	9	75	1	77		
Hochbaufacharbeiter/-in	8	100,0	0,0	62	29	75	15	86	3	80		
Kaufmann/-frau für Bürokommunikation	7	14,3	85,7	68	-16	22	-1	12	0	12		
Fachlagerist/-in ¹⁵⁾	7	100,0	0,0	68	-16	32	-1	29	0	29		
Fachkraft für Lebensmitteltechnik	7	85,7	14,3	68	-7	67	-4	100	-1	95		
Fleischer/-in	7	85,7	14,3	68	-16	70	-7	60	-5	59		
Fliesen-, Platten- und Mosaikleger/-in	7	100,0	0,0	68	23	85	4	85	1	94		
Gebäudereiniger/-in	7	71,4	28,6	68	13	93	7	87	-6	79		
Florist/-in	6	0,0	100,0	74	-28	71	-4	78	-6	76		
Medientechnologe/-in Druck ⁴²⁾	6	100,0	0,0	74	17	99	-2	88	4	91		

Rangliste 2011 der Ausbildungsberufe⁺ nach Neuabschlüssen im Arbeitsagenturbezirk Hameln

Beruf	Hameln		Anteil männliche Auszubildende		Anteil weibliche Auszubildende		Hameln		Niedersachsen		Alte Bundesländer		Deutschland	
	NAA				Rang		Rangänderung* zum Vorjahr		Rangänderung* zum Vorjahr		Rangänderung* zum Vorjahr		Rangänderung* zum Vorjahr	
Fachkraft für Schutz und Sicherheit	6	50,0	50,0	74	34	103	3	89	6	92				
Forstwirt/-in	6	100,0	0,0	74	-22	135	-13	123	3	118				
Ausbaufacharbeiter/-in	5	100,0	0,0	78	-10	75	12	119	0	101				
Tierpfleger/-in	5	40,0	60,0	78	13	90	2	114	4	113				
Fachangestellter/-e für Arbeitsförderung	5	40,0	60,0	78	-14	117	-30	113	-25	108				
Holzmechaniker/-in	5	80,0	20,0	78	-29	143	-6	116	-1	105				
Flachglasmechaniker/-in	5	100,0	0,0	78	13	151	-3	198	4	185				
Immobilienkaufmann/-frau ²³⁾	4	25,0	75,0	83	-9	58	0	51	-1	47				
Kaufmann/-frau für Marketingkommunikation ³⁰⁾	4	25,0	75,0	83	8	77	3	70	5	70				
Hörgeräteakustiker/-in	4	25,0	75,0	83	8	94	-11	97	-7	96				
Personaldienstleistungskaufmann/ -frau	4	50,0	50,0	83	8	96	5	81	15	84				
Medienkaufmann/-frau Digital und Print ⁴¹⁾	4	50,0	50,0	83	41	101	6	92	10	97				
Raumausstatter/-in	4	25,0	75,0	83	8	104	-2	96	-2	99				
Servicefachkraft für Dialogmarketing	4	50,0	50,0	83	-2	110	7	138	2	132				
Buchhändler/-in	4	0,0	100,0	83		114	-5	110	-2	115				
Drogist/-in	4	0,0	100,0	83	-9	128	7	82	3	88				
Kraftfahrzeugservicemechaniker/-in	4	100,0	0,0	83	8	131	-2	74	0	73				
Fachkraft für Möbel-, Küchen- und Umzugsservice	4	100,0	0,0	83	-2	131	13	126	-3	124				
Informations- und Telekommunikationssystem-Kaufmann/-frau	3	100,0	0,0	94	-20	64	6	63	4	65				
Pferdewirt/-in	3	0,0	100,0	94	-3	78	-5	103	10	102				
Pharmazeutisch-kaufmännischer Angestellter/ Pharmazeutisch-kaufmännische Angestellte	3	0,0	100,0	94	-26	88	-12	68	-4	71				
Vermessungstechniker/-in ⁷²⁾	3	66,7	33,3	94	-26	90	-11	120	-10	120				
Fachkraft für Veranstaltungstechnik	3	100,0	0,0	94	30	96	-2	84	0	89				
Fachkraft Agrarservice	3	100,0	0,0	94	30	104	5	170	3	166				
Gestalter/-in für visuelles Marketing ²¹⁾	3	0,0	100,0	94	30	108	5	106	6	112				

Rangliste 2011 der Ausbildungsberufe⁺ nach Neuabschlüssen im Arbeitsagenturbezirk Hameln

Beruf	Hameln		Anteil männliche Auszubildende		Anteil weibliche Auszubildende		Hameln		Niedersachsen		Alte Bundesländer		Deutschland	
	NAA				Rang		Rangänderung* zum Vorjahr		Rangänderung* zum Vorjahr		Rangänderung* zum Vorjahr		Rangänderung* zum Vorjahr	
Straßenwärter/-in	3	100,0	0,0	94	.	111	17	137	-9	136				
Fachkraft für Abwassertechnik	3	100,0	0,0	94	30	116	0	147	-2	147				
Bodenleger/-in	3	100,0	0,0	94	-30	139	4	164	-1	168				
Kosmetiker/-in	3	0,0	100,0	94	-3	162	-3	148	-7	142				
Produktionsmechaniker/-in Textil ⁵⁵⁾	3	100,0	0,0	94	-13	178	36	176	1	180				
Gerber/-in	3	100,0	0,0	94	14	235	4	266	14	273				
Kaufmann/-frau für Spedition und Logistikdienstleistung ³¹⁾	2	0,0	100,0	107	-26	30	6	25	2	27				
Elektroniker/-in für Automatisierungstechnik ⁴⁾	2	100,0	0,0	107	-16	45	-1	62	3	67				
Verfahrensmechaniker/-in für Kunststoff- und Kautschuktechnik	2	100,0	0,0	107	-26	46	2	48	4	49				
Hauswirtschaftler/-in	2	50,0	50,0	107	-33	60	-10	69	-11	69				
Sozialversicherungsfachangestellter/ Sozialversicherungsfachangestellte	2	0,0	100,0	107	-26	65	6	54	0	51				
Informationselektroniker/-in	2	100,0	0,0	107	1	78	-6	99	-2	104				
Konditor/-in	2	0,0	100,0	107	-33	80	-2	58	3	58				
Informatikkaufmann/-frau	2	100,0	0,0	107	-16	84	0	79	0	82				
Zweiradmechaniker/-in	2	100,0	0,0	107	1	89	1	109	-2	114				
Anlagenmechaniker/-in	2	100,0	0,0	107	17	95	3	91	2	90				
Fachangestellter/-e für Bäderbetriebe	2	50,0	50,0	107	-55	98	-3	122	-3	125				
Fotograf/-in	2	0,0	100,0	107	17	102	0	101	-1	106				
Packmitteltechnologe/-in ⁵¹⁾	2	100,0	0,0	107	17	112	5	127	-2	128				
Schilder- und Lichtreklamehersteller/-in	2	50,0	50,0	107	1	119	3	135	-3	140				
Gerüstbauer/-in	2	100,0	0,0	107	.	121	17	133	-2	130				
Schornsteinfeger/-in	2	100,0	0,0	107	-16	123	-12	112	-1	117				
Orthopädiemechaniker/-in und Bandagist	2	50,0	50,0	107	.	123	-1	136	-1	138				
Glaser/-in	2	100,0	0,0	107	.	134	-4	115	2	121				
Gießereimechaniker/-in	2	100,0	0,0	107	17	142	5	121	16	118				

Rangliste 2011 der Ausbildungsberufe⁺ nach Neuabschlüssen im Arbeitsagenturbezirk Hameln

Beruf	Hameln		Anteil männliche Auszubildende		Anteil weibliche Auszubildende		Hameln		Niedersachsen		Alte Bundesländer		Deutschland	
	NAA				Rang		Rangänderung* zum Vorjahr		Rangänderung* zum Vorjahr		Rangänderung* zum Vorjahr		Rangänderung* zum Vorjahr	
Parkettleger/-in	2	100,0	0,0	107	.	148	4	145	3	151				
Goldschmied/-in	2	0,0	100,0	107	17	156	-2	149	-5	154				
Industrieelektriker/-in	2	100,0	0,0	107	.	156	33	144	29	139				
Bestattungsfachkraft	2	50,0	50,0	107	1	164	-9	182	-13	186				
Medientechnologe/-in Druckverarbeitung	2	100,0	0,0	107	.	164	.	159	.	160				
Servicefahrer/-in	2	100,0	0,0	107	1	167	-16	186	-5	199				
Pharmakant/-in	2	100,0	0,0	107	17	169	2	161	14	158				
Naturwerksteinmechaniker/-in ⁴⁸⁾	2	100,0	0,0	107	17	178	18	197	1	202				
Fachkraft für Fruchtsafttechnik	2	100,0	0,0	107	.	178	18	243	9	244				
Fahrzeuginnenausstatter/-in ¹⁷⁾	2	100,0	0,0	107	.	200	28	219	0	230				
Produktveredler/-in Textil ⁵⁷⁾	2	100,0	0,0	107	.	208	49	223	1	226				
Polsterer/ Polsterin	2	50,0	50,0	107	.	219	20	194	20	202				
Bauwerksabdichter/-in	2	100,0	0,0	107	.	227	30	252	-13	258				
Informations- und Telekommunikationssystem-Elektroniker/-in	1	100,0	0,0	139	-31	63	2	71	-3	62				
Veranstaltungskaufmann/-frau	1	100,0	0,0	139	-71	66	-6	64	2	60				
Tiefbaufacharbeiter/-in	1	100,0	0,0	139	-48	92	1	98	3	81				
Technischer Systemplaner/-in ⁶³⁾	1	100,0	0,0	139	-31	106	2	94	4	98				
Kaufmann/-frau für Tourismus und Freizeit	1	100,0	0,0	139	-15	107	18	143	-1	128				
Maßschneider/-in ³⁴⁾	1	0,0	100,0	139	.	113	-15	130	-3	135				
Fachangestellter/-e für Medien- und Informationsdienste	1	0,0	100,0	139	-31	120	11	134	-12	123				
Fachkraft im Fahrbetrieb	1	0,0	100,0	139	-31	122	3	151	-1	149				
Elektroniker/-in für Maschinen und Antriebstechnik ⁹⁾	1	100,0	0,0	139	-15	123	-18	129	4	134				
Steinmetz/-in und Steinbildhauer/-in	1	100,0	0,0	139	.	137	20	124	14	127				
Teilezurichter/-in	1	100,0	0,0	139	-58	139	-26	90	-9	86				
Trockenbaumonteur/-in	1	100,0	0,0	139	-31	141	-8	159	-5	159				

Rangliste 2011 der Ausbildungsberufe⁺ nach Neuabschlüssen im Arbeitsagenturbezirk Hameln

Beruf	Hameln		Anteil männliche Auszubildende		Anteil weibliche Auszubildende		Hameln		Niedersachsen		Alte Bundesländer		Deutschland	
	NAA				Rang		Rangänderung* zum Vorjahr		Rangänderung* zum Vorjahr		Rangänderung* zum Vorjahr		Rangänderung* zum Vorjahr	
Orthopädeschuhmacher/-in	1	100,0	0,0	139	-48	143	1	154	4	156				
Milchwirtschaftlicher Laborant/ Milchwirtschaftliche Laborantin	1	0,0	100,0	139	.	151	-9	183	3	183				
Müller/-in (Verfahrenstechnologe/-in in der Mühlen- und Futterwirtschaft) ⁴⁶⁾	1	100,0	0,0	139	-31	156	18	210	-7	220				
Verfahrensmechaniker/-in für Beschichtungstechnik ⁶⁹⁾	1	100,0	0,0	139	.	161	22	150	-1	145				
Binnenschiffer/-in	1	100,0	0,0	139	-15	167	1	204	-10	198				
Ofen- und Luftheizungsbauer/-in ⁵⁰⁾	1	100,0	0,0	139	.	172	6	195	0	205				
Fachkraft für Wasserversorgungstechnik	1	0,0	100,0	139	-15	172	17	212	5	201				
Brauer und Mälzer/-in	1	100,0	0,0	139	-15	177	6	152	-5	155				
Rollladen- und Sonnenschutzmechatroniker/-in ⁵⁸⁾	1	100,0	0,0	139	.	186	-15	167	2	177				
Medientechnologe/-in Siebdruck ⁴³⁾	1	100,0	0,0	139	-15	192	-3	189	-2	193				
Tankwart/-in	1	100,0	0,0	139	.	204	-8	181	-12	181				
Fotomedienlaborant/-in	1	0,0	100,0	139	.	208	-34	262	-17	257				
Wärme-, Kälte- und Schallschutzisolierer/-in	1	100,0	0,0	139	-15	208	-5	209	-18	217				
Automatenfachmann/ -frau	1	100,0	0,0	139	.	208	6	221	3	229				
Geomatiker/-in ²⁰⁾	1	0,0	100,0	139	.	219	-36	201	66	200				
Revierjäger/-in	1	100,0	0,0	139	.	227	1	275	-13	275				
Textillaborant/-in ⁶⁶⁾	1	100,0	0,0	139	.	235	-7	244	-13	247				
Aufbereitungsmechaniker/-in	1	100,0	0,0	139	-15	235	-7	251	-12	235				
Drahtwarenmacher/-in	1	100,0	0,0	139	-15	235	-7	314	-7	321				
Produktgestalter/-in - Textil ⁵³⁾	1	0,0	100,0	139	.	247	.	285	-14	286				
Stoffprüfer/-in (Chemie) Glas-, Keramische Industrie sowie Steine und Erden	1	100,0	0,0	139	.	255	.	285	9	288				
Gleisbauer/-in	0	.	.	172	.	213	-17	161	-6	161				
Kanalbauer/-in	0	.	.	172	.	219	1	195	2	196				
Fachkraft für Kurier-, Express- und Postdienstleistungen ¹⁰⁾	83	12	77	1	74				
Beton- und Stahlbetonbauer/-in	100	12	108	1	107				

Rangliste 2011 der Ausbildungsberufe⁺ nach Neuabschlüssen im Arbeitsagenturbezirk Hameln

Beruf	Hameln		Rang		Niedersachsen		Alte Bundesländer		Deutschland	
	NAA	Anteil männliche Auszubildende	Anteil weibliche Auszubildende	Hameln	Rangänderung* zum Vorjahr	Rangänderung* zum Vorjahr	Rangänderung* zum Vorjahr	Rangänderung* zum Vorjahr	Rangänderung* zum Vorjahr	Rangänderung* zum Vorjahr
Schiffsmechaniker/-in	108	-6	156	-4	164	
Hotelkaufmann/-frau	114	-1	131	-2	133	
Biologielaborant/-in	117	16	128	-4	126	
Schiffahrtskaufmann/-frau	126	-6	132	4	141	
Mediengestalter/-in Bild und Ton	126	-1	118	-2	116	
Rohrleitungsbauer/-in	128	-8	173	-9	169	
Fertigungsmechaniker/-in	128	3	95	-4	93	
Eisenbahner/-in im Betriebsdienst	131	5	104	10	103	
Papiertechnologe/-in ⁵²⁾	136	3	163	4	171	
Technische(r) Modellbauer/ -in ⁶¹⁾	137	4	139	7	144	
Mechaniker/-in für Karosserieinstandhaltungstechnik	143	16	152	7	153	
Milchtechnologe/-in ⁴⁵⁾	146	-7	158	-1	164	
Kaufmann/-frau für Verkehrsservice	146	17	141	2	143	
Werkstoffprüfer/-in	148	-4	146	7	148	
Fachkraft für Kreislauf- und Abfallwirtschaft	150	15	192	-3	182	
Systeminformatiker/-in	151	-34	201	-11	192	
Tierwirt/-in	154	-6	229	-22	137	
Produktionsfachkraft Chemie ⁵⁴⁾	154	1	157	-2	167	
Änderungsschneider/-in	159	15	177	-9	175	
Fachangestellter/-e für Bürokommunikation	162	5	111	-8	100	
Systemelektroniker/-in ⁶⁰⁾	164	30	207	6	212	
Bootsbauer/-in	169	5	191	10	187	
Baugeräteführer/-in	169	25	166	6	150	
Physiklaborant/-in	172	-4	214	-16	212	
Technischer Zeichner/ Technische Zeichnerin ⁶⁴⁾	172	-1	200	-2	212	

Rangliste 2011 der Ausbildungsberufe⁺ nach Neuabschlüssen im Arbeitsagenturbezirk Hameln

Beruf	Hameln		Hameln		Niedersachsen		Alte Bundesländer		Deutschland	
	NAA	Anteil männliche Auszubildende	Anteil weibliche Auszubildende	Rang	Rangänderung* zum Vorjahr	Rangänderung* zum Vorjahr	Rangänderung* zum Vorjahr	Rangänderung* zum Vorjahr	Rangänderung* zum Vorjahr	
Kaufmann/-frau für Kurier-, Express- und Postdienstleistungen ²⁹⁾	172	6	205	-9	208	
Kaufmann/-frau für audiovisuelle Medien	178	0	175	-11	172	
Fachkraft für Automaten-service	178	0	192	-1	209	
Sattler/-in ⁵⁹⁾	178	5	190	-3	191	
Fachkraft für Hafenlogistik ⁹⁾	178	5	213	9	218	
Fotomedienfachmann/ -frau	178	11	217	0	224	
Fahrradmonteur/-in	186	-33	168	-8	162	
Textilreiniger/-in	186	-21	187	-7	179	
Landwirtschaftlich-technischer Laborant/ Landwirtschaftlich-technische Laborantin, Landwirtschaftlicher Laborant/ Landwirtschaftliche Laborantin	186	17	285	9	295	
Modenäher/-in	186	23	168	16	172	
Holzbearbeitungsmechaniker/-in	192	17	171	-5	170	
Oberflächenbeschichter/-in ⁴⁹⁾	192	17	141	10	146	
Spezialtiefbauer/-in	192	36	275	6	270	
Wasserbauer/-in	196	-35	226	-21	222	
Industrie-Isolierer/-in	196	-33	219	-10	211	
Mechaniker/-in für Reifen- und Vulkanisationstechnik ³⁷⁾	196	-7	201	4	194	
Schuhfertiger/-in	196	18	233	13	237	
Servicekraft für Schutz und Sicherheit	200	-39	165	-4	163	
Fischwirt/-in	200	-32	221	7	221	
Betonfertigteilebauer/-in	200	3	210	-7	205	
Baustoffprüfer/-in	204	-21	178	0	176	
Fachkraft für Rohr-, Kanal- und Industrieservice	204	10	174	5	174	
Elektroanlagenmonteur/-in	204	16	185	-3	183	
Brunnenbauer/-in	208	12	264	-12	250	

Rangliste 2011 der Ausbildungsberufe⁺ nach Neuabschlüssen im Arbeitsagenturbezirk Hameln

Beruf	Hameln		Rang		Niedersachsen		Alte Bundesländer		Deutschland	
	NAA	Anteil männliche Auszubildende	Anteil weibliche Auszubildende	Rang	Rangänderung* zum Vorjahr	Rangänderung* zum Vorjahr	Rangänderung* zum Vorjahr	Rangänderung* zum Vorjahr	Rangänderung* zum Vorjahr	
Estrichleger/-in	213	-17	230	-1	236	
Lacklaborant/-in	213	-17	184	9	195	
Fachkraft für Süßwarentechnik	213	-10	215	5	215	
Klempner/-in	213	1	124	-3	131	
Uhrmacher/-in	213	26	237	5	228	
Buchbinder/-in	219	-71	198	-59	197	
Isolierfacharbeiter/-in	219	-16	252	-8	254	
Feinoptiker/-in	219	-16	226	10	222	
Orgel- und Harmoniumbauer/-in	219	38	250	4	246	
Modeschneider/-in	219	54	217	-5	219	
Klavier- und Cembalobauer/-in	227	-31	257	-1	260	
Polster- und Dekorationsnäher/-in	227	-13	231	-2	232	
Produktprüfer/- in Textil ⁵⁶⁾	227	-7	284	9	290	
Technische(r) Konfektionär/-in	227	1	232	1	231	
Schneidwerkzeugmechaniker/-in	227	12	233	13	238	
Bergbautechnologe/-in ²⁾	227	.	238	19	225	
Segelmacher/-in	235	-26	271	-12	275	
Schädlingsbekämpfer/-in	235	-22	257	7	260	
Asphaltbauer/-in	235	-7	278	-4	288	
Holz- und Bautenschützer/ -in	235	4	238	-7	245	
Bauwerksmechaniker/-in für Abbruch und Betontrenntechnik	235	4	262	3	267	
Seiler/-in	235	4	275	7	275	
Servicekaufmann/-frau im Luftverkehr	235	4	188	22	207	
Betonstein- und Terrazzohersteller/-in	235	.	292	6	295	
Verfahrensmechaniker/-in in der Steine- und Erdenindustrie	247	-27	225	-4	216	

Rangliste 2011 der Ausbildungsberufe⁺ nach Neuabschlüssen im Arbeitsagenturbezirk Hameln

Beruf	Hameln		Rang		Niedersachsen		Alte Bundesländer		Deutschland	
	NAA	Anteil männliche Auszubildende	Anteil weibliche Auszubildende	Rangänderung* zum Vorjahr	Rangänderung* zum Vorjahr	Rangänderung* zum Vorjahr	Rangänderung* zum Vorjahr	Rangänderung* zum Vorjahr		
Patentanwaltsfachangestellter/ Patentanwaltsfachangestellte	247	-27	180	2	188	
Industriekeramiker/-in Anlagentechnik ²⁴⁾	247	-19	244	-10	242	
Speiseeishersteller/-in	247	-8	259	3	265	
Graveur/-in	247	-8	265	21	269	
Modist/-in	247	10	282	-8	281	
Produktionstechnologe/-in	247	.	248	-6	239	
Musikfachhändler/-in ⁴⁷⁾	255	-35	266	-5	270	
Feuerungs- und Schornsteinbauer/-in	255	-27	255	12	254	
Leichtflugzeugbauer/-in	255	-16	297	-20	298	
Maskenbildner/-in	255	-16	259	-13	250	
Keramiker/-in	255	-16	271	-6	265	
Bühnenmaler/-in und -plastiker/-in	255	2	255	-1	260	
Elektroniker/-in für Gebäude- und Infrastruktursysteme	255	2	208	-1	210	
Stukkateur/-in	255	2	102	2	109	
Destillateur/-in	255	2	285	7	291	
Metallblasinstrumentenmacher/-in	255	.	295	-9	286	
Glasveredler/-in	255	.	278	-8	282	
Textilgestalter/-in im Handwerk ⁶⁵⁾	255	.	305	-7	304	
Silberschmied/-in	255	.	319	2	325	
Mediengestalter/-in Flexografie ⁴⁰⁾	255	.	310	7	315	
Metall- und Glockengießer/-in	314	-28	302	
Wachszieher/-in	310	-24	309	
Böttcher/-in	326	-19	333	
Kabeljungwerker/-in	266	-16	274	
Fassadenmonteur/-in	301	-15	297	

Rangliste 2011 der Ausbildungsberufe⁺ nach Neuabschlüssen im Arbeitsagenturbezirk Hameln

Beruf	Hameln		Rang		Niedersachsen		Alte Bundesländer		Deutschland	
	NAA	Anteil männliche Auszubildende	Anteil weibliche Auszubildende	Rang	Rangänderung* zum Vorjahr	Rangänderung* zum Vorjahr	Rangänderung* zum Vorjahr	Rangänderung* zum Vorjahr	Rangänderung* zum Vorjahr	
Drechsler/-in (Elfenbeinschnitzer)	319	-14	315	
Weinküfer/-in	236	-14	239	
Edelsteinschleifer/-in	319	-12	325	
Film- und Videoeditor/-in	285	-12	260	
Industriekeramiker/-in Verfahrenstechnik ²⁷⁾	278	-11	247	
Investmentfondskaufmann/-frau	248	-10	254	
Werkfeuerwehrmann/-frau	244	-10	252	
Feinpolierer/-in	326	-9	325	
Mikrotechnologe/ Mikrotechnologin	224	-9	190	
Holzblasinstrumentenmacher/-in	292	-8	291	
Werkgehilfe/ Werkgehilfin Schmuckwarenindustrie, Taschen- und Armbanduhren	310	-8	315	
Chirurgiemechaniker/-in	233	-7	241	
Dekorvorlagenhersteller/-in	314	-7	321	
Industriekeramiker/-in Modelltechnik ²⁶⁾	314	-7	309	
Sportfachmann/ -frau	242	-6	232	
Winzer/-in	140	-6	152	
Fachkraft für Straßen- und Verkehrstechnik ¹³⁾	244	-5	252	
Bürsten- und Pinselmacher/-in	297	-3	298	
Fachkraft für Wasserwirtschaft ¹⁴⁾	297	-3	300	
Biologiemodellmacher/-in	319	-2	325	
Büchsenmacher/-in	283	-1	284	
Fachangestellter/-e für Markt und Sozialforschung	216	-1	226	
Hafenschiffer/-in ²²⁾	259	-1	267	
Justizfachangestellter/ Justizfachangestellte	107	-1	109	
Luftverkehrskaufmann/-frau	278	-1	260	

Rangliste 2011 der Ausbildungsberufe⁺ nach Neuabschlüssen im Arbeitsagenturbezirk Hameln

Beruf	Hameln		Rang		Niedersachsen		Alte Bundesländer		Deutschland	
	NAA	Anteil männliche Auszubildende	Anteil weibliche Auszubildende	Rangänderung* zum Vorjahr	Rangänderung* zum Vorjahr	Rangänderung* zum Vorjahr	Rangänderung* zum Vorjahr	Rangänderung* zum Vorjahr	Rangänderung* zum Vorjahr	
Verfahrensmechaniker/-in für Brillenoptik ⁷⁰⁾	285	-1	275	
Behälter- und Apparatebauer/-in	226	0	234	
Zupfinstrumentenmacher/-in	305	0	309	
Federmacher/-in	270	1	282	
Chemielaborjungwerker/-in	302	2	304	
Edelsteinfasser/-in	305	2	309	
Flechtwerkgestalter/-in ¹⁹⁾	319	2	325	
Geigenbauer/-in	305	2	309	
Holzbildhauer/-in	319	2	315	
Kürschner/-in	305	2	304	
Vergolder/-in	296	2	300	
Fachkraft für Holz- und Bautenschutzarbeiten	271	3	275	
Drahtzieher/-in	241	5	249	
Mathematisch-technische/r Softwareentwickler/ -in ³⁵⁾	171	5	178	
Metallschleifer/-in	254	5	259	
Thermometermacher/-in	302	5	304	
Metallbildner/-in	292	6	291	
Edelmetallprüfer/-in	314	7	321	
Notarfachangestellter/ Notarfachangestellte	155	7	157	
Industriekeramiker/-in Dekorationstechnik ²⁵⁾	297	10	284	
Diamantschleifer/-in	310	11	315	
Fräser/-in	266	11	270	
Schuhmacher/-in	238	12	242	
Verfahrensmechaniker/-in in der Hütten- und Halbzeugindustrie	117	13	122	
Gerätezusammensetzer/-in	302	15	302	

Rangliste 2011 der Ausbildungsberufe⁺ nach Neuabschlüssen im Arbeitsagenturbezirk Hameln

Beruf	Hameln			Rang			Alte Bundesländer			
	NAA	Anteil männliche Auszubildende	Anteil weibliche Auszubildende	Hameln	Rangänderung* zum Vorjahr	Niedersachsen	Rangänderung* zum Vorjahr	Alte Bundesländer	Rangänderung* zum Vorjahr	Deutschland
Glasapparatebauer/-in	271	15	275
Fachkraft für Lederverarbeitung ¹²⁾	285	17	291
Berg- und Maschinenmann	325
Bogenmacher/-in	319	.	325
Brenner/-in	326	.	333
Fotolaborant/-in	315
Glasbläser/-in	333
Gruppe Sonstige
Handzuginstrumentenmacher/-in	321
Holzspielzeugmacher/-in	309
Manufakturporzellanmaler/-in	304
Schleifer/-in	326	.	333
Spielzeughersteller/-in	325
Behindertenberufe	16	81,3	18,8

Fussnoten: s. Seite Erläuterungen

Legende: NAA - Neu abgeschlossene Ausbildungsverträge

* eine positive Rangänderung bedeutet eine Verbesserung gegenüber dem Vorjahr

+ ohne Berücksichtigung der Berufe für Menschen mit Behinderungen

Quelle: Bundesinstitut für Berufsbildung, Erhebung zum 30. September 2011

Stand	Rangänderung* zum Vorjahr
0	0
0	0
0	0
0	0
1	0
0	-3
3	3
1	1
0	0
1	1
-2	-2
-1	-1
-2	-2
-2	-2
2	2
-1	-1
0	0
-1	-1
-2	-2
0	0
2	2
-3	-3
-3	-3
8	8

Stand	Rangänderung* zum Vorjahr
0	
-3	
5	
3	
-2	
1	
-2	
-6	
-2	
2	
-3	
-8	
5	
-4	
1	
-1	
3	
4	
5	
-2	
7	
0	
8	
-2	
0	

Stand	Rangänderung* zum Vorjahr
3	
3	
-4	
7	
0	
-3	
0	
10	
7	
3	
0	
-7	
1	
3	
0	
3	
-1	
0	
-5	
-2	
-6	
1	
-2	
-9	
-2	

Stand	Rangänderung* zum Vorjahr
2	
2	
-4	
2	
-22	
-4	
4	
-1	
6	
-5	
16	
5	
-1	
0	
-1	
2	
-9	
-1	
4	
6	
-1	
-7	
-2	
2	
5	

Stand	Rangänderung* zum Vorjahr
-11	
-4	
-10	
-18	
1	
13	
4	
1	
3	
-11	
0	
-1	
3	
3	
-4	
-2	
-3	
-1	
2	
-2	
5	
2	
1	
-1	
13	

Stand	Rangänderung* zum Vorjahr
5	
-2	
22	
-11	
.	
-12	
7	
10	
6	
-5	
-3	
14	
-14	
0	
3	
3	
6	
0	
-2	
-7	
-3	
6	
14	
-8	
-12	

Stand	Rangänderung* zum Vorjahr
6	
3	
-10	
3	
-7	
-4	
-2	
-5	
2	
0	
-5	
-16	
-20	
2	
61	
-12	
-9	
-11	
-6	
-11	
3	
-3	
-2	
8	
2	

Stand	Rangänderung* zum Vorjahr
3	
1	
0	
4	
-4	
2	
-1	
14	
3	
7	
4	
-1	
1	
12	
0	
-4	
-8	
3	
-3	
-1	
7	
17	
-1	
-8	
1	

Stand	Rangänderung* zum Vorjahr
-9	
-8	
-6	
-1	
3	
-2	
-10	
-6	
7	
4	
-4	
6	
4	
-21	
-5	
1	
5	
-8	
4	
-8	
2	
6	
-1	
-4	

Stand	Rangänderung* zum Vorjahr
0	
11	
-1	
-4	
3	
-60	
-11	
8	
8	
-9	
-4	
7	
10	
-4	
10	
3	
-10	
8	
-7	
-9	
5	
7	
13	
-3	
-10	

Stand	Rangänderung* zum Vorjahr
4	-7
2	18
18	-5
1	-4
-4	16
16	-19
-19	0
0	-9
-9	-11
-11	5
5	2
2	1
1	-4
-4	-10
-10	-2
-2	2
2	7
7	-10
-10	-11
-11	-18
-18	-11
-11	-10

Stand
Rangänderung* zum Vorjahr
-16
-11
-10
1
-3
-4
-6
-3
-5
-4
-7
-8
-6
-1
-15
-10
1
2
2
-3
-2
-9
1
-3
-1

Stand	Rangänderung* zum Vorjahr
1	
-1	
2	
-2	
6	
6	
-3	
2	
0	
7	
2	
1	
7	
6	
11	
11	
1	
6	
11	
8	
12	
-11	
12	
14	
-10	

Stand	Rangänderung* zum Vorjahr
7	
11	
-38	
2	
.	
7	
-6	
.	
-10	
-2	
.	
.	
2	
.	

Rangliste 2011 der Ausbildungsberufe⁺ nach Neuabschlüssen im Arbeitsagenturbezirk Hannover

Beruf	Hannover			Rang		Niedersachsen		Alte Bundesländer		Deutschland	
	NAA	Anteil männliche Auszubildende	Anteil weibliche Auszubildende	Hannover	Rangänderung* zum Vorjahr	Rangänderung* zum Vorjahr	Rangänderung* zum Vorjahr	Rangänderung* zum Vorjahr	Rangänderung* zum Vorjahr		
Kaufmann/-frau im Einzelhandel	439	43,7	56,3	1	0	1	0	1	0	1	
Kaufmann/-frau für Bürokommunikation	252	26,2	73,8	2	1	22	-1	12	0	12	
Verkäufer/-in	240	51,7	48,3	3	2	2	0	2	0	2	
Medizinischer Fachangestellte/-r ⁴⁴⁾	235	0,0	100,0	4	0	9	-1	7	0	7	
Bürokaufmann/-frau	228	29,8	70,2	5	-3	4	-1	4	-1	3	
Kraftfahrzeugmechatroniker/-in ³³⁾	223	94,6	5,4	6	3	3	1	5	0	4	
Kaufmann/-frau im Groß- und Außenhandel	221	54,8	45,2	7	-1	5	0	6	0	6	
Hotelfachmann/-fachfrau	221	29,9	70,1	7	1	18	-3	17	-1	15	
Zahnmedizinischer Fachangestellte/-r ⁷³⁾	209	0,0	100,0	9	2	14	2	11	2	13	
Koch/ Köchin	200	74,5	25,5	10	-3	10	-3	14	-3	10	
Kaufmann/-frau für Versicherungen und Finanzen ³²⁾	193	54,4	45,6	11	-1	27	0	27	-3	28	
Fachinformatiker/-in	179	96,6	3,4	12	0	21	2	19	1	19	
Bankkaufmann/-frau	178	53,9	46,1	13	0	8	6	8	0	9	
Fachkraft für Lagerlogistik ¹¹⁾	153	92,8	7,2	14	1	12	5	18	0	16	
Industriekaufmann/-frau	134	46,3	53,7	15	1	6	0	3	1	5	
Friseur/-in	131	28,2	71,8	16	-2	16	-4	10	-1	11	
Sozialversicherungsfachangestellter/ Sozialversicherungsfachangestellte	129	26,4	73,6	17	1	65	6	54	0	51	
Steuerfachangestellter/ Steuerfachangestellte	128	31,3	68,8	18	1	23	-1	26	-1	25	
Elektroniker/-in ³⁾	117	97,4	2,6	19	1	7	3	13	2	14	
Kaufmann/-frau für Spedition und Logistikdienstleistung ³¹⁾	114	53,5	46,5	20	4	30	6	25	2	27	
Industriemechaniker/-in	113	89,4	10,6	21	5	15	3	9	1	8	
Maler/-in und Lackierer/-in	105	86,7	13,3	22	-6	20	-1	20	-1	20	
Anlagenmechaniker/-in für Sanitär-, Heizungs- und Klimatechnik ¹⁾	101	99,0	1,0	23	-1	13	-2	16	1	18	
Mediengestalter/-in Digital und Print ³⁹⁾	93	46,2	53,8	24	-3	43	-6	37	0	36	
Restaurantfachmann/-fachfrau	83	31,3	68,7	25	-3	29	-1	36	-2	32	

Rangliste 2011 der Ausbildungsberufe⁺ nach Neuabschlüssen im Arbeitsagenturbezirk Hannover

Beruf	Hannover			Rang			Niedersachsen			Deutsches Bundesland	
	NAA	Anteil männliche Auszubildende	Anteil weibliche Auszubildende	Hannover	Rangänderung* zum Vorjahr	Niedersachsen	Rangänderung* zum Vorjahr	Alte Bundesländer	Rangänderung* zum Vorjahr	Deutsches Bundesland	
Fachkraft für Kurier,- Express- und Postdienstleistungen ¹⁰⁾	78	88,5	11,5	26	48	83	12	77	1	74	
Fachverkäufer/-in im Lebensmittelhandwerk ¹⁶⁾	77	23,4	76,6	27	1	11	-2	15	-1	17	
Fachlagerist/-in ¹⁵⁾	77	94,8	5,2	27	-2	32	-1	29	0	29	
Tourismuskaufmann/-frau (Kaufmann/-frau für Privat- und Geschäftsreisen) ⁶⁸⁾	74	10,8	89,2	29	5	62	4	57	0	57	
Mechatroniker/-in	71	94,4	5,6	30	-4	31	-1	23	0	22	
Immobilienkaufmann/-frau ²³⁾	69	33,3	66,7	31	12	58	0	51	-1	47	
Metallbauer/-in	67	98,5	1,5	32	6	17	-4	22	0	23	
Rechtsanwaltsfachangestellter/ Rechtsanwaltsfachangestellte	66	4,5	95,5	33	-4	59	-8	33	0	34	
Fachmann/-frau für Systemgastronomie	64	43,8	56,3	34	-2	47	-4	52	-9	54	
Elektroniker/-in für Betriebstechnik ⁵⁾	63	98,4	1,6	35	7	32	3	28	-2	26	
Rechtsanwalts- und Notarfachangestellter/ Rechtsanwalts- und Notarfachangestellte	63	4,8	95,2	35	-6	37	-8	72	-3	75	
Veranstaltungskaufmann/-frau	63	33,3	66,7	35	-4	66	-6	64	2	60	
Elektroniker/-in für Automatisierungstechnik ⁴⁾	61	88,5	11,5	38	-2	45	-1	62	3	67	
Verwaltungsfachangestellter/ Verwaltungsfachangestellte	60	31,7	68,3	39	5	26	0	31	-1	31	
Informations- und Telekommunikationssystem-Kaufmann/-frau	60	78,3	21,7	39	-3	64	6	63	4	65	
Kaufmann/-frau für Dialogmarketing	60	26,7	73,3	39	-5	81	0	83	-3	85	
Gärtner/-in	59	78,0	22,0	42	-2	25	0	30	-2	30	
Fachkraft im Gastgewerbe	58	41,4	58,6	43	3	44	1	49	-4	45	
Automobilkaufmann/-frau	57	57,9	42,1	44	6	38	3	32	6	33	
Kaufmann/-frau für Marketingkommunikation ³⁰⁾	56	19,6	80,4	45	-1	77	3	70	5	70	
Tischler/-in	55	92,7	7,3	46	-8	19	1	21	0	21	
Maßschneider/-in ³⁴⁾	51	5,9	94,1	47	-15	113	-15	130	-3	135	
Sport- und Fitnesskaufmann/-frau	46	34,8	65,2	48	-7	50	2	61	1	61	
Dachdecker/-in	45	97,8	2,2	49	-3	36	-2	39	-3	38	
Augenoptiker/-in	42	21,4	78,6	50	6	57	2	53	-5	53	

Rangliste 2011 der Ausbildungsberufe* nach Neuabschlüssen im Arbeitsagenturbezirk Hannover

Beruf	Hannover			Rang			Niedersachsen			Deutsches Land	
	NAA	Anteil männliche Auszubildende	Anteil weibliche Auszubildende	Hannover	Rangänderung* zum Vorjahr	Niedersachsen	Rangänderung* zum Vorjahr	Alte Bundesländer	Rangänderung* zum Vorjahr	Deutsches Land	
Zahntechniker/-in	37	35,1	64,9	51	3	52	4	56	4	55	
Informationselektroniker/-in	35	100,0	0,0	52	-6	78	-6	99	-2	104	
Fertigungsmechaniker/-in	34	94,1	5,9	53	13	128	3	95	-4	93	
Eisenbahner/-in im Betriebsdienst	34	88,2	11,8	53	-2	131	5	104	10	103	
Verfahrensmechaniker/-in für Kunststoff- und Kautschuktechnik	33	87,9	12,1	55	17	46	2	48	4	49	
Informations- und Telekommunikationssystem-Elektroniker/-in	32	90,6	9,4	56	-7	63	2	71	-3	62	
Zerspanungsmechaniker/-in	31	90,3	9,7	57	17	34	8	24	7	24	
Bäcker/-in	31	87,1	12,9	57	9	42	-10	35	-3	35	
Karosserie- und Fahrzeugbaumechaniker/-in ²⁸⁾	31	90,3	9,7	57	2	73	9	75	1	77	
Kaufmann/-frau für Verkehrsservice	29	51,7	48,3	60	18	146	17	141	2	143	
Fluggerätmechaniker/-in	28	85,7	14,3	61	-1	86	-1	105	-1	111	
Tierpfleger/-in	27	37,0	63,0	62	-4	90	2	114	4	113	
Fachkraft für Veranstaltungstechnik	27	85,2	14,8	62	4	96	-2	84	0	89	
Fachkraft im Fahrbetrieb	27	92,6	7,4	62	-2	122	3	151	-1	149	
Mediengestalter/-in Bild und Ton	27	77,8	22,2	62	-8	126	-1	118	-2	116	
Berufskraftfahrer/-in	26	96,2	3,8	66	17	35	11	44	5	43	
Kaufmann/-frau im Gesundheitswesen	25	16,0	84,0	67	-1	69	5	76	1	78	
Medienkaufmann/-frau Digital und Print ⁴¹⁾	25	28,0	72,0	67	-7	101	6	92	10	97	
Werkzeugmechaniker/-in	24	79,2	20,8	69	5	50	3	40	1	41	
Personaldienstleistungskaufmann/ -frau	24	25,0	75,0	69	-9	96	5	81	15	84	
Fachkraft für Schutz und Sicherheit	24	83,3	16,7	69	-18	103	3	89	6	92	
Gestalter/-in für visuelles Marketing ²¹⁾	23	30,4	69,6	72	17	108	5	106	6	112	
Feinwerkmechaniker/-in ¹⁸⁾	22	86,4	13,6	73	5	40	-2	41	1	46	
Tiermedizinischer Fachangestellter/-e ⁶⁷⁾	22	4,5	95,5	73	-13	56	-2	65	-2	64	
Konditor/-in	22	31,8	68,2	73	15	80	-2	58	3	58	

Rangliste 2011 der Ausbildungsberufe⁺ nach Neuabschlüssen im Arbeitsagenturbezirk Hannover

Beruf	Hannover			Rang			Niedersachsen			Deutsches Land	
	NAA	Anteil männliche Auszubildende	Anteil weibliche Auszubildende	Hannover	Rangänderung* zum Vorjahr	Niedersachsen	Rangänderung* zum Vorjahr	Alte Bundesländer	Rangänderung* zum Vorjahr	Deutsches Land	
Biologielaborant/-in	21	33,3	66,7	76	13	117	16	128	-4	126	
Bauzeichner/-in	20	35,0	65,0	77	-7	60	0	59	0	63	
Gebäudereiniger/-in	19	94,7	5,3	78	-27	93	7	87	-6	79	
Maurer/-in	18	100,0	0,0	79	-1	28	5	34	1	37	
Maschinen- und Anlagenführer/-in	17	100,0	0,0	80	-2	53	2	42	2	39	
Elektroniker/-in für Geräte und Systeme ⁶⁾	17	94,1	5,9	80	11	54	3	50	1	50	
Zweiradmechaniker/-in	17	94,1	5,9	80	3	89	1	109	-2	114	
Anlagenmechaniker/-in	17	82,4	17,6	80	21	95	3	91	2	90	
Fahrzeuglackierer/-in	16	68,8	31,3	84	-27	49	-2	47	-1	48	
Florist/-in	16	12,5	87,5	84	-1	71	-4	78	-6	76	
Fleischer/-in	15	93,3	6,7	86	32	70	-7	60	-5	59	
Fotograf/-in	15	53,3	46,7	86	-14	102	0	101	-1	106	
Drogist/-in	15	20,0	80,0	86	8	128	7	82	3	88	
Buchhändler/-in	14	21,4	78,6	89	5	114	-5	110	-2	115	
Mechaniker/-in für Land- und Baumaschinentechnik ³⁶⁾	13	92,3	7,7	90	17	40	-1	55	1	56	
Pharmazeutisch-kaufmännischer Angestellter/ Pharmazeutisch-kaufmännische Angestellte	13	7,7	92,3	90	7	88	-12	68	-4	71	
Hörgeräteakustiker/-in	13	53,8	46,2	90	-7	94	-11	97	-7	96	
Hotelkaufmann/-frau	13	23,1	76,9	90	-7	114	-1	131	-2	133	
Technische(r) Produktdesigner/-in ⁶²⁾	12	83,3	16,7	94	-20	55	7	46	7	52	
Informatikkaufmann/-frau	12	91,7	8,3	94	3	84	0	79	0	82	
Servicefahrer/-in	12	91,7	8,3	94	-29	167	-16	186	-5	199	
Hauswirtschafter/-in	11	9,1	90,9	97	-27	60	-10	69	-11	69	
Mechatroniker/-in für Kältetechnik ³⁸⁾	11	100,0	0,0	97	0	86	0	80	7	86	
Vermessungstechniker/-in ⁷²⁾	11	63,6	36,4	97	0	90	-11	120	-10	120	
Fachangestellter/-e für Bäderbetriebe	11	45,5	54,5	97	17	98	-3	122	-3	125	

Rangliste 2011 der Ausbildungsberufe⁺ nach Neuabschlüssen im Arbeitsagenturbezirk Hannover

Beruf	Hannover		Anteil männliche Auszubildende		Anteil weibliche Auszubildende		Hannover		Niedersachsen		Alte Bundesländer		Deutschland	
	NAA				Rang		Rangänderung* zum Vorjahr		Rangänderung* zum Vorjahr		Rangänderung* zum Vorjahr		Rangänderung* zum Vorjahr	
Servicefachkraft für Dialogmarketing	11	27,3	72,7	97	26	110	7	138	2	132				
Chemikant/-in	10	90,0	10,0	102	3	72	3	66	7	66				
Tiefbaufacharbeiter/-in	10	100,0	0,0	102	-1	92	1	98	3	81				
Fachangestellter/-e für Medien- und Informationsdienste	10	40,0	60,0	102	12	120	11	134	-12	123				
Glaser/-in	10	90,0	10,0	102	-24	134	-4	115	2	121				
Industrieelektriker/-in	10	90,0	10,0	102	-1	156	33	144	29	139				
Parkettleger/-in	9	100,0	0,0	107	-16	148	4	145	3	151				
Fachangestellter/-e für Bürokommunikation	9	44,4	55,6	107	0	162	5	111	-8	100				
Kaufmann/-frau für audiovisuelle Medien	9	11,1	88,9	107	-13	178	0	175	-11	172				
Zimmerer/ Zimmerin	8	100,0	0,0	110	-3	39	1	38	2	42				
Chemielaborant/-in	8	50,0	50,0	110	-3	81	-5	67	4	68				
Fachangestellter/-e für Arbeitsförderung	8	62,5	37,5	110	-19	117	-30	113	-25	108				
Schilder- und Lichtreklamehersteller/-in	8	87,5	12,5	110	37	119	3	135	-3	140				
Steinmetz/-in und Steinbildhauer/-in	8	87,5	12,5	110	21	137	20	124	14	127				
Landwirt/-in	7	85,7	14,3	115	16	24	0	43	-4	40				
Konstruktionsmechaniker/-in	7	100,0	0,0	115	3	47	2	45	2	44				
Ausbaufacharbeiter/-in	7	100,0	0,0	115	8	75	12	119	0	101				
Fliesen-, Platten- und Mosaikleger/-in	7	100,0	0,0	115	22	85	4	85	1	94				
Technischer Systemplaner/-in ⁶³⁾	7	57,1	42,9	115	3	106	2	94	4	98				
Kaufmann/-frau für Tourismus und Freizeit	7	14,3	85,7	115	16	107	18	143	-1	128				
Elektroniker/-in für Maschinen und Antriebstechnik ⁹⁾	7	100,0	0,0	115	-8	123	-18	129	4	134				
Servicekraft für Schutz und Sicherheit	7	42,9	57,1	115	32	200	-39	165	-4	163				
Straßenbauer/-in	6	100,0	0,0	123	-9	68	1	73	-3	72				
Medientechnologe/-in Druck ⁴²⁾	6	100,0	0,0	123	-5	99	-2	88	4	91				
Fachkraft für Abwassertechnik	6	83,3	16,7	123	24	116	0	147	-2	147				

Rangliste 2011 der Ausbildungsberufe⁺ nach Neuabschlüssen im Arbeitsagenturbezirk Hannover

Beruf	Hannover		Anteil männliche Auszubildende		Anteil weibliche Auszubildende		Hannover		Niedersachsen		Alte Bundesländer		Deutschland	
	NAA				Rang		Rangänderung* zum Vorjahr		Rangänderung* zum Vorjahr		Rangänderung* zum Vorjahr		Rangänderung* zum Vorjahr	
Gerüstbauer/-in	6	100,0	0,0	123	14	121	17	133	-2	130				
Gießereimechaniker/-in	6	66,7	33,3	123	-5	142	5	121	16	118				
Orthopädeschuhmacher/-in	6	33,3	66,7	123	24	143	1	154	4	156				
Produktionsfachkraft Chemie ⁵⁴⁾	6	83,3	16,7	123	8	154	1	157	-2	167				
Kaufmann/-frau für Kurier-, Express- und Postdienstleistungen ²⁹⁾	6	83,3	16,7	123	24	172	6	205	-9	208				
Sattler/-in ⁵⁹⁾	6	50,0	50,0	123	-16	178	5	190	-3	191				
Beton- und Stahlbetonbauer/-in	5	100,0	0,0	132	-1	100	12	108	1	107				
Raumausstatter/-in	5	40,0	60,0	132	-31	104	-2	96	-2	99				
Fachkraft für Möbel-, Küchen- und Umzugsservice	5	100,0	0,0	132	15	131	13	126	-3	124				
Mechaniker/-in für Karosserieinstandhaltungstechnik	5	100,0	0,0	132	-9	143	16	152	7	153				
Fachkraft für Kreislauf- und Abfallwirtschaft	5	80,0	20,0	132	-1	150	15	192	-3	182				
Systemelektroniker/-in ⁶⁰⁾	5	100,0	0,0	132	15	164	30	207	6	212				
Fachkraft für Lebensmitteltechnik	4	100,0	0,0	138	-15	67	-4	100	-1	95				
Bauten- und Objektbeschichter/-in	4	100,0	0,0	138	-33	74	-6	93	-10	83				
Hochbaufacharbeiter/-in	4	100,0	0,0	138	.	75	15	86	3	80				
Straßenwärter/-in	4	75,0	25,0	138	-1	111	17	137	-9	136				
Packmitteltechnologe/-in ⁵¹⁾	4	100,0	0,0	138	-1	112	5	127	-2	128				
Trockenbaumonteur/-in	4	100,0	0,0	138	-15	141	-8	159	-5	159				
Binnenschiffer/-in	4	100,0	0,0	138	-1	167	1	204	-10	198				
Geomatiker/-in ²⁰⁾	4	75,0	25,0	138	-31	219	-36	201	66	200				
Schornsteinfeger/-in	3	66,7	33,3	146	.	123	-12	112	-1	117				
Orthopädiemechaniker/-in und Bandagist	3	33,3	66,7	146	-23	123	-1	136	-1	138				
Werkstoffprüfer/-in	3	100,0	0,0	146	1	148	-4	146	7	148				
Kosmetiker/-in	3	0,0	100,0	146	-9	162	-3	148	-7	142				
Fahrradmonteur/-in	3	100,0	0,0	146	-23	186	-33	168	-8	162				

Rangliste 2011 der Ausbildungsberufe⁺ nach Neuabschlüssen im Arbeitsagenturbezirk Hannover

Beruf	Hannover		Anteil männliche Auszubildende		Anteil weibliche Auszubildende		Hannover		Niedersachsen		Alte Bundesländer		Deutschland	
	NAA				Rang	Rangänderung* zum Vorjahr		Rangänderung* zum Vorjahr		Rangänderung* zum Vorjahr		Rangänderung* zum Vorjahr		
Tankwart/-in	3	100,0	0,0	146	-23	204	-8	181	-12	181				
Asphaltbauer/-in	3	100,0	0,0	146	-9	235	-7	278	-4	288				
Servicekaufmann/-frau im Luftverkehr	3	0,0	100,0	146	1	235	4	188	22	207				
Pferdewirt/-in	2	0,0	100,0	154	-17	78	-5	103	10	102				
Rohrleitungsbauer/-in	2	100,0	0,0	154	7	128	-8	173	-9	169				
Bodenleger/-in	2	100,0	0,0	154	7	139	4	164	-1	168				
Goldschmied/-in	2	50,0	50,0	154	-17	156	-2	149	-5	154				
Änderungsschneider/-in	2	50,0	50,0	154	.	159	15	177	-9	175				
Bestattungsfachkraft	2	100,0	0,0	154	.	164	-9	182	-13	186				
Baugeräteführer/-in	2	100,0	0,0	154	.	169	25	166	6	150				
Ofen- und Luftheizungsbauer/-in ⁵⁰⁾	2	100,0	0,0	154	.	172	6	195	0	205				
Brauer und Mälzer/-in	2	100,0	0,0	154	.	177	6	152	-5	155				
Naturwerksteinmechaniker/-in ⁴⁸⁾	2	100,0	0,0	154	7	178	18	197	1	202				
Rollladen- und Sonnenschutzmechaniker/-in ⁵⁸⁾	2	100,0	0,0	154	-17	186	-15	167	2	177				
Baustoffprüfer/-in	2	100,0	0,0	154	7	204	-21	178	0	176				
Fachkraft für Rohr-, Kanal- und Industrieservice	2	100,0	0,0	154	.	204	10	174	5	174				
Automatenfachmann/ -frau	2	50,0	50,0	154	.	208	6	221	3	229				
Buchbinder/-in	2	0,0	100,0	154	-40	219	-71	198	-59	197				
Drahtwarenmacher/-in	2	100,0	0,0	154	-7	235	-7	314	-7	321				
Forstwirt/-in	1	100,0	0,0	170	-23	135	-13	123	3	118				
Medientechnologe/-in Druckverarbeitung	1	0,0	100,0	170	.	164	.	159	.	160				
Fachkraft für Automaten-service	1	0,0	100,0	170	-9	178	0	192	-1	209				
Fotomedienfachmann/ -frau	1	0,0	100,0	170	-9	178	11	217	0	224				
Textilreiniger/-in	1	100,0	0,0	170	-9	186	-21	187	-7	179				
Oberflächenbeschichter/-in ⁴⁹⁾	1	100,0	0,0	170	-9	192	17	141	10	146				

Rangliste 2011 der Ausbildungsberufe⁺ nach Neuabschlüssen im Arbeitsagenturbezirk Hannover

Beruf	Hannover			Rang			Niedersachsen			Deutschland	
	NAA	Anteil männliche Auszubildende	Anteil weibliche Auszubildende	Hannover	Rangänderung* zum Vorjahr	Niedersachsen	Rangänderung* zum Vorjahr	Alte Bundesländer	Rangänderung* zum Vorjahr	Deutschland	
Uhrmacher/-in	1	100,0	0,0	170	-9	213	26	237	5	228	
Klavier- und Cembalobauer/-in	1	100,0	0,0	170	-9	227	-31	257	-1	260	
Technische(r) Konfektionär/-in	1	100,0	0,0	170	.	227	1	232	1	231	
Holz- und Bautenschützer/ -in	1	100,0	0,0	170	.	235	4	238	-7	245	
Patentanwaltsfachangestellter/ Patentanwaltsfachangestellte	1	0,0	100,0	170	-9	247	-27	180	2	188	
Modist/-in	1	0,0	100,0	170	.	247	10	282	-8	281	
Elektroniker/-in für Gebäude- und Infrastruktursysteme	1	100,0	0,0	170	-9	255	2	208	-1	210	
Mediengestalter/-in Flexografie ⁴⁰⁾	1	0,0	100,0	170	.	255	.	310	7	315	
Gleisbauer/-in	0	.	.	184	.	213	-17	161	-6	161	
Fachkraft Agrarservice	104	5	170	3	166	
Schiffsmechaniker/-in	108	-6	156	-4	164	
Schiffahrtskaufmann/-frau	126	-6	132	4	141	
Kraftfahrzeugservicemechaniker/-in	131	-2	74	0	73	
Papiertechnologe/-in ⁵²⁾	136	3	163	4	171	
Technische(r) Modellbauer/ -in ⁶¹⁾	137	4	139	7	144	
Teilezurichter/-in	139	-26	90	-9	86	
Holzmechaniker/-in	143	-6	116	-1	105	
Milchtechnologe/-in ⁴⁵⁾	146	-7	158	-1	164	
Systeminformatiker/-in	151	-34	201	-11	192	
Milchwirtschaftlicher Laborant/ Milchwirtschaftliche Laborantin	151	-9	183	3	183	
Flachglasmechaniker/-in	151	-3	198	4	185	
Tierwirt/-in	154	-6	229	-22	137	
Müller/-in (Verfahrenstechnologe/-in in der Mühlen- und Futterwirtschaft) ⁴⁶⁾	156	18	210	-7	220	
Verfahrensmechaniker/-in Glastechnik ⁷¹⁾	159	-2	205	6	202	
Verfahrensmechaniker/-in für Beschichtungstechnik ⁶⁹⁾	161	22	150	-1	145	

Rangliste 2011 der Ausbildungsberufe⁺ nach Neuabschlüssen im Arbeitsagenturbezirk Hannover

Beruf	Hannover		Rang		Niedersachsen		Alte Bundesländer		Deutschland	
	NAA	Anteil männliche Auszubildende	Anteil weibliche Auszubildende	Hannover	Rangänderung* zum Vorjahr	Rangänderung* zum Vorjahr	Rangänderung* zum Vorjahr	Rangänderung* zum Vorjahr	Rangänderung* zum Vorjahr	Rangänderung* zum Vorjahr
Pharmakant/-in	169	2	161	14	158	
Bootsbauer/-in	169	5	191	10	187	
Physiklaborant/-in	172	-4	214	-16	212	
Technischer Zeichner/ Technische Zeichnerin ⁶⁴⁾	172	-1	200	-2	212	
Fachkraft für Wasserversorgungstechnik	172	17	212	5	201	
Fachkraft für Hafenlogistik ⁹⁾	178	5	213	9	218	
Fachkraft für Fruchtsafttechnik	178	18	243	9	244	
Produktionsmechaniker/-in Textil ⁵⁵⁾	178	36	176	1	180	
Elektroniker/-in für luftfahrttechnische Systeme ⁷⁾	186	-8	178	7	189	
Landwirtschaftlich-technischer Laborant/ Landwirtschaftlich-technische Laborantin, Landwirtschaftlicher Laborant/ Landwirtschaftliche Laborantin	186	17	285	9	295	
Modenäher/-in	186	23	168	16	172	
Medientechnologe/-in Siebdruck ⁴³⁾	192	-3	189	-2	193	
Holzbearbeitungsmechaniker/-in	192	17	171	-5	170	
Spezialtiefbauer/-in	192	36	275	6	270	
Wasserbauer/-in	196	-35	226	-21	222	
Industrie-Isolierer/-in	196	-33	219	-10	211	
Mechaniker/-in für Reifen- und Vulkanisationstechnik ³⁷⁾	196	-7	201	4	194	
Schuhfertiger/-in	196	18	233	13	237	
Fischwirt/-in	200	-32	221	7	221	
Betonfertigteilebauer/-in	200	3	210	-7	205	
Fahrzeuginnenausstatter/-in ¹⁷⁾	200	28	219	0	230	
Elektroanlagenmonteur/-in	204	16	185	-3	183	
Fotomedienlaborant/-in	208	-34	262	-17	257	
Wärme-, Kälte- und Schallschutzisolierer/-in	208	-5	209	-18	217	

Rangliste 2011 der Ausbildungsberufe⁺ nach Neuabschlüssen im Arbeitsagenturbezirk Hannover

Beruf	Hannover		Rang		Niedersachsen		Alte Bundesländer		Deutschland	
	NAA	Anteil männliche Auszubildende	Anteil weibliche Auszubildende	Rangänderung* zum Vorjahr	Rangänderung* zum Vorjahr	Rangänderung* zum Vorjahr	Rangänderung* zum Vorjahr	Rangänderung* zum Vorjahr	Rangänderung* zum Vorjahr	
Brunnenbauer/-in	208	12	264	-12	250	
Produktveredler/-in Textil ⁵⁷⁾	208	49	223	1	226	
Estrichleger/-in	213	-17	230	-1	236	
Lacklaborant/-in	213	-17	184	9	195	
Fachkraft für Süßwarentechnik	213	-10	215	5	215	
Klempner/-in	213	1	124	-3	131	
Isolierfacharbeiter/-in	219	-16	252	-8	254	
Feinoptiker/-in	219	-16	226	10	222	
Kanalbauer/-in	219	1	195	2	196	
Polsterer/ Polsterin	219	20	194	20	202	
Orgel- und Harmoniumbauer/-in	219	38	250	4	246	
Modeschneider/-in	219	54	217	-5	219	
Polster- und Dekorationsnäher/-in	227	-13	231	-2	232	
Produktprüfer/- in Textil ⁵⁶⁾	227	-7	284	9	290	
Revierjäger/-in	227	1	275	-13	275	
Schneidwerkzeugmechaniker/-in	227	12	233	13	238	
Bauwerksabdichter/-in	227	30	252	-13	258	
Bergbautechnologe/-in ²⁾	227	.	238	19	225	
Segelmacher/-in	235	-26	271	-12	275	
Schädlingsbekämpfer/-in	235	-22	257	7	260	
Textillaborant/-in ⁶⁶⁾	235	-7	244	-13	247	
Aufbereitungsmechaniker/-in	235	-7	251	-12	235	
Bauwerksmechaniker/-in für Abbruch und Betontrenntechnik	235	4	262	3	267	
Seiler/-in	235	4	275	7	275	
Gerber/-in	235	4	266	14	273	

Rangliste 2011 der Ausbildungsberufe⁺ nach Neuabschlüssen im Arbeitsagenturbezirk Hannover

Beruf	Hannover		Rang		Niedersachsen		Alte Bundesländer		Deutschland	
	NAA	Anteil männliche Auszubildende	Anteil weibliche Auszubildende	Hannover	Rangänderung* zum Vorjahr	Rangänderung* zum Vorjahr	Rangänderung* zum Vorjahr	Rangänderung* zum Vorjahr	Rangänderung* zum Vorjahr	
Betonstein- und Terrazzohersteller/-in	235	.	292	6	295	
Verfahrensmechaniker/-in in der Steine- und Erdenindustrie	247	-27	225	-4	216	
Industriekeramiker/-in Anlagentechnik ²⁴⁾	247	-19	244	-10	242	
Speiseeishersteller/-in	247	-8	259	3	265	
Graveur/-in	247	-8	265	21	269	
Produktgestalter/-in - Textil ⁵³⁾	247	.	285	-14	286	
Produktionstechnologe/-in	247	.	248	-6	239	
Musikfachhändler/-in ⁴⁷⁾	255	-35	266	-5	270	
Feuerungs- und Schornsteinbauer/-in	255	-27	255	12	254	
Leichtflugzeugbauer/-in	255	-16	297	-20	298	
Maskenbildner/-in	255	-16	259	-13	250	
Keramiker/-in	255	-16	271	-6	265	
Bühnenmaler/-in und -plastiker/-in	255	2	255	-1	260	
Stukkateur/-in	255	2	102	2	109	
Destillateur/-in	255	2	285	7	291	
Metallblasinstrumentenmacher/-in	255	.	295	-9	286	
Glasveredler/-in	255	.	278	-8	282	
Textilgestalter/-in im Handwerk ⁶⁵⁾	255	.	305	-7	304	
Silberschmied/-in	255	.	319	2	325	
Stoffprüfer/-in (Chemie) Glas-, Keramische Industrie sowie Steine und Erden	255	.	285	9	288	
Metall- und Glockengießer/-in	314	-28	302	
Wachszieher/-in	310	-24	309	
Böttcher/-in	326	-19	333	
Kabeljungwerker/-in	266	-16	274	
Fassadenmonteur/-in	301	-15	297	

Rangliste 2011 der Ausbildungsberufe⁺ nach Neuabschlüssen im Arbeitsagenturbezirk Hannover

Beruf	Hannover		Rang		Niedersachsen		Alte Bundesländer		Deutschland	
	NAA	Anteil männliche Auszubildende	Hannover	Rangänderung* zum Vorjahr	Rangänderung* zum Vorjahr	Rangänderung* zum Vorjahr	Rangänderung* zum Vorjahr	Rangänderung* zum Vorjahr	Rangänderung* zum Vorjahr	
Drechsler/-in (Elfenbeinschnitzer)	319	-14	315	
Weinküfer/-in	236	-14	239	
Edelsteinschleifer/-in	319	-12	325	
Film- und Videoeditor/-in	285	-12	260	
Industriekeramiker/-in Verfahrenstechnik ²⁷⁾	278	-11	247	
Investmentfondskaufmann/-frau	248	-10	254	
Werkfeuerwehrmann/-frau	244	-10	252	
Feinpolierer/-in	326	-9	325	
Mikrotechnologe/ Mikrotechnologin	224	-9	190	
Holzblasinstrumentenmacher/-in	292	-8	291	
Werkgehilfe/ Werkgehilfin Schmuckwarenindustrie, Taschen- und Armbanduhren	310	-8	315	
Chirurgiemechaniker/-in	233	-7	241	
Dekorvorlagenhersteller/-in	314	-7	321	
Industriekeramiker/-in Modelltechnik ²⁶⁾	314	-7	309	
Sportfachmann/ -frau	242	-6	232	
Winzer/-in	140	-6	152	
Fachkraft für Straßen- und Verkehrstechnik ¹³⁾	244	-5	252	
Bürsten- und Pinselmacher/-in	297	-3	298	
Fachkraft für Wasserwirtschaft ¹⁴⁾	297	-3	300	
Biologiemodellmacher/-in	319	-2	325	
Büchsenmacher/-in	283	-1	284	
Fachangestellter/-e für Markt und Sozialforschung	216	-1	226	
Hafenschiffer/-in ²²⁾	259	-1	267	
Justizfachangestellter/ Justizfachangestellte	107	-1	109	
Luftverkehrskaufmann/-frau	278	-1	260	

Rangliste 2011 der Ausbildungsberufe⁺ nach Neuabschlüssen im Arbeitsagenturbezirk Hannover

Beruf	Hannover		Rang		Niedersachsen		Alte Bundesländer		Deutschland	
	NAA	Anteil männliche Auszubildende	Anteil weibliche Auszubildende	Rangänderung* zum Vorjahr	Rangänderung* zum Vorjahr	Rangänderung* zum Vorjahr	Rangänderung* zum Vorjahr	Rangänderung* zum Vorjahr	Rangänderung* zum Vorjahr	Rangänderung* zum Vorjahr
Verfahrensmechaniker/-in für Brillenoptik ⁷⁰⁾	285	-1	275	
Behälter- und Apparatebauer/-in	226	0	234	
Zupfinstrumentenmacher/-in	305	0	309	
Federmacher/-in	270	1	282	
Chemielaborjungwerker/-in	302	2	304	
Edelsteinfasser/-in	305	2	309	
Flechtwerkgestalter/-in ¹⁹⁾	319	2	325	
Geigenbauer/-in	305	2	309	
Holzbildhauer/-in	319	2	315	
Kürschner/-in	305	2	304	
Vergolder/-in	296	2	300	
Fachkraft für Holz- und Bautenschutzarbeiten	271	3	275	
Drahtzieher/-in	241	5	249	
Mathematisch-technische/r Softwareentwickler/ -in ³⁵⁾	171	5	178	
Metallschleifer/-in	254	5	259	
Thermometermacher/-in	302	5	304	
Metallbildner/-in	292	6	291	
Edelmetallprüfer/-in	314	7	321	
Notarfachangestellter/ Notarfachangestellte	155	7	157	
Industriekeramiker/-in Dekorationstechnik ²⁵⁾	297	10	284	
Diamantschleifer/-in	310	11	315	
Fräser/-in	266	11	270	
Schuhmacher/-in	238	12	242	
Verfahrensmechaniker/-in in der Hütten- und Halbzeugindustrie	117	13	122	
Gerätezusammensetzer/-in	302	15	302	

Rangliste 2011 der Ausbildungsberufe⁺ nach Neuabschlüssen im Arbeitsagenturbezirk Hannover

Beruf	Hannover			Rang			Alte Bundesländer			
	NAA	Anteil männliche Auszubildende	Anteil weibliche Auszubildende	Hannover	Rangänderung* zum Vorjahr	Niedersachsen	Rangänderung* zum Vorjahr	Alte Bundesländer	Rangänderung* zum Vorjahr	Deutschland
Glasapparatebauer/-in	271	15	275
Fachkraft für Lederverarbeitung ¹²⁾	285	17	291
Berg- und Maschinenmann	325
Bogenmacher/-in	319	.	325
Brenner/-in	326	.	333
Fotolaborant/-in	315
Glasbläser/-in	333
Gruppe Sonstige
Handzuginstrumentenmacher/-in	321
Holzspielzeugmacher/-in	309
Manufakturporzellanmaler/-in	304
Schleifer/-in	326	.	333
Spielzeughersteller/-in	325
Behindertenberufe	88	56,8	43,2

Fussnoten: s. Seite Erläuterungen

Legende: NAA - Neu abgeschlossene Ausbildungsverträge

* eine positive Rangänderung bedeutet eine Verbesserung gegenüber dem Vorjahr

+ ohne Berücksichtigung der Berufe für Menschen mit Behinderungen

Quelle: Bundesinstitut für Berufsbildung, Erhebung zum 30. September 2011

Stand	Rangänderung* zum Vorjahr
0	0
0	0
0	0
1	0
0	0
0	0
0	-2
1	1
-3	1
-2	1
1	1
1	2
2	0
0	-2
-2	0
0	0
2	2
4	4
3	3
-1	-1
-1	-1
0	0
-2	-2

Stand	Rangänderung* zum Vorjahr
8	
-2	
-5	
3	
1	
-1	
-1	
0	
-7	
3	
-4	
3	
1	
-3	
4	
-2	
-3	
-6	
7	
6	
0	
-2	
-2	
0	
-3	

Stand	Rangänderung* zum Vorjahr
0	
-1	
-1	
14	
3	
0	
8	
-2	
3	
1	
-4	
2	
-2	
-3	
-4	
5	
3	
5	
0	
16	
2	
5	
3	
1	
3	

<i>Stand</i>
<i>Rangänderung* zum Vorjahr</i>
0
3
-2
-2
3
4
-4
-2
-3
-9
-6
-1
2
-1
0
-1
-5
1
5
3
-12
-11
10
-7
-3

Stand	Rangänderung* zum Vorjahr
0	
8	
3	
-7	
-1	
22	
5	
-1	
-8	
2	
5	
-22	
-2	
14	
-3	
-1	
-4	
1	
6	
0	
6	
-8	
0	
-2	
-4	

Stand	Rangänderung* zum Vorjahr
5	
13	
6	
3	
-9	
-1	
2	
-1	
-1	
4	
0	
7	
-2	
-8	
-1	
-11	
2	
-12	
-7	
61	
2	
1	
12	
-18	
-10	

Stand	Rangänderung* zum Vorjahr
-5	
-7	
13	
6	
2	
-10	
-2	
-3	
-11	
-1	
-4	
-5	
10	
2	
2	
6	
2	
-60	
-6	
2	
.	
-6	
-2	
-6	
6	

Stand	Rangänderung* zum Vorjahr
3	
-4	
-4	
-9	
4	
-5	
5	
7	
-3	
2	
3	
4	
-9	
3	
7	
-8	
-4	
-1	
-4	
3	
4	
-8	
-10	
7	
3	

Stand	Rangänderung* zum Vorjahr
7	
17	
-8	
1	
-2	
3	
6	
1	
7	
7	
4	
0	
-4	
4	
-21	
-5	
1	
5	
4	
-8	
-5	
-1	
-16	
-20	

Stand	Rangänderung* zum Vorjahr
-4	
-3	
0	
11	
-1	
-4	
-11	
8	
-2	
14	
8	
-9	
7	
10	
-12	
10	
-14	
3	
-10	
8	
-9	
-11	
5	
7	
13	

Stand	Rangänderung* zum Vorjahr
-3	
-10	
-7	
2	
18	
-11	
1	
-4	
16	
-19	
0	
-9	
-11	
2	
1	
-4	
-10	
-2	
2	
3	
-10	
-11	
-18	
-11	
-10	

<i>Stand</i>
<i>Rangänderung* zum Vorjahr</i>
-16
-11
-10
1
-3
-4
-6
-3
-5
-4
-7
-8
-6
-1
-15
-10
1
2
2
-3
-2
-9
1
-3
-1

Stand	Rangänderung* zum Vorjahr
1	
-1	
2	
-2	
6	
6	
-3	
2	
0	
7	
2	
1	
7	
6	
11	
11	
1	
6	
11	
8	
12	
-11	
12	
14	
-10	

Stand	Rangänderung* zum Vorjahr
7	
11	
-38	
2	
.	
7	
-6	
.	
-10	
-2	
.	
.	
2	
.	

Rangliste 2011 der Ausbildungsberufe⁺ nach Neuabschlüssen im Arbeitsagenturbezirk Helmstedt

Beruf	Helmstedt		Anteil männliche Auszubildende		Anteil weibliche Auszubildende		Helmstedt		Niedersachsen		Alte Bundesländer		Deutschland	
	NAA				Rang		Rangänderung* zum Vorjahr		Rangänderung* zum Vorjahr		Rangänderung* zum Vorjahr		Rangänderung* zum Vorjahr	
Kraftfahrzeugmechatroniker/-in ³³⁾	204	93,1	6,9	1	0	3	1	5	0	4				
Verkäufer/-in	169	34,9	65,1	2	0	2	0	2	0	2				
Kaufmann/-frau für Bürokommunikation	121	11,6	88,4	3	2	22	-1	12	0	12				
Bürokaufmann/-frau	120	28,3	71,7	4	0	4	-1	4	-1	3				
Kaufmann/-frau im Einzelhandel	114	39,5	60,5	5	-2	1	0	1	0	1				
Industriekaufmann/-frau	81	59,3	40,7	6	6	6	0	3	1	5				
Industriemechaniker/-in	81	90,1	9,9	6	3	15	3	9	1	8				
Koch/ Köchin	78	80,8	19,2	8	2	10	-3	14	-3	10				
Elektroniker/-in ³⁾	77	100,0	0,0	9	-1	7	3	13	2	14				
Fachkraft für Lagerlogistik ¹¹⁾	76	77,6	22,4	10	6	12	5	18	0	16				
Anlagenmechaniker/-in für Sanitär-, Heizungs- und Klimatechnik ¹⁾	74	98,6	1,4	11	-4	13	-2	16	1	18				
Elektroniker/-in für Automatisierungstechnik ⁴⁾	73	79,5	20,5	12	1	45	-1	62	3	67				
Medizinischer Fachangestellte/-r ⁴⁴⁾	71	0,0	100,0	13	-7	9	-1	7	0	7				
Bankkaufmann/-frau	68	48,5	51,5	14	4	8	6	8	0	9				
Friseur/-in	65	9,2	90,8	15	-4	16	-4	10	-1	11				
Fachverkäufer/-in im Lebensmittelhandwerk ¹⁶⁾	61	3,3	96,7	16	4	11	-2	15	-1	17				
Maler/-in und Lackierer/-in	56	91,1	8,9	17	-4	20	-1	20	-1	20				
Zahnmedizinischer Fachangestellte/-r ⁷³⁾	54	0,0	100,0	18	3	14	2	11	2	13				
Fachinformatiker/-in	54	90,7	9,3	18	6	21	2	19	1	19				
Hotelfachmann/-fachfrau	52	19,2	80,8	20	-5	18	-3	17	-1	15				
Werkzeugmechaniker/-in	52	86,5	13,5	20	-2	50	3	40	1	41				
Automobilkaufmann/-frau	50	48,0	52,0	22	3	38	3	32	6	33				
Zerspanungsmechaniker/-in	42	85,7	14,3	23	-1	34	8	24	7	24				
Restaurantfachmann/-fachfrau	39	20,5	79,5	24	-2	29	-1	36	-2	32				
Metallbauer/-in	36	100,0	0,0	25	-8	17	-4	22	0	23				

Rangliste 2011 der Ausbildungsberufe⁺ nach Neuabschlüssen im Arbeitsagenturbezirk Helmstedt

Beruf	Helmstedt			Helmstedt			Niedersachsen			Alte Bundesländer		Deutschland	
	NAA	Anteil männliche Auszubildende	Anteil weibliche Auszubildende	Rang	Rangänderung* zum Vorjahr		Rangänderung* zum Vorjahr			Rangänderung* zum Vorjahr			
Technische(r) Produktdesigner/-in ⁶²⁾	34	73,5	26,5	26	2	55	7	46	7	52			
Fahrzeuglackierer/-in	33	69,7	30,3	27	4	49	-2	47	-1	48			
Mechatroniker/-in	31	77,4	22,6	28	3	31	-1	23	0	22			
Fachlagerist/-in ¹⁵⁾	30	86,7	13,3	29	-2	32	-1	29	0	29			
Kaufmann/-frau im Groß- und Außenhandel	28	64,3	35,7	30	4	5	0	6	0	6			
Tischler/-in	28	92,9	7,1	30	0	19	1	21	0	21			
Gärtner/-in	26	80,8	19,2	32	6	25	0	30	-2	30			
Verwaltungsfachangestellter/ Verwaltungsfachangestellte	26	34,6	65,4	32	-6	26	0	31	-1	31			
Fachmann/-frau für Systemgastronomie	26	57,7	42,3	32	-4	47	-4	52	-9	54			
Kaufmann/-frau für Spedition und Logistikdienstleistung ³¹⁾	25	72,0	28,0	35	-4	30	6	25	2	27			
Dachdecker/-in	24	100,0	0,0	36	9	36	-2	39	-3	38			
Technische(r) Modellbauer/ -in ⁶¹⁾	24	66,7	33,3	36	8	137	4	139	7	144			
Landwirt/-in	23	91,3	8,7	38	4	24	0	43	-4	40			
Steuerfachangestellter/ Steuerfachangestellte	22	27,3	72,7	39	-4	23	-1	26	-1	25			
Bäcker/-in	22	72,7	27,3	39	6	42	-10	35	-3	35			
Anlagenmechaniker/-in	20	95,0	5,0	41	-3	95	3	91	2	90			
Rechtsanwalts- und Notarfachangestellter/ Rechtsanwalts- und Notarfachangestellte	19	0,0	100,0	42	-7	37	-8	72	-3	75			
Maurer/-in	18	94,4	5,6	43	8	28	5	34	1	37			
Elektroniker/-in für Betriebstechnik ⁵⁾	18	100,0	0,0	43	-5	32	3	28	-2	26			
Verfahrensmechaniker/-in für Kunststoff- und Kautschuktechnik	18	44,4	55,6	43	-5	46	2	48	4	49			
Konstruktionsmechaniker/-in	18	66,7	33,3	43	2	47	2	45	2	44			
Sport- und Fitnesskaufmann/-frau	16	56,3	43,8	47	7	50	2	61	1	61			
Mechaniker/-in für Land- und Baumaschinentechnik ³⁶⁾	15	86,7	13,3	48	-13	40	-1	55	1	56			
Kaufmann/-frau für Versicherungen und Finanzen ³²⁾	14	64,3	35,7	49	-1	27	0	27	-3	28			
Berufskraftfahrer/-in	13	100,0	0,0	50	1	35	11	44	5	43			

Rangliste 2011 der Ausbildungsberufe⁺ nach Neuabschlüssen im Arbeitsagenturbezirk Helmstedt

Beruf	Helmstedt		Anteil männliche Auszubildende		Anteil weibliche Auszubildende		Helmstedt		Niedersachsen		Alte Bundesländer		Deutschland	
	NAA				Rang	Rangänderung* zum Vorjahr		Rangänderung* zum Vorjahr		Rangänderung* zum Vorjahr		Rangänderung* zum Vorjahr		
Mediengestalter/-in Digital und Print ³⁹⁾	13	53,8	46,2	50	-8	43	-6	37	0	36				
Tiermedizinischer Fachangestellter/-e ⁶⁷⁾	12	8,3	91,7	52	-4	56	-2	65	-2	64				
Hauswirtschafter/-in	11	0,0	100,0	53	9	60	-10	69	-11	69				
Elektroniker/-in für Geräte und Systeme ⁹⁾	9	100,0	0,0	54	19	54	3	50	1	50				
Immobilienkaufmann/-frau ²³⁾	9	44,4	55,6	54	-3	58	0	51	-1	47				
Pharmazeutisch-kaufmännischer Angestellter/ Pharmazeutisch-kaufmännische Angestellte	9	0,0	100,0	54	5	88	-12	68	-4	71				
Tierpfleger/-in	8	12,5	87,5	57	36	90	2	114	4	113				
Teilezurichter/-in	8	100,0	0,0	57	5	139	-26	90	-9	86				
Mechaniker/-in für Karosserieinstandhaltungstechnik	8	100,0	0,0	57	2	143	16	152	7	153				
Zahntechniker/-in	7	0,0	100,0	60	-6	52	4	56	4	55				
Augenoptiker/-in	7	0,0	100,0	60	-10	57	2	53	-5	53				
Straßenbauer/-in	7	100,0	0,0	60	-6	68	1	73	-3	72				
Informatikkaufmann/-frau	7	85,7	14,3	60	33	84	0	79	0	82				
Mechatroniker/-in für Kältetechnik ³⁸⁾	7	100,0	0,0	60	-1	86	0	80	7	86				
Kaufmann/-frau für Tourismus und Freizeit	7	0,0	100,0	60	41	107	18	143	-1	128				
Feinwerkmechaniker/-in ¹⁸⁾	6	100,0	0,0	66	7	40	-2	41	1	46				
Maschinen- und Anlagenführer/-in	6	100,0	0,0	66	27	53	2	42	2	39				
Rechtsanwaltsfachangestellter/ Rechtsanwaltsfachangestellte	6	0,0	100,0	66	-9	59	-8	33	0	34				
Florist/-in	6	16,7	83,3	66	-1	71	-4	78	-6	76				
Kaufmann/-frau für Dialogmarketing	6	33,3	66,7	66	46	81	0	83	-3	85				
Gebäudereiniger/-in	6	83,3	16,7	66	35	93	7	87	-6	79				
Servicefachkraft für Dialogmarketing	6	50,0	50,0	66	16	110	7	138	2	132				
Zimmerer/ Zimmerin	5	100,0	0,0	73	-16	39	1	38	2	42				
Bauzeichner/-in	5	60,0	40,0	73	9	60	0	59	0	63				
Karosserie- und Fahrzeugbaumechaniker/-in ²⁸⁾	5	100,0	0,0	73	-8	73	9	75	1	77				

Rangliste 2011 der Ausbildungsberufe⁺ nach Neuabschlüssen im Arbeitsagenturbezirk Helmstedt

Beruf	Helmstedt		Anteil männliche Auszubildende		Anteil weibliche Auszubildende		Rang		Rangänderung* zum Vorjahr		Rangänderung* zum Vorjahr	
	NAA				Helmstedt		Niedersachsen		Alte Bundesländer		Deutschland	
Ausbaufacharbeiter/-in	5	80,0	20,0	73	0	75	12	119	0	101		
Konditor/-in	5	20,0	80,0	73	9	80	-2	58	3	58		
Vermessungstechniker/-in ⁷²⁾	5	100,0	0,0	73	0	90	-11	120	-10	120		
Straßenwärter/-in	5	100,0	0,0	73	.	111	17	137	-9	136		
Fahrzeuginnenausstatter/-in ¹⁷⁾	5	100,0	0,0	73	28	200	28	219	0	230		
Fachkraft im Gastgewerbe	4	25,0	75,0	81	-8	44	1	49	-4	45		
Informations- und Telekommunikationssystem-Elektroniker/-in	4	100,0	0,0	81	1	63	2	71	-3	62		
Veranstaltungskaufmann/-frau	4	50,0	50,0	81	-16	66	-6	64	2	60		
Fleischer/-in	4	75,0	25,0	81	-17	70	-7	60	-5	59		
Zweiradmechaniker/-in	4	100,0	0,0	81	-8	89	1	109	-2	114		
Hörgeräteakustiker/-in	4	75,0	25,0	81	1	94	-11	97	-7	96		
Fachkraft für Veranstaltungstechnik	4	100,0	0,0	81	-8	96	-2	84	0	89		
Technischer Systemplaner/-in ⁶³⁾	4	50,0	50,0	81	31	106	2	94	4	98		
Buchhändler/-in	4	25,0	75,0	81	12	114	-5	110	-2	115		
Schilder- und Lichtreklamehersteller/-in	4	100,0	0,0	81	31	119	3	135	-3	140		
Drogist/-in	4	0,0	100,0	81	20	128	7	82	3	88		
Kraftfahrzeugservicemechaniker/-in	4	75,0	25,0	81	-16	131	-2	74	0	73		
Sozialversicherungsfachangestellter/ Sozialversicherungsfachangestellte	3	0,0	100,0	93	.	65	6	54	0	51		
Fachangestellter/-e für Bäderbetriebe	3	66,7	33,3	93	19	98	-3	122	-3	125		
Medientechnologe/-in Druck ⁴²⁾	3	100,0	0,0	93	-11	99	-2	88	4	91		
Fachangestellter/-e für Medien- und Informationsdienste	3	33,3	66,7	93	0	120	11	134	-12	123		
Schornsteinfeger/-in	3	100,0	0,0	93	-11	123	-12	112	-1	117		
Werkstoffprüfer/-in	3	33,3	66,7	93	0	148	-4	146	7	148		
Medientechnologe/-in Druckverarbeitung	3	66,7	33,3	93	.	164	.	159	.	160		
Sattler/-in ⁵⁹⁾	3	33,3	66,7	93	.	178	5	190	-3	191		

Rangliste 2011 der Ausbildungsberufe⁺ nach Neuabschlüssen im Arbeitsagenturbezirk Helmstedt

Beruf	Helmstedt		Anteil männliche Auszubildende		Anteil weibliche Auszubildende		Helmstedt		Niedersachsen		Alte Bundesländer		Deutschland	
	NAA				Rang	Rangänderung* zum Vorjahr		Rangänderung* zum Vorjahr		Rangänderung* zum Vorjahr		Rangänderung* zum Vorjahr		
Tourismuskaufmann/-frau (Kaufmann/-frau für Privat- und Geschäftsreisen) ⁶⁸⁾	2	0,0	100,0	101	-36	62	4	57	0	57				
Hochbaufacharbeiter/-in	2	100,0	0,0	101	-19	75	15	86	3	80				
Kaufmann/-frau für Marketingkommunikation ³⁰⁾	2	0,0	100,0	101	11	77	3	70	5	70				
Pferdewirt/-in	2	50,0	50,0	101	-36	78	-5	103	10	102				
Fliesen-, Platten- und Mosaikleger/-in	2	100,0	0,0	101	-19	85	4	85	1	94				
Tiefbaufacharbeiter/-in	2	100,0	0,0	101	0	92	1	98	3	81				
Raumausstatter/-in	2	0,0	100,0	101	0	104	-2	96	-2	99				
Fachangestellter/-e für Arbeitsförderung	2	0,0	100,0	101	-28	117	-30	113	-25	108				
Mediengestalter/-in Bild und Ton	2	50,0	50,0	101	11	126	-1	118	-2	116				
Fachkraft für Möbel-, Küchen- und Umzugsservice	2	100,0	0,0	101	.	131	13	126	-3	124				
Glaser/-in	2	100,0	0,0	101	.	134	-4	115	2	121				
Bestattungsfachkraft	2	50,0	50,0	101	11	164	-9	182	-13	186				
Fachkraft für Wasserversorgungstechnik	2	100,0	0,0	101	0	172	17	212	5	201				
Brauer und Mälzer/-in	2	100,0	0,0	101	0	177	6	152	-5	155				
Naturwerksteinmechaniker/-in ⁴⁸⁾	2	100,0	0,0	101	.	178	18	197	1	202				
Fotomedienlaborant/-in	2	50,0	50,0	101	11	208	-34	262	-17	257				
Speiseeishersteller/-in	2	50,0	50,0	101	.	247	-8	259	3	265				
Informations- und Telekommunikationssystem-Kaufmann/-frau	1	100,0	0,0	118	-17	64	6	63	4	65				
Fachkraft für Lebensmitteltechnik	1	100,0	0,0	118	23	67	-4	100	-1	95				
Kaufmann/-frau im Gesundheitswesen	1	0,0	100,0	118	-6	69	5	76	1	78				
Bauten- und Objektbeschichter/-in	1	100,0	0,0	118	-53	74	-6	93	-10	83				
Informationselektroniker/-in	1	100,0	0,0	118	-53	78	-6	99	-2	104				
Chemielaborant/-in	1	0,0	100,0	118	.	81	-5	67	4	68				
Personaldienstleistungskaufmann/-frau	1	0,0	100,0	118	-25	96	5	81	15	84				
Medienkaufmann/-frau Digital und Print ⁴¹⁾	1	0,0	100,0	118	.	101	6	92	10	97				

Rangliste 2011 der Ausbildungsberufe⁺ nach Neuabschlüssen im Arbeitsagenturbezirk Helmstedt

Beruf	Helmstedt		Anteil männliche Auszubildende		Anteil weibliche Auszubildende		Helmstedt		Niedersachsen		Alte Bundesländer		Deutschland	
	NAA				Rang	Rangänderung* zum Vorjahr		Rangänderung* zum Vorjahr		Rangänderung* zum Vorjahr		Rangänderung* zum Vorjahr		
Fachkraft für Schutz und Sicherheit	1	0,0	100,0	118	-6	103	3	89	6	92				
Gerüstbauer/-in	1	100,0	0,0	118	-6	121	17	133	-2	130				
Orthopädiemechaniker/-in und Bandagist	1	100,0	0,0	118	.	123	-1	136	-1	138				
Forstwirt/-in	1	100,0	0,0	118	-6	135	-13	123	3	118				
Bodenleger/-in	1	100,0	0,0	118	-6	139	4	164	-1	168				
Holzmechaniker/-in	1	100,0	0,0	118	-6	143	-6	116	-1	105				
Technischer Zeichner/ Technische Zeichnerin ⁶⁴⁾	1	0,0	100,0	118	-17	172	-1	200	-2	212				
Ofen- und Luftheizungsbauer/-in ⁵⁰⁾	1	0,0	100,0	118	-6	172	6	195	0	205				
Fahrradmonteur/-in	1	100,0	0,0	118	.	186	-33	168	-8	162				
Holzbearbeitungsmechaniker/-in	1	100,0	0,0	118	-6	192	17	171	-5	170				
Uhrmacher/-in	1	100,0	0,0	118	.	213	26	237	5	228				
Bergbautechnologe/-in ²⁾	1	100,0	0,0	118	.	227	.	238	19	225				
Textilgestalter/-in im Handwerk ⁶⁵⁾	1	0,0	100,0	118	.	255	.	305	-7	304				
Chemikant/-in	72	3	66	7	66				
Fachkraft für Kurier-, Express- und Postdienstleistungen ¹⁰⁾	83	12	77	1	74				
Fluggerätmechaniker/-in	86	-1	105	-1	111				
Beton- und Stahlbetonbauer/-in	100	12	108	1	107				
Fotograf/-in	102	0	101	-1	106				
Fachkraft Agrarservice	104	5	170	3	166				
Schiffsmechaniker/-in	108	-6	156	-4	164				
Gestalter/-in für visuelles Marketing ²¹⁾	108	5	106	6	112				
Packmitteltechnologe/-in ⁵¹⁾	112	5	127	-2	128				
Maßschneider/-in ³⁴⁾	113	-15	130	-3	135				
Hotelkaufmann/-frau	114	-1	131	-2	133				
Fachkraft für Abwassertechnik	116	0	147	-2	147				

Rangliste 2011 der Ausbildungsberufe⁺ nach Neuabschlüssen im Arbeitsagenturbezirk Helmstedt

Beruf	Helmstedt		Helmstedt		Niedersachsen		Alte Bundesländer		Deutschland	
	NAA	Anteil männliche Auszubildende	Rang	Anteil weibliche Auszubildende	Rangänderung* zum Vorjahr	Rangänderung* zum Vorjahr	Rangänderung* zum Vorjahr	Rangänderung* zum Vorjahr	Rangänderung* zum Vorjahr	
Biologielaborant/-in	117	16	128	-4	126	
Fachkraft im Fahrbetrieb	122	3	151	-1	149	
Elektroniker/-in für Maschinen und Antriebstechnik ⁸⁾	123	-18	129	4	134	
Schiffahrtskaufmann/-frau	126	-6	132	4	141	
Rohrleitungsbauer/-in	128	-8	173	-9	169	
Fertigungsmechaniker/-in	128	3	95	-4	93	
Eisenbahner/-in im Betriebsdienst	131	5	104	10	103	
Papiertechnologe/-in ⁵²⁾	136	3	163	4	171	
Steinmetz/-in und Steinbildhauer/-in	137	20	124	14	127	
Trockenbaumonteur/-in	141	-8	159	-5	159	
Gießereimechaniker/-in	142	5	121	16	118	
Orthopädienschuhmacher/-in	143	1	154	4	156	
Milchtechnologe/-in ⁴⁵⁾	146	-7	158	-1	164	
Kaufmann/-frau für Verkehrsservice	146	17	141	2	143	
Parkettleger/-in	148	4	145	3	151	
Fachkraft für Kreislauf- und Abfallwirtschaft	150	15	192	-3	182	
Systeminformatiker/-in	151	-34	201	-11	192	
Milchwirtschaftlicher Laborant/ Milchwirtschaftliche Laborantin	151	-9	183	3	183	
Flachglasmechaniker/-in	151	-3	198	4	185	
Tierwirt/-in	154	-6	229	-22	137	
Produktionsfachkraft Chemie ⁵⁴⁾	154	1	157	-2	167	
Goldschmied/-in	156	-2	149	-5	154	
Müller/-in (Verfahrenstechnologe/-in in der Mühlen- und Futterwirtschaft) ⁴⁶⁾	156	18	210	-7	220	
Industrieelektriker/-in	156	33	144	29	139	
Verfahrensmechaniker/-in Glastechnik ⁷¹⁾	159	-2	205	6	202	

Rangliste 2011 der Ausbildungsberufe⁺ nach Neuabschlüssen im Arbeitsagenturbezirk Helmstedt

Beruf	Helmstedt		Helmstedt		Niedersachsen		Alte Bundesländer		Deutschland	
	NAA	Anteil männliche Auszubildende	Rang	Anteil weibliche Auszubildende	Rangänderung* zum Vorjahr	Rang	Rangänderung* zum Vorjahr	Rangänderung* zum Vorjahr	Rang	Rangänderung* zum Vorjahr
Anderungsschneider/-in	159	15	177	-9	175	
Verfahrensmechaniker/-in für Beschichtungstechnik ⁶⁹⁾	161	22	150	-1	145	
Kosmetiker/-in	162	-3	148	-7	142	
Fachangestellter/-e für Bürokommunikation	162	5	111	-8	100	
Systemelektroniker/-in ⁶⁰⁾	164	30	207	6	212	
Servicefahrer/-in	167	-16	186	-5	199	
Binnenschiffer/-in	167	1	204	-10	198	
Pharmakant/-in	169	2	161	14	158	
Bootsbauer/-in	169	5	191	10	187	
Baugeräteführer/-in	169	25	166	6	150	
Physiklaborant/-in	172	-4	214	-16	212	
Kaufmann/-frau für Kurier-, Express- und Postdienstleistungen ²⁹⁾	172	6	205	-9	208	
Kaufmann/-frau für audiovisuelle Medien	178	0	175	-11	172	
Fachkraft für Automaten-service	178	0	192	-1	209	
Fachkraft für Hafenlogistik ⁹⁾	178	5	213	9	218	
Fotomedienfachmann/ -frau	178	11	217	0	224	
Fachkraft für Fruchtsafttechnik	178	18	243	9	244	
Produktionsmechaniker/-in Textil ⁵⁵⁾	178	36	176	1	180	
Textilreiniger/-in	186	-21	187	-7	179	
Rollladen- und Sonnenschutzmechatroniker/-in ⁵⁸⁾	186	-15	167	2	177	
Elektroniker/-in für Luftfahrttechnische Systeme ⁷⁾	186	-8	178	7	189	
Landwirtschaftlich-technischer Laborant/ Landwirtschaftlich-technische Laborantin, Landwirtschaftlicher Laborant/ Landwirtschaftliche Laborantin	186	17	285	9	295	
Modenäher/-in	186	23	168	16	172	
Medientechnologe/-in Siebdruck ⁴³⁾	192	-3	189	-2	193	

Rangliste 2011 der Ausbildungsberufe⁺ nach Neuabschlüssen im Arbeitsagenturbezirk Helmstedt

Beruf	Helmstedt		Helmstedt		Niedersachsen		Alte Bundesländer		Deutschland	
	NAA	Anteil männliche Auszubildende	Rang	Anteil weibliche Auszubildende	Rangänderung* zum Vorjahr	Rangänderung* zum Vorjahr	Rangänderung* zum Vorjahr	Rangänderung* zum Vorjahr	Rangänderung* zum Vorjahr	Rangänderung* zum Vorjahr
Oberflächenbeschichter/-in ⁴⁹⁾	192	17	141	10	146	
Spezialtiefbauer/-in	192	36	275	6	270	
Wasserbauer/-in	196	-35	226	-21	222	
Industrie-Isolierer/-in	196	-33	219	-10	211	
Mechaniker/-in für Reifen- und Vulkanisationstechnik ³⁷⁾	196	-7	201	4	194	
Schuhfertiger/-in	196	18	233	13	237	
Servicekraft für Schutz und Sicherheit	200	-39	165	-4	163	
Fischwirt/-in	200	-32	221	7	221	
Betonfertigteilbauer/-in	200	3	210	-7	205	
Baustoffprüfer/-in	204	-21	178	0	176	
Tankwart/-in	204	-8	181	-12	181	
Fachkraft für Rohr-, Kanal- und Industrieservice	204	10	174	5	174	
Elektroanlagenmonteur/-in	204	16	185	-3	183	
Wärme-, Kälte- und Schallschutzisolierer/-in	208	-5	209	-18	217	
Automatenfachmann/ -frau	208	6	221	3	229	
Brunnenbauer/-in	208	12	264	-12	250	
Produktveredler/-in Textil ⁵⁷⁾	208	49	223	1	226	
Gleisbauer/-in	213	-17	161	-6	161	
Estrichleger/-in	213	-17	230	-1	236	
Lacklaborant/-in	213	-17	184	9	195	
Fachkraft für Süßwarentechnik	213	-10	215	5	215	
Klempner/-in	213	1	124	-3	131	
Buchbinder/-in	219	-71	198	-59	197	
Geomatiker/-in ²⁰⁾	219	-36	201	66	200	
Isolierfacharbeiter/-in	219	-16	252	-8	254	

Rangliste 2011 der Ausbildungsberufe⁺ nach Neuabschlüssen im Arbeitsagenturbezirk Helmstedt

Beruf	Helmstedt		Helmstedt		Niedersachsen		Alte Bundesländer		Deutschland	
	NAA	Anteil männliche Auszubildende	Rang	Anteil weibliche Auszubildende	Rangänderung* zum Vorjahr	Rangänderung* zum Vorjahr	Rangänderung* zum Vorjahr	Rangänderung* zum Vorjahr	Rangänderung* zum Vorjahr	Rangänderung* zum Vorjahr
Feinoptiker/-in	219	-16	226	10	222	
Kanalbauer/-in	219	1	195	2	196	
Polsterer/ Polsterin	219	20	194	20	202	
Orgel- und Harmoniumbauer/-in	219	38	250	4	246	
Modeschneider/-in	219	54	217	-5	219	
Klavier- und Cembalobauer/-in	227	-31	257	-1	260	
Polster- und Dekorationsnäher/-in	227	-13	231	-2	232	
Produktprüfer/- in Textil ⁵⁶⁾	227	-7	284	9	290	
Revierjäger/-in	227	1	275	-13	275	
Technische(r) Konfektionär/-in	227	1	232	1	231	
Schneidwerkzeugmechaniker/-in	227	12	233	13	238	
Bauwerksabdichter/-in	227	30	252	-13	258	
Segelmacher/-in	235	-26	271	-12	275	
Schädlingsbekämpfer/-in	235	-22	257	7	260	
Textillaborant/-in ⁶⁶⁾	235	-7	244	-13	247	
Aufbereitungsmechaniker/-in	235	-7	251	-12	235	
Drahtwarenmacher/-in	235	-7	314	-7	321	
Asphaltbauer/-in	235	-7	278	-4	288	
Holz- und Bautenschützer/ -in	235	4	238	-7	245	
Bauwerksmechaniker/-in für Abbruch und Betontrenntechnik	235	4	262	3	267	
Seiler/-in	235	4	275	7	275	
Gerber/-in	235	4	266	14	273	
Servicekaufmann/-frau im Luftverkehr	235	4	188	22	207	
Betonstein- und Terrazzohersteller/-in	235	.	292	6	295	
Verfahrensmechaniker/-in in der Steine- und Erdenindustrie	247	-27	225	-4	216	

Rangliste 2011 der Ausbildungsberufe⁺ nach Neuabschlüssen im Arbeitsagenturbezirk Helmstedt

Beruf	NAA		Rang		Niedersachsen		Alte Bundesländer		Deutschland	
	Helmstedt	Anteil männliche Auszubildende	Helmstedt	Rangänderung* zum Vorjahr	Rangänderung* zum Vorjahr	Anteil weibliche Auszubildende	Rangänderung* zum Vorjahr	Anteil männliche Auszubildende	Rangänderung* zum Vorjahr	Anteil weibliche Auszubildende
Patentanwaltsfachangestellter/ Patentanwaltsfachangestellte	.	.	.	247	-27	.	180	2	188	.
Industriekeramiker/-in Anlagentechnik ²⁴⁾	.	.	.	247	-19	.	244	-10	242	.
Graveur/-in	.	.	.	247	-8	.	265	21	269	.
Modist/-in	.	.	.	247	10	.	282	-8	281	.
Produktgestalter/-in - Textil ⁵³⁾	.	.	.	247	.	.	285	-14	286	.
Produktionstechnologe/-in	.	.	.	247	.	.	248	-6	239	.
Musikfachhändler/-in ⁴⁷⁾	.	.	.	255	-35	.	266	-5	270	.
Feuerungs- und Schornsteinbauer/-in	.	.	.	255	-27	.	255	12	254	.
Leichtflugzeugbauer/-in	.	.	.	255	-16	.	297	-20	298	.
Maskenbildner/-in	.	.	.	255	-16	.	259	-13	250	.
Keramiker/-in	.	.	.	255	-16	.	271	-6	265	.
Bühnenmaler/-in und -plastiker/-in	.	.	.	255	2	.	255	-1	260	.
Elektroniker/-in für Gebäude- und Infrastruktursysteme	.	.	.	255	2	.	208	-1	210	.
Stukkateur/-in	.	.	.	255	2	.	102	2	109	.
Destillateur/-in	.	.	.	255	2	.	285	7	291	.
Metallblasinstrumentenmacher/-in	.	.	.	255	.	.	295	-9	286	.
Glasveredler/-in	.	.	.	255	.	.	278	-8	282	.
Silberschmied/-in	.	.	.	255	.	.	319	2	325	.
Mediengestalter/-in Flexografie ⁴⁰⁾	.	.	.	255	.	.	310	7	315	.
Stoffprüfer/-in (Chemie) Glas-, Keramische Industrie sowie Steine und Erden	.	.	.	255	.	.	285	9	288	.
Metall- und Glockengießer/-in	314	-28	302	.
Wachszieher/-in	310	-24	309	.
Böttcher/-in	326	-19	333	.
Kabeljungwerker/-in	266	-16	274	.
Fassadenmonteur/-in	301	-15	297	.

Rangliste 2011 der Ausbildungsberufe⁺ nach Neuabschlüssen im Arbeitsagenturbezirk Helmstedt

Beruf	NAA		Rang			Rangänderung*		
	Helmstedt	Anteil männliche Auszubildende	Helmstedt	Niedersachsen	Alte Bundesländer	Helmstedt	Deutsches Bundesland	Deutschland
Drechsler/-in (Elfenbeinschnitzer)	319	-14	315
Weinküfer/-in	236	-14	239
Edelsteinschleifer/-in	319	-12	325
Film- und Videoeditor/-in	285	-12	260
Industriekeramiker/-in Verfahrenstechnik ²⁷⁾	278	-11	247
Investmentfondskaufmann/-frau	248	-10	254
Werkfeuerwehrmann/-frau	244	-10	252
Feinpolierer/-in	326	-9	325
Mikrotechnologe/ Mikrotechnologin	224	-9	190
Holzblasinstrumentenmacher/-in	292	-8	291
Werkgehilfe/ Werkgehilfin Schmuckwarenindustrie, Taschen- und Armbanduhren	310	-8	315
Chirurgiemechaniker/-in	233	-7	241
Dekorvorlagenhersteller/-in	314	-7	321
Industriekeramiker/-in Modelltechnik ²⁶⁾	314	-7	309
Sportfachmann/ -frau	242	-6	232
Winzer/-in	140	-6	152
Fachkraft für Straßen- und Verkehrstechnik ¹³⁾	244	-5	252
Bürsten- und Pinselmacher/-in	297	-3	298
Fachkraft für Wasserwirtschaft ¹⁴⁾	297	-3	300
Biologiemodellmacher/-in	319	-2	325
Büchsenmacher/-in	283	-1	284
Fachangestellter/-e für Markt und Sozialforschung	216	-1	226
Hafenschiffer/-in ²²⁾	259	-1	267
Justizfachangestellter/ Justizfachangestellte	107	-1	109
Luftverkehrskaufmann/-frau	278	-1	260

Rangliste 2011 der Ausbildungsberufe⁺ nach Neuabschlüssen im Arbeitsagenturbezirk Helmstedt

Beruf	Helmstedt		Helmstedt		Niedersachsen		Alte Bundesländer		Deutschland	
	NAA	Anteil männliche Auszubildende	NAA	Anteil weibliche Auszubildende	Rangänderung* zum Vorjahr	Rang	Rangänderung* zum Vorjahr	Rangänderung* zum Vorjahr	Rangänderung* zum Vorjahr	Rang
Verfahrensmechaniker/-in für Brillenoptik ⁷⁰⁾	285	-1	.	275
Behälter- und Apparatebauer/-in	226	0	.	234
Zupfinstrumentenmacher/-in	305	0	.	309
Federmacher/-in	270	1	.	282
Chemielaborjungwerker/-in	302	2	.	304
Edelsteinfasser/-in	305	2	.	309
Flechtwerkgestalter/-in ¹⁹⁾	319	2	.	325
Geigenbauer/-in	305	2	.	309
Holzbildhauer/-in	319	2	.	315
Kürschner/-in	305	2	.	304
Vergolder/-in	296	2	.	300
Fachkraft für Holz- und Bautenschutzarbeiten	271	3	.	275
Drahtzieher/-in	241	5	.	249
Mathematisch-technische/r Softwareentwickler/ -in ³⁵⁾	171	5	.	178
Metallschleifer/-in	254	5	.	259
Thermometermacher/-in	302	5	.	304
Metallbildner/-in	292	6	.	291
Edelmetallprüfer/-in	314	7	.	321
Notarfachangestellter/ Notarfachangestellte	155	7	.	157
Industriekeramiker/-in Dekorationstechnik ²⁵⁾	297	10	.	284
Diamantschleifer/-in	310	11	.	315
Fräser/-in	266	11	.	270
Schuhmacher/-in	238	12	.	242
Verfahrensmechaniker/-in in der Hütten- und Halbzeugindustrie	117	13	.	122
Gerätezusammensetzer/-in	302	15	.	302

Rangliste 2011 der Ausbildungsberufe⁺ nach Neuabschlüssen im Arbeitsagenturbezirk Helmstedt

Beruf	NAA			Rang			Rangänderung*			
	Helmstedt	Anteil männliche Auszubildende	Anteil weibliche Auszubildende	Helmstedt	Niedersachsen	Alte Bundesländer	Deutsches Ausland	Niedersachsen	Alte Bundesländer	Deutsches Ausland
Glasapparatebauer/-in	271	15	275
Fachkraft für Lederverarbeitung ¹²⁾	285	17	291
Berg- und Maschinenmann	325
Bogenmacher/-in	319	.	325
Brenner/-in	326	.	333
Fotolaborant/-in	315
Glasbläser/-in	333
Gruppe Sonstige
Handzuginstrumentenmacher/-in	321
Holzspielzeugmacher/-in	309
Manufakturporzellanmaler/-in	304
Schleifer/-in	326	.	333
Spielzeughersteller/-in	325
Behindertenberufe	28	42,9	57,1

Fussnoten: s. Seite Erläuterungen

Legende: NAA - Neu abgeschlossene Ausbildungsverträge

* eine positive Rangänderung bedeutet eine Verbesserung gegenüber dem Vorjahr

+ ohne Berücksichtigung der Berufe für Menschen mit Behinderungen

Quelle: Bundesinstitut für Berufsbildung, Erhebung zum 30. September 2011

Stand
Rangänderung* zum Vorjahr

0
0
0
0
0
0
3
-3
2
2
-1
1
1
1
-2
-2
-1
1
1
-2
0
7
8
-2
-1

Stand
Rangänderung* zum Vorjahr

5
-3
1
-5
0
0
-3
-3
-7
4
0
7
-3
0
-2
-2
-4
-2
3
3
-1
-2
0
-2
5

Stand
Rangänderung* zum Vorjahr


0
1
-11
4
-1
-1
2
-8
4
0
-3
0
3
10
0
3
3
0
-9
-2
-2
0
2
3
3

Stand	Rangänderung* zum Vorjahr
-4	
3	
-7	
-11	
-5	
-6	
0	
3	
-6	
-4	
-5	
-2	
6	
-1	
-2	
2	
-9	
0	
-3	
-2	
-7	
2	
12	
.	
-1	

Stand
Rangänderung* zum Vorjahr


3
-1
6
6
1
3
-1
-22
-4
-1
-1
-11
-2
-5
10
-16
2
4
-2
3
-8
-1
5
16
5

Stand	Rangänderung* zum Vorjahr
2	
5	
1	
2	
-10	
-4	
1	
-4	
-10	
-4	
3	
3	
-2	
8	
8	
-4	
2	
-1	
2	
3	
5	
2	
-2	
1	
-4	



0
-3
6
4
2
-1
14
3
14
-12
13
6
-1
1
5
0
-4
3
4
-8
3
-2
-10
22
7

Stand	Rangänderung* zum Vorjahr
-3	
3	
-18	
-1	
7	
-12	
-7	
7	
17	
-1	
-8	
-9	
-8	
-6	
3	
-2	
6	
1	
-6	
2	
7	
7	
4	
0	




6
4
-21
-5
1
5
-8
4
-8
2
-5
6
-1
-20
2
-4
-3
-3
0
11
-1
-4
-60
61
-11

Stand	Rangänderung* zum Vorjahr
8	
-2	
14	
8	
-9	
-4	
7	
10	
-12	
-4	
10	
-14	
-10	
8	
-9	
-11	
-6	
-7	
-9	
5	
7	
13	
13	
-3	
-10	

<i>Stand</i>	<i>Rangänderung* zum Vorjahr</i>
4	
-7	
18	
-5	
-11	
1	
-4	
16	
-19	
0	
-9	
-11	
5	
2	
1	
-4	
-10	
2	
7	
3	
-10	
-11	
-18	
-11	
-10	

<i>Stand</i>
<i>Rangänderung* zum Vorjahr</i>

-16
-11
-10
1
-3
-4
-6
-3
-5
-4
-7
-8
-6
-1
-15
-10
1
2
2
-3
-2
-9
1
-3
-1



1
-1
2
-2
6
6
-3
2
0
7
2
1
7
6
11
11
1
6
11
8
12
-11
12
14
-10

Stand	Rangänderung* zum Vorjahr
7	
11	
-38	
2	
.	
7	
-6	
.	
-10	
-2	
.	
.	
2	
.	

Rangliste 2011 der Ausbildungsberufe⁺ nach Neuabschlüssen im Arbeitsagenturbezirk Hildesheim

Beruf	Hildesheim		Anteil männliche Auszubildende		Anteil weibliche Auszubildende		Hildesheim		Niedersachsen		Alte Bundesländer		Deutschland	
	NAA				Rang	Rangänderung* zum Vorjahr		Rangänderung* zum Vorjahr		Rangänderung* zum Vorjahr		Rangänderung* zum Vorjahr		Rangänderung* zum Vorjahr
Kaufmann/-frau im Einzelhandel	148	46,6	53,4	1	0	1	0	1	0	1	0	1	0	1
Verkäufer/-in	125	45,6	54,4	2	0	2	0	2	0	2	0	2	0	2
Kraftfahrzeugmechatroniker/-in ³³⁾	94	98,9	1,1	3	0	3	1	5	0	6	0	4	0	4
Kaufmann/-frau im Groß- und Außenhandel	91	53,8	46,2	4	1	5	0	6	0	7	0	6	0	6
Industriekaufmann/-frau	83	50,6	49,4	5	1	6	0	3	1	3	1	5	1	5
Bürokaufmann/-frau	79	19,0	81,0	6	-2	4	-1	4	-1	4	-1	3	-1	3
Bankkaufmann/-frau	77	50,6	49,4	7	0	8	6	8	0	8	0	9	0	9
Fachkraft für Lagerlogistik ¹¹⁾	68	95,6	4,4	8	4	12	5	18	0	16	0	16	0	16
Industriemechaniker/-in	62	98,4	1,6	9	1	15	3	9	1	8	1	8	1	8
Zahnmedizinischer Fachangestellte/-r ⁷³⁾	56	0,0	100,0	10	11	14	2	11	2	13	2	13	2	13
Elektroniker/-in ³⁾	55	98,2	1,8	11	8	7	3	13	2	14	2	14	2	14
Medizinischer Fachangestellte/-r ⁴⁴⁾	55	0,0	100,0	11	0	9	-1	7	0	7	0	7	0	7
Friseur/-in	53	18,9	81,1	13	-4	16	-4	10	-1	11	-1	11	-1	11
Anlagenmechaniker/-in für Sanitär-, Heizungs- und Klimatechnik ¹⁾	45	100,0	0,0	14	-7	13	-2	16	1	18	1	18	1	18
Verwaltungsfachangestellter/ Verwaltungsfachangestellte	45	31,1	68,9	14	1	26	0	31	-1	31	-1	31	-1	31
Metallbauer/-in	42	97,6	2,4	16	-2	17	-4	22	0	23	0	23	0	23
Tischler/-in	42	78,6	21,4	16	0	19	1	21	0	21	0	21	0	21
Koch/ Köchin	37	91,9	8,1	18	-5	10	-3	14	-3	10	-3	10	-3	10
Fachverkäufer/-in im Lebensmittelhandwerk ¹⁶⁾	36	8,3	91,7	19	1	11	-2	15	-1	17	-1	17	-1	17
Fachlagerist/-in ¹⁵⁾	36	97,2	2,8	19	3	32	-1	29	0	29	0	29	0	29
Steuerfachangestellter/ Steuerfachangestellte	30	30,0	70,0	21	3	23	-1	26	-1	25	-1	25	-1	25
Dachdecker/-in	30	100,0	0,0	21	-5	36	-2	39	-3	38	-3	38	-3	38
Fachinformatiker/-in	29	96,6	3,4	23	4	21	2	19	1	19	1	19	1	19
Berufskraftfahrer/-in	29	100,0	0,0	23	18	35	11	44	5	43	5	43	5	43
Konstruktionsmechaniker/-in	29	96,6	3,4	23	9	47	2	45	2	44	2	44	2	44

Rangliste 2011 der Ausbildungsberufe⁺ nach Neuabschlüssen im Arbeitsagenturbezirk Hildesheim

Beruf	Hildesheim			Hildesheim			Alte Bundesländer			Deutschland
	NAA	Anteil männliche Auszubildende	Anteil weibliche Auszubildende	Rang	Rangänderung* zum Vorjahr	Niedersachsen	Rangänderung* zum Vorjahr	Rangänderung* zum Vorjahr		
Zerspanungsmechaniker/-in	28	100,0	0,0	26	15	34	8	24	7	24
Hotelfachmann/-fachfrau	27	37,0	63,0	27	-4	18	-3	17	-1	15
Maler/-in und Lackierer/-in	27	85,2	14,8	27	-9	20	-1	20	-1	20
Bauten- und Objektbeschichter/-in	27	85,2	14,8	27	-3	74	-6	93	-10	83
Automobilkaufmann/-frau	21	47,6	52,4	30	8	38	3	32	6	33
Feinwerkmechaniker/-in ¹⁸⁾	21	100,0	0,0	30	-3	40	-2	41	1	46
Gärtner/-in	20	85,0	15,0	32	6	25	0	30	-2	30
Restaurantfachmann/-fachfrau	20	40,0	60,0	32	-6	29	-1	36	-2	32
Elektroniker/-in für Geräte und Systeme ⁶⁾	20	95,0	5,0	32	-3	54	3	50	1	50
Maurer/-in	19	100,0	0,0	35	-4	28	5	34	1	37
Elektroniker/-in für Betriebstechnik ⁵⁾	19	94,7	5,3	35	24	32	3	28	-2	26
Kaufmann/-frau für Spedition und Logistikdienstleistung ³¹⁾	18	44,4	55,6	37	10	30	6	25	2	27
Rechtsanwalts- und Notarfachangestellte/ Rechtsanwalts- und Notarfachangestellte	18	5,6	94,4	37	-7	37	-8	72	-3	75
Landwirt/-in	16	93,8	6,3	39	8	24	0	43	-4	40
Kaufmann/-frau für Versicherungen und Finanzen ³²⁾	16	50,0	50,0	39	-5	27	0	27	-3	28
Elektroniker/-in für Automatisierungstechnik ⁴⁾	16	93,8	6,3	39	2	45	-1	62	3	67
Steinmetz/-in und Steinbildhauer/-in	16	100,0	0,0	39	62	137	20	124	14	127
Fahrzeuglackierer/-in	14	100,0	0,0	43	-9	49	-2	47	-1	48
Tiermedizinischer Fachangestellter/-e ⁶⁷⁾	14	0,0	100,0	43	4	56	-2	65	-2	64
Servicefachkraft für Dialogmarketing	14	35,7	64,3	43	9	110	7	138	2	132
Mediengestalter/-in Digital und Print ³⁹⁾	13	38,5	61,5	46	-2	43	-6	37	0	36
Hochbaufacharbeiter/-in	13	92,3	7,7	46	85	75	15	86	3	80
Kaufmann/-frau für Bürokommunikation	11	36,4	63,6	48	-12	22	-1	12	0	12
Mechatroniker/-in	11	90,9	9,1	48	-16	31	-1	23	0	22
Zimmerer/ Zimmerin	11	100,0	0,0	48	19	39	1	38	2	42

Rangliste 2011 der Ausbildungsberufe⁺ nach Neuabschlüssen im Arbeitsagenturbezirk Hildesheim

Beruf	Hildesheim			Hildesheim			Niedersachsen		Alte Bundesländer		Deutschland	
	NAA	Anteil männliche Auszubildende	Anteil weibliche Auszubildende	Rang	Rangänderung* zum Vorjahr	Rang	Rangänderung* zum Vorjahr	Rang	Rangänderung* zum Vorjahr	Rang	Rangänderung* zum Vorjahr	
Mechaniker/-in für Land- und Baumaschinentechnik ³⁶⁾	11	100,0	0,0	48	11	40	-1	55	1	56		
Bäcker/-in	11	90,9	9,1	48	-11	42	-10	35	-3	35		
Sport- und Fitnesskaufmann/-frau	11	72,7	27,3	48	-10	50	2	61	1	61		
Verfahrensmechaniker/-in für Kunststoff- und Kautschuktechnik	10	100,0	0,0	54	5	46	2	48	4	49		
Maschinen- und Anlagenführer/-in	10	90,0	10,0	54	3	53	2	42	2	39		
Immobilienkaufmann/-frau ²³⁾	10	40,0	60,0	54	-7	58	0	51	-1	47		
Hauswirtschaftler/-in	10	10,0	90,0	54	-2	60	-10	69	-11	69		
Anlagenmechaniker/-in	10	100,0	0,0	54	5	95	3	91	2	90		
Rechtsanwaltsfachangestellter/ Rechtsanwaltsfachangestellte	9	0,0	100,0	59	15	59	-8	33	0	34		
Tourismuskaufmann/-frau (Kaufmann/-frau für Privat- und Geschäftsreisen) ⁶⁸⁾	9	22,2	77,8	59	30	62	4	57	0	57		
Packmitteltechnologe/-in ⁵¹⁾	9	100,0	0,0	59	23	112	5	127	-2	128		
Fachkraft im Gastgewerbe	8	50,0	50,0	62	-3	44	1	49	-4	45		
Fachmann/-frau für Systemgastronomie	8	75,0	25,0	62	-15	47	-4	52	-9	54		
Werkzeugmechaniker/-in	8	100,0	0,0	62	-18	50	3	40	1	41		
Augenoptiker/-in	8	37,5	62,5	62	-5	57	2	53	-5	53		
Veranstaltungskaufmann/-frau	8	12,5	87,5	62	5	66	-6	64	2	60		
Zahn techniker/-in	7	28,6	71,4	67	-15	52	4	56	4	55		
Straßenbauer/-in	7	100,0	0,0	67	22	68	1	73	-3	72		
Informationselektroniker/-in	7	100,0	0,0	67	22	78	-6	99	-2	104		
Gebäudereiniger/-in	7	57,1	42,9	67	34	93	7	87	-6	79		
Papiertechnologe/-in ⁵²⁾	7	85,7	14,3	67	7	136	3	163	4	171		
Informations- und Telekommunikationssystem-Elektroniker/-in	6	100,0	0,0	72	2	63	2	71	-3	62		
Informations- und Telekommunikationssystem-Kaufmann/-frau	6	83,3	16,7	72	2	64	6	63	4	65		
Fliesen-, Platten- und Mosaikleger/-in	6	100,0	0,0	72	-20	85	4	85	1	94		
Hörgeräteakustiker/-in	6	50,0	50,0	72	2	94	-11	97	-7	96		

Rangliste 2011 der Ausbildungsberufe⁺ nach Neuabschlüssen im Arbeitsagenturbezirk Hildesheim

Beruf	Hildesheim		Hildesheim		Niedersachsen		Alte Bundesländer		Deutschland	
	NAA	Anteil männliche Auszubildende	Anteil weibliche Auszubildende	Rang	Rangänderung* zum Vorjahr	Rang	Rangänderung* zum Vorjahr	Rang	Rangänderung* zum Vorjahr	
Raumausstatter/-in	6	50,0	50,0	72	10	104	-2	96	-2	99
Gießereimechaniker/-in	6	100,0	0,0	72	-13	142	5	121	16	118
Technische(r) Produktdesigner/-in ⁶²⁾	5	80,0	20,0	78	35	55	7	46	7	52
Karosserie- und Fahrzeugbaumechaniker/-in ²⁸⁾	5	100,0	0,0	78	11	73	9	75	1	77
Konditor/-in	5	20,0	80,0	78	11	80	-2	58	3	58
Informatikkaufmann/-frau	5	80,0	20,0	78	23	84	0	79	0	82
Tierpfleger/-in	5	40,0	60,0	78	23	90	2	114	4	113
Tiefbaufacharbeiter/-in	5	100,0	0,0	78	35	92	1	98	3	81
Fachkraft für Veranstaltungstechnik	5	100,0	0,0	78	23	96	-2	84	0	89
Medienkaufmann/-frau Digital und Print ⁴¹⁾	5	40,0	60,0	78	4	101	6	92	10	97
Fachkraft für Schutz und Sicherheit	5	80,0	20,0	78	-11	103	3	89	6	92
Kraftfahrzeugservicemechaniker/-in	5	100,0	0,0	78	4	131	-2	74	0	73
Bodenleger/-in	5	100,0	0,0	78	23	139	4	164	-1	168
Fleischer/-in	4	100,0	0,0	89	-22	70	-7	60	-5	59
Ausbaufacharbeiter/-in	4	100,0	0,0	89	24	75	12	119	0	101
Kaufmann/-frau für Marketingkommunikation ³⁰⁾	4	50,0	50,0	89	24	77	3	70	5	70
Kaufmann/-frau für Dialogmarketing	4	50,0	50,0	89	0	81	0	83	-3	85
Medientechnologe/-in Druck ⁴²⁾	4	100,0	0,0	89	-15	99	-2	88	4	91
Pharmakant/-in	4	50,0	50,0	89	.	169	2	161	14	158
Bauzeichner/-in	3	0,0	100,0	95	-51	60	0	59	0	63
Fachangestellter/-e für Bäderbetriebe	3	33,3	66,7	95	6	98	-3	122	-3	125
Fotograf/-in	3	33,3	66,7	95	-28	102	0	101	-1	106
Buchhändler/-in	3	0,0	100,0	95	18	114	-5	110	-2	115
Fachkraft für Abwassertechnik	3	100,0	0,0	95	-21	116	0	147	-2	147
Fachangestellter/-e für Arbeitsförderung	3	66,7	33,3	95	-13	117	-30	113	-25	108

Rangliste 2011 der Ausbildungsberufe⁺ nach Neuabschlüssen im Arbeitsagenturbezirk Hildesheim

Beruf	Hildesheim		Anteil männliche Auszubildende		Anteil weibliche Auszubildende		Hildesheim		Niedersachsen		Alte Bundesländer		Deutschland	
	NAA				Rang		Rangänderung* zum Vorjahr		Rangänderung* zum Vorjahr		Rangänderung* zum Vorjahr		Rangänderung* zum Vorjahr	
Schilder- und Lichtreklamehersteller/-in	3	100,0	0,0	95	36	119	3	135	-3	140				
Fachangestellter/-e für Medien- und Informationsdienste	3	0,0	100,0	95	-6	120	11	134	-12	123				
Technische(r) Modellbauer/ -in ⁶¹⁾	3	100,0	0,0	95	-28	137	4	139	7	144				
Holzmechaniker/-in	3	100,0	0,0	95	-6	143	-6	116	-1	105				
Textilreiniger/-in	3	33,3	66,7	95	-28	186	-21	187	-7	179				
Betonfertigteilbauer/-in	3	100,0	0,0	95	6	200	3	210	-7	205				
Florist/-in	2	0,0	100,0	107	-25	71	-4	78	-6	76				
Mechatroniker/-in für Kältetechnik ³⁸⁾	2	100,0	0,0	107	-25	86	0	80	7	86				
Pharmazeutisch-kaufmännischer Angestellter/ Pharmazeutisch-kaufmännische Angestellte	2	0,0	100,0	107	-48	88	-12	68	-4	71				
Zweiradmechaniker/-in	2	100,0	0,0	107	-6	89	1	109	-2	114				
Personaldienstleistungskaufmann/ -frau	2	50,0	50,0	107	-6	96	5	81	15	84				
Technischer Systemplaner/-in ⁶³⁾	2	0,0	100,0	107	24	106	2	94	4	98				
Kaufmann/-frau für Tourismus und Freizeit	2	0,0	100,0	107	.	107	18	143	-1	128				
Gerüstbauer/-in	2	100,0	0,0	107	.	121	17	133	-2	130				
Schornsteinfeger/-in	2	100,0	0,0	107	-33	123	-12	112	-1	117				
Orthopädiemechaniker/-in und Bandagist	2	100,0	0,0	107	.	123	-1	136	-1	138				
Fertigungsmechaniker/-in	2	100,0	0,0	107	24	128	3	95	-4	93				
Drogist/-in	2	0,0	100,0	107	6	128	7	82	3	88				
Forstwirt/-in	2	100,0	0,0	107	6	135	-13	123	3	118				
Mechaniker/-in für Karosserieinstandhaltungstechnik	2	100,0	0,0	107	6	143	16	152	7	153				
Flachglasmechaniker/-in	2	100,0	0,0	107	6	151	-3	198	4	185				
Industrieelektriker/-in	2	100,0	0,0	107	.	156	33	144	29	139				
Verfahrensmechaniker/-in Glastechnik ⁷¹⁾	2	50,0	50,0	107	.	159	-2	205	6	202				
Bestattungsfachkraft	2	50,0	50,0	107	6	164	-9	182	-13	186				
Fachkraft für Wasserversorgungstechnik	2	100,0	0,0	107	.	172	17	212	5	201				

Rangliste 2011 der Ausbildungsberufe⁺ nach Neuabschlüssen im Arbeitsagenturbezirk Hildesheim

Beruf	Hildesheim		Anteil männliche Auszubildende		Anteil weibliche Auszubildende		Hildesheim		Niedersachsen		Alte Bundesländer		Deutschland	
	NAA				Rang		Rangänderung* zum Vorjahr		Rangänderung* zum Vorjahr		Rangänderung* zum Vorjahr		Rangänderung* zum Vorjahr	
Medientechnologe/-in Siebdruck ⁴³⁾	2	50,0	50,0	107	6	192	-3	189	-2	193				
Fachkraft für Süßwarentechnik	2	0,0	100,0	107	.	213	-10	215	5	215				
Fachkraft für Lebensmitteltechnik	1	100,0	0,0	128	3	67	-4	100	-1	95				
Kaufmann/-frau im Gesundheitswesen	1	0,0	100,0	128	-76	69	5	76	1	78				
Chemikant/-in	1	100,0	0,0	128	3	72	3	66	7	66				
Chemielaborant/-in	1	0,0	100,0	128	-69	81	-5	67	4	68				
Vermessungstechniker/-in ⁷²⁾	1	0,0	100,0	128	-39	90	-11	120	-10	120				
Beton- und Stahlbetonbauer/-in	1	100,0	0,0	128	-15	100	12	108	1	107				
Maßschneider/-in ³⁴⁾	1	0,0	100,0	128	-39	113	-15	130	-3	135				
Hotelkaufmann/-frau	1	100,0	0,0	128	.	114	-1	131	-2	133				
Mediengestalter/-in Bild und Ton	1	0,0	100,0	128	.	126	-1	118	-2	116				
Fachkraft für Möbel-, Küchen- und Umzugsservice	1	100,0	0,0	128	3	131	13	126	-3	124				
Glaser/-in	1	100,0	0,0	128	-27	134	-4	115	2	121				
Trockenbaumonteur/-in	1	100,0	0,0	128	3	141	-8	159	-5	159				
Werkstoffprüfer/-in	1	100,0	0,0	128	-27	148	-4	146	7	148				
Goldschmied/-in	1	0,0	100,0	128	3	156	-2	149	-5	154				
Verfahrensmechaniker/-in für Beschichtungstechnik ⁶⁹⁾	1	100,0	0,0	128	.	161	22	150	-1	145				
Medientechnologe/-in Druckverarbeitung	1	100,0	0,0	128	.	164	.	159	.	160				
Physiklaborant/-in	1	0,0	100,0	128	3	172	-4	214	-16	212				
Fotomedienfachmann/ -frau	1	100,0	0,0	128	.	178	11	217	0	224				
Naturwerksteinmechaniker/-in ⁴⁸⁾	1	100,0	0,0	128	3	178	18	197	1	202				
Oberflächenbeschichter/-in ⁴⁹⁾	1	100,0	0,0	128	.	192	17	141	10	146				
Fachkraft für Rohr-, Kanal- und Industrieservice	1	100,0	0,0	128	.	204	10	174	5	174				
Automatenfachmann/ -frau	1	100,0	0,0	128	.	208	6	221	3	229				
Technische(r) Konfektionär/-in	1	100,0	0,0	128	.	227	1	232	1	231				

Rangliste 2011 der Ausbildungsberufe⁺ nach Neuabschlüssen im Arbeitsagenturbezirk Hildesheim

Beruf	Hildesheim		Hildesheim		Niedersachsen		Alte Bundesländer		Deutschland	
	NAA	Anteil männliche Auszubildende	Rang	Anteil weibliche Auszubildende	Rangänderung* zum Vorjahr	Rangänderung* zum Vorjahr	Rangänderung* zum Vorjahr	Rangänderung* zum Vorjahr		
Segelmacher/-in	1	100,0	128	0,0	3	235	-26	271	-12	275
Sozialversicherungsfachangestellter/ Sozialversicherungsfachangestellte	65	6	54	0	51
Pferdewirt/-in	78	-5	103	10	102
Fachkraft für Kurier,- Express- und Postdienstleistungen ¹⁰⁾	83	12	77	1	74
Fluggerätmechaniker/-in	86	-1	105	-1	111
Fachkraft Agrarservice	104	5	170	3	166
Schiffsmechaniker/-in	108	-6	156	-4	164
Gestalter/-in für visuelles Marketing ²¹⁾	108	5	106	6	112
Straßenwärter/-in	111	17	137	-9	136
Biologielaborant/-in	117	16	128	-4	126
Fachkraft im Fahrbetrieb	122	3	151	-1	149
Elektroniker/-in für Maschinen und Antriebstechnik ⁸⁾	123	-18	129	4	134
Schiffahrtskaufmann/-frau	126	-6	132	4	141
Rohrleitungsbauer/-in	128	-8	173	-9	169
Eisenbahner/-in im Betriebsdienst	131	5	104	10	103
Teilezurichter/-in	139	-26	90	-9	86
Orthopädienschuhmacher/-in	143	1	154	4	156
Milchtechnologe/-in ⁴⁵⁾	146	-7	158	-1	164
Kaufmann/-frau für Verkehrsservice	146	17	141	2	143
Parkettleger/-in	148	4	145	3	151
Fachkraft für Kreislauf- und Abfallwirtschaft	150	15	192	-3	182
Systeminformatiker/-in	151	-34	201	-11	192
Milchwirtschaftlicher Laborant/ Milchwirtschaftliche Laborantin	151	-9	183	3	183
Tierwirt/-in	154	-6	229	-22	137
Produktionsfachkraft Chemie ⁵⁴⁾	154	1	157	-2	167

Rangliste 2011 der Ausbildungsberufe⁺ nach Neuabschlüssen im Arbeitsagenturbezirk Hildesheim

Beruf	Hildesheim		Hildesheim		Niedersachsen		Alte Bundesländer		Deutschland	
	NAA	Anteil männliche Auszubildende	Anteil weibliche Auszubildende	Rang	Rangänderung* zum Vorjahr	Rangänderung* zum Vorjahr	Rangänderung* zum Vorjahr	Rangänderung* zum Vorjahr		
Müller/-in (Verfahrenstechnologe/-in in der Mühlen- und Futterwirtschaft) ⁴⁶⁾	156	18	210	-7	220	
Änderungsschneider/-in	159	15	177	-9	175	
Kosmetiker/-in	162	-3	148	-7	142	
Fachangestellter/-e für Bürokommunikation	162	5	111	-8	100	
Systemelektroniker/-in ⁶⁰⁾	164	30	207	6	212	
Servicefahrer/-in	167	-16	186	-5	199	
Binnenschiffer/-in	167	1	204	-10	198	
Bootsbauer/-in	169	5	191	10	187	
Baugeräteführer/-in	169	25	166	6	150	
Technischer Zeichner/ Technische Zeichnerin ⁶⁴⁾	172	-1	200	-2	212	
Kaufmann/-frau für Kurier-, Express- und Postdienstleistungen ²⁹⁾	172	6	205	-9	208	
Ofen- und Luftheizungsbauer/-in ⁵⁰⁾	172	6	195	0	205	
Brauer und Mälzer/-in	177	6	152	-5	155	
Kaufmann/-frau für audiovisuelle Medien	178	0	175	-11	172	
Fachkraft für Automaten-service	178	0	192	-1	209	
Sattler/-in ⁵⁹⁾	178	5	190	-3	191	
Fachkraft für Hafenlogistik ⁹⁾	178	5	213	9	218	
Fachkraft für Fruchtsafttechnik	178	18	243	9	244	
Produktionsmechaniker/-in Textil ⁵⁵⁾	178	36	176	1	180	
Fahrradmonteur/-in	186	-33	168	-8	162	
Rollladen- und Sonnenschutzmechatroniker/-in ⁵⁸⁾	186	-15	167	2	177	
Elektroniker/-in für Luftfahrttechnische Systeme ⁷⁾	186	-8	178	7	189	
Landwirtschaftlich-technischer Laborant/ Landwirtschaftlich-technische Laborantin, Landwirtschaftlicher Laborant/ Landwirtschaftliche Laborantin	186	17	285	9	295	
Modenäher/-in	186	23	168	16	172	

Rangliste 2011 der Ausbildungsberufe⁺ nach Neuabschlüssen im Arbeitsagenturbezirk Hildesheim

Beruf	Hildesheim		Hildesheim		Niedersachsen		Alte Bundesländer		Deutschland	
	NAA	Anteil männliche Auszubildende	Rang	Anteil weibliche Auszubildende	Rangänderung* zum Vorjahr	Rang	Rangänderung* zum Vorjahr	Rangänderung* zum Vorjahr	Rang	Rangänderung* zum Vorjahr
Holzbearbeitungsmechaniker/-in	192	17	171	-5	170	
Spezialtiefbauer/-in	192	36	275	6	270	
Wasserbauer/-in	196	-35	226	-21	222	
Industrie-Isolierer/-in	196	-33	219	-10	211	
Mechaniker/-in für Reifen- und Vulkanisationstechnik ³⁷⁾	196	-7	201	4	194	
Schuhfertiger/-in	196	18	233	13	237	
Servicekraft für Schutz und Sicherheit	200	-39	165	-4	163	
Fischwirt/-in	200	-32	221	7	221	
Fahrzeuginnenausstatter/-in ¹⁷⁾	200	28	219	0	230	
Baustoffprüfer/-in	204	-21	178	0	176	
Tankwart/-in	204	-8	181	-12	181	
Elektroanlagenmonteur/-in	204	16	185	-3	183	
Fotomedienlaborant/-in	208	-34	262	-17	257	
Wärme-, Kälte- und Schallschutzisolierer/-in	208	-5	209	-18	217	
Brunnenbauer/-in	208	12	264	-12	250	
Produktveredler/-in Textil ⁵⁷⁾	208	49	223	1	226	
Gleisbauer/-in	213	-17	161	-6	161	
Estrichleger/-in	213	-17	230	-1	236	
Lacklaborant/-in	213	-17	184	9	195	
Klempner/-in	213	1	124	-3	131	
Uhrmacher/-in	213	26	237	5	228	
Buchbinder/-in	219	-71	198	-59	197	
Geomatiker/-in ²⁰⁾	219	-36	201	66	200	
Isolierfacharbeiter/-in	219	-16	252	-8	254	
Feinoptiker/-in	219	-16	226	10	222	

Rangliste 2011 der Ausbildungsberufe⁺ nach Neuabschlüssen im Arbeitsagenturbezirk Hildesheim

Beruf	Hildesheim		Hildesheim		Niedersachsen		Alte Bundesländer		Deutschland	
	NAA	Anteil männliche Auszubildende	Rang	Anteil weibliche Auszubildende	Rangänderung* zum Vorjahr	Rangänderung* zum Vorjahr	Rangänderung* zum Vorjahr	Rangänderung* zum Vorjahr	Rangänderung* zum Vorjahr	Rangänderung* zum Vorjahr
Kanalbauer/-in	219	1	195	2	196	
Polsterer/ Polsterin	219	20	194	20	202	
Orgel- und Harmoniumbauer/-in	219	38	250	4	246	
Modeschneider/-in	219	54	217	-5	219	
Klavier- und Cembalobauer/-in	227	-31	257	-1	260	
Polster- und Dekorationsnäher/-in	227	-13	231	-2	232	
Produktprüfer/- in Textil ⁵⁶⁾	227	-7	284	9	290	
Revierjäger/-in	227	1	275	-13	275	
Schneidwerkzeugmechaniker/-in	227	12	233	13	238	
Bauwerksabdichter/-in	227	30	252	-13	258	
Bergbautechnologe/-in ²⁾	227	.	238	19	225	
Schädlingsbekämpfer/-in	235	-22	257	7	260	
Textillaborant/-in ⁶⁶⁾	235	-7	244	-13	247	
Aufbereitungsmechaniker/-in	235	-7	251	-12	235	
Drahtwarenmacher/-in	235	-7	314	-7	321	
Asphaltbauer/-in	235	-7	278	-4	288	
Holz- und Bautenschützer/ -in	235	4	238	-7	245	
Bauwerksmechaniker/-in für Abbruch und Betontrenntechnik	235	4	262	3	267	
Seiler/-in	235	4	275	7	275	
Gerber/-in	235	4	266	14	273	
Servicekaufmann/-frau im Luftverkehr	235	4	188	22	207	
Betonstein- und Terrazzohersteller/-in	235	.	292	6	295	
Verfahrensmechaniker/-in in der Steine- und Erdenindustrie	247	-27	225	-4	216	
Patentanwalt/fachangestellter/ Patentanwaltsfachangestellte	247	-27	180	2	188	
Industriekeramiker/-in Anlagentechnik ²⁴⁾	247	-19	244	-10	242	

Rangliste 2011 der Ausbildungsberufe⁺ nach Neuabschlüssen im Arbeitsagenturbezirk Hildesheim

Beruf	Hildesheim		Hildesheim		Niedersachsen		Alte Bundesländer		Deutschland	
	NAA	Anteil männliche Auszubildende	Rang	Anteil weibliche Auszubildende	Rangänderung* zum Vorjahr	Rang	Rangänderung* zum Vorjahr	Rangänderung* zum Vorjahr	Rang	Rangänderung* zum Vorjahr
Speiseeishersteller/-in	247	-8	259	3	265	
Graveur/-in	247	-8	265	21	269	
Modist/-in	247	10	282	-8	281	
Produktgestalter/-in - Textil ⁵³⁾	247	.	285	-14	286	
Produktionstechnologe/-in	247	.	248	-6	239	
Musikfachhändler/-in ⁴⁷⁾	255	-35	266	-5	270	
Feuerungs- und Schornsteinbauer/-in	255	-27	255	12	254	
Leichtflugzeugbauer/-in	255	-16	297	-20	298	
Maskenbildner/-in	255	-16	259	-13	250	
Keramiker/-in	255	-16	271	-6	265	
Bühnenmaler/-in und -plastiker/-in	255	2	255	-1	260	
Elektroniker/-in für Gebäude- und Infrastruktursysteme	255	2	208	-1	210	
Stukkateur/-in	255	2	102	2	109	
Destillateur/-in	255	2	285	7	291	
Metallblasinstrumentenmacher/-in	255	.	295	-9	286	
Glasveredler/-in	255	.	278	-8	282	
Textilgestalter/-in im Handwerk ⁶⁵⁾	255	.	305	-7	304	
Silberschmied/-in	255	.	319	2	325	
Mediengestalter/-in Flexografie ⁴⁰⁾	255	.	310	7	315	
Stoffprüfer/-in (Chemie) Glas-, Keramische Industrie sowie Steine und Erden	255	.	285	9	288	
Metall- und Glockengießer/-in	314	-28	302	
Wachszieher/-in	310	-24	309	
Böttcher/-in	326	-19	333	
Kabeljungwerker/-in	266	-16	274	
Fassadenmonteur/-in	301	-15	297	

Rangliste 2011 der Ausbildungsberufe⁺ nach Neuabschlüssen im Arbeitsagenturbezirk Hildesheim

Beruf	Hildesheim		Hildesheim		Niedersachsen		Alte Bundesländer		Deutschland
	NAA	Anteil männliche Auszubildende	Rang	Anteil weibliche Auszubildende	Rangänderung* zum Vorjahr	Rang	Rangänderung* zum Vorjahr		
Drechsler/-in (Elfenbeinschnitzer)	319	-14	315
Weinküfer/-in	236	-14	239
Edelsteinschleifer/-in	319	-12	325
Film- und Videoeditor/-in	285	-12	260
Industriekeramiker/-in Verfahrenstechnik ²⁷⁾	278	-11	247
Investmentfondskaufmann/-frau	248	-10	254
Werkfeuerwehrmann/-frau	244	-10	252
Feinpolierer/-in	326	-9	325
Mikrotechnologe/ Mikrotechnologin	224	-9	190
Holzblasinstrumentenmacher/-in	292	-8	291
Werkgehilfe/ Werkgehilfin Schmuckwarenindustrie, Taschen- und Armbanduhren	310	-8	315
Chirurgiemechaniker/-in	233	-7	241
Dekorvorlagenhersteller/-in	314	-7	321
Industriekeramiker/-in Modelltechnik ²⁶⁾	314	-7	309
Sportfachmann/ -frau	242	-6	232
Winzer/-in	140	-6	152
Fachkraft für Straßen- und Verkehrstechnik ¹³⁾	244	-5	252
Bürsten- und Pinselmacher/-in	297	-3	298
Fachkraft für Wasserwirtschaft ¹⁴⁾	297	-3	300
Biologiemodellmacher/-in	319	-2	325
Büchsenmacher/-in	283	-1	284
Fachangestellter/-e für Markt und Sozialforschung	216	-1	226
Hafenschiffer/-in ²²⁾	259	-1	267
Justizfachangestellter/ Justizfachangestellte	107	-1	109
Luftverkehrskaufmann/-frau	278	-1	260

Rangliste 2011 der Ausbildungsberufe⁺ nach Neuabschlüssen im Arbeitsagenturbezirk Hildesheim

Beruf	Hildesheim		Hildesheim		Niedersachsen		Alte Bundesländer		Deutschland	
	NAA	Anteil männliche Auszubildende	Rang	Anteil weibliche Auszubildende	Rangänderung* zum Vorjahr	Rang	Rangänderung* zum Vorjahr	Rangänderung* zum Vorjahr	Rang	Rangänderung* zum Vorjahr
Verfahrensmechaniker/-in für Brillenoptik ⁷⁰⁾	285	-1	275	
Behälter- und Apparatebauer/-in	226	0	234	
Zupfinstrumentenmacher/-in	305	0	309	
Federmacher/-in	270	1	282	
Chemielaborjungwerker/-in	302	2	304	
Edelsteinfasser/-in	305	2	309	
Flechtwerkgestalter/-in ¹⁹⁾	319	2	325	
Geigenbauer/-in	305	2	309	
Holzbildhauer/-in	319	2	315	
Kürschner/-in	305	2	304	
Vergolder/-in	296	2	300	
Fachkraft für Holz- und Bautenschutzarbeiten	271	3	275	
Drahtzieher/-in	241	5	249	
Mathematisch-technische/r Softwareentwickler/ -in ³⁵⁾	171	5	178	
Metallschleifer/-in	254	5	259	
Thermometermacher/-in	302	5	304	
Metallbildner/-in	292	6	291	
Edelmetallprüfer/-in	314	7	321	
Notarfachangestellter/ Notarfachangestellte	155	7	157	
Industriekeramiker/-in Dekorationstechnik ²⁵⁾	297	10	284	
Diamantschleifer/-in	310	11	315	
Fräser/-in	266	11	270	
Schuhmacher/-in	238	12	242	
Verfahrensmechaniker/-in in der Hütten- und Halbzeugindustrie	117	13	122	
Gerätezusammensetzer/-in	302	15	302	

Rangliste 2011 der Ausbildungsberufe⁺ nach Neuabschlüssen im Arbeitsagenturbezirk Hildesheim

Beruf	NAA			Rang			Rangänderung*		
	Hildesheim	Anteil männliche Auszubildende	Anteil weibliche Auszubildende	Hildesheim	Niedersachsen	Alte Bundesländer	Hildesheim	Niedersachsen	Deutschland
Glasapparatebauer/-in	271	15	275
Fachkraft für Lederverarbeitung ¹²⁾	285	17	291
Berg- und Maschinenmann	325
Bogenmacher/-in	319	.	325
Brenner/-in	326	.	333
Fotolaborant/-in	315
Glasbläser/-in	333
Gruppe Sonstige
Handzuginstrumentenmacher/-in	321
Holzspielzeugmacher/-in	309
Manufakturporzellanmaler/-in	304
Schleifer/-in	326	.	333
Spielzeughersteller/-in	325
Behindertenberufe	60	60,0	40,0

Fussnoten: s. Seite Erläuterungen

Legende: NAA - Neu abgeschlossene Ausbildungsverträge

* eine positive Rangänderung bedeutet eine Verbesserung gegenüber dem Vorjahr

+ ohne Berücksichtigung der Berufe für Menschen mit Behinderungen

Quelle: Bundesinstitut für Berufsbildung, Erhebung zum 30. September 2011

Stand	Rangänderung* zum Vorjahr
	0
	0
	0
	0
	0
	0
	1
	2
	3
	1
	2
	1
	-2
	-1
	-3
	-1
	0
	-3
	-2
	-5
	0
	0
	1
	5
	-1

Stand	Rangänderung* zum Vorjahr
8	
-2	
-1	
-8	
7	
3	
-3	
-2	
4	
-2	
3	
4	
-4	
-3	
-2	
1	
14	
-3	
1	
0	
0	
-1	
0	
1	
2	

Stand	Rangänderung* zum Vorjahr
0	
-2	
-2	
3	
3	
-1	
-11	
-2	
0	
3	
2	
-6	
-7	
0	
-3	
3	
0	
0	
-1	
-2	
3	
0	
4	
1	
-5	

Stand	Rangänderung* zum Vorjahr
-1	
13	
5	
3	
3	
3	
2	
3	
-2	
5	
2	
-9	
-10	
-6	
-4	
6	
-2	
-2	
7	
3	
-3	
-1	
-1	
-4	
-22	

Stand	Rangänderung* zum Vorjahr
-2	
-7	
7	
-4	
-6	
-8	
-9	
10	
-1	
-4	
16	
6	
0	
5	
2	
1	
-1	
2	
2	
4	
4	
22	
7	
-11	
-2	

Stand	Rangänderung* zum Vorjahr
0	
-1	
-2	
3	
8	
5	
-7	
2	
-2	
1	
-4	
-1	
-1	
-12	
12	
-2	
3	
.	
-8	
-2	
10	
6	
6	
2	
-4	

Stand	Rangänderung* zum Vorjahr
-10	
0	
6	
8	
-4	
2	
3	
5	
-11	
0	
-3	
6	
4	
2	
14	
-8	
6	
-1	
1	
5	
0	
-4	
3	
-8	
3	

Stand
Rangänderung* zum Vorjahr

-10
-3
-18
-1
7
-12
-7
17
-1
1
-9
-4
-5
-8
-6
-1
3
6
1
-10
2
7
7
4

Stand	Rangänderung* zum Vorjahr
-4	
4	
-21	
-5	
1	
5	
-8	
4	
-5	
2	
-5	
-1	
-16	
-20	
-4	
-3	
-3	
0	
11	
-4	
3	
-60	
61	
-11	
8	

Stand	Rangänderung* zum Vorjahr
-2	
14	
8	
-9	
-4	
7	
10	
-12	
10	
-14	
3	
8	
-9	
-11	
-6	
-7	
-9	
5	
7	
13	
13	
-3	
-10	
4	
-7	

Stand	Rangänderung* zum Vorjahr
2	
18	
-5	
-11	
1	
-4	
16	
-19	
0	
-9	
-11	
5	
2	
1	
-4	
-10	
-2	
2	
7	
3	
-10	
-11	
-18	
-11	
-10	

Stand
Rangänderung* zum Vorjahr
-16
-11
-10
1
-3
-4
-6
-3
-5
-4
-7
-8
-6
-1
-15
-10
1
2
2
-3
-2
-9
1
-3
-1

Stand	Rangänderung* zum Vorjahr
1	
-1	
2	
-2	
6	
6	
-3	
2	
0	
7	
2	
1	
7	
6	
11	
11	
1	
6	
11	
8	
12	
-11	
12	
14	
-10	

Stand	Rangänderung* zum Vorjahr
7	
11	
-38	
2	
.	
7	
-6	
.	
-10	
-2	
.	
.	
2	
.	

Rangliste 2011 der Ausbildungsberufe⁺ nach Neuabschlüssen im Arbeitsagenturbezirk Leer

Beruf	Leer			Rang			Niedersachsen			Deutsches Land	
	NAA	Anteil männliche Auszubildende	Anteil weibliche Auszubildende	Leer	Rangänderung* zum Vorjahr	Niedersachsen	Rangänderung* zum Vorjahr	Alte Bundesländer	Rangänderung* zum Vorjahr	Deutsches Land	
Fachverkäufer/-in im Lebensmittelhandwerk ¹⁶⁾	161	6,8	93,2	1	0	11	-2	15	-1	17	
Bürokaufmann/-frau	144	30,6	69,4	2	1	4	-1	4	-1	3	
Verkäufer/-in	127	32,3	67,7	3	-1	2	0	2	0	2	
Kaufmann/-frau im Einzelhandel	109	40,4	59,6	4	0	1	0	1	0	1	
Kraftfahrzeugmechatroniker/-in ³³⁾	95	97,9	2,1	5	1	3	1	5	0	4	
Elektroniker/-in ³⁾	91	98,9	1,1	6	1	7	3	13	2	14	
Metallbauer/-in	85	100,0	0,0	7	-2	17	-4	22	0	23	
Anlagenmechaniker/-in für Sanitär-, Heizungs- und Klimatechnik ¹⁾	72	98,6	1,4	8	0	13	-2	16	1	18	
Tischler/-in	71	88,7	11,3	9	0	19	1	21	0	21	
Kaufmann/-frau im Groß- und Außenhandel	70	60,0	40,0	10	2	5	0	6	0	6	
Maurer/-in	64	98,4	1,6	11	2	28	5	34	1	37	
Medizinischer Fachangestellte/-r ⁴⁴⁾	62	0,0	100,0	12	-2	9	-1	7	0	7	
Landwirt/-in	59	86,4	13,6	13	3	24	0	43	-4	40	
Maler/-in und Lackierer/-in	55	69,1	30,9	14	9	20	-1	20	-1	20	
Industriekaufmann/-frau	54	48,1	51,9	15	0	6	0	3	1	5	
Bankkaufmann/-frau	53	39,6	60,4	16	1	8	6	8	0	9	
Fachinformatiker/-in	51	92,2	7,8	17	4	21	2	19	1	19	
Industriemechaniker/-in	45	91,1	8,9	18	1	15	3	9	1	8	
Steuerfachangestellter/ Steuerfachangestellte	43	27,9	72,1	19	-2	23	-1	26	-1	25	
Konstruktionsmechaniker/-in	42	97,6	2,4	20	-6	47	2	45	2	44	
Koch/ Köchin	39	64,1	35,9	21	1	10	-3	14	-3	10	
Friseur/-in	38	5,3	94,7	22	-11	16	-4	10	-1	11	
Fachkraft für Lagerlogistik ¹¹⁾	33	100,0	0,0	23	2	12	5	18	0	16	
Kaufmann/-frau für Bürokommunikation	32	25,0	75,0	24	3	22	-1	12	0	12	
Verwaltungsfachangestellter/ Verwaltungsfachangestellte	30	40,0	60,0	25	8	26	0	31	-1	31	

Rangliste 2011 der Ausbildungsberufe⁺ nach Neuabschlüssen im Arbeitsagenturbezirk Leer

Beruf	Leer			Rang			Niedersachsen			Alte Bundesländer		Deutschland
	NAA	Anteil männliche Auszubildende	Anteil weibliche Auszubildende	Leer	Rangänderung* zum Vorjahr	Niedersachsen	Rangänderung* zum Vorjahr	Alte Bundesländer	Rangänderung* zum Vorjahr			
Bäcker/-in	30	70,0	30,0	25	2	42	-10	35	-3	35		
Elektroniker/-in für Betriebstechnik ⁵⁾	29	100,0	0,0	27	-3	32	3	28	-2	26		
Rechtsanwalts- und Notarfachangestellter/ Rechtsanwalts- und Notarfachangestellte	26	0,0	100,0	28	5	37	-8	72	-3	75		
Berufskraftfahrer/-in	25	96,0	4,0	29	12	35	11	44	5	43		
Maschinen- und Anlagenführer/-in	25	100,0	0,0	29	6	53	2	42	2	39		
Hotelfachmann/-fachfrau	24	25,0	75,0	31	-2	18	-3	17	-1	15		
Schiffahrtskaufmann/-frau	24	58,3	41,7	31	-1	126	-6	132	4	141		
Restaurantfachmann/-fachfrau	23	17,4	82,6	33	-1	29	-1	36	-2	32		
Mechatroniker/-in	22	100,0	0,0	34	2	31	-1	23	0	22		
Feinwerkmechaniker/-in ¹⁸⁾	22	100,0	0,0	34	-8	40	-2	41	1	46		
Technische(r) Produktdesigner/-in ⁶²⁾	20	65,0	35,0	36	9	55	7	46	7	52		
Schiffsmechaniker/-in	20	95,0	5,0	36	9	108	-6	156	-4	164		
Mechaniker/-in für Land- und Baumaschinentechnik ³⁶⁾	19	100,0	0,0	38	7	40	-1	55	1	56		
Fachkraft im Gastgewerbe	19	26,3	73,7	38	7	44	1	49	-4	45		
Elektroniker/-in für Geräte und Systeme ⁶⁾	19	94,7	5,3	38	1	54	3	50	1	50		
Gärtner/-in	17	88,2	11,8	41	0	25	0	30	-2	30		
Fachlagerist/-in ¹⁵⁾	16	93,8	6,3	42	8	32	-1	29	0	29		
Kaufmann/-frau für Spedition und Logistikdienstleistung ³¹⁾	15	53,3	46,7	43	7	30	6	25	2	27		
Mediengestalter/-in Digital und Print ³⁹⁾	15	33,3	66,7	43	-6	43	-6	37	0	36		
Tiefbaufacharbeiter/-in	14	100,0	0,0	45	-6	92	1	98	3	81		
Bauzeichner/-in	13	15,4	84,6	46	-1	60	0	59	0	63		
Zahnmedizinischer Fachangestellte/-r ⁷³⁾	12	0,0	100,0	47	-28	14	2	11	2	13		
Dachdecker/-in	12	100,0	0,0	47	-9	36	-2	39	-3	38		
Fahrzeuglackierer/-in	12	91,7	8,3	47	-4	49	-2	47	-1	48		
Tiermedizinischer Fachangestellter/-e ⁶⁷⁾	12	8,3	91,7	47	9	56	-2	65	-2	64		

Rangliste 2011 der Ausbildungsberufe⁺ nach Neuabschlüssen im Arbeitsagenturbezirk Leer

Beruf	Leer			Rang			Niedersachsen			Deutsches Bundesland	
	NAA	Anteil männliche Auszubildende	Anteil weibliche Auszubildende	Leer	Rangänderung* zum Vorjahr	Niedersachsen	Rangänderung* zum Vorjahr	Alte Bundesländer	Rangänderung* zum Vorjahr	Deutsches Bundesland	
Straßenbauer/-in	12	100,0	0,0	47	13	68	1	73	-3	72	
Fleischer/-in	11	63,6	36,4	52	-9	70	-7	60	-5	59	
Zimmerer/ Zimmerin	10	100,0	0,0	53	18	39	1	38	2	42	
Fachkraft Agrarservice	10	100,0	0,0	53	-3	104	5	170	3	166	
Orthopädiemechaniker/-in und Bandagist	10	60,0	40,0	53	-3	123	-1	136	-1	138	
Kaufmann/-frau im Gesundheitswesen	9	22,2	77,8	56	15	69	5	76	1	78	
Hochbaufacharbeiter/-in	9	88,9	11,1	56	4	75	15	86	3	80	
Papiertechnologe/-in ⁵²⁾	9	100,0	0,0	56	15	136	3	163	4	171	
Zerspanungsmechaniker/-in	7	100,0	0,0	59	25	34	8	24	7	24	
Automobilkaufmann/-frau	7	71,4	28,6	59	1	38	3	32	6	33	
Informationselektroniker/-in	7	100,0	0,0	59	12	78	-6	99	-2	104	
Vermessungstechniker/-in ⁷²⁾	7	85,7	14,3	59	.	90	-11	120	-10	120	
Rohrleitungsbauer/-in	7	100,0	0,0	59	12	128	-8	173	-9	169	
Werkzeugmechaniker/-in	6	100,0	0,0	64	-8	50	3	40	1	41	
Zahntechniker/-in	6	66,7	33,3	64	-8	52	4	56	4	55	
Hauswirtschaftler/-in	6	0,0	100,0	64	1	60	-10	69	-11	69	
Florist/-in	6	0,0	100,0	64	4	71	-4	78	-6	76	
Zweiradmechaniker/-in	6	100,0	0,0	64	20	89	1	109	-2	114	
Technischer Systemplaner/-in ⁶³⁾	6	33,3	66,7	64	1	106	2	94	4	98	
Kaufmann/-frau für Versicherungen und Finanzen ³²⁾	5	60,0	40,0	70	-14	27	0	27	-3	28	
Elektroniker/-in für Automatisierungstechnik ⁴⁾	5	80,0	20,0	70	1	45	-1	62	3	67	
Sport- und Fitnesskaufmann/-frau	5	0,0	100,0	70	-2	50	2	61	1	61	
Augenoptiker/-in	5	20,0	80,0	70	-5	57	2	53	-5	53	
Immobilienkaufmann/-frau ²³⁾	5	40,0	60,0	70	-20	58	0	51	-1	47	
Raumausstatter/-in	5	20,0	80,0	70	1	104	-2	96	-2	99	

Rangliste 2011 der Ausbildungsberufe⁺ nach Neuabschlüssen im Arbeitsagenturbezirk Leer

Beruf	Leer		Anteil männliche Auszubildende		Anteil weibliche Auszubildende		Rang		Rangänderung* zum Vorjahr		Rangänderung* zum Vorjahr	
	NAA				Leer		Niedersachsen	Alte Bundesländer	Deutsches			
Fachkraft für Abwassertechnik	5	60,0	40,0	70	1	116	0	147	-2	147		
Elektroniker/-in für Maschinen und Antriebstechnik ⁸⁾	5	100,0	0,0	70	-15	123	-18	129	4	134		
Produktionsmechaniker/-in Textil ⁵⁵⁾	5	100,0	0,0	70	38	178	36	176	1	180		
Kaufmann/-frau für Tourismus und Freizeit	4	25,0	75,0	79	29	107	18	143	-1	128		
Gestalter/-in für visuelles Marketing ²¹⁾	4	0,0	100,0	79	29	108	5	106	6	112		
Schornsteinfeger/-in	4	75,0	25,0	79	-8	123	-12	112	-1	117		
Trockenbaumonteur/-in	4	100,0	0,0	79	29	141	-8	159	-5	159		
Flachglasmechaniker/-in	4	100,0	0,0	79	16	151	-3	198	4	185		
Verfahrensmechaniker/-in für Beschichtungstechnik ⁶⁹⁾	4	100,0	0,0	79	-8	161	22	150	-1	145		
Verfahrensmechaniker/-in für Kunststoff- und Kautschuktechnik	3	100,0	0,0	85	-25	46	2	48	4	49		
Fachmann/-frau für Systemgastronomie	3	66,7	33,3	85	-14	47	-4	52	-9	54		
Tourismuskaufmann/-frau (Kaufmann/-frau für Privat- und Geschäftsreisen) ⁶⁸⁾	3	33,3	66,7	85	23	62	4	57	0	57		
Veranstaltungskaufmann/-frau	3	33,3	66,7	85	-25	66	-6	64	2	60		
Konditor/-in	3	0,0	100,0	85	-1	80	-2	58	3	58		
Fliesen-, Platten- und Mosaikleger/-in	3	100,0	0,0	85	10	85	4	85	1	94		
Hörgeräteakustiker/-in	3	33,3	66,7	85	-1	94	-11	97	-7	96		
Fachkraft für Veranstaltungstechnik	3	100,0	0,0	85	-1	96	-2	84	0	89		
Medienkaufmann/-frau Digital und Print ⁴¹⁾	3	33,3	66,7	85	-1	101	6	92	10	97		
Rechtsanwaltsfachangestellter/ Rechtsanwaltsfachangestellte	2	0,0	100,0	94	-10	59	-8	33	0	34		
Informations- und Telekommunikationssystem-Elektroniker/-in	2	100,0	0,0	94	-64	63	2	71	-3	62		
Chemielaborant/-in	2	50,0	50,0	94	.	81	-5	67	4	68		
Informatikkaufmann/-frau	2	100,0	0,0	94	-23	84	0	79	0	82		
Mechatroniker/-in für Kältetechnik ³⁸⁾	2	100,0	0,0	94	1	86	0	80	7	86		
Fachkraft für Schutz und Sicherheit	2	50,0	50,0	94	14	103	3	89	6	92		
Straßenwärter/-in	2	100,0	0,0	94	14	111	17	137	-9	136		

Rangliste 2011 der Ausbildungsberufe⁺ nach Neuabschlüssen im Arbeitsagenturbezirk Leer

Beruf	Leer		Anteil männliche Auszubildende		Anteil weibliche Auszubildende		Leer		Rangänderung* zum Vorjahr		Niedersachsen		Rangänderung* zum Vorjahr		Alte Bundesländer		Rangänderung* zum Vorjahr		Deutschland	
	NAA						Rang													
Fachangestellter/-e für Arbeitsförderung	2	50,0	50,0	94	-10	117	-30	113	-25	108										
Teilezurichter/-in	2	100,0	0,0	94	-10	139	-26	90	-9	86										
Orthopädienschuhmacher/-in	2	50,0	50,0	94	14	143	1	154	4	156										
Werkstoffprüfer/-in	2	100,0	0,0	94	.	148	-4	146	7	148										
Parkettleger/-in	2	100,0	0,0	94	.	148	4	145	3	151										
Binnenschiffer/-in	2	100,0	0,0	94	.	167	1	204	-10	198										
Bootsbauer/-in	2	100,0	0,0	94	1	169	5	191	10	187										
Gleisbauer/-in	2	100,0	0,0	94	1	213	-17	161	-6	161										
Polster- und Dekorationsnäher/-in	2	0,0	100,0	94	1	227	-13	231	-2	232										
Produktprüfer/- in Textil ⁵⁶⁾	2	0,0	100,0	94	1	227	-7	284	9	290										
Betonstein- und Terrazzohersteller/-in	2	100,0	0,0	94	.	235	.	292	6	295										
Informations- und Telekommunikationssystem-Kaufmann/-frau	1	100,0	0,0	112	-17	64	6	63	4	65										
Fachkraft für Lebensmitteltechnik	1	0,0	100,0	112	-28	67	-4	100	-1	95										
Karosserie- und Fahrzeugbaumechaniker/-in ²⁸⁾	1	100,0	0,0	112	-17	73	9	75	1	77										
Ausbaufacharbeiter/-in	1	100,0	0,0	112	.	75	12	119	0	101										
Kaufmann/-frau für Marketingkommunikation ³⁰⁾	1	0,0	100,0	112	-17	77	3	70	5	70										
Kaufmann/-frau für Dialogmarketing	1	100,0	0,0	112	.	81	0	83	-3	85										
Pharmazeutisch-kaufmännischer Angestellter/ Pharmazeutisch-kaufmännische Angestellte	1	0,0	100,0	112	-4	88	-12	68	-4	71										
Tierpfleger/-in	1	100,0	0,0	112	-17	90	2	114	4	113										
Fachangestellter/-e für Bäderbetriebe	1	0,0	100,0	112	-4	98	-3	122	-3	125										
Fotograf/-in	1	0,0	100,0	112	-44	102	0	101	-1	106										
Packmitteltechnologe/-in ⁵¹⁾	1	100,0	0,0	112	-4	112	5	127	-2	128										
Maßschneider/-in ³⁴⁾	1	0,0	100,0	112	.	113	-15	130	-3	135										
Buchhändler/-in	1	0,0	100,0	112	-4	114	-5	110	-2	115										
Schilder- und Lichtreklamehersteller/-in	1	0,0	100,0	112	.	119	3	135	-3	140										

Rangliste 2011 der Ausbildungsberufe⁺ nach Neuabschlüssen im Arbeitsagenturbezirk Leer

Beruf	Leer		Anteil männliche Auszubildende		Anteil weibliche Auszubildende		Rang		Rangänderung* zum Vorjahr		Niedersachsen		Rangänderung* zum Vorjahr		Alte Bundesländer		Rangänderung* zum Vorjahr		Deutschland	
	NAA																			
Fachangestellter/-e für Medien- und Informationsdienste	1	100,0	0,0	112	-4	120	11	134	-12	123										
Forstwirt/-in	1	100,0	0,0	112		135	-13	123	3	118										
Gießereimechaniker/-in	1	100,0	0,0	112		142	5	121	16	118										
Holzmechaniker/-in	1	0,0	100,0	112		143	-6	116	-1	105										
Milchtechnologe/-in ⁴⁵⁾	1	100,0	0,0	112	-4	146	-7	158	-1	164										
Fachkraft für Kreislauf- und Abfallwirtschaft	1	100,0	0,0	112		150	15	192	-3	182										
Milchwirtschaftlicher Laborant/ Milchwirtschaftliche Laborantin	1	100,0	0,0	112		151	-9	183	3	183										
Tierwirt/-in	1	100,0	0,0	112	-4	154	-6	229	-22	137										
Goldschmied/-in	1	0,0	100,0	112	-4	156	-2	149	-5	154										
Müller/-in (Verfahrenstechnologe/-in in der Mühlen- und Futterwirtschaft) ⁴⁶⁾	1	100,0	0,0	112	-28	156	18	210	-7	220										
Baugeräteleführer/-in	1	100,0	0,0	112	-4	169	25	166	6	150										
Technischer Zeichner/ Technische Zeichnerin ⁶⁴⁾	1	0,0	100,0	112	-4	172	-1	200	-2	212										
Fahrradmonteur/-in	1	100,0	0,0	112	-17	186	-33	168	-8	162										
Rollladen- und Sonnenschutzmechatroniker/-in ⁵⁸⁾	1	0,0	100,0	112		186	-15	167	2	177										
Baustoffprüfer/-in	1	100,0	0,0	112	-4	204	-21	178	0	176										
Tankwart/-in	1	100,0	0,0	112		204	-8	181	-12	181										
Orgel- und Harmoniumbauer/-in	1	100,0	0,0	112		219	38	250	4	246										
Revierjäger/-in	1	100,0	0,0	112		227	1	275	-13	275										
Sozialversicherungsfachangestellter/ Sozialversicherungsfachangestellte	65	6	54	0	51										
Chemikant/-in	72	3	66	7	66										
Bauten- und Objektbeschichter/-in	74	-6	93	-10	83										
Pferdewirt/-in	78	-5	103	10	102										
Fachkraft für Kurier-, Express- und Postdienstleistungen ¹⁰⁾	83	12	77	1	74										
Fluggerätmechaniker/-in	86	-1	105	-1	111										
Gebäudereiniger/-in	93	7	87	-6	79										

Rangliste 2011 der Ausbildungsberufe⁺ nach Neuabschlüssen im Arbeitsagenturbezirk Leer

Beruf	Leer		Rang		Niedersachsen		Alte Bundesländer		Deutschland	
	NAA	Anteil männliche Auszubildende	Anteil weibliche Auszubildende	Rang	Rangänderung* zum Vorjahr	Rangänderung* zum Vorjahr	Rangänderung* zum Vorjahr	Rangänderung* zum Vorjahr		
Anlagenmechaniker/-in	95	3	91	2	90	
Personaldienstleistungskaufmann/ -frau	96	5	81	15	84	
Medientechnologe/-in Druck ⁴²⁾	99	-2	88	4	91	
Beton- und Stahlbetonbauer/-in	100	12	108	1	107	
Servicefachkraft für Dialogmarketing	110	7	138	2	132	
Hotelkaufmann/-frau	114	-1	131	-2	133	
Biologielaborant/-in	117	16	128	-4	126	
Gerüstbauer/-in	121	17	133	-2	130	
Fachkraft im Fahrbetrieb	122	3	151	-1	149	
Mediengestalter/-in Bild und Ton	126	-1	118	-2	116	
Fertigungsmechaniker/-in	128	3	95	-4	93	
Drogist/-in	128	7	82	3	88	
Kraftfahrzeugservicemechaniker/-in	131	-2	74	0	73	
Eisenbahner/-in im Betriebsdienst	131	5	104	10	103	
Fachkraft für Möbel-, Küchen- und Umzugsservice	131	13	126	-3	124	
Glaser/-in	134	-4	115	2	121	
Technische(r) Modellbauer/ -in ⁶¹⁾	137	4	139	7	144	
Steinmetz/-in und Steinbildhauer/-in	137	20	124	14	127	
Bodenleger/-in	139	4	164	-1	168	
Mechaniker/-in für Karosserieinstandhaltungstechnik	143	16	152	7	153	
Kaufmann/-frau für Verkehrsservice	146	17	141	2	143	
Systeminformatiker/-in	151	-34	201	-11	192	
Produktionsfachkraft Chemie ⁵⁴⁾	154	1	157	-2	167	
Industrieelektriker/-in	156	33	144	29	139	
Verfahrensmechaniker/-in Glastechnik ⁷¹⁾	159	-2	205	6	202	

Rangliste 2011 der Ausbildungsberufe⁺ nach Neuabschlüssen im Arbeitsagenturbezirk Leer

Beruf	Leer		Rang		Niedersachsen		Alte Bundesländer		Deutschland	
	NAA	Anteil männliche Auszubildende	NAA	Rangänderung* zum Vorjahr	NAA	Rangänderung* zum Vorjahr	NAA	Rangänderung* zum Vorjahr	NAA	Rangänderung* zum Vorjahr
Anderungsschneider/-in	.	.	.	159	15	177	-9	175		
Kosmetiker/-in	.	.	.	162	-3	148	-7	142		
Fachangestellter/-e für Bürokommunikation	.	.	.	162	5	111	-8	100		
Bestattungsfachkraft	.	.	.	164	-9	182	-13	186		
Systemelektroniker/-in ⁶⁰⁾	.	.	.	164	30	207	6	212		
Medientechnologe/-in Druckverarbeitung	.	.	.	164	.	159	.	160		
Servicefahrer/-in	.	.	.	167	-16	186	-5	199		
Pharmakant/-in	.	.	.	169	2	161	14	158		
Physiklaborant/-in	.	.	.	172	-4	214	-16	212		
Kaufmann/-frau für Kurier-, Express- und Postdienstleistungen ²⁹⁾	.	.	.	172	6	205	-9	208		
Ofen- und Luftheizungsbauer/-in ⁵⁰⁾	.	.	.	172	6	195	0	205		
Fachkraft für Wasserversorgungstechnik	.	.	.	172	17	212	5	201		
Brauer und Mälzer/-in	.	.	.	177	6	152	-5	155		
Kaufmann/-frau für audiovisuelle Medien	.	.	.	178	0	175	-11	172		
Fachkraft für Automaten-service	.	.	.	178	0	192	-1	209		
Sattler/-in ⁵⁹⁾	.	.	.	178	5	190	-3	191		
Fachkraft für Hafenlogistik ⁹⁾	.	.	.	178	5	213	9	218		
Fotomedienfachmann/ -frau	.	.	.	178	11	217	0	224		
Naturwerksteinmechaniker/-in ⁴⁸⁾	.	.	.	178	18	197	1	202		
Fachkraft für Fruchtsafttechnik	.	.	.	178	18	243	9	244		
Textilreiniger/-in	.	.	.	186	-21	187	-7	179		
Elektroniker/-in für Luftfahrttechnische Systeme ⁷⁾	.	.	.	186	-8	178	7	189		
Landwirtschaftlich-technischer Laborant/ Landwirtschaftlich-technische Laborantin, Landwirtschaftlicher Laborant/ Landwirtschaftliche Laborantin	.	.	.	186	17	285	9	295		
Modenäher/-in	.	.	.	186	23	168	16	172		

Rangliste 2011 der Ausbildungsberufe⁺ nach Neuabschlüssen im Arbeitsagenturbezirk Leer

Beruf	Leer		Rang		Niedersachsen		Alte Bundesländer		Deutschland	
	NAA	Anteil männliche Auszubildende	Anteil weibliche Auszubildende	Rang	Rangänderung* zum Vorjahr	Rangänderung* zum Vorjahr	Rangänderung* zum Vorjahr	Rangänderung* zum Vorjahr		
Medientechnologe/-in Siebdruck ⁴³⁾	192	-3	189	-2	193	
Holzbearbeitungsmechaniker/-in	192	17	171	-5	170	
Oberflächenbeschichter/-in ⁴⁹⁾	192	17	141	10	146	
Spezialtiefbauer/-in	192	36	275	6	270	
Wasserbauer/-in	196	-35	226	-21	222	
Industrie-Isolierer/-in	196	-33	219	-10	211	
Mechaniker/-in für Reifen- und Vulkanisationstechnik ³⁷⁾	196	-7	201	4	194	
Schuhfertiger/-in	196	18	233	13	237	
Servicekraft für Schutz und Sicherheit	200	-39	165	-4	163	
Fischwirt/-in	200	-32	221	7	221	
Betonfertigteilmacher/-in	200	3	210	-7	205	
Fahrzeuginnenausstatter/-in ¹⁷⁾	200	28	219	0	230	
Fachkraft für Rohr-, Kanal- und Industrieservice	204	10	174	5	174	
Elektroanlagenmonteur/-in	204	16	185	-3	183	
Fotomedienlaborant/-in	208	-34	262	-17	257	
Wärme-, Kälte- und Schallschutzisolierer/-in	208	-5	209	-18	217	
Automatenfachmann/ -frau	208	6	221	3	229	
Brunnenbauer/-in	208	12	264	-12	250	
Produktveredler/-in Textil ⁵⁷⁾	208	49	223	1	226	
Estrichleger/-in	213	-17	230	-1	236	
Lacklaborant/-in	213	-17	184	9	195	
Fachkraft für Süßwarentechnik	213	-10	215	5	215	
Klempner/-in	213	1	124	-3	131	
Uhrmacher/-in	213	26	237	5	228	
Buchbinder/-in	219	-71	198	-59	197	

Rangliste 2011 der Ausbildungsberufe⁺ nach Neuabschlüssen im Arbeitsagenturbezirk Leer

Beruf	Leer		Rang		Niedersachsen		Alte Bundesländer		Deutschland	
	NAA	Anteil männliche Auszubildende	Anteil weibliche Auszubildende	Rang	Rangänderung* zum Vorjahr	Rangänderung* zum Vorjahr	Rangänderung* zum Vorjahr	Rangänderung* zum Vorjahr	Rangänderung* zum Vorjahr	
Geomatiker/-in ²⁰⁾	219	-36	201	66	200	
Isolierfacharbeiter/-in	219	-16	252	-8	254	
Feinoptiker/-in	219	-16	226	10	222	
Kanalbauer/-in	219	1	195	2	196	
Polsterer/ Polsterin	219	20	194	20	202	
Modeschneider/-in	219	54	217	-5	219	
Klavier- und Cembalobauer/-in	227	-31	257	-1	260	
Technische(r) Konfektionär/-in	227	1	232	1	231	
Schneidwerkzeugmechaniker/-in	227	12	233	13	238	
Bauwerksabdichter/-in	227	30	252	-13	258	
Bergbautechnologe/-in ²⁾	227	.	238	19	225	
Segelmacher/-in	235	-26	271	-12	275	
Schädlingsbekämpfer/-in	235	-22	257	7	260	
Textillaborant/-in ⁶⁶⁾	235	-7	244	-13	247	
Aufbereitungsmechaniker/-in	235	-7	251	-12	235	
Drahtwarenmacher/-in	235	-7	314	-7	321	
Asphaltbauer/-in	235	-7	278	-4	288	
Holz- und Bautenschutzler/ -in	235	4	238	-7	245	
Bauwerksmechaniker/-in für Abbruch und Betontrenntechnik	235	4	262	3	267	
Seiler/-in	235	4	275	7	275	
Gerber/-in	235	4	266	14	273	
Servicekaufmann/-frau im Luftverkehr	235	4	188	22	207	
Verfahrensmechaniker/-in in der Steine- und Erdenindustrie	247	-27	225	-4	216	
Patentanwaltsfachangestellter/ Patentanwaltsfachangestellte	247	-27	180	2	188	
Industriekeramiker/-in Anlagentechnik ²⁴⁾	247	-19	244	-10	242	

Rangliste 2011 der Ausbildungsberufe⁺ nach Neuabschlüssen im Arbeitsagenturbezirk Leer

Beruf	Leer		Rang		Niedersachsen		Alte Bundesländer		Deutschland	
	NAA	Anteil männliche Auszubildende	Anteil weibliche Auszubildende	Rang	Rangänderung* zum Vorjahr	Rangänderung* zum Vorjahr	Rangänderung* zum Vorjahr	Rangänderung* zum Vorjahr		
Speiseeishersteller/-in	247	-8	259	3	265	
Graveur/-in	247	-8	265	21	269	
Modist/-in	247	10	282	-8	281	
Produktgestalter/-in - Textil ⁵³⁾	247	.	285	-14	286	
Produktionstechnologe/-in	247	.	248	-6	239	
Musikfachhändler/-in ⁴⁷⁾	255	-35	266	-5	270	
Feuerungs- und Schornsteinbauer/-in	255	-27	255	12	254	
Leichtflugzeugbauer/-in	255	-16	297	-20	298	
Maskenbildner/-in	255	-16	259	-13	250	
Keramiker/-in	255	-16	271	-6	265	
Bühnenmaler/-in und -plastiker/-in	255	2	255	-1	260	
Elektroniker/-in für Gebäude- und Infrastruktursysteme	255	2	208	-1	210	
Stukkateur/-in	255	2	102	2	109	
Destillateur/-in	255	2	285	7	291	
Metallblasinstrumentenmacher/-in	255	.	295	-9	286	
Glasveredler/-in	255	.	278	-8	282	
Textilgestalter/-in im Handwerk ⁶⁵⁾	255	.	305	-7	304	
Silberschmied/-in	255	.	319	2	325	
Mediengestalter/-in Flexografie ⁴⁰⁾	255	.	310	7	315	
Stoffprüfer/-in (Chemie) Glas-, Keramische Industrie sowie Steine und Erden	255	.	285	9	288	
Metall- und Glockengießer/-in	314	-28	302	
Wachszieher/-in	310	-24	309	
Böttcher/-in	326	-19	333	
Kabeljungwerker/-in	266	-16	274	
Fassadenmonteur/-in	301	-15	297	

Rangliste 2011 der Ausbildungsberufe⁺ nach Neuabschlüssen im Arbeitsagenturbezirk Leer

Beruf	Leer		Rang		Niedersachsen		Alte Bundesländer		Deutschland	
	NAA	Anteil männliche Auszubildende	Anteil weibliche Auszubildende	Rang	Rangänderung* zum Vorjahr	Rangänderung* zum Vorjahr	Rangänderung* zum Vorjahr	Rangänderung* zum Vorjahr	Rangänderung* zum Vorjahr	Rangänderung* zum Vorjahr
Drechsler/-in (Elfenbeinschnitzer)	319	-14	315	
Weinküfer/-in	236	-14	239	
Edelsteinschleifer/-in	319	-12	325	
Film- und Videoeditor/-in	285	-12	260	
Industriekeramiker/-in Verfahrenstechnik ²⁷⁾	278	-11	247	
Investmentfondskaufmann/-frau	248	-10	254	
Werkfeuerwehrmann/-frau	244	-10	252	
Feinpolierer/-in	326	-9	325	
Mikrotechnologe/ Mikrotechnologin	224	-9	190	
Holzblasinstrumentenmacher/-in	292	-8	291	
Werkgehilfe/ Werkgehilfin Schmuckwarenindustrie, Taschen- und Armbanduhren	310	-8	315	
Chirurgiemechaniker/-in	233	-7	241	
Dekorvorlagenhersteller/-in	314	-7	321	
Industriekeramiker/-in Modelltechnik ²⁶⁾	314	-7	309	
Sportfachmann/ -frau	242	-6	232	
Winzer/-in	140	-6	152	
Fachkraft für Straßen- und Verkehrstechnik ¹³⁾	244	-5	252	
Bürsten- und Pinselmacher/-in	297	-3	298	
Fachkraft für Wasserwirtschaft ¹⁴⁾	297	-3	300	
Biologiemodellmacher/-in	319	-2	325	
Büchsenmacher/-in	283	-1	284	
Fachangestellter/-e für Markt und Sozialforschung	216	-1	226	
Hafenschiffer/-in ²²⁾	259	-1	267	
Justizfachangestellter/ Justizfachangestellte	107	-1	109	
Luftverkehrskaufmann/-frau	278	-1	260	

Rangliste 2011 der Ausbildungsberufe⁺ nach Neuabschlüssen im Arbeitsagenturbezirk Leer

Beruf	Leer		Rang		Niedersachsen		Alte Bundesländer		Deutschland	
	NAA	Anteil männliche Auszubildende	Anteil weibliche Auszubildende	Rangänderung* zum Vorjahr	Rangänderung* zum Vorjahr	Rangänderung* zum Vorjahr	Rangänderung* zum Vorjahr	Rangänderung* zum Vorjahr	Rangänderung* zum Vorjahr	
Verfahrensmechaniker/-in für Brillenoptik ⁷⁰⁾	285	-1	275	
Behälter- und Apparatebauer/-in	226	0	234	
Zupfinstrumentenmacher/-in	305	0	309	
Federmacher/-in	270	1	282	
Chemielaborjungwerker/-in	302	2	304	
Edelsteinfasser/-in	305	2	309	
Flechtwerkgestalter/-in ¹⁹⁾	319	2	325	
Geigenbauer/-in	305	2	309	
Holzbildhauer/-in	319	2	315	
Kürschner/-in	305	2	304	
Vergolder/-in	296	2	300	
Fachkraft für Holz- und Bautenschutzarbeiten	271	3	275	
Drahtzieher/-in	241	5	249	
Mathematisch-technische/r Softwareentwickler/ -in ³⁵⁾	171	5	178	
Metallschleifer/-in	254	5	259	
Thermometermacher/-in	302	5	304	
Metallbildner/-in	292	6	291	
Edelmetallprüfer/-in	314	7	321	
Notarfachangestellter/ Notarfachangestellte	155	7	157	
Industriekeramiker/-in Dekorationstechnik ²⁵⁾	297	10	284	
Diamantschleifer/-in	310	11	315	
Fräser/-in	266	11	270	
Schuhmacher/-in	238	12	242	
Verfahrensmechaniker/-in in der Hütten- und Halbzeugindustrie	117	13	122	
Gerätezusamensetzer/-in	302	15	302	

Rangliste 2011 der Ausbildungsberufe⁺ nach Neuabschlüssen im Arbeitsagenturbezirk Leer

Beruf	Leer			Rang			Niedersachsen			Deutschland		
	NAA	Anteil männliche Auszubildende	Anteil weibliche Auszubildende	Leer	Rangänderung* zum Vorjahr	Niedersachsen	Rangänderung* zum Vorjahr	Alte Bundesländer	Rangänderung* zum Vorjahr	Deutschland	Rangänderung* zum Vorjahr	
Glasapparatebauer/-in	271	15	275		
Fachkraft für Lederverarbeitung ¹²⁾	285	17	291		
Berg- und Maschinenmann	325		
Bogenmacher/-in	319	.	325		
Brenner/-in	326	.	333		
Fotolaborant/-in	315		
Glasbläser/-in	333		
Gruppe Sonstige		
Handzuginstrumentenmacher/-in	321		
Holzspielzeugmacher/-in	309		
Manufakturporzellanmaler/-in	304		
Schleifer/-in	326	.	333		
Spielzeughersteller/-in	325		
Behindertenberufe	35	74,3	25,7		

Fussnoten: s. Seite Erläuterungen

Legende: NAA - Neu abgeschlossene Ausbildungsverträge

* eine positive Rangänderung bedeutet eine Verbesserung gegenüber dem Vorjahr

+ ohne Berücksichtigung der Berufe für Menschen mit Behinderungen

Quelle: Bundesinstitut für Berufsbildung, Erhebung zum 30. September 2011

Stand	Rangänderung* zum Vorjahr
-2	
0	
0	
0	
0	
2	
-1	
-1	
0	
0	
-2	
1	
-3	
-1	
0	
1	
1	
3	
0	
-1	
-3	
-2	
2	
0	
-3	

Stand	Rangänderung* zum Vorjahr
-2	
3	
-4	
5	
3	
-2	
4	
-2	
1	
3	
5	
3	
0	
-6	
4	
-3	
-5	
4	
0	
3	
3	
1	
0	
-3	
1	

Stand	Rangänderung* zum Vorjahr
0	
-6	
2	
2	
1	
3	
-1	
3	
8	
7	
-1	
-7	
2	
0	
0	
-11	
-9	
-4	
6	
-2	
1	
-2	
-3	
-1	
-1	

Stand	Rangänderung* zum Vorjahr
-4	
6	
1	
0	
5	
2	
-12	
4	
3	
3	
-7	
3	
3	
3	
1	
-5	
-2	
5	
0	
0	
5	
3	
10	
2	
-11	

Stand
Rangänderung* zum Vorjahr
-22
-8
6
12
5
-7
17
-3
7
10
-3
4
-2
3
-4
6
-2
-1
2
-3
-1
2
-2
-1
-2

Stand
Rangänderung* zum Vorjahr
-7
2
13
-4
-1
0
3
-8
-2
-10
-1
1
-10
2
2
-5
8
-12
0
8
-8
6
8
-4
-2

Stand	Rangänderung* zum Vorjahr
-2	
16	
-2	
2	
0	
1	
0	
5	
-3	
-4	
-1	
2	
-9	
14	
-1	
-1	
7	
14	
-10	
4	
1	
-4	
3	
22	
7	

Stand
Rangänderung* zum Vorjahr
-3
-18
-1
-11
7
.
-12
7
-8
-9
-4
-2
-5
-8
-6
-1
3
-2
10
6
-6
7
7
4

Stand	Rangänderung* zum Vorjahr
0	
-4	
6	
4	
-21	
-5	
1	
5	
-8	
4	
-8	
-5	
6	
-1	
-16	
-20	
2	
-4	
-3	
0	
11	
-1	
-4	
3	
-60	

Stand	Rangänderung* zum Vorjahr
61	
-11	
8	
-2	
14	
-9	
-4	
-4	
10	
-14	
3	
-10	
8	
-9	
-11	
-6	
-7	
-9	
5	
7	
13	
13	
-10	
4	
-7	

Stand	Rangänderung* zum Vorjahr
2	
18	
-5	
-11	
1	
-4	
16	
-19	
0	
-9	
-11	
5	
2	
1	
-4	
-10	
-2	
2	
7	
3	
-10	
-11	
-18	
-11	
-10	

Stand
Rangänderung* zum Vorjahr
-16
-11
-10
1
-3
-4
-6
-3
-5
-4
-7
-8
-6
-1
-15
-10
1
2
2
-3
-2
-9
1
-3
-1

Stand	Rangänderung* zum Vorjahr
1	
-1	
2	
-2	
6	
6	
-3	
2	
0	
7	
2	
1	
7	
6	
11	
11	
1	
6	
11	
8	
12	
-11	
12	
14	
-10	

Stand	Rangänderung* zum Vorjahr
7	
11	
-38	
2	
.	
7	
-6	
.	
-10	
-2	
.	
.	
2	
.	

Rangliste 2011 der Ausbildungsberufe⁺ nach Neuabschlüssen im Arbeitsagenturbezirk Lüneburg

Beruf	Lüneburg			Rang		Niedersachsen		Alte Bundesländer		Deutschland	
	NAA	Anteil männliche Auszubildende	Anteil weibliche Auszubildende	Lüneburg	Rangänderung* zum Vorjahr	Niedersachsen	Rangänderung* zum Vorjahr	Alte Bundesländer	Rangänderung* zum Vorjahr	Deutschland	Rangänderung* zum Vorjahr
Kaufmann/-frau im Einzelhandel	147	53,1	46,9	1	1	1	0	1	0	1	1
Kraftfahrzeugmechatroniker/-in ³³⁾	121	97,5	2,5	2	-1	3	1	5	0	4	4
Verkäufer/-in	108	47,2	52,8	3	0	2	0	2	0	2	2
Kaufmann/-frau im Groß- und Außenhandel	101	63,4	36,6	4	0	5	0	6	0	6	6
Zahnmedizinischer Fachangestellte/-r ⁷³⁾	77	0,0	100,0	5	1	14	2	11	2	13	13
Elektroniker/-in ³⁾	74	97,3	2,7	6	1	7	3	13	2	14	14
Koch/ Köchin	67	80,6	19,4	7	-2	10	-3	14	-3	10	10
Fachkraft für Lagerlogistik ¹¹⁾	59	83,1	16,9	8	8	12	5	18	0	16	16
Bürokaufmann/-frau	57	24,6	75,4	9	8	4	-1	4	-1	3	3
Medizinischer Fachangestellte/-r ⁴⁴⁾	55	0,0	100,0	10	3	9	-1	7	0	7	7
Anlagenmechaniker/-in für Sanitär-, Heizungs- und Klimatechnik ¹⁾	55	100,0	0,0	10	-1	13	-2	16	1	18	18
Industriekaufmann/-frau	52	34,6	65,4	12	0	6	0	3	1	5	5
Fachinformatiker/-in	49	91,8	8,2	13	2	21	2	19	1	19	19
Tischler/-in	44	86,4	13,6	14	4	19	1	21	0	21	21
Fachverkäufer/-in im Lebensmittelhandwerk ¹⁶⁾	43	7,0	93,0	15	-5	11	-2	15	-1	17	17
Metallbauer/-in	43	97,7	2,3	15	3	17	-4	22	0	23	23
Kaufmann/-frau für Bürokommunikation	42	14,3	85,7	17	-7	22	-1	12	0	12	12
Landwirt/-in	42	85,7	14,3	17	14	24	0	43	-4	40	40
Automobilkaufmann/-frau	41	68,3	31,7	19	6	38	3	32	6	33	33
Restaurantfachmann/-fachfrau	40	45,0	55,0	20	1	29	-1	36	-2	32	32
Bankkaufmann/-frau	39	51,3	48,7	21	5	8	6	8	0	9	9
Verwaltungsfachangestellter/ Verwaltungsfachangestellte	37	16,2	83,8	22	-2	26	0	31	-1	31	31
Fachlagerist/-in ¹⁵⁾	36	94,4	5,6	23	1	32	-1	29	0	29	29
Zimmerer/ Zimmerin	36	97,2	2,8	23	-2	39	1	38	2	42	42
Hotelfachmann/-fachfrau	34	20,6	79,4	25	-17	18	-3	17	-1	15	15

Rangliste 2011 der Ausbildungsberufe⁺ nach Neuabschlüssen im Arbeitsagenturbezirk Lüneburg

Beruf	Lüneburg			Lüneburg			Niedersachsen		Alte Bundesländer		Deutschland
	NAA	Anteil männliche Auszubildende	Anteil weibliche Auszubildende	Rang	Rangänderung* zum Vorjahr	Rang	Rangänderung* zum Vorjahr	Rang	Rangänderung* zum Vorjahr	Rang	Rangänderung* zum Vorjahr
Maler/-in und Lackierer/-in	34	88,2	11,8	25	1	20	-1	20	-1	20	
Gärtner/-in	33	84,8	15,2	27	6	25	0	30	-2	30	
Friseur/-in	32	6,3	93,8	28	-15	16	-4	10	-1	11	
Steuerfachangestellter/ Steuerfachangestellte	32	21,9	78,1	28	-2	23	-1	26	-1	25	
Kaufmann/-frau für Versicherungen und Finanzen ³²⁾	28	50,0	50,0	30	-9	27	0	27	-3	28	
Fachkraft im Gastgewerbe	26	57,7	42,3	31	1	44	1	49	-4	45	
Maurer/-in	25	100,0	0,0	32	5	28	5	34	1	37	
Zerspanungsmechaniker/-in	25	96,0	4,0	32	9	34	8	24	7	24	
Sport- und Fitnesskaufmann/-frau	23	60,9	39,1	34	1	50	2	61	1	61	
Tiermedizinischer Fachangestellter/-e ⁶⁷⁾	21	4,8	95,2	35	-9	56	-2	65	-2	64	
Karosserie- und Fahrzeugbaumechaniker/-in ²⁸⁾	20	95,0	5,0	36	17	73	9	75	1	77	
Dachdecker/-in	18	100,0	0,0	37	4	36	-2	39	-3	38	
Rechtsanwalts- und Notarfachangestellter/ Rechtsanwalts- und Notarfachangestellte	18	0,0	100,0	37	-3	37	-8	72	-3	75	
Mechatroniker/-in	17	100,0	0,0	39	5	31	-1	23	0	22	
Bäcker/-in	16	87,5	12,5	40	-10	42	-10	35	-3	35	
Immobilienkaufmann/-frau ²³⁾	16	37,5	62,5	40	-3	58	0	51	-1	47	
Industriemechaniker/-in	15	100,0	0,0	42	7	15	3	9	1	8	
Zahntechniker/-in	15	33,3	66,7	42	9	52	4	56	4	55	
Mediengestalter/-in Digital und Print ³⁹⁾	14	42,9	57,1	44	-7	43	-6	37	0	36	
Konstruktionsmechaniker/-in	12	100,0	0,0	45	14	47	2	45	2	44	
Hauswirtschaftler/-in	12	0,0	100,0	45	8	60	-10	69	-11	69	
Pferdewirt/-in	12	25,0	75,0	45	14	78	-5	103	10	102	
Elektroniker/-in für Betriebstechnik ⁵⁾	11	100,0	0,0	48	1	32	3	28	-2	26	
Mechaniker/-in für Land- und Baumaschinentechnik ³⁶⁾	11	100,0	0,0	48	-5	40	-1	55	1	56	
Kaufmann/-frau für Spedition und Logistikdienstleistung ³¹⁾	10	70,0	30,0	50	-6	30	6	25	2	27	

Rangliste 2011 der Ausbildungsberufe⁺ nach Neuabschlüssen im Arbeitsagenturbezirk Lüneburg

Beruf	Lüneburg		Anteil männliche Auszubildende		Anteil weibliche Auszubildende		Lüneburg		Rangänderung* zum Vorjahr		Niedersachsen		Rangänderung* zum Vorjahr		Alte Bundesländer		Rangänderung* zum Vorjahr		Deutschland		
	NAA						Rang														
Elektroniker/-in für Geräte und Systeme ⁶⁾	10	70,0	30,0	50	3	54	3	50	1	50											
Augenoptiker/-in	10	10,0	90,0	50	-15	57	2	53	-5	53											
Rohrleitungsbauer/-in	10	100,0	0,0	50	9	128	-8	173	-9	169											
Fachmann/-frau für Systemgastronomie	9	44,4	55,6	54	5	47	-4	52	-9	54											
Maschinen- und Anlagenführer/-in	9	88,9	11,1	54	-17	53	2	42	2	39											
Gebäudereiniger/-in	9	66,7	33,3	54	.	93	7	87	-6	79											
Fachkraft für Veranstaltungstechnik	9	88,9	11,1	54	5	96	-2	84	0	89											
Fahrzeuglackierer/-in	8	100,0	0,0	58	-7	49	-2	47	-1	48											
Fachkraft für Lebensmitteltechnik	8	50,0	50,0	58	15	67	-4	100	-1	95											
Straßenbauer/-in	8	100,0	0,0	58	21	68	1	73	-3	72											
Florist/-in	8	0,0	100,0	58	-14	71	-4	78	-6	76											
Ausbaufacharbeiter/-in	8	87,5	12,5	58	1	75	12	119	0	101											
Kaufmann/-frau für Tourismus und Freizeit	8	12,5	87,5	58	64	107	18	143	-1	128											
Kraftfahrzeugservicemechaniker/-in	8	100,0	0,0	58	64	131	-2	74	0	73											
Fachkraft für Möbel-, Küchen- und Umzugsservice	8	100,0	0,0	58	.	131	13	126	-3	124											
Informations- und Telekommunikationssystem-Kaufmann/-frau	7	100,0	0,0	66	-7	64	6	63	4	65											
Veranstaltungskaufmann/-frau	7	42,9	57,1	66	-13	66	-6	64	2	60											
Pharmazeutisch-kaufmännischer Angestellter/ Pharmazeutisch-kaufmännische Angestellte	7	0,0	100,0	66	3	88	-12	68	-4	71											
Verfahrensmechaniker/-in für Kunststoff- und Kautschuktechnik	6	100,0	0,0	69	10	46	2	48	4	49											
Tourismuskaufmann/-frau (Kaufmann/-frau für Privat- und Geschäftsreisen) ⁶⁸⁾	6	33,3	66,7	69	-25	62	4	57	0	57											
Fleischer/-in	6	83,3	16,7	69	-16	70	-7	60	-5	59											
Vermessungstechniker/-in ⁷²⁾	6	66,7	33,3	69	4	90	-11	120	-10	120											
Fachkraft Agrarservice	6	100,0	0,0	69	20	104	5	170	3	166											
Schilder- und Lichtreklamehersteller/-in	6	66,7	33,3	69	10	119	3	135	-3	140											
Feinwerkmechaniker/-in ¹⁸⁾	5	80,0	20,0	75	4	40	-2	41	1	46											

Rangliste 2011 der Ausbildungsberufe⁺ nach Neuabschlüssen im Arbeitsagenturbezirk Lüneburg

Beruf	Lüneburg		Anteil männliche Auszubildende		Anteil weibliche Auszubildende		Lüneburg		Rangänderung* zum Vorjahr		Niedersachsen		Rangänderung* zum Vorjahr		Alte Bundesländer		Rangänderung* zum Vorjahr		Deutschland	
	NAA						Rang													
Technische(r) Produktdesigner/-in ⁶²⁾	5	60,0	40,0	75	.	55	7	46	7	52										
Rechtsanwaltsfachangestellter/ Rechtsanwaltsfachangestellte	5	0,0	100,0	75	47	59	-8	33	0	34										
Informationselektroniker/-in	5	100,0	0,0	75	-6	78	-6	99	-2	104										
Fliesen-, Platten- und Mosaikleger/-in	5	100,0	0,0	75	25	85	4	85	1	94										
Mechatroniker/-in für Kältetechnik ³⁸⁾	5	100,0	0,0	75	25	86	0	80	7	86										
Fachangestellter/-e für Bäderbetriebe	5	40,0	60,0	75	-16	98	-3	122	-3	125										
Orthopädieschuhmacher/-in	5	40,0	60,0	75	4	143	1	154	4	156										
Informations- und Telekommunikationssystem-Elektroniker/-in	4	100,0	0,0	83	-10	63	2	71	-3	62										
Hochbaufacharbeiter/-in	4	100,0	0,0	83	6	75	15	86	3	80										
Konditor/-in	4	0,0	100,0	83	-15	80	-2	58	3	58										
Zweiradmechaniker/-in	4	100,0	0,0	83	39	89	1	109	-2	114										
Tierpfleger/-in	4	50,0	50,0	83	-10	90	2	114	4	113										
Raumausstatter/-in	4	50,0	50,0	83	6	104	-2	96	-2	99										
Straßenwärter/-in	4	75,0	25,0	83	6	111	17	137	-9	136										
Buchhändler/-in	4	0,0	100,0	83	-4	114	-5	110	-2	115										
Fachangestellter/-e für Arbeitsförderung	4	0,0	100,0	83	-14	117	-30	113	-25	108										
Elektroniker/-in für Maschinen und Antriebstechnik ⁸⁾	4	100,0	0,0	83	6	123	-18	129	4	134										
Glaser/-in	4	100,0	0,0	83	6	134	-4	115	2	121										
Berufskraftfahrer/-in	3	100,0	0,0	94	6	35	11	44	5	43										
Bauten- und Objektbeschichter/-in	3	33,3	66,7	94	-50	74	-6	93	-10	83										
Chemielaborant/-in	3	66,7	33,3	94	-21	81	-5	67	4	68										
Informatikkaufmann/-frau	3	100,0	0,0	94	-15	84	0	79	0	82										
Tiefbaufacharbeiter/-in	3	100,0	0,0	94	-5	92	1	98	3	81										
Hörgeräteakustiker/-in	3	100,0	0,0	94	-35	94	-11	97	-7	96										
Anlagenmechaniker/-in	3	100,0	0,0	94	.	95	3	91	2	90										

Rangliste 2011 der Ausbildungsberufe⁺ nach Neuabschlüssen im Arbeitsagenturbezirk Lüneburg

Beruf	Lüneburg		Anteil männliche Auszubildende		Anteil weibliche Auszubildende		Lüneburg		Rangänderung* zum Vorjahr		Niedersachsen		Rangänderung* zum Vorjahr		Alte Bundesländer		Rangänderung* zum Vorjahr		Deutschland	
	NAA						Rang													
Medientechnologe/-in Druck ⁴²⁾	3	100,0	0,0	94	6	99	-2	88	4	91										
Fotograf/-in	3	0,0	100,0	94	28	102	0	101	-1	106										
Gestalter/-in für visuelles Marketing ²¹⁾	3	0,0	100,0	94	28	108	5	106	6	112										
Packmitteltechnologe/-in ⁵¹⁾	3	66,7	33,3	94	.	112	5	127	-2	128										
Maßschneider/-in ³⁴⁾	3	0,0	100,0	94	-5	113	-15	130	-3	135										
Gerüstbauer/-in	3	100,0	0,0	94	.	121	17	133	-2	130										
Orthopädiemechaniker/-in und Bandagist	3	66,7	33,3	94	-5	123	-1	136	-1	138										
Fachkraft für Kreislauf- und Abfallwirtschaft	3	100,0	0,0	94	6	150	15	192	-3	182										
Tierwirt/-in	3	0,0	100,0	94	-21	154	-6	229	-22	137										
Verfahrensmechaniker/-in für Beschichtungstechnik ⁶⁹⁾	3	100,0	0,0	94	6	161	22	150	-1	145										
Kosmetiker/-in	3	0,0	100,0	94	.	162	-3	148	-7	142										
Spezialtiefbauer/-in	3	100,0	0,0	94	.	192	36	275	6	270										
Wärme-, Kälte- und Schallschutzisolierer/-in	3	100,0	0,0	94	6	208	-5	209	-18	217										
Werkzeugmechaniker/-in	2	100,0	0,0	114	.	50	3	40	1	41										
Sozialversicherungsfachangestellter/ Sozialversicherungsfachangestellte	2	0,0	100,0	114	-14	65	6	54	0	51										
Kaufmann/-frau im Gesundheitswesen	2	0,0	100,0	114	-25	69	5	76	1	78										
Kaufmann/-frau für Marketingkommunikation ³⁰⁾	2	50,0	50,0	114	-14	77	3	70	5	70										
Fachkraft für Kurier-, Express- und Postdienstleistungen ¹⁰⁾	2	50,0	50,0	114	8	83	12	77	1	74										
Schornsteinfeger/-in	2	100,0	0,0	114	-35	123	-12	112	-1	117										
Bodenleger/-in	2	100,0	0,0	114	.	139	4	164	-1	168										
Produktionsfachkraft Chemie ⁵⁴⁾	2	100,0	0,0	114	-14	154	1	157	-2	167										
Binnenschiffer/-in	2	100,0	0,0	114	.	167	1	204	-10	198										
Kaufmann/-frau für Kurier-, Express- und Postdienstleistungen ²⁹⁾	2	100,0	0,0	114	-25	172	6	205	-9	208										
Ofen- und Luftheizungsbauer/-in ⁵⁰⁾	2	100,0	0,0	114	8	172	6	195	0	205										
Rollladen- und Sonnenschutzmechatroniker/-in ⁵⁸⁾	2	100,0	0,0	114	-14	186	-15	167	2	177										

Rangliste 2011 der Ausbildungsberufe⁺ nach Neuabschlüssen im Arbeitsagenturbezirk Lüneburg

Beruf	Lüneburg		Anteil männliche Auszubildende		Anteil weibliche Auszubildende		Lüneburg		Niedersachsen		Alte Bundesländer		Deutschland	
	NAA				Rang		Rangänderung* zum Vorjahr		Rangänderung* zum Vorjahr		Rangänderung* zum Vorjahr		Rangänderung* zum Vorjahr	
Gleisbauer/-in	2	100,0	0,0	114	-14	213	-17	161	-6	161				
Bauzeichner/-in	1	0,0	100,0	127	-74	60	0	59	0	63				
Kaufmann/-frau für Dialogmarketing	1	0,0	100,0	127	.	81	0	83	-3	85				
Personaldienstleistungskaufmann/ -frau	1	0,0	100,0	127	-5	96	5	81	15	84				
Beton- und Stahlbetonbauer/-in	1	100,0	0,0	127	-5	100	12	108	1	107				
Medienkaufmann/-frau Digital und Print ⁴¹⁾	1	0,0	100,0	127	-27	101	6	92	10	97				
Hotelkaufmann/-frau	1	0,0	100,0	127	-27	114	-1	131	-2	133				
Fachangestellter/-e für Medien- und Informationsdienste	1	0,0	100,0	127	-48	120	11	134	-12	123				
Drogist/-in	1	0,0	100,0	127	-5	128	7	82	3	88				
Steinmetz/-in und Steinbildhauer/-in	1	100,0	0,0	127	-5	137	20	124	14	127				
Mechaniker/-in für Karosserieinstandhaltungstechnik	1	100,0	0,0	127	.	143	16	152	7	153				
Goldschmied/-in	1	0,0	100,0	127	.	156	-2	149	-5	154				
Änderungsschneider/-in	1	100,0	0,0	127	-5	159	15	177	-9	175				
Bestattungsfachkraft	1	100,0	0,0	127	-27	164	-9	182	-13	186				
Brunnenbauer/-in	1	100,0	0,0	127	.	208	12	264	-12	250				
Fachkraft für Süßwarentechnik	1	0,0	100,0	127	-48	213	-10	215	5	215				
Uhrmacher/-in	1	0,0	100,0	127	.	213	26	237	5	228				
Kanalbauer/-in	1	100,0	0,0	127	-5	219	1	195	2	196				
Polsterer/ Polsterin	1	0,0	100,0	127	.	219	20	194	20	202				
Polster- und Dekorationsnäher/-in	1	100,0	0,0	127	-27	227	-13	231	-2	232				
Holz- und Bautenschützer/ -in	1	100,0	0,0	127	.	235	4	238	-7	245				
Silberschmied/-in	1	100,0	0,0	127	.	255	.	319	2	325				
Elektroniker/-in für Automatisierungstechnik ⁴⁾	45	-1	62	3	67				
Chemikant/-in	72	3	66	7	66				
Fluggerätmechaniker/-in	86	-1	105	-1	111				

Rangliste 2011 der Ausbildungsberufe⁺ nach Neuabschlüssen im Arbeitsagenturbezirk Lüneburg

Beruf	Lüneburg		Rang		Niedersachsen		Alte Bundesländer		Deutschland	
	NAA	Anteil männliche Auszubildende	NAA	Rangänderung* zum Vorjahr	Rangänderung* zum Vorjahr	Rangänderung* zum Vorjahr	Rangänderung* zum Vorjahr	Rangänderung* zum Vorjahr	Rangänderung* zum Vorjahr	
Fachkraft für Schutz und Sicherheit	103	3	89	6	92	
Technischer Systemplaner/-in ⁶³⁾	106	2	94	4	98	
Schiffsmechaniker/-in	108	-6	156	-4	164	
Servicefachkraft für Dialogmarketing	110	7	138	2	132	
Fachkraft für Abwassertechnik	116	0	147	-2	147	
Biologielaborant/-in	117	16	128	-4	126	
Fachkraft im Fahrbetrieb	122	3	151	-1	149	
Schiffahrtskaufmann/-frau	126	-6	132	4	141	
Mediengestalter/-in Bild und Ton	126	-1	118	-2	116	
Fertigungsmechaniker/-in	128	3	95	-4	93	
Eisenbahner/-in im Betriebsdienst	131	5	104	10	103	
Forstwirt/-in	135	-13	123	3	118	
Papiertechnologe/-in ⁵²⁾	136	3	163	4	171	
Technische(r) Modellbauer/ -in ⁶¹⁾	137	4	139	7	144	
Teilezurichter/-in	139	-26	90	-9	86	
Trockenbaumonteur/-in	141	-8	159	-5	159	
Gießereimechaniker/-in	142	5	121	16	118	
Holzmechaniker/-in	143	-6	116	-1	105	
Milchtechnologe/-in ⁴⁵⁾	146	-7	158	-1	164	
Kaufmann/-frau für Verkehrsservice	146	17	141	2	143	
Werkstoffprüfer/-in	148	-4	146	7	148	
Parkettleger/-in	148	4	145	3	151	
Systeminformatiker/-in	151	-34	201	-11	192	
Milchwirtschaftlicher Laborant/ Milchwirtschaftliche Laborantin	151	-9	183	3	183	
Flachglasmechaniker/-in	151	-3	198	4	185	

Rangliste 2011 der Ausbildungsberufe⁺ nach Neuabschlüssen im Arbeitsagenturbezirk Lüneburg

Beruf	Lüneburg		Lüneburg		Niedersachsen		Alte Bundesländer		Deutschland	
	NAA	Anteil männliche Auszubildende	Anteil weibliche Auszubildende	Rang	Rangänderung* zum Vorjahr	Rang	Rangänderung* zum Vorjahr	Rang	Rangänderung* zum Vorjahr	
Müller/-in (Verfahrenstechnologe/-in in der Mühlen- und Futterwirtschaft) ⁴⁶⁾	156	18	210	-7	220	
Industrieelektriker/-in	156	33	144	29	139	
Verfahrensmechaniker/-in Glastechnik ⁷¹⁾	159	-2	205	6	202	
Fachangestellter/-e für Bürokommunikation	162	5	111	-8	100	
Systemelektroniker/-in ⁶⁰⁾	164	30	207	6	212	
Medientechnologe/-in Druckverarbeitung	164	.	159	.	160	
Servicefahrer/-in	167	-16	186	-5	199	
Pharmakant/-in	169	2	161	14	158	
Bootsbauer/-in	169	5	191	10	187	
Baugeräteführer/-in	169	25	166	6	150	
Physiklaborant/-in	172	-4	214	-16	212	
Technischer Zeichner/ Technische Zeichnerin ⁶⁴⁾	172	-1	200	-2	212	
Fachkraft für Wasserversorgungstechnik	172	17	212	5	201	
Brauer und Mälzer/-in	177	6	152	-5	155	
Kaufmann/-frau für audiovisuelle Medien	178	0	175	-11	172	
Fachkraft für Automaten-service	178	0	192	-1	209	
Sattler/-in ⁵⁹⁾	178	5	190	-3	191	
Fachkraft für Hafenlogistik ⁹⁾	178	5	213	9	218	
Fotomedienfachmann/ -frau	178	11	217	0	224	
Naturwerksteinmechaniker/-in ⁴⁸⁾	178	18	197	1	202	
Fachkraft für Fruchtsafttechnik	178	18	243	9	244	
Produktionsmechaniker/-in Textil ⁵⁵⁾	178	36	176	1	180	
Fahrradmonteur/-in	186	-33	168	-8	162	
Textilreiniger/-in	186	-21	187	-7	179	
Elektroniker/-in für Luftfahrttechnische Systeme ⁷⁾	186	-8	178	7	189	

Rangliste 2011 der Ausbildungsberufe⁺ nach Neuabschlüssen im Arbeitsagenturbezirk Lüneburg

Beruf	NAA			Rang						
	Lüneburg	Anteil männliche Auszubildende	Anteil weibliche Auszubildende	Lüneburg	Rangänderung* zum Vorjahr	Niedersachsen	Rangänderung* zum Vorjahr	Alte Bundesländer	Rangänderung* zum Vorjahr	Deutschland
Landwirtschaftlich-technischer Laborant/ Landwirtschaftlich-technische Laborantin, Landwirtschaftlicher Laborant/ Landwirtschaftliche Laborantin	186	17	285	9	295	
Modenäher/-in	186	23	168	16	172	
Medientechnologe/-in Siebdruck ⁴³⁾	192	-3	189	-2	193	
Holzbearbeitungsmechaniker/-in	192	17	171	-5	170	
Oberflächenbeschichter/-in ⁴⁹⁾	192	17	141	10	146	
Wasserbauer/-in	196	-35	226	-21	222	
Industrie-Isolierer/-in	196	-33	219	-10	211	
Mechaniker/-in für Reifen- und Vulkanisationstechnik ³⁷⁾	196	-7	201	4	194	
Schuhfertiger/-in	196	18	233	13	237	
Servicekraft für Schutz und Sicherheit	200	-39	165	-4	163	
Fischwirt/-in	200	-32	221	7	221	
Betonfertigteilebauer/-in	200	3	210	-7	205	
Fahrzeuginnenausstatter/-in ¹⁷⁾	200	28	219	0	230	
Baustoffprüfer/-in	204	-21	178	0	176	
Tankwart/-in	204	-8	181	-12	181	
Fachkraft für Rohr-, Kanal- und Industrieservice	204	10	174	5	174	
Elektroanlagenmonteur/-in	204	16	185	-3	183	
Fotomedienlaborant/-in	208	-34	262	-17	257	
Automatenfachmann/ -frau	208	6	221	3	229	
Produktveredler/-in Textil ⁵⁷⁾	208	49	223	1	226	
Estrichleger/-in	213	-17	230	-1	236	
Lacklaborant/-in	213	-17	184	9	195	
Klempner/-in	213	1	124	-3	131	
Buchbinder/-in	219	-71	198	-59	197	

Rangliste 2011 der Ausbildungsberufe⁺ nach Neuabschlüssen im Arbeitsagenturbezirk Lüneburg

Beruf	Lüneburg		Lüneburg		Niedersachsen		Alte Bundesländer		Deutschland	
	NAA	Anteil männliche Auszubildende	Rang	Anteil weibliche Auszubildende	Rangänderung* zum Vorjahr	Rangänderung* zum Vorjahr	Rangänderung* zum Vorjahr	Rangänderung* zum Vorjahr	Rangänderung* zum Vorjahr	Rangänderung* zum Vorjahr
Geomatiker/-in ²⁰⁾	219	-36	201	66	200	
Isolierfacharbeiter/-in	219	-16	252	-8	254	
Feinoptiker/-in	219	-16	226	10	222	
Orgel- und Harmoniumbauer/-in	219	38	250	4	246	
Modeschneider/-in	219	54	217	-5	219	
Klavier- und Cembalobauer/-in	227	-31	257	-1	260	
Produktprüfer/- in Textil ⁵⁶⁾	227	-7	284	9	290	
Revierjäger/-in	227	1	275	-13	275	
Technische(r) Konfektionär/-in	227	1	232	1	231	
Schneidwerkzeugmechaniker/-in	227	12	233	13	238	
Bauwerksabdichter/-in	227	30	252	-13	258	
Bergbautechnologe/-in ²⁾	227	.	238	19	225	
Segelmacher/-in	235	-26	271	-12	275	
Schädlingsbekämpfer/-in	235	-22	257	7	260	
Textillaborant/-in ⁶⁶⁾	235	-7	244	-13	247	
Aufbereitungsmechaniker/-in	235	-7	251	-12	235	
Drahtwarenmacher/-in	235	-7	314	-7	321	
Asphaltbauer/-in	235	-7	278	-4	288	
Bauwerksmechaniker/-in für Abbruch und Betontrenntechnik	235	4	262	3	267	
Seiler/-in	235	4	275	7	275	
Gerber/-in	235	4	266	14	273	
Servicekaufmann/-frau im Luftverkehr	235	4	188	22	207	
Betonstein- und Terrazzohersteller/-in	235	.	292	6	295	
Verfahrensmechaniker/-in in der Steine- und Erdenindustrie	247	-27	225	-4	216	
Patentanwaltsfachangestellter/ Patentanwaltsfachangestellte	247	-27	180	2	188	

Rangliste 2011 der Ausbildungsberufe⁺ nach Neuabschlüssen im Arbeitsagenturbezirk Lüneburg

Beruf	Lüneburg		Rang		Niedersachsen		Alte Bundesländer		Deutschland	
	NAA	Anteil männliche Auszubildende	NAA	Anteil weibliche Auszubildende	Rangänderung* zum Vorjahr	Rangänderung* zum Vorjahr	Rangänderung* zum Vorjahr	Rangänderung* zum Vorjahr	Rangänderung* zum Vorjahr	Rangänderung* zum Vorjahr
Industriekeramiker/-in Anlagentechnik ²⁴⁾	247	-19	244	-10	242	
Speiseeishersteller/-in	247	-8	259	3	265	
Graveur/-in	247	-8	265	21	269	
Modist/-in	247	10	282	-8	281	
Produktgestalter/-in - Textil ⁵³⁾	247	.	285	-14	286	
Produktionstechnologe/-in	247	.	248	-6	239	
Musikfachhändler/-in ⁴⁷⁾	255	-35	266	-5	270	
Feuerungs- und Schornsteinbauer/-in	255	-27	255	12	254	
Leichtflugzeugbauer/-in	255	-16	297	-20	298	
Maskenbildner/-in	255	-16	259	-13	250	
Keramiker/-in	255	-16	271	-6	265	
Bühnenmaler/-in und -plastiker/-in	255	2	255	-1	260	
Elektroniker/-in für Gebäude- und Infrastruktursysteme	255	2	208	-1	210	
Stukkateur/-in	255	2	102	2	109	
Destillateur/-in	255	2	285	7	291	
Metallblasinstrumentenmacher/-in	255	.	295	-9	286	
Glasveredler/-in	255	.	278	-8	282	
Textilgestalter/-in im Handwerk ⁶⁵⁾	255	.	305	-7	304	
Mediengestalter/-in Flexografie ⁴⁰⁾	255	.	310	7	315	
Stoffprüfer/-in (Chemie) Glas-, Keramische Industrie sowie Steine und Erden	255	.	285	9	288	
Metall- und Glockengießer/-in	314	-28	302	
Wachszieher/-in	310	-24	309	
Böttcher/-in	326	-19	333	
Kabeljungwerker/-in	266	-16	274	
Fassadenmonteur/-in	301	-15	297	

Rangliste 2011 der Ausbildungsberufe⁺ nach Neuabschlüssen im Arbeitsagenturbezirk Lüneburg

Beruf	Lüneburg		Anteil männliche Auszubildende		Anteil weibliche Auszubildende		Lüneburg		Rangänderung* zum Vorjahr		Niedersachsen		Rangänderung* zum Vorjahr		Alte Bundesländer		Rangänderung* zum Vorjahr		Deutschland		
	NAA						Rang														
Drechsler/-in (Elfenbeinschnitzer)	319	-14	315
Weinküfer/-in	236	-14	239
Edelsteinschleifer/-in	319	-12	325
Film- und Videoeditor/-in	285	-12	260
Industriekeramiker/-in Verfahrenstechnik ²⁷⁾	278	-11	247
Investmentfondskaufmann/-frau	248	-10	254
Werkfeuerwehrmann/-frau	244	-10	252
Feinpolierer/-in	326	-9	325
Mikrotechnologe/ Mikrotechnologin	224	-9	190
Holzblasinstrumentenmacher/-in	292	-8	291
Werkgehilfe/ Werkgehilfin Schmuckwarenindustrie, Taschen- und Armbanduhren	310	-8	315
Chirurgiemechaniker/-in	233	-7	241
Dekorvorlagenhersteller/-in	314	-7	321
Industriekeramiker/-in Modelltechnik ²⁶⁾	314	-7	309
Sportfachmann/ -frau	242	-6	232
Winzer/-in	140	-6	152
Fachkraft für Straßen- und Verkehrstechnik ¹³⁾	244	-5	252
Bürsten- und Pinselmacher/-in	297	-3	298
Fachkraft für Wasserwirtschaft ¹⁴⁾	297	-3	300
Biologiemodellmacher/-in	319	-2	325
Büchsenmacher/-in	283	-1	284
Fachangestellter/-e für Markt und Sozialforschung	216	-1	226
Hafenschiffer/-in ²²⁾	259	-1	267
Justizfachangestellter/ Justizfachangestellte	107	-1	109
Luftverkehrskaufmann/-frau	278	-1	260

Rangliste 2011 der Ausbildungsberufe⁺ nach Neuabschlüssen im Arbeitsagenturbezirk Lüneburg

Beruf	Lüneburg		Anteil männliche Auszubildende		Anteil weibliche Auszubildende		Lüneburg		Rangänderung* zum Vorjahr		Niedersachsen		Rangänderung* zum Vorjahr		Alte Bundesländer		Rangänderung* zum Vorjahr		Deutschland		
	NAA						Rang														
Verfahrensmechaniker/-in für Brillenoptik ⁷⁰⁾	285	-1	275						
Behälter- und Apparatebauer/-in	226	0	234						
Zupfinstrumentenmacher/-in	305	0	309						
Federmacher/-in	270	1	282						
Chemielaborjungwerker/-in	302	2	304						
Edelsteinfasser/-in	305	2	309						
Flechtwerkgestalter/-in ¹⁹⁾	319	2	325						
Geigenbauer/-in	305	2	309						
Holzbildhauer/-in	319	2	315						
Kürschner/-in	305	2	304						
Vergolder/-in	296	2	300						
Fachkraft für Holz- und Bautenschutzarbeiten	271	3	275						
Drahtzieher/-in	241	5	249						
Mathematisch-technische/r Softwareentwickler/ -in ³⁵⁾	171	5	178						
Metallschleifer/-in	254	5	259						
Thermometermacher/-in	302	5	304						
Metallbildner/-in	292	6	291						
Edelmetallprüfer/-in	314	7	321						
Notarfachangestellter/ Notarfachangestellte	155	7	157						
Industriekeramiker/-in Dekorationstechnik ²⁵⁾	297	10	284						
Diamantschleifer/-in	310	11	315						
Fräser/-in	266	11	270						
Schuhmacher/-in	238	12	242						
Verfahrensmechaniker/-in in der Hütten- und Halbzeugindustrie	117	13	122						
Gerätezusammensetzer/-in	302	15	302						

Rangliste 2011 der Ausbildungsberufe⁺ nach Neuabschlüssen im Arbeitsagenturbezirk Lüneburg

Beruf	Lüneburg		Anteil männliche Auszubildende		Anteil weibliche Auszubildende		Lüneburg		Niedersachsen		Alte Bundesländer		Deutschland	
	NAA				Rang		Rangänderung* zum Vorjahr		Rangänderung* zum Vorjahr		Rangänderung* zum Vorjahr		Rangänderung* zum Vorjahr	
Glasapparatebauer/-in	271	15	.	275	
Fachkraft für Lederverarbeitung ¹²⁾	285	17	.	291	
Berg- und Maschinenmann	325	
Bogenmacher/-in	319	.	.	325	
Brenner/-in	326	.	.	333	
Fotolaborant/-in	315	
Glasbläser/-in	333	
Gruppe Sonstige	
Handzuginstrumentenmacher/-in	321	
Holzspielzeugmacher/-in	309	
Manufakturporzellanmaler/-in	304	
Schleifer/-in	326	.	.	333	
Spielzeughersteller/-in	325	
Behindertenberufe	24	66,7	33,3	

Fussnoten: s. Seite Erläuterungen

Legende: NAA - Neu abgeschlossene Ausbildungsverträge

* eine positive Rangänderung bedeutet eine Verbesserung gegenüber dem Vorjahr

+ ohne Berücksichtigung der Berufe für Menschen mit Behinderungen

Quelle: Bundesinstitut für Berufsbildung, Erhebung zum 30. September 2011

Stand	Rangänderung* zum Vorjahr
0	0
0	0
0	0
0	0
1	1
2	2
-3	-3
2	2
0	0
1	1
-1	-1
0	0
1	1
0	0
-2	-2
-1	-1
0	0
-3	-3
7	7
-2	-2
1	1
-3	-3
-5	-5
2	2
-2	-2

Stand	Rangänderung* zum Vorjahr
-1	-1
-3	-3
-2	-2
0	0
-2	-2
-6	-6
-2	-2
8	8
-2	-2
1	1
3	3
0	0
-4	-4
1	1
-2	-2
-1	-1
3	3
0	0
0	0
-1	-1
-11	-11
6	6
3	3
0	0
4	4

Stand	Rangänderung* zum Vorjahr
4	
-3	
2	
-7	
3	
-2	
-2	
-3	
-2	
0	
-9	
-4	
0	
-9	
-1	
4	
3	
-1	
3	
3	
-6	
-7	
2	
-2	
3	

Stand	Rangänderung* zum Vorjahr
5	
0	
-1	
1	
10	
-3	
6	
0	
-1	
3	
-4	
2	
-1	
-11	
-1	
-22	
6	
-1	
5	
-8	
5	
3	
3	
-5	
-2	

Stand	Rangänderung* zum Vorjahr
-2	-2
-1	-1
5	5
2	2
-2	-2
5	5
1	1
0	0
-8	-8
3	3
-18	-18
4	4
-20	-20
0	0
0	0
3	3
6	6
8	8
2	2
-10	-10
3	3
-7	-7
-9	-9
-4	-4
2	2

Stand	Rangänderung* zum Vorjahr
-3	
3	
-2	
16	
2	
5	
1	
-7	
2	
14	
4	
-2	
-3	
-11	
-4	
-1	
3	
-2	
14	
7	
-9	
2	
1	
8	
-4	

Stand	Rangänderung* zum Vorjahr
2	
6	
3	
0	
-4	
0	
-3	
4	
-4	
-1	
14	
2	
3	
7	
-8	
-12	
13	
-4	
-1	
1	
12	
5	
-4	
3	
4	

Stand	Rangänderung* zum Vorjahr
-10	
22	
7	
-1	
7	
.	
-12	
7	
17	
-1	
-8	
1	
-2	
-5	
-8	
-6	
-1	
3	
-2	
10	
6	
1	
-10	
-6	
7	

Stand	Rangänderung* zum Vorjahr
7	
4	
0	
-4	
6	
-21	
-5	
1	
5	
-8	
4	
-8	
-5	
2	
-5	
6	
-1	
-16	
2	
-3	
0	
11	
-4	
-60	

Stand	Rangänderung* zum Vorjahr
61	
-11	
8	
8	
-9	
-4	
10	
-12	
-4	
10	
-14	
3	
-10	
8	
-9	
-11	
-6	
-7	
5	
7	
13	
13	
-3	
-10	
4	

Stand	Rangänderung* zum Vorjahr
-7	
2	
18	
-5	
-11	
1	
-4	
16	
-19	
0	
-9	
-11	
5	
2	
1	
-4	
-10	
-2	
7	
3	
-10	
-11	
-18	
-11	
-10	

Stand
Rangänderung* zum Vorjahr
-16
-11
-10
1
-3
-4
-6
-3
-5
-4
-7
-8
-6
-1
-15
-10
1
2
2
-3
-2
-9
1
-3
-1

Stand	Rangänderung* zum Vorjahr
1	
-1	
2	
-2	
6	
6	
-3	
2	
0	
7	
2	
1	
7	
6	
11	
11	
1	
6	
11	
8	
12	
-11	
12	
14	
-10	

Stand	Rangänderung* zum Vorjahr
7	
11	
-38	
2	
.	
7	
-6	
.	
-10	
-2	
.	
.	
2	
.	

Rangliste 2011 der Ausbildungsberufe⁺ nach Neuabschlüssen im Arbeitsagenturbezirk Nienburg

Beruf	Nienburg			Niedersachsen			Alte Bundesländer			Deutschland		
	NAA	Anteil männliche Auszubildende	Anteil weibliche Auszubildende	Rang	Rangänderung* zum Vorjahr	Rang	Rangänderung* zum Vorjahr	Rang	Rangänderung* zum Vorjahr	Rang	Rangänderung* zum Vorjahr	
Kaufmann/-frau im Einzelhandel	148	43,2	56,8	1	0	1	0	1	0	1	0	
Verkäufer/-in	99	36,4	63,6	2	0	2	0	2	0	2	0	
Kraftfahrzeugmechatroniker/-in ³³⁾	87	95,4	4,6	3	0	3	1	5	0	4	0	
Industriekaufmann/-frau	77	40,3	59,7	4	1	6	0	3	1	5	0	
Bürokaufmann/-frau	67	29,9	70,1	5	-1	4	-1	4	-1	3	-1	
Elektroniker/-in ³⁾	54	90,7	9,3	6	1	7	3	13	2	14	1	
Kaufmann/-frau im Groß- und Außenhandel	51	60,8	39,2	7	2	5	0	6	0	6	0	
Landwirt/-in	50	90,0	10,0	8	-2	24	0	43	-4	40	-4	
Bankkaufmann/-frau	48	41,7	58,3	9	3	8	6	8	0	9	0	
Metallbauer/-in	44	97,7	2,3	10	3	17	-4	22	0	23	1	
Medizinischer Fachangestellte/-r ⁴⁴⁾	40	0,0	100,0	11	-1	9	-1	7	0	7	0	
Anlagenmechaniker/-in für Sanitär-, Heizungs- und Klimatechnik ¹⁾	40	97,5	2,5	11	-3	13	-2	16	1	18	2	
Koch/ Köchin	35	71,4	28,6	13	2	10	-3	14	-3	10	-3	
Fachverkäufer/-in im Lebensmittelhandwerk ¹⁶⁾	35	0,0	100,0	13	-3	11	-2	15	-1	17	4	
Zahnmedizinischer Fachangestellte/-r ⁷³⁾	32	0,0	100,0	15	0	14	2	11	2	13	2	
Friseur/-in	32	6,3	93,8	15	0	16	-4	10	-1	11	-1	
Dachdecker/-in	30	100,0	0,0	17	1	36	-2	39	-3	38	-1	
Industriemechaniker/-in	29	100,0	0,0	18	6	15	3	9	1	8	1	
Maler/-in und Lackierer/-in	29	93,1	6,9	18	1	20	-1	20	-1	20	0	
Fachkraft für Lagerlogistik ¹¹⁾	26	92,3	7,7	20	5	12	5	18	0	16	0	
Restaurantfachmann/-fachfrau	26	30,8	69,2	20	1	29	-1	36	-2	32	0	
Tischler/-in	24	100,0	0,0	22	8	19	1	21	0	21	0	
Zerspanungsmechaniker/-in	23	100,0	0,0	23	14	34	8	24	7	24	0	
Berufskraftfahrer/-in	23	100,0	0,0	23	41	35	11	44	5	43	0	
Mechaniker/-in für Land- und Baumaschinentechnik ³⁶⁾	23	100,0	0,0	23	7	40	-1	55	1	56	1	

Rangliste 2011 der Ausbildungsberufe⁺ nach Neuabschlüssen im Arbeitsagenturbezirk Nienburg

Beruf	Nienburg			Niedersachsen			Alte Bundesländer			Deutschland	
	NAA	Anteil männliche Auszubildende	Anteil weibliche Auszubildende	NAA	Rangänderung* zum Vorjahr	NAA	Rangänderung* zum Vorjahr	NAA	Rangänderung* zum Vorjahr	NAA	Rangänderung* zum Vorjahr
Maurer/-in	22	100,0	0,0	26	6	28	5	34	1	37	
Elektroniker/-in für Betriebstechnik ⁵⁾	22	95,5	4,5	26	-7	32	3	28	-2	26	
Fluggerätmechaniker/-in	22	95,5	4,5	26	-12	86	-1	105	-1	111	
Kaufmann/-frau für Bürokommunikation	21	23,8	76,2	29	7	22	-1	12	0	12	
Bäcker/-in	21	71,4	28,6	29	-2	42	-10	35	-3	35	
Fachinformatiker/-in	20	85,0	15,0	31	-10	21	2	19	1	19	
Bauten- und Objektbeschichter/-in	20	90,0	10,0	31	-2	74	-6	93	-10	83	
Verwaltungsfachangestellter/ Verwaltungsfachangestellte	19	36,8	63,2	33	-6	26	0	31	-1	31	
Verfahrensmechaniker/-in für Kunststoff- und Kautschuktechnik	19	100,0	0,0	33	9	46	2	48	4	49	
Fachlagerist/-in ¹⁵⁾	18	88,9	11,1	35	9	32	-1	29	0	29	
Elektroniker/-in für Geräte und Systeme ⁶⁾	17	94,1	5,9	36	1	54	3	50	1	50	
Gärtner/-in	16	93,8	6,3	37	-12	25	0	30	-2	30	
Tiermedizinischer Fachangestellter/-e ⁶⁷⁾	16	6,3	93,8	37	11	56	-2	65	-2	64	
Mechatroniker/-in	14	92,9	7,1	39	-2	31	-1	23	0	22	
Hotelfachmann/-fachfrau	13	15,4	84,6	40	-8	18	-3	17	-1	15	
Steuerfachangestellter/ Steuerfachangestellte	13	23,1	76,9	40	-17	23	-1	26	-1	25	
Automobilkaufmann/-frau	13	69,2	30,8	40	24	38	3	32	6	33	
Konstruktionsmechaniker/-in	13	100,0	0,0	40	14	47	2	45	2	44	
Kaufmann/-frau für Versicherungen und Finanzen ³²⁾	12	50,0	50,0	44	10	27	0	27	-3	28	
Kaufmann/-frau für Spedition und Logistikdienstleistung ³¹⁾	12	66,7	33,3	44	-9	30	6	25	2	27	
Rechtsanwalts- und Notarfachangestellter/ Rechtsanwalts- und Notarfachangestellte	12	0,0	100,0	44	-10	37	-8	72	-3	75	
Feinwerkmechaniker/-in ¹⁸⁾	12	83,3	16,7	44	1	40	-2	41	1	46	
Fleischer/-in	11	90,9	9,1	48	-11	70	-7	60	-5	59	
Schuhfertiger/-in	10	60,0	40,0	49	15	196	18	233	13	237	
Zimmerer/ Zimmerin	9	100,0	0,0	50	-2	39	1	38	2	42	

Rangliste 2011 der Ausbildungsberufe⁺ nach Neuabschlüssen im Arbeitsagenturbezirk Nienburg

Beruf	Nienburg		Niedersachsen		Alte Bundesländer		Deutschland			
	NAA	Anteil männliche Auszubildende	Anteil weibliche Auszubildende	Rang	Rangänderung* zum Vorjahr	Rang	Rangänderung* zum Vorjahr	Rang	Rangänderung* zum Vorjahr	
Mediengestalter/-in Digital und Print ³⁹⁾	9	33,3	66,7	50	-8	43	-6	37	0	36
Fahrzeuglackierer/-in	9	77,8	22,2	50	-5	49	-2	47	-1	48
Sport- und Fitnesskaufmann/-frau	9	55,6	44,4	50	1	50	2	61	1	61
Beton- und Stahlbetonbauer/-in	9	100,0	0,0	50	.	100	12	108	1	107
Straßenwärter/-in	9	88,9	11,1	50	31	111	17	137	-9	136
Fachkraft im Gastgewerbe	8	12,5	87,5	56	3	44	1	49	-4	45
Technische(r) Produktdesigner/-in ⁶²⁾	8	75,0	25,0	56	-5	55	7	46	7	52
Zahntechniker/-in	7	42,9	57,1	58	14	52	4	56	4	55
Maschinen- und Anlagenführer/-in	7	100,0	0,0	58	-7	53	2	42	2	39
Augenoptiker/-in	7	28,6	71,4	58	6	57	2	53	-5	53
Pharmazeutisch-kaufmännischer Angestellter/ Pharmazeutisch-kaufmännische Angestellte	7	0,0	100,0	58	1	88	-12	68	-4	71
Werkzeugmechaniker/-in	6	100,0	0,0	62	-3	50	3	40	1	41
Straßenbauer/-in	6	100,0	0,0	62	-14	68	1	73	-3	72
Fachkraft für Möbel-, Küchen- und Umzugsservice	6	100,0	0,0	62	45	131	13	126	-3	124
Hauswirtschafter/-in	5	0,0	100,0	65	-11	60	-10	69	-11	69
Bauzeichner/-in	5	0,0	100,0	65	-1	60	0	59	0	63
Fachkraft für Lebensmitteltechnik	5	60,0	40,0	65	-11	67	-4	100	-1	95
Kaufmann/-frau im Gesundheitswesen	5	20,0	80,0	65	16	69	5	76	1	78
Ausbaufacharbeiter/-in	5	100,0	0,0	65	7	75	12	119	0	101
Chemielaborant/-in	5	40,0	60,0	65	-11	81	-5	67	4	68
Informatikkaufmann/-frau	5	60,0	40,0	65	29	84	0	79	0	82
Vermessungstechniker/-in ⁷²⁾	5	40,0	60,0	65	-20	90	-11	120	-10	120
Tierpfleger/-in	5	20,0	80,0	65	-1	90	2	114	4	113
Hörgeräteakustiker/-in	5	20,0	80,0	65	16	94	-11	97	-7	96
Fliesen-, Platten- und Mosaikleger/-in	4	100,0	0,0	75	-16	85	4	85	1	94

Rangliste 2011 der Ausbildungsberufe⁺ nach Neuabschlüssen im Arbeitsagenturbezirk Nienburg

Beruf	Nienburg		Anteil männliche Auszubildende		Anteil weibliche Auszubildende		Nienburg		Rangänderung* zum Vorjahr		Niedersachsen		Rangänderung* zum Vorjahr		Alte Bundesländer		Rangänderung* zum Vorjahr		Deutschland	
	NAA						Rang													
Fachangestellter/-e für Bäderbetriebe	4	75,0	25,0	75	19	98	-3	122	-3	125										
Verfahrensmechaniker/-in Glastechnik ⁷¹⁾	4	100,0	0,0	75	-3	159	-2	205	6	202										
Pharmakant/-in	4	50,0	50,0	75	-3	169	2	161	14	158										
Immobilienkaufmann/-frau ²³⁾	3	33,3	66,7	79	2	58	0	51	-1	47										
Tourismuskaufmann/-frau (Kaufmann/-frau für Privat- und Geschäftsreisen) ⁶⁸⁾	3	0,0	100,0	79	2	62	4	57	0	57										
Chemikant/-in	3	66,7	33,3	79	2	72	3	66	7	66										
Informationselektroniker/-in	3	100,0	0,0	79	.	78	-6	99	-2	104										
Mechatroniker/-in für Kältetechnik ³⁸⁾	3	100,0	0,0	79	-15	86	0	80	7	86										
Fachangestellter/-e für Medien- und Informationsdienste	3	0,0	100,0	79	.	120	11	134	-12	123										
Drogist/-in	3	33,3	66,7	79	2	128	7	82	3	88										
Mechaniker/-in für Reifen- und Vulkanisationstechnik ³⁷⁾	3	100,0	0,0	79	.	196	-7	201	4	194										
Betonfertigteilbauer/-in	3	100,0	0,0	79	.	200	3	210	-7	205										
Fachmann/-frau für Systemgastronomie	2	0,0	100,0	88	-29	47	-4	52	-9	54										
Rechtsanwaltsfachangestellter/ Rechtsanwaltsfachangestellte	2	50,0	50,0	88	-7	59	-8	33	0	34										
Informations- und Telekommunikationssystem-Kaufmann/-frau	2	100,0	0,0	88	-16	64	6	63	4	65										
Florist/-in	2	0,0	100,0	88	19	71	-4	78	-6	76										
Pferdewirt/-in	2	0,0	100,0	88	6	78	-5	103	10	102										
Konditor/-in	2	0,0	100,0	88	6	80	-2	58	3	58										
Zweiradmechaniker/-in	2	50,0	50,0	88	-16	89	1	109	-2	114										
Gebäudereiniger/-in	2	100,0	0,0	88	19	93	7	87	-6	79										
Anlagenmechaniker/-in	2	100,0	0,0	88	.	95	3	91	2	90										
Personaldienstleistungskaufmann/ -frau	2	0,0	100,0	88	.	96	5	81	15	84										
Kaufmann/-frau für Tourismus und Freizeit	2	0,0	100,0	88	6	107	18	143	-1	128										
Fachangestellter/-e für Arbeitsförderung	2	0,0	100,0	88	-7	117	-30	113	-25	108										
Schilder- und Lichtreklamehersteller/-in	2	100,0	0,0	88	.	119	3	135	-3	140										

Rangliste 2011 der Ausbildungsberufe⁺ nach Neuabschlüssen im Arbeitsagenturbezirk Nienburg

Beruf	Nienburg		Anteil männliche Auszubildende		Anteil weibliche Auszubildende		Nienburg		Rangänderung* zum Vorjahr		Niedersachsen		Rangänderung* zum Vorjahr		Alte Bundesländer		Rangänderung* zum Vorjahr		Deutschland	
	NAA				Rang															
Elektroniker/-in für Maschinen und Antriebstechnik ⁸⁾	2	100,0	0,0	88	19	123	-18	129	4	134										
Schornsteinfeger/-in	2	50,0	50,0	88	-24	123	-12	112	-1	117										
Glaser/-in	2	100,0	0,0	88	19	134	-4	115	2	121										
Milchtechnologe/-in ⁴⁵⁾	2	100,0	0,0	88	19	146	-7	158	-1	164										
Produktionsfachkraft Chemie ⁵⁴⁾	2	100,0	0,0	88	6	154	1	157	-2	167										
Bootsbauer/-in	2	100,0	0,0	88	6	169	5	191	10	187										
Estrichleger/-in	2	100,0	0,0	88	.	213	-17	230	-1	236										
Polsterer/ Polsterin	2	100,0	0,0	88	19	219	20	194	20	202										
Elektroniker/-in für Automatisierungstechnik ⁴⁾	1	100,0	0,0	109	-15	45	-1	62	3	67										
Veranstaltungskaufmann/-frau	1	100,0	0,0	109	-2	66	-6	64	2	60										
Hochbaufacharbeiter/-in	1	100,0	0,0	109	-2	75	15	86	3	80										
Kaufmann/-frau für Marketingkommunikation ³⁰⁾	1	100,0	0,0	109	-2	77	3	70	5	70										
Tiefbaufacharbeiter/-in	1	100,0	0,0	109	-37	92	1	98	3	81										
Fachkraft für Veranstaltungstechnik	1	100,0	0,0	109	-37	96	-2	84	0	89										
Fachkraft Agrarservice	1	100,0	0,0	109	-28	104	5	170	3	166										
Gestalter/-in für visuelles Marketing ²¹⁾	1	0,0	100,0	109	-2	108	5	106	6	112										
Packmitteltechnologe/-in ⁵¹⁾	1	100,0	0,0	109	.	112	5	127	-2	128										
Fachkraft für Abwassertechnik	1	0,0	100,0	109	-28	116	0	147	-2	147										
Biologielaborant/-in	1	100,0	0,0	109	-37	117	16	128	-4	126										
Rohrleitungsbauer/-in	1	100,0	0,0	109	.	128	-8	173	-9	169										
Forstwirt/-in	1	100,0	0,0	109	-28	135	-13	123	3	118										
Gießereimechaniker/-in	1	100,0	0,0	109	.	142	5	121	16	118										
Holzmechaniker/-in	1	100,0	0,0	109	-2	143	-6	116	-1	105										
Orthopädienschuhmacher/-in	1	0,0	100,0	109	-2	143	1	154	4	156										
Mechaniker/-in für Karosserieinstandhaltungstechnik	1	100,0	0,0	109	.	143	16	152	7	153										

Rangliste 2011 der Ausbildungsberufe⁺ nach Neuabschlüssen im Arbeitsagenturbezirk Nienburg

Beruf	Nienburg		Niedersachsen		Alte Bundesländer		Deutschland			
	NAA	Anteil männliche Auszubildende	Anteil weibliche Auszubildende	Rang	Rangänderung* zum Vorjahr	Rang	Rangänderung* zum Vorjahr			
Milchwirtschaftlicher Laborant/ Milchwirtschaftliche Laborantin	1	0,0	100,0	109	-2	151	-9	183	3	183
Tierwirt/-in	1	0,0	100,0	109	-2	154	-6	229	-22	137
Müller/-in (Verfahrenstechnologe/-in in der Mühlen- und Futterwirtschaft) ⁴⁶⁾	1	100,0	0,0	109	.	156	18	210	-7	220
Bestattungsfachkraft	1	100,0	0,0	109	-2	164	-9	182	-13	186
Systemelektroniker/-in ⁶⁰⁾	1	100,0	0,0	109	-15	164	30	207	6	212
Fachkraft für Wasserversorgungstechnik	1	100,0	0,0	109	-28	172	17	212	5	201
Fotomedienfachmann/ -frau	1	0,0	100,0	109	.	178	11	217	0	224
Produktionsmechaniker/-in Textil ⁵⁵⁾	1	100,0	0,0	109	.	178	36	176	1	180
Brunnenbauer/-in	1	100,0	0,0	109	.	208	12	264	-12	250
Produktveredler/-in Textil ⁵⁷⁾	1	0,0	100,0	109	.	208	49	223	1	226
Fachkraft für Süßwarentechnik	1	100,0	0,0	109	.	213	-10	215	5	215
Uhrmacher/-in	1	100,0	0,0	109	.	213	26	237	5	228
Kanalbauer/-in	1	100,0	0,0	109	.	219	1	195	2	196
Revierjäger/-in	1	100,0	0,0	109	-2	227	1	275	-13	275
Bergbautechnologe/-in ²⁾	1	100,0	0,0	109	.	227	.	238	19	225
Aufbereitungsmechaniker/-in	1	100,0	0,0	109	-2	235	-7	251	-12	235
Informations- und Telekommunikationssystem-Elektroniker/-in	63	2	71	-3	62
Sozialversicherungsfachangestellter/ Sozialversicherungsfachangestellte	65	6	54	0	51
Karosserie- und Fahrzeugbaumechaniker/-in ²⁸⁾	73	9	75	1	77
Kaufmann/-frau für Dialogmarketing	81	0	83	-3	85
Fachkraft für Kurier,- Express- und Postdienstleistungen ¹⁰⁾	83	12	77	1	74
Medientechnologe/-in Druck ⁴²⁾	99	-2	88	4	91
Medienkaufmann/-frau Digital und Print ⁴¹⁾	101	6	92	10	97
Fotograf/-in	102	0	101	-1	106
Fachkraft für Schutz und Sicherheit	103	3	89	6	92

Rangliste 2011 der Ausbildungsberufe⁺ nach Neuabschlüssen im Arbeitsagenturbezirk Nienburg

Beruf	Nienburg		Niedersachsen		Alte Bundesländer		Deutschland	
	NAA	Rang	NAA	Rang	NAA	Rang	NAA	Rang
Raumausstatter/-in	.	104	.	104	.	96	.	99
Technischer Systemplaner/-in ⁶³⁾	.	106	.	106	.	94	.	98
Schiffsmechaniker/-in	.	108	.	108	.	156	.	164
Servicefachkraft für Dialogmarketing	.	110	.	110	.	138	.	132
Maßschneider/-in ³⁴⁾	.	113	.	113	.	130	.	135
Buchhändler/-in	.	114	.	114	.	110	.	115
Hotelkaufmann/-frau	.	114	.	114	.	131	.	133
Gerüstbauer/-in	.	121	.	121	.	133	.	130
Fachkraft im Fahrbetrieb	.	122	.	122	.	151	.	149
Orthopädiemechaniker/-in und Bandagist	.	123	.	123	.	136	.	138
Schiffahrtskaufmann/-frau	.	126	.	126	.	132	.	141
Mediengestalter/-in Bild und Ton	.	126	.	126	.	118	.	116
Fertigungsmechaniker/-in	.	128	.	128	.	95	.	93
Kraftfahrzeugservicemechaniker/-in	.	131	.	131	.	74	.	73
Eisenbahner/-in im Betriebsdienst	.	131	.	131	.	104	.	103
Papiertechnologe/-in ⁵²⁾	.	136	.	136	.	163	.	171
Technische(r) Modellbauer/ -in ⁶¹⁾	.	137	.	137	.	139	.	144
Steinmetz/-in und Steinbildhauer/-in	.	137	.	137	.	124	.	127
Teilezurichter/-in	.	139	.	139	.	90	.	86
Bodenleger/-in	.	139	.	139	.	164	.	168
Trockenbaumonteur/-in	.	141	.	141	.	159	.	159
Kaufmann/-frau für Verkehrsservice	.	146	.	146	.	141	.	143
Werkstoffprüfer/-in	.	148	.	148	.	146	.	148
Parkettleger/-in	.	148	.	148	.	145	.	151
Fachkraft für Kreislauf- und Abfallwirtschaft	.	150	.	150	.	192	.	182

Rangliste 2011 der Ausbildungsberufe⁺ nach Neuabschlüssen im Arbeitsagenturbezirk Nienburg

Beruf	Nienburg		Niedersachsen		Alte Bundesländer		Deutschland	
	NAA	Rang	Rangänderung* zum Vorjahr	Rangänderung* zum Vorjahr	Rangänderung* zum Vorjahr	Rangänderung* zum Vorjahr		
Systeminformatiker/-in	.	151	-34	201	-11	192		
Flachglasmechaniker/-in	.	151	-3	198	4	185		
Goldschmied/-in	.	156	-2	149	-5	154		
Industrieelektriker/-in	.	156	33	144	29	139		
Änderungsschneider/-in	.	159	15	177	-9	175		
Verfahrensmechaniker/-in für Beschichtungstechnik ⁶⁹⁾	.	161	22	150	-1	145		
Kosmetiker/-in	.	162	-3	148	-7	142		
Fachangestellter/-e für Bürokommunikation	.	162	5	111	-8	100		
Medientechnologe/-in Druckverarbeitung	.	164	.	159	.	160		
Servicefahrer/-in	.	167	-16	186	-5	199		
Binnenschiffer/-in	.	167	1	204	-10	198		
Baugeräteführer/-in	.	169	25	166	6	150		
Physiklaborant/-in	.	172	-4	214	-16	212		
Technischer Zeichner/ Technische Zeichnerin ⁶⁴⁾	.	172	-1	200	-2	212		
Kaufmann/-frau für Kurier-, Express- und Postdienstleistungen ²⁹⁾	.	172	6	205	-9	208		
Ofen- und Luftheizungsbauer/-in ⁵⁰⁾	.	172	6	195	0	205		
Brauer und Mälzer/-in	.	177	6	152	-5	155		
Kaufmann/-frau für audiovisuelle Medien	.	178	0	175	-11	172		
Fachkraft für Automaten-service	.	178	0	192	-1	209		
Sattler/-in ⁵⁹⁾	.	178	5	190	-3	191		
Fachkraft für Hafenlogistik ⁹⁾	.	178	5	213	9	218		
Naturwerksteinmechaniker/-in ⁴⁸⁾	.	178	18	197	1	202		
Fachkraft für Fruchtsafttechnik	.	178	18	243	9	244		
Fahrradmonteur/-in	.	186	-33	168	-8	162		
Textilreiniger/-in	.	186	-21	187	-7	179		

Rangliste 2011 der Ausbildungsberufe⁺ nach Neuabschlüssen im Arbeitsagenturbezirk Nienburg

Beruf	Nienburg		Niedersachsen		Alte Bundesländer		Deutschland	
	NAA	Rang	NAA	Rang	NAA	Rang	NAA	Rang
Rollladen- und Sonnenschutzmechaniker/-in ⁵⁸⁾
Elektroniker/-in für luftfahrttechnische Systeme ⁷⁾
Landwirtschaftlich-technischer Laborant/ Landwirtschaftlich-technische Laborantin, Landwirtschaftlicher Laborant/ Landwirtschaftliche Laborantin
Modenäher/-in
Medientechnologe/-in Siebdruck ⁴³⁾
Holzbearbeitungsmechaniker/-in
Oberflächenbeschichter/-in ⁴⁹⁾
Spezialtiefbauer/-in
Wasserbauer/-in
Industrie-Isolierer/-in
Servicekraft für Schutz und Sicherheit
Fischwirt/-in
Fahrzeuginnenausstatter/-in ¹⁷⁾
Baustoffprüfer/-in
Tankwart/-in
Fachkraft für Rohr-, Kanal- und Industrieservice
Elektroanlagenmonteur/-in
Fotomedienlaborant/-in
Wärme-, Kälte- und Schallschutzisolierer/-in
Automatenfachmann/ -frau
Gleisbauer/-in
Lacklaborant/-in
Klempner/-in
Buchbinder/-in

Rangliste 2011 der Ausbildungsberufe⁺ nach Neuabschlüssen im Arbeitsagenturbezirk Nienburg

Beruf	Nienburg		Niedersachsen		Alte Bundesländer		Deutschland	
	NAA	Rang	Rangänderung* zum Vorjahr	Rangänderung* zum Vorjahr	Rangänderung* zum Vorjahr	Rangänderung* zum Vorjahr		
Geomatiker/-in ²⁰⁾	.	.	219	-36	201	66	200	
Isolierfacharbeiter/-in	.	.	219	-16	252	-8	254	
Feinoptiker/-in	.	.	219	-16	226	10	222	
Orgel- und Harmoniumbauer/-in	.	.	219	38	250	4	246	
Modeschneider/-in	.	.	219	54	217	-5	219	
Klavier- und Cembalobauer/-in	.	.	227	-31	257	-1	260	
Polster- und Dekorationsnäher/-in	.	.	227	-13	231	-2	232	
Produktprüfer/- in Textil ⁵⁶⁾	.	.	227	-7	284	9	290	
Technische(r) Konfektionär/-in	.	.	227	1	232	1	231	
Schneidwerkzeugmechaniker/-in	.	.	227	12	233	13	238	
Bauwerksabdichter/-in	.	.	227	30	252	-13	258	
Segelmacher/-in	.	.	235	-26	271	-12	275	
Schädlingsbekämpfer/-in	.	.	235	-22	257	7	260	
Textillaborant/-in ⁶⁶⁾	.	.	235	-7	244	-13	247	
Drahtwarenmacher/-in	.	.	235	-7	314	-7	321	
Asphaltbauer/-in	.	.	235	-7	278	-4	288	
Holz- und Bautenschutzler/-in	.	.	235	4	238	-7	245	
Bauwerksmechaniker/-in für Abbruch und Betontrenntechnik	.	.	235	4	262	3	267	
Seiler/-in	.	.	235	4	275	7	275	
Gerber/-in	.	.	235	4	266	14	273	
Servicekaufmann/-frau im Luftverkehr	.	.	235	4	188	22	207	
Betonstein- und Terrazzohersteller/-in	.	.	235	.	292	6	295	
Verfahrensmechaniker/-in in der Steine- und Erdenindustrie	.	.	247	-27	225	-4	216	
Patentanwaltsfachangestellter/ Patentanwaltsfachangestellte	.	.	247	-27	180	2	188	
Industriekeramiker/-in Anlagentechnik ²⁴⁾	.	.	247	-19	244	-10	242	

Rangliste 2011 der Ausbildungsberufe⁺ nach Neuabschlüssen im Arbeitsagenturbezirk Nienburg

Beruf	Nienburg		Niedersachsen		Alte Bundesländer		Deutschland	
	NAA	Rang	Rangänderung* zum Vorjahr	Rang	Rangänderung* zum Vorjahr	Rang	Rangänderung* zum Vorjahr	
Speiseeishersteller/-in	.	.	-8	.	3	.	265	
Graveur/-in	.	.	-8	.	21	.	269	
Modist/-in	.	.	10	.	-8	.	281	
Produktgestalter/-in - Textil ⁵³⁾	-14	.	286	
Produktionstechnologe/-in	-6	.	239	
Musikfachhändler/-in ⁴⁷⁾	.	.	-35	.	-5	.	270	
Feuerungs- und Schornsteinbauer/-in	.	.	-27	.	12	.	254	
Leichtflugzeugbauer/-in	.	.	-16	.	-20	.	298	
Maskenbildner/-in	.	.	-16	.	-13	.	250	
Keramiker/-in	.	.	-16	.	-6	.	265	
Bühnenmaler/-in und -plastiker/-in	.	.	2	.	-1	.	260	
Elektroniker/-in für Gebäude- und Infrastruktursysteme	.	.	2	.	-1	.	210	
Stukkateur/-in	.	.	2	.	2	.	109	
Destillateur/-in	.	.	2	.	7	.	291	
Metallblasinstrumentenmacher/-in	-9	.	286	
Glasveredler/-in	-8	.	282	
Textilgestalter/-in im Handwerk ⁶⁵⁾	-7	.	304	
Silberschmied/-in	2	.	325	
Mediengestalter/-in Flexografie ⁴⁰⁾	7	.	315	
Stoffprüfer/-in (Chemie) Glas-, Keramische Industrie sowie Steine und Erden	9	.	288	
Metall- und Glockengießer/-in	-28	.	302	
Wachszieher/-in	-24	.	309	
Böttcher/-in	-19	.	333	
Kabeljungwerker/-in	-16	.	274	
Fassadenmonteur/-in	-15	.	297	

Rangliste 2011 der Ausbildungsberufe⁺ nach Neuabschlüssen im Arbeitsagenturbezirk Nienburg

Beruf	Nienburg		Niedersachsen		Alte Bundesländer		Deutschland	
	NAA	Rang	NAA	Rang	NAA	Rang	NAA	Rang
Drechsler/-in (Elfenbeinschnitzer)	319	-14	315	
Weinküfer/-in	236	-14	239	
Edelsteinschleifer/-in	319	-12	325	
Film- und Videoeditor/-in	285	-12	260	
Industriekeramiker/-in Verfahrenstechnik ²⁷⁾	278	-11	247	
Investmentfondskaufmann/-frau	248	-10	254	
Werkfeuerwehrmann/-frau	244	-10	252	
Feinpolierer/-in	326	-9	325	
Mikrotechnologe/ Mikrotechnologin	224	-9	190	
Holzblasinstrumentenmacher/-in	292	-8	291	
Werkgehilfe/ Werkgehilfin Schmuckwarenindustrie, Taschen- und Armbanduhren	310	-8	315	
Chirurgiemechaniker/-in	233	-7	241	
Dekorvorlagenhersteller/-in	314	-7	321	
Industriekeramiker/-in Modelltechnik ²⁶⁾	314	-7	309	
Sportfachmann/ -frau	242	-6	232	
Winzer/-in	140	-6	152	
Fachkraft für Straßen- und Verkehrstechnik ¹³⁾	244	-5	252	
Bürsten- und Pinselmacher/-in	297	-3	298	
Fachkraft für Wasserwirtschaft ¹⁴⁾	297	-3	300	
Biologiemodellmacher/-in	319	-2	325	
Büchsenmacher/-in	283	-1	284	
Fachangestellter/-e für Markt und Sozialforschung	216	-1	226	
Hafenschiffer/-in ²²⁾	259	-1	267	
Justizfachangestellter/ Justizfachangestellte	107	-1	109	
Luftverkehrskaufmann/-frau	278	-1	260	

Rangliste 2011 der Ausbildungsberufe⁺ nach Neuabschlüssen im Arbeitsagenturbezirk Nienburg

Beruf	Nienburg		Niedersachsen		Alte Bundesländer		Deutschland		
	NAA	Anteil männliche Auszubildende	NAA	Anteil weibliche Auszubildende	NAA	Anteil weibliche Auszubildende	Rangänderung* zum Vorjahr	Rangänderung* zum Vorjahr	
Verfahrensmechaniker/-in für Brillenoptik ⁷⁰⁾	285	-1	275
Behälter- und Apparatebauer/-in	226	0	234
Zupfinstrumentenmacher/-in	305	0	309
Federmacher/-in	270	1	282
Chemielaborjungwerker/-in	302	2	304
Edelsteinfasser/-in	305	2	309
Flechtwerkgestalter/-in ¹⁹⁾	319	2	325
Geigenbauer/-in	305	2	309
Holzbildhauer/-in	319	2	315
Kürschner/-in	305	2	304
Vergolder/-in	296	2	300
Fachkraft für Holz- und Bautenschutzarbeiten	271	3	275
Drahtzieher/-in	241	5	249
Mathematisch-technische/r Softwareentwickler/ -in ³⁵⁾	171	5	178
Metallschleifer/-in	254	5	259
Thermometermacher/-in	302	5	304
Metallbildner/-in	292	6	291
Edelmetallprüfer/-in	314	7	321
Notarfachangestellter/ Notarfachangestellte	155	7	157
Industriekeramiker/-in Dekorationstechnik ²⁵⁾	297	10	284
Diamantschleifer/-in	310	11	315
Fräser/-in	266	11	270
Schuhmacher/-in	238	12	242
Verfahrensmechaniker/-in in der Hütten- und Halbzeugindustrie	117	13	122
Gerätezusammensetzer/-in	302	15	302

Rangliste 2011 der Ausbildungsberufe⁺ nach Neuabschlüssen im Arbeitsagenturbezirk Nienburg

Beruf	NAA			Rang			Rangänderung*		
	Nienburg	Anteil männliche Auszubildende	Anteil weibliche Auszubildende	Nienburg	Niedersachsen	Alte Bundesländer	Nienburg	Niedersachsen	Deutschland
Glasapparatebauer/-in	271	15	275
Fachkraft für Lederverarbeitung ¹²⁾	285	17	291
Berg- und Maschinenmann	325
Bogenmacher/-in	319	.	325
Brenner/-in	326	.	333
Fotolaborant/-in	315
Glasbläser/-in	333
Gruppe Sonstige
Handzuginstrumentenmacher/-in	321
Holzspielzeugmacher/-in	309
Manufakturporzellanmaler/-in	304
Schleifer/-in	326	.	333
Spielzeughersteller/-in	325
Behindertenberufe	32	59,4	40,6

Fussnoten: s. Seite Erläuterungen

Legende: NAA - Neu abgeschlossene Ausbildungsverträge

* eine positive Rangänderung bedeutet eine Verbesserung gegenüber dem Vorjahr

+ ohne Berücksichtigung der Berufe für Menschen mit Behinderungen

Quelle: Bundesinstitut für Berufsbildung, Erhebung zum 30. September 2011

Stand	Rangänderung* zum Vorjahr
0	0
0	0
0	0
0	0
0	2
0	0
-3	1
-1	1
-1	1
-3	-1
-2	1
1	-2
-2	0
0	3
-1	-1
2	2
-2	0
0	8
5	5
0	0

Stand	Rangänderung* zum Vorjahr
-2	
3	
-4	
0	
-2	
1	
-8	
-3	
3	
-5	
4	
-3	
1	
1	
-2	
0	
7	
-1	
-2	
4	
-4	
3	
-6	
5	
2	

Stand	Rangänderung* zum Vorjahr
0	
-3	
-2	
2	
-11	
-6	
5	
0	
3	
-3	
-1	
0	
0	
-1	
-11	
3	
-2	
3	
-4	
5	
3	
-7	
2	
-5	
1	

Stand	Rangänderung* zum Vorjahr
-3	
7	
7	
-1	
3	
8	
-1	
10	
-7	
2	
1	
-8	
-7	
0	
4	
-9	
6	
3	
-4	
-2	
-2	
16	
0	
-22	
-2	

Stand	Rangänderung* zum Vorjahr
6	
2	
-1	
-1	
3	
17	
0	
14	
1	
3	
-1	
6	
3	
-2	
2	
5	
2	
-4	
0	
2	
2	
13	
-4	
6	
4	

Stand	Rangänderung* zum Vorjahr
3	
-8	
-10	
-11	
7	
-2	
-2	
1	
-4	
-3	
-1	
3	
-2	
-12	
3	
-11	
0	
0	
3	
-2	
8	
-2	
5	
-1	
2	

Stand	Rangänderung* zum Vorjahr
-1	
6	
3	
0	
-2	
-1	
1	
5	
-3	
1	
4	
-4	
-1	
-9	
14	
3	
7	
14	
-8	
-10	
-12	
1	
12	
5	
0	

Stand	Rangänderung* zum Vorjahr
-4	
4	
-2	
22	
-3	
3	
-18	
-1	
.	
-12	
-7	
-1	
-8	
1	
-9	
-4	
-5	
-8	
-6	
-1	
3	
10	
6	
-10	
-6	

Stand	Rangänderung* zum Vorjahr
2	
7	
7	
4	
0	
-4	
6	
4	
-21	
-5	
-8	
4	
-5	
2	
-5	
6	
-1	
-16	
-20	
2	
-3	
11	
-4	
-60	

Stand	Rangänderung* zum Vorjahr
61	
-11	
8	
8	
-9	
-4	
7	
10	
-4	
10	
-14	
-10	
8	
-9	
-6	
-7	
-9	
5	
7	
13	
13	
-3	
-10	
4	
-7	

Stand	Rangänderung* zum Vorjahr
2	
18	
-5	
-11	
1	
-4	
16	
-19	
0	
-9	
-11	
5	
2	
1	
-4	
-10	
-2	
2	
7	
3	
-10	
-11	
-18	
-11	
-10	

Stand
Rangänderung* zum Vorjahr
-16
-11
-10
1
-3
-4
-6
-3
-5
-4
-7
-8
-6
-1
-15
-10
1
2
2
-3
-2
-9
1
-3
-1

Stand	Rangänderung* zum Vorjahr
1	
-1	
2	
-2	
6	
6	
-3	
2	
0	
7	
2	
1	
7	
6	
11	
11	
1	
6	
11	
8	
12	
-11	
12	
14	
-10	

Stand	Rangänderung* zum Vorjahr
7	
11	
-38	
2	
.	
7	
-6	
.	
-10	
-2	
.	
.	
2	
.	

Rangliste 2011 der Ausbildungsberufe⁺ nach Neuabschlüssen im Arbeitsagenturbezirk Nordhorn

Beruf	Nordhorn		Rang		Niedersachsen		Alte Bundesländer		Deutschland	
	NAA	Anteil männliche Auszubildende	Anteil weibliche Auszubildende	Nordhorn	Rangänderung* zum Vorjahr	Rangänderung* zum Vorjahr	Rangänderung* zum Vorjahr	Rangänderung* zum Vorjahr	Rangänderung* zum Vorjahr	
Industriekaufmann/-frau	166	44,0	56,0	1	2	6	0	3	1	5
Kaufmann/-frau im Einzelhandel	150	37,3	62,7	2	-1	1	0	1	0	1
Bürokaufmann/-frau	144	27,8	72,2	3	-1	4	-1	4	-1	3
Kaufmann/-frau im Groß- und Außenhandel	118	59,3	40,7	4	3	5	0	6	0	6
Kraftfahrzeugmechatroniker/-in ³³⁾	116	92,2	7,8	5	-1	3	1	5	0	4
Verkäufer/-in	107	31,8	68,2	6	-1	2	0	2	0	2
Bankkaufmann/-frau	96	35,4	64,6	7	4	8	6	8	0	9
Metallbauer/-in	86	97,7	2,3	8	-2	17	-4	22	0	23
Tischler/-in	80	82,5	17,5	9	4	19	1	21	0	21
Elektroniker/-in ³⁾	74	100,0	0,0	10	-2	7	3	13	2	14
Industriemechaniker/-in	74	100,0	0,0	10	-1	15	3	9	1	8
Fachkraft für Lagerlogistik ¹¹⁾	73	89,0	11,0	12	9	12	5	18	0	16
Fachverkäufer/-in im Lebensmittelhandwerk ¹⁶⁾	60	3,3	96,7	13	-3	11	-2	15	-1	17
Medizinischer Fachangestellte/-r ⁴⁴⁾	56	0,0	100,0	14	0	9	-1	7	0	7
Koch/ Köchin	56	82,1	17,9	14	4	10	-3	14	-3	10
Steuerfachangestellter/ Steuerfachangestellte	54	25,9	74,1	16	2	23	-1	26	-1	25
Landwirt/-in	54	88,9	11,1	16	-1	24	0	43	-4	40
Elektroniker/-in für Betriebstechnik ⁵⁾	54	100,0	0,0	16	6	32	3	28	-2	26
Maurer/-in	53	100,0	0,0	19	7	28	5	34	1	37
Zerspanungsmechaniker/-in	50	98,0	2,0	20	6	34	8	24	7	24
Friseur/-in	48	10,4	89,6	21	-4	16	-4	10	-1	11
Hotelfachmann/-fachfrau	48	16,7	83,3	21	5	18	-3	17	-1	15
Anlagenmechaniker/-in für Sanitär-, Heizungs- und Klimatechnik ¹⁾	47	100,0	0,0	23	-11	13	-2	16	1	18
Maler/-in und Lackierer/-in	46	69,6	30,4	24	-9	20	-1	20	-1	20
Mechatroniker/-in	45	93,3	6,7	25	-2	31	-1	23	0	22

Rangliste 2011 der Ausbildungsberufe⁺ nach Neuabschlüssen im Arbeitsagenturbezirk Nordhorn

Beruf	Nordhorn			Rang			Niedersachsen			Deutschland		
	NAA	Anteil männliche Auszubildende	Anteil weibliche Auszubildende	Nordhorn	Rangänderung* zum Vorjahr	Niedersachsen	Rangänderung* zum Vorjahr	Alte Bundesländer	Rangänderung* zum Vorjahr	Deutschland	Rangänderung* zum Vorjahr	
Fachinformatiker/-in	42	95,2	4,8	26	-2	21	2	19	1	19		
Feinwerkmechaniker/-in ¹⁸⁾	40	100,0	0,0	27	-7	40	-2	41	1	46		
Zahnmedizinischer Fachangestellte/-r ⁷³⁾	36	0,0	100,0	28	-4	14	2	11	2	13		
Gärtner/-in	36	86,1	13,9	28	2	25	0	30	-2	30		
Verwaltungsfachangestellter/ Verwaltungsfachangestellte	36	41,7	58,3	28	8	26	0	31	-1	31		
Mechaniker/-in für Land- und Baumaschinentechnik ³⁶⁾	30	96,7	3,3	31	-2	40	-1	55	1	56		
Chemikant/-in	30	83,3	16,7	31	17	72	3	66	7	66		
Kaufmann/-frau für Bürokommunikation	29	24,1	75,9	33	-1	22	-1	12	0	12		
Technische(r) Produktdesigner/-in ⁶²⁾	29	65,5	34,5	33	13	55	7	46	7	52		
Berufskraftfahrer/-in	28	89,3	10,7	35	18	35	11	44	5	43		
Zimmerer/ Zimmerin	28	100,0	0,0	35	1	39	1	38	2	42		
Rechtsanwalts- und Notarfachangestellter/ Rechtsanwalts- und Notarfachangestellte	27	0,0	100,0	37	-5	37	-8	72	-3	75		
Kaufmann/-frau für Spedition und Logistikdienstleistung ³¹⁾	26	53,8	46,2	38	-4	30	6	25	2	27		
Kaufmann/-frau für Versicherungen und Finanzen ³²⁾	22	50,0	50,0	39	5	27	0	27	-3	28		
Elektroniker/-in für Geräte und Systeme ⁶⁾	22	90,9	9,1	39	1	54	3	50	1	50		
Automobilkaufmann/-frau	21	71,4	28,6	41	7	38	3	32	6	33		
Verfahrensmechaniker/-in für Kunststoff- und Kautschuktechnik	21	100,0	0,0	41	-1	46	2	48	4	49		
Konstruktionsmechaniker/-in	20	100,0	0,0	43	12	47	2	45	2	44		
Bauzeichner/-in	20	45,0	55,0	43	-5	60	0	59	0	63		
Dachdecker/-in	19	100,0	0,0	45	-6	36	-2	39	-3	38		
Beton- und Stahlbetonbauer/-in	19	100,0	0,0	45	10	100	12	108	1	107		
Restaurantfachmann/-fachfrau	18	33,3	66,7	47	-16	29	-1	36	-2	32		
Fahrzeuglackierer/-in	18	77,8	22,2	47	8	49	-2	47	-1	48		
Bauten- und Objektbeschichter/-in	18	61,1	38,9	47	-3	74	-6	93	-10	83		
Bäcker/-in	17	76,5	23,5	50	-15	42	-10	35	-3	35		

Rangliste 2011 der Ausbildungsberufe⁺ nach Neuabschlüssen im Arbeitsagenturbezirk Nordhorn

Beruf	Nordhorn			Rang			Niedersachsen			Deutschland	
	NAA	Anteil männliche Auszubildende	Anteil weibliche Auszubildende	Nordhorn	Rangänderung* zum Vorjahr	Niedersachsen	Rangänderung* zum Vorjahr	Alte Bundesländer	Rangänderung* zum Vorjahr	Deutschland	
Mediengestalter/-in Digital und Print ³⁹⁾	17	23,5	76,5	50	-10	43	-6	37	0	36	
Hauswirtschafter/-in	17	0,0	100,0	50	-4	60	-10	69	-11	69	
Fachlagerist/-in ¹⁵⁾	16	93,8	6,3	53	-5	32	-1	29	0	29	
Maschinen- und Anlagenführer/-in	16	100,0	0,0	53	-2	53	2	42	2	39	
Augenoptiker/-in	15	20,0	80,0	55	4	57	2	53	-5	53	
Technischer Systemplaner/-in ⁶³⁾	14	42,9	57,1	56	3	106	2	94	4	98	
Fachmann/-frau für Systemgastronomie	13	38,5	61,5	57	7	47	-4	52	-9	54	
Florist/-in	11	0,0	100,0	58	-7	71	-4	78	-6	76	
Mechatroniker/-in für Kältetechnik ³⁸⁾	11	100,0	0,0	58	10	86	0	80	7	86	
Fachkraft im Gastgewerbe	10	0,0	100,0	60	4	44	1	49	-4	45	
Ausbaufacharbeiter/-in	10	100,0	0,0	60	.	75	12	119	0	101	
Fliesen-, Platten- und Mosaikleger/-in	10	100,0	0,0	60	19	85	4	85	1	94	
Zweiradmechaniker/-in	10	90,0	10,0	60	19	89	1	109	-2	114	
Industrie-Isolierer/-in	10	100,0	0,0	60	-6	196	-33	219	-10	211	
Tourismuskaufmann/-frau (Kaufmann/-frau für Privat- und Geschäftsreisen) ⁶⁸⁾	9	11,1	88,9	65	4	62	4	57	0	57	
Chemielaborant/-in	9	33,3	66,7	65	-6	81	-5	67	4	68	
Schilder- und Lichtreklamehersteller/-in	9	55,6	44,4	65	-7	119	3	135	-3	140	
Sport- und Fitnesskaufmann/-frau	8	12,5	87,5	68	-6	50	2	61	1	61	
Schiffahrtskaufmann/-frau	8	37,5	62,5	68	-4	126	-6	132	4	141	
Werkzeugmechaniker/-in	7	100,0	0,0	70	9	50	3	40	1	41	
Informations- und Telekommunikationssystem-Kaufmann/-frau	7	71,4	28,6	70	9	64	6	63	4	65	
Straßenbauer/-in	7	100,0	0,0	70	9	68	1	73	-3	72	
Kaufmann/-frau im Gesundheitswesen	7	0,0	100,0	70	3	69	5	76	1	78	
Informationselektroniker/-in	7	100,0	0,0	70	3	78	-6	99	-2	104	
Pferdewirt/-in	7	14,3	85,7	70	3	78	-5	103	10	102	

Rangliste 2011 der Ausbildungsberufe⁺ nach Neuabschlüssen im Arbeitsagenturbezirk Nordhorn

Beruf	Nordhorn		Anteil männliche Auszubildende		Anteil weibliche Auszubildende		Nordhorn		Rangänderung* zum Vorjahr		Niedersachsen		Rangänderung* zum Vorjahr		Alte Bundesländer		Rangänderung* zum Vorjahr		Deutschland	
	NAA						Rang													
Informatikkaufmann/-frau	7	85,7	14,3	70	3	84	0	79	0	82										
Vermessungstechniker/-in ⁷²⁾	7	71,4	28,6	70	-6	90	-11	120	-10	120										
Tiefbaufacharbeiter/-in	7	100,0	0,0	70	28	92	1	98	3	81										
Raumausstatter/-in	7	0,0	100,0	70	9	104	-2	96	-2	99										
Fachkraft Agrarservice	7	100,0	0,0	70	3	104	5	170	3	166										
Hochbaufacharbeiter/-in	6	100,0	0,0	81	7	75	15	86	3	80										
Konditor/-in	6	16,7	83,3	81	-8	80	-2	58	3	58										
Anlagenmechaniker/-in	6	100,0	0,0	81	7	95	3	91	2	90										
Straßenwärter/-in	6	83,3	16,7	81	7	111	17	137	-9	136										
Teilezurichter/-in	6	100,0	0,0	81	-41	139	-26	90	-9	86										
Bodenleger/-in	6	100,0	0,0	81	41	139	4	164	-1	168										
Baugeräteführer/-in	6	100,0	0,0	81	28	169	25	166	6	150										
Fleischer/-in	5	80,0	20,0	88	-9	70	-7	60	-5	59										
Karosserie- und Fahrzeugbaumechaniker/-in ²⁸⁾	5	100,0	0,0	88	-9	73	9	75	1	77										
Kaufmann/-frau für Marketingkommunikation ³⁰⁾	5	20,0	80,0	88	34	77	3	70	5	70										
Personaldienstleistungskaufmann/ -frau	5	60,0	40,0	88	-19	96	5	81	15	84										
Gestalter/-in für visuelles Marketing ²¹⁾	5	20,0	80,0	88	21	108	5	106	6	112										
Fachkraft für Abwassertechnik	5	60,0	40,0	88	34	116	0	147	-2	147										
Orthopädiemechaniker/-in und Bandagist	5	60,0	40,0	88	10	123	-1	136	-1	138										
Binnenschiffer/-in	5	100,0	0,0	88	-9	167	1	204	-10	198										
Veranstaltungskaufmann/-frau	4	25,0	75,0	96	-27	66	-6	64	2	60										
Kaufmann/-frau für Dialogmarketing	4	25,0	75,0	96	26	81	0	83	-3	85										
Pharmazeutisch-kaufmännischer Angestellter/ Pharmazeutisch-kaufmännische Angestellte	4	0,0	100,0	96	-8	88	-12	68	-4	71										
Fachangestellter/-e für Bäderbetriebe	4	75,0	25,0	96	-8	98	-3	122	-3	125										
Medientechnologe/-in Druck ⁴²⁾	4	100,0	0,0	96	26	99	-2	88	4	91										

Rangliste 2011 der Ausbildungsberufe⁺ nach Neuabschlüssen im Arbeitsagenturbezirk Nordhorn

Beruf	Nordhorn		Anteil männliche Auszubildende		Anteil weibliche Auszubildende		Nordhorn		Niedersachsen		Alte Bundesländer		Deutschland	
	NAA				Rang		Rangänderung* zum Vorjahr		Rangänderung* zum Vorjahr		Rangänderung* zum Vorjahr		Rangänderung* zum Vorjahr	
Kaufmann/-frau für Tourismus und Freizeit	4	0,0	100,0	96	-8	107	18	143	-1	128				
Steinmetz/-in und Steinbildhauer/-in	4	100,0	0,0	96	-8	137	20	124	14	127				
Parkettleger/-in	4	100,0	0,0	96	13	148	4	145	3	151				
Flachglasmechaniker/-in	4	100,0	0,0	96	-8	151	-3	198	4	185				
Modeschneider/-in	4	0,0	100,0	96	59	219	54	217	-5	219				
Zahntechniker/-in	3	66,7	33,3	106	-8	52	4	56	4	55				
Tiermedizinischer Fachangestellter/-e ⁶⁷⁾	3	0,0	100,0	106	-37	56	-2	65	-2	64				
Hörgeräteakustiker/-in	3	33,3	66,7	106	3	94	-11	97	-7	96				
Fotograf/-in	3	0,0	100,0	106	-8	102	0	101	-1	106				
Buchhändler/-in	3	33,3	66,7	106	16	114	-5	110	-2	115				
Schornsteinfeger/-in	3	100,0	0,0	106	-8	123	-12	112	-1	117				
Mediengestalter/-in Bild und Ton	3	100,0	0,0	106	16	126	-1	118	-2	116				
Tierwirt/-in	3	66,7	33,3	106	16	154	-6	229	-22	137				
Elektroniker/-in für Automatisierungstechnik ⁴⁾	2	100,0	0,0	114	-26	45	-1	62	3	67				
Tierpfleger/-in	2	50,0	50,0	114	-26	90	2	114	4	113				
Fachangestellter/-e für Arbeitsförderung	2	50,0	50,0	114	-16	117	-30	113	-25	108				
Gerüstbauer/-in	2	100,0	0,0	114	-16	121	17	133	-2	130				
Fachkraft für Möbel-, Küchen- und Umzugs-service	2	100,0	0,0	114	.	131	13	126	-3	124				
Forstwirt/-in	2	100,0	0,0	114	.	135	-13	123	3	118				
Holzmechaniker/-in	2	100,0	0,0	114	8	143	-6	116	-1	105				
Mechaniker/-in für Karosserieinstandhaltungstechnik	2	100,0	0,0	114	.	143	16	152	7	153				
Goldschmied/-in	2	50,0	50,0	114	8	156	-2	149	-5	154				
Verfahrensmechaniker/-in für Beschichtungstechnik ⁶⁹⁾	2	100,0	0,0	114	-5	161	22	150	-1	145				
Physiklaborant/-in	2	100,0	0,0	114	8	172	-4	214	-16	212				
Fachkraft für Automaten-service	2	100,0	0,0	114	.	178	0	192	-1	209				

Rangliste 2011 der Ausbildungsberufe⁺ nach Neuabschlüssen im Arbeitsagenturbezirk Nordhorn

Beruf	Nordhorn		Anteil männliche Auszubildende		Anteil weibliche Auszubildende		Nordhorn		Niedersachsen		Alte Bundesländer		Deutschland	
	NAA				Rang		Rangänderung* zum Vorjahr		Rangänderung* zum Vorjahr		Rangänderung* zum Vorjahr		Rangänderung* zum Vorjahr	
Modenäher/-in	2	0,0	100,0	114	.	186	23	168	16	172				
Holzbearbeitungsmechaniker/-in	2	100,0	0,0	114	8	192	17	171	-5	170				
Fachkraft für Rohr-, Kanal- und Industrieservice	2	100,0	0,0	114	-5	204	10	174	5	174				
Produktveredler/-in Textil ⁵⁷⁾	2	50,0	50,0	114	.	208	49	223	1	226				
Produktprüfer/- in Textil ⁵⁶⁾	2	0,0	100,0	114	-5	227	-7	284	9	290				
Bergbautechnologe/-in ²⁾	2	100,0	0,0	114	.	227	.	238	19	225				
Bauwerksmechaniker/-in für Abbruch und Betontrenntechnik	2	50,0	50,0	114	.	235	4	262	3	267				
Immobilienkaufmann/-frau ²³⁾	1	100,0	0,0	133	-35	58	0	51	-1	47				
Rechtsanwaltsfachangestellter/ Rechtsanwaltsfachangestellte	1	0,0	100,0	133	-11	59	-8	33	0	34				
Fachkraft für Veranstaltungstechnik	1	100,0	0,0	133	-11	96	-2	84	0	89				
Fachangestellter/-e für Medien- und Informationsdienste	1	0,0	100,0	133	-24	120	11	134	-12	123				
Rohrleitungsbauer/-in	1	100,0	0,0	133	-24	128	-8	173	-9	169				
Drogist/-in	1	0,0	100,0	133	-11	128	7	82	3	88				
Glaser/-in	1	100,0	0,0	133	.	134	-4	115	2	121				
Trockenbaumonteur/-in	1	100,0	0,0	133	.	141	-8	159	-5	159				
Müller/-in (Verfahrenstechnologe/-in in der Mühlen- und Futterwirtschaft) ⁴⁶⁾	1	100,0	0,0	133	-11	156	18	210	-7	220				
Kosmetiker/-in	1	0,0	100,0	133	-35	162	-3	148	-7	142				
Bestattungsfachkraft	1	0,0	100,0	133	-11	164	-9	182	-13	186				
Medientechnologe/-in Druckverarbeitung	1	100,0	0,0	133	.	164	.	159	.	160				
Fotomedienfachmann/ -frau	1	0,0	100,0	133	-24	178	11	217	0	224				
Fahrradmonteur/-in	1	100,0	0,0	133	.	186	-33	168	-8	162				
Spezialtiefbauer/-in	1	100,0	0,0	133	.	192	36	275	6	270				
Wasserbauer/-in	1	100,0	0,0	133	-35	196	-35	226	-21	222				
Brunnenbauer/-in	1	100,0	0,0	133	-35	208	12	264	-12	250				
Textillaborant/-in ⁶⁶⁾	1	0,0	100,0	133	.	235	-7	244	-13	247				

Rangliste 2011 der Ausbildungsberufe⁺ nach Neuabschlüssen im Arbeitsagenturbezirk Nordhorn

Beruf	Nordhorn		Rang		Niedersachsen		Alte Bundesländer		Deutschland	
	NAA	Anteil männliche Auszubildende	Anteil weibliche Auszubildende	Nordhorn	Rangänderung* zum Vorjahr	Rangänderung* zum Vorjahr	Rangänderung* zum Vorjahr	Rangänderung* zum Vorjahr		
Produktgestalter/-in - Textil ⁵³⁾	1	0,0	100,0	133	247	285	-14	286		
Informations- und Telekommunikationssystem-Elektroniker/-in	63	2	71	-3	62	
Sozialversicherungsfachangestellter/ Sozialversicherungsfachangestellte	65	6	54	0	51	
Fachkraft für Lebensmitteltechnik	67	-4	100	-1	95	
Fachkraft für Kurier,- Express- und Postdienstleistungen ¹⁰⁾	83	12	77	1	74	
Fluggerätmechaniker/-in	86	-1	105	-1	111	
Gebäudereiniger/-in	93	7	87	-6	79	
Medienkaufmann/-frau Digital und Print ⁴¹⁾	101	6	92	10	97	
Fachkraft für Schutz und Sicherheit	103	3	89	6	92	
Schiffsmechaniker/-in	108	-6	156	-4	164	
Servicefachkraft für Dialogmarketing	110	7	138	2	132	
Packmitteltechnologe/-in ⁵¹⁾	112	5	127	-2	128	
Maßschneider/-in ³⁴⁾	113	-15	130	-3	135	
Hotelkaufmann/-frau	114	-1	131	-2	133	
Biologielaborant/-in	117	16	128	-4	126	
Fachkraft im Fahrbetrieb	122	3	151	-1	149	
Elektroniker/-in für Maschinen und Antriebstechnik ⁸⁾	123	-18	129	4	134	
Fertigungsmechaniker/-in	128	3	95	-4	93	
Kraftfahrzeugservicemechaniker/-in	131	-2	74	0	73	
Eisenbahner/-in im Betriebsdienst	131	5	104	10	103	
Papiertechnologe/-in ⁵²⁾	136	3	163	4	171	
Technische(r) Modellbauer/ -in ⁶¹⁾	137	4	139	7	144	
Gießereimechaniker/-in	142	5	121	16	118	
Orthopädienschuhmacher/-in	143	1	154	4	156	
Milchtechnologe/-in ⁴⁵⁾	146	-7	158	-1	164	

Rangliste 2011 der Ausbildungsberufe⁺ nach Neuabschlüssen im Arbeitsagenturbezirk Nordhorn

Beruf	Nordhorn		Rang		Niedersachsen		Alte Bundesländer		Deutschland	
	NAA	Anteil männliche Auszubildende	Anteil weibliche Auszubildende	Nordhorn	Rangänderung* zum Vorjahr	Rangänderung* zum Vorjahr	Rangänderung* zum Vorjahr	Rangänderung* zum Vorjahr	Rangänderung* zum Vorjahr	Deutschland
Kaufmann/-frau für Verkehrsservice	146	17	141	2	143	
Werkstoffprüfer/-in	148	-4	146	7	148	
Fachkraft für Kreislauf- und Abfallwirtschaft	150	15	192	-3	182	
Systeminformatiker/-in	151	-34	201	-11	192	
Milchwirtschaftlicher Laborant/ Milchwirtschaftliche Laborantin	151	-9	183	3	183	
Produktionsfachkraft Chemie ⁵⁴⁾	154	1	157	-2	167	
Industrieelektriker/-in	156	33	144	29	139	
Verfahrensmechaniker/-in Glastechnik ⁷¹⁾	159	-2	205	6	202	
Änderungsschneider/-in	159	15	177	-9	175	
Fachangestellter/-e für Bürokommunikation	162	5	111	-8	100	
Systemelektroniker/-in ⁶⁰⁾	164	30	207	6	212	
Servicefahrer/-in	167	-16	186	-5	199	
Pharmakant/-in	169	2	161	14	158	
Bootsbauer/-in	169	5	191	10	187	
Technischer Zeichner/ Technische Zeichnerin ⁶⁴⁾	172	-1	200	-2	212	
Kaufmann/-frau für Kurier-, Express- und Postdienstleistungen ²⁹⁾	172	6	205	-9	208	
Ofen- und Luftheizungsbauer/-in ⁵⁰⁾	172	6	195	0	205	
Fachkraft für Wasserversorgungstechnik	172	17	212	5	201	
Brauer und Mälzer/-in	177	6	152	-5	155	
Kaufmann/-frau für audiovisuelle Medien	178	0	175	-11	172	
Sattler/-in ⁵⁹⁾	178	5	190	-3	191	
Fachkraft für Hafenlogistik ⁹⁾	178	5	213	9	218	
Naturwerksteinmechaniker/-in ⁴⁸⁾	178	18	197	1	202	
Fachkraft für Fruchtsafttechnik	178	18	243	9	244	
Produktionsmechaniker/-in Textil ⁵⁵⁾	178	36	176	1	180	

Rangliste 2011 der Ausbildungsberufe⁺ nach Neuabschlüssen im Arbeitsagenturbezirk Nordhorn

Beruf	Nordhorn		Rang		Niedersachsen		Alte Bundesländer		Deutschland	
	NAA	Anteil männliche Auszubildende	Anteil weibliche Auszubildende	Nordhorn	Rangänderung* zum Vorjahr	Rangänderung* zum Vorjahr	Rangänderung* zum Vorjahr	Rangänderung* zum Vorjahr	Rangänderung* zum Vorjahr	Rangänderung* zum Vorjahr
Textilreiniger/-in	186	-21	187	-7	179	
Rollladen- und Sonnenschutzmechatroniker/-in ⁵⁸⁾	186	-15	167	2	177	
Elektroniker/-in für luftfahrttechnische Systeme ⁷⁾	186	-8	178	7	189	
Landwirtschaftlich-technischer Laborant/ Landwirtschaftlich-technische Laborantin, Landwirtschaftlicher Laborant/ Landwirtschaftliche Laborantin	186	17	285	9	295	
Medientechnologe/-in Siebdruck ⁴³⁾	192	-3	189	-2	193	
Oberflächenbeschichter/-in ⁴⁹⁾	192	17	141	10	146	
Mechaniker/-in für Reifen- und Vulkanisationstechnik ³⁷⁾	196	-7	201	4	194	
Schuhfertiger/-in	196	18	233	13	237	
Servicekraft für Schutz und Sicherheit	200	-39	165	-4	163	
Fischwirt/-in	200	-32	221	7	221	
Betonfertigteilbauer/-in	200	3	210	-7	205	
Fahrzeuginnenausstatter/-in ¹⁷⁾	200	28	219	0	230	
Baustoffprüfer/-in	204	-21	178	0	176	
Tankwart/-in	204	-8	181	-12	181	
Elektroanlagenmonteur/-in	204	16	185	-3	183	
Fotomedienlaborant/-in	208	-34	262	-17	257	
Wärme-, Kälte- und Schallschutzisolierer/-in	208	-5	209	-18	217	
Automatenfachmann/ -frau	208	6	221	3	229	
Gleisbauer/-in	213	-17	161	-6	161	
Estrichleger/-in	213	-17	230	-1	236	
Lacklaborant/-in	213	-17	184	9	195	
Fachkraft für Süßwarentechnik	213	-10	215	5	215	
Klempner/-in	213	1	124	-3	131	
Uhrmacher/-in	213	26	237	5	228	

Rangliste 2011 der Ausbildungsberufe⁺ nach Neuabschlüssen im Arbeitsagenturbezirk Nordhorn

Beruf	Nordhorn		Rang		Niedersachsen		Alte Bundesländer		Deutschland	
	NAA	Anteil männliche Auszubildende	Anteil weibliche Auszubildende	Nordhorn	Rangänderung* zum Vorjahr	Rangänderung* zum Vorjahr	Rangänderung* zum Vorjahr	Rangänderung* zum Vorjahr	Rangänderung* zum Vorjahr	Deutschland
Buchbinder/-in	219	-71	198	-59	197	
Geomatiker/-in ²⁰⁾	219	-36	201	66	200	
Isolierfacharbeiter/-in	219	-16	252	-8	254	
Feinoptiker/-in	219	-16	226	10	222	
Kanalbauer/-in	219	1	195	2	196	
Polsterer/ Polsterin	219	20	194	20	202	
Orgel- und Harmoniumbauer/-in	219	38	250	4	246	
Klavier- und Cembalobauer/-in	227	-31	257	-1	260	
Polster- und Dekorationsnäher/-in	227	-13	231	-2	232	
Revierjäger/-in	227	1	275	-13	275	
Technische(r) Konfektionär/-in	227	1	232	1	231	
Schneidwerkzeugmechaniker/-in	227	12	233	13	238	
Bauwerksabdichter/-in	227	30	252	-13	258	
Segelmacher/-in	235	-26	271	-12	275	
Schädlingsbekämpfer/-in	235	-22	257	7	260	
Aufbereitungsmechaniker/-in	235	-7	251	-12	235	
Drahtwarenmacher/-in	235	-7	314	-7	321	
Asphaltbauer/-in	235	-7	278	-4	288	
Holz- und Bautenschützer/ -in	235	4	238	-7	245	
Seiler/-in	235	4	275	7	275	
Gerber/-in	235	4	266	14	273	
Servicekaufmann/-frau im Luftverkehr	235	4	188	22	207	
Betonstein- und Terrazzohersteller/-in	235	.	292	6	295	
Verfahrensmechaniker/-in in der Steine- und Erdenindustrie	247	-27	225	-4	216	
Patentanwaltsfachangestellter/ Patentanwaltsfachangestellte	247	-27	180	2	188	

Rangliste 2011 der Ausbildungsberufe⁺ nach Neuabschlüssen im Arbeitsagenturbezirk Nordhorn

Beruf	Nordhorn		Rang		Niedersachsen		Alte Bundesländer		Deutschland	
	NAA	Anteil männliche Auszubildende	Anteil weibliche Auszubildende	Rang Nordhorn	Rangänderung* zum Vorjahr	Rangänderung* zum Vorjahr	Rangänderung* zum Vorjahr	Rangänderung* zum Vorjahr		
Industriekeramiker/-in Anlagentechnik ²⁴⁾	247	-19	244	-10	242	
Speiseeishersteller/-in	247	-8	259	3	265	
Graveur/-in	247	-8	265	21	269	
Modist/-in	247	10	282	-8	281	
Produktionstechnologe/-in	247	.	248	-6	239	
Musikfachhändler/-in ⁴⁷⁾	255	-35	266	-5	270	
Feuerungs- und Schornsteinbauer/-in	255	-27	255	12	254	
Leichtflugzeugbauer/-in	255	-16	297	-20	298	
Maskenbildner/-in	255	-16	259	-13	250	
Keramiker/-in	255	-16	271	-6	265	
Bühnenmaler/-in und -plastiker/-in	255	2	255	-1	260	
Elektroniker/-in für Gebäude- und Infrastruktursysteme	255	2	208	-1	210	
Stukkateur/-in	255	2	102	2	109	
Destillateur/-in	255	2	285	7	291	
Metallblasinstrumentenmacher/-in	255	.	295	-9	286	
Glasveredler/-in	255	.	278	-8	282	
Textilgestalter/-in im Handwerk ⁶⁵⁾	255	.	305	-7	304	
Silberschmied/-in	255	.	319	2	325	
Mediengestalter/-in Flexografie ⁴⁰⁾	255	.	310	7	315	
Stoffprüfer/-in (Chemie) Glas-, Keramische Industrie sowie Steine und Erden	255	.	285	9	288	
Metall- und Glockengießer/-in	314	-28	302	
Wachszieher/-in	310	-24	309	
Böttcher/-in	326	-19	333	
Kabeljungwerker/-in	266	-16	274	
Fassadenmonteur/-in	301	-15	297	

Rangliste 2011 der Ausbildungsberufe⁺ nach Neuabschlüssen im Arbeitsagenturbezirk Nordhorn

Beruf	Nordhorn		Rang		Niedersachsen		Alte Bundesländer		Deutschland	
	NAA	Anteil männliche Auszubildende	Anteil weibliche Auszubildende	Nordhorn	Rangänderung* zum Vorjahr	Rangänderung* zum Vorjahr	Rangänderung* zum Vorjahr	Rangänderung* zum Vorjahr	Rangänderung* zum Vorjahr	Deutschland
Drechsler/-in (Elfenbeinschnitzer)	319	-14	315	
Weinküfer/-in	236	-14	239	
Edelsteinschleifer/-in	319	-12	325	
Film- und Videoeditor/-in	285	-12	260	
Industriekeramiker/-in Verfahrenstechnik ²⁷⁾	278	-11	247	
Investmentfondskaufmann/-frau	248	-10	254	
Werkfeuerwehrmann/-frau	244	-10	252	
Feinpolierer/-in	326	-9	325	
Mikrotechnologe/ Mikrotechnologin	224	-9	190	
Holzblasinstrumentenmacher/-in	292	-8	291	
Werkgehilfe/ Werkgehilfin Schmuckwarenindustrie, Taschen- und Armbanduhren	310	-8	315	
Chirurgiemechaniker/-in	233	-7	241	
Dekorvorlagenhersteller/-in	314	-7	321	
Industriekeramiker/-in Modelltechnik ²⁶⁾	314	-7	309	
Sportfachmann/ -frau	242	-6	232	
Winzer/-in	140	-6	152	
Fachkraft für Straßen- und Verkehrstechnik ¹³⁾	244	-5	252	
Bürsten- und Pinselmacher/-in	297	-3	298	
Fachkraft für Wasserwirtschaft ¹⁴⁾	297	-3	300	
Biologiemodellmacher/-in	319	-2	325	
Büchsenmacher/-in	283	-1	284	
Fachangestellter/-e für Markt und Sozialforschung	216	-1	226	
Hafenschiffer/-in ²²⁾	259	-1	267	
Justizfachangestellter/ Justizfachangestellte	107	-1	109	
Luftverkehrskaufmann/-frau	278	-1	260	

Rangliste 2011 der Ausbildungsberufe⁺ nach Neuabschlüssen im Arbeitsagenturbezirk Nordhorn

Beruf	Nordhorn		Rang		Niedersachsen		Alte Bundesländer		Deutschland	
	NAA	Anteil männliche Auszubildende	Anteil weibliche Auszubildende	Rang Nordhorn	Rangänderung* zum Vorjahr	Rangänderung* zum Vorjahr	Rangänderung* zum Vorjahr	Rangänderung* zum Vorjahr	Rangänderung* zum Vorjahr	Rangänderung* zum Vorjahr
Verfahrensmechaniker/-in für Brillenoptik ⁷⁰⁾	285	-1	275	
Behälter- und Apparatebauer/-in	226	0	234	
Zupfinstrumentenmacher/-in	305	0	309	
Federmacher/-in	270	1	282	
Chemielaborjungwerker/-in	302	2	304	
Edelsteinfasser/-in	305	2	309	
Flechtwerkgestalter/-in ¹⁹⁾	319	2	325	
Geigenbauer/-in	305	2	309	
Holzbildhauer/-in	319	2	315	
Kürschner/-in	305	2	304	
Vergolder/-in	296	2	300	
Fachkraft für Holz- und Bautenschutzarbeiten	271	3	275	
Drahtzieher/-in	241	5	249	
Mathematisch-technische/r Softwareentwickler/ -in ³⁵⁾	171	5	178	
Metallschleifer/-in	254	5	259	
Thermometermacher/-in	302	5	304	
Metallbildner/-in	292	6	291	
Edelmetallprüfer/-in	314	7	321	
Notarfachangestellter/ Notarfachangestellte	155	7	157	
Industriekeramiker/-in Dekorationstechnik ²⁵⁾	297	10	284	
Diamantschleifer/-in	310	11	315	
Fräser/-in	266	11	270	
Schuhmacher/-in	238	12	242	
Verfahrensmechaniker/-in in der Hütten- und Halbzeugindustrie	117	13	122	
Gerätezusammensetzer/-in	302	15	302	

Rangliste 2011 der Ausbildungsberufe⁺ nach Neuabschlüssen im Arbeitsagenturbezirk Nordhorn

Beruf	Nordhorn		Anteil männliche Auszubildende		Anteil weibliche Auszubildende		Nordhorn		Niedersachsen		Alte Bundesländer		Deutschland	
	NAA				Rang		Rangänderung* zum Vorjahr		Rangänderung* zum Vorjahr		Rangänderung* zum Vorjahr		Rangänderung* zum Vorjahr	
Glasapparatebauer/-in	271	15	.	275	
Fachkraft für Lederverarbeitung ¹²⁾	285	17	.	291	
Berg- und Maschinenmann	325	
Bogenmacher/-in	319	.	.	325	
Brenner/-in	326	.	.	333	
Fotolaborant/-in	315	
Glasbläser/-in	333	
Gruppe Sonstige	
Handzuginstrumentenmacher/-in	321	
Holzspielzeugmacher/-in	309	
Manufakturporzellanmaler/-in	304	
Schleifer/-in	326	.	.	333	
Spielzeughersteller/-in	325	
Behindertenberufe	84	70,2	29,8	

Fussnoten: s. Seite Erläuterungen

Legende: NAA - Neu abgeschlossene Ausbildungsverträge

* eine positive Rangänderung bedeutet eine Verbesserung gegenüber dem Vorjahr

+ ohne Berücksichtigung der Berufe für Menschen mit Behinderungen

Quelle: Bundesinstitut für Berufsbildung, Erhebung zum 30. September 2011

Stand	Rangänderung* zum Vorjahr
0	0
0	0
0	0
0	0
0	0
0	0
1	1
-1	-1
0	0
2	2
3	3
2	2
-2	-2
1	1
-3	-3
0	0
-3	-3
3	3
-2	-2
8	8
-2	-2
-2	-2
-1	-1
-1	-1
1	1

Stand	Rangänderung* zum Vorjahr
1	
3	
1	
-3	
-3	
0	
8	
0	
5	
5	
2	
-4	
4	
-2	
4	
7	
3	
-1	
3	
0	
2	
-2	
-3	
-8	
-2	

Stand	Rangänderung* zum Vorjahr
0	
-11	
-5	
3	
-3	
6	
-7	
-9	
10	
-6	
-4	
1	
-4	
-5	
3	
5	
-2	
-2	
4	
0	
4	
0	
3	
-1	
6	

Stand	Rangänderung* zum Vorjahr
3	
-7	
3	
-1	
2	
-1	
3	
-2	
-11	
-8	
-10	
-1	
-6	
3	
6	
16	
5	
-4	
1	
-7	
3	
-2	
-1	
-3	
-2	

Stand	Rangänderung* zum Vorjahr
0	
14	
5	
4	
-9	
0	
1	
-5	
-1	
-1	
2	
-4	
-8	
1	
2	
-22	
5	
-1	
2	
-4	
4	
-2	
3	
-8	
-6	

Stand	Rangänderung* zum Vorjahr
4	
-4	
6	
-3	
10	
3	
5	
-1	
0	
-2	
-7	
2	
2	
-1	
-12	
-10	
-18	
-11	
.	
-2	
-10	
4	
-21	
-4	
-9	

Stand	Rangänderung* zum Vorjahr
-11	
0	
0	
-2	
8	
-4	
-2	
5	
2	
3	
0	
2	
-2	
1	
0	
-3	
6	
-1	
-9	
14	
3	
7	
13	
6	
-1	

Stand	Rangänderung* zum Vorjahr
1	
12	
0	
-4	
3	
3	
22	
7	
-3	
-1	
7	
-12	
7	
17	
1	
-9	
-4	
-2	
-5	
-8	
-1	
3	
10	
6	
1	

Stand	Rangänderung* zum Vorjahr
-6	
2	
7	
7	
0	
6	
1	
5	
-8	
4	
-8	
-5	
2	
-5	
-1	
-16	
-20	
2	
-3	
0	
11	
-1	
-4	
3	

Stand	Rangänderung* zum Vorjahr
-60	
61	
-11	
8	
-2	
14	
8	
-4	
7	
-12	
-4	
10	
-14	
-10	
8	
-11	
-6	
-7	
-9	
7	
13	
13	
-3	
-10	
4	

Stand	Rangänderung* zum Vorjahr
-7	2
18	18
-5	1
-4	16
-19	0
-9	-9
-11	5
5	2
2	1
-4	-4
-10	-10
-2	2
2	7
7	3
3	-10
-10	-11
-11	-18
-18	-11
-11	-10

Stand
Rangänderung* zum Vorjahr
-16
-11
-10
1
-3
-4
-6
-3
-5
-4
-7
-8
-6
-1
-15
-10
1
2
2
-3
-2
-9
1
-3
-1

Stand	Rangänderung* zum Vorjahr
1	
-1	
2	
-2	
6	
6	
-3	
2	
0	
7	
2	
1	
7	
6	
11	
11	
1	
6	
11	
8	
12	
-11	
12	
14	
-10	

Stand	Rangänderung* zum Vorjahr
7	
11	
-38	
2	
.	
7	
-6	
.	
-10	
-2	
.	
.	
2	
.	

Rangliste 2011 der Ausbildungsberufe⁺ nach Neuabschlüssen im Arbeitsagenturbezirk Oldenburg

Beruf	Oldenburg		Oldenburg		Niedersachsen		Alte Bundesländer		Deutschland	
	NAA	Anteil männliche Auszubildende	Anteil weibliche Auszubildende	Rang	Rangänderung* zum Vorjahr	Rang	Rangänderung* zum Vorjahr	Rang	Rangänderung* zum Vorjahr	
Kaufmann/-frau im Einzelhandel	251	40,6	59,4	1	0	1	0	1	0	1
Verkäufer/-in	235	31,1	68,9	2	1	2	0	2	0	2
Kraftfahrzeugmechatroniker/-in ³³⁾	208	96,2	3,8	3	1	3	1	5	0	4
Bürokaufmann/-frau	194	20,6	79,4	4	-2	4	-1	4	-1	3
Kaufmann/-frau im Groß- und Außenhandel	174	60,3	39,7	5	0	5	0	6	0	6
Bankkaufmann/-frau	153	47,7	52,3	6	1	8	6	8	0	9
Fachverkäufer/-in im Lebensmittelhandwerk ¹⁶⁾	148	8,1	91,9	7	-1	11	-2	15	-1	17
Industriekaufmann/-frau	138	43,5	56,5	8	0	6	0	3	1	5
Fachkraft für Lagerlogistik ¹¹⁾	126	92,1	7,9	9	4	12	5	18	0	16
Elektroniker/-in ³⁾	124	96,8	3,2	10	-1	7	3	13	2	14
Friseur/-in	122	8,2	91,8	11	4	16	-4	10	-1	11
Metallbauer/-in	116	100,0	0,0	12	-2	17	-4	22	0	23
Medizinischer Fachangestellte/-r ⁴⁴⁾	107	0,0	100,0	13	-1	9	-1	7	0	7
Gärtner/-in	104	74,0	26,0	14	0	25	0	30	-2	30
Anlagenmechaniker/-in für Sanitär-, Heizungs- und Klimatechnik ¹⁾	103	100,0	0,0	15	-4	13	-2	16	1	18
Maler/-in und Lackierer/-in	92	70,7	29,3	16	1	20	-1	20	-1	20
Koch/ Köchin	90	84,4	15,6	17	-2	10	-3	14	-3	10
Zahnmedizinischer Fachangestellte/-r ⁷³⁾	89	0,0	100,0	18	2	14	2	11	2	13
Steuerfachangestellter/ Steuerfachangestellte	84	25,0	75,0	19	-1	23	-1	26	-1	25
Hotelfachmann/-fachfrau	82	19,5	80,5	20	-1	18	-3	17	-1	15
Tischler/-in	76	89,5	10,5	21	0	19	1	21	0	21
Fachinformatiker/-in	72	93,1	6,9	22	4	21	2	19	1	19
Landwirt/-in	63	90,5	9,5	23	-1	24	0	43	-4	40
Kaufmann/-frau für Bürokommunikation	62	6,5	93,5	24	0	22	-1	12	0	12
Bäcker/-in	61	67,2	32,8	25	2	42	-10	35	-3	35

Rangliste 2011 der Ausbildungsberufe⁺ nach Neuabschlüssen im Arbeitsagenturbezirk Oldenburg

Beruf	Oldenburg			Rang			Rangänderung* zum Vorjahr			Deutsches Bundesland	
	NAA	Anteil männliche Auszubildende	Anteil weibliche Auszubildende	Oldenburg	Niedersachsen	Alte Bundesländer	Rangänderung* zum Vorjahr	Deutsches Bundesland	Rangänderung* zum Vorjahr	Deutsches Bundesland	
Feinwerkmechaniker/-in ¹⁸⁾	59	96,6	3,4	26	3	40	-2	41	1	46	
Industriemechaniker/-in	57	98,2	1,8	27	1	15	3	9	1	8	
Verwaltungsfachangestellter/ Verwaltungsfachangestellte	55	30,9	69,1	28	-3	26	0	31	-1	31	
Elektroniker/-in für Betriebstechnik ⁵⁾	55	94,5	5,5	28	3	32	3	28	-2	26	
Zimmerer/ Zimmerin	55	100,0	0,0	28	-5	39	1	38	2	42	
Maurer/-in	54	100,0	0,0	31	6	28	5	34	1	37	
Mediengestalter/-in Digital und Print ³⁹⁾	49	46,9	53,1	32	0	43	-6	37	0	36	
Kaufmann/-frau für Versicherungen und Finanzen ³²⁾	46	71,7	28,3	33	-1	27	0	27	-3	28	
Rechtsanwalts- und Notarfachangestellter/ Rechtsanwalts- und Notarfachangestellte	46	8,7	91,3	33	-3	37	-8	72	-3	75	
Berufskraftfahrer/-in	45	95,6	4,4	35	5	35	11	44	5	43	
Kaufmann/-frau für Spedition und Logistikdienstleistung ³¹⁾	42	61,9	38,1	36	0	30	6	25	2	27	
Fachlagerist/-in ¹⁵⁾	40	97,5	2,5	37	7	32	-1	29	0	29	
Mechaniker/-in für Land- und Baumaschinentechnik ³⁶⁾	40	100,0	0,0	37	4	40	-1	55	1	56	
Dachdecker/-in	39	100,0	0,0	39	-5	36	-2	39	-3	38	
Restaurantfachmann/-fachfrau	37	24,3	75,7	40	-6	29	-1	36	-2	32	
Automobilkaufmann/-frau	36	72,2	27,8	41	19	38	3	32	6	33	
Mechatroniker/-in	33	90,9	9,1	42	-4	31	-1	23	0	22	
Fachkraft im Gastgewerbe	31	41,9	58,1	43	22	44	1	49	-4	45	
Verfahrensmechaniker/-in für Kunststoff- und Kautschuktechnik	29	89,7	10,3	44	-2	46	2	48	4	49	
Informations- und Telekommunikationssystem-Elektroniker/-in	28	92,9	7,1	45	-6	63	2	71	-3	62	
Fluggerätmechaniker/-in	27	81,5	18,5	46	-4	86	-1	105	-1	111	
Bauzeichner/-in	26	57,7	42,3	47	28	60	0	59	0	63	
Augenoptiker/-in	24	25,0	75,0	48	32	57	2	53	-5	53	
Immobilienkaufmann/-frau ²³⁾	23	52,2	47,8	49	-4	58	0	51	-1	47	
Fahrzeuglackierer/-in	22	90,9	9,1	50	-3	49	-2	47	-1	48	

Rangliste 2011 der Ausbildungsberufe⁺ nach Neuabschlüssen im Arbeitsagenturbezirk Oldenburg

Beruf	Oldenburg		Oldenburg		Niedersachsen		Alte Bundesländer		Deutschland	
	NAA	Anteil männliche Auszubildende	Anteil weibliche Auszubildende	Rang	Rangänderung* zum Vorjahr	Rang	Rangänderung* zum Vorjahr	Rang	Rangänderung* zum Vorjahr	
Hauswirtschafter/-in	22	4,5	95,5	50	-3	60	-10	69	-11	69
Hochbaufacharbeiter/-in	22	100,0	0,0	50	-5	75	15	86	3	80
Kaufmann/-frau für Dialogmarketing	22	45,5	54,5	50	0	81	0	83	-3	85
Sport- und Fitnesskaufmann/-frau	21	61,9	38,1	54	-4	50	2	61	1	61
Kaufmann/-frau im Gesundheitswesen	21	23,8	76,2	54	21	69	5	76	1	78
Ausbaufacharbeiter/-in	20	100,0	0,0	56	28	75	12	119	0	101
Tiefbaufacharbeiter/-in	20	100,0	0,0	56	-1	92	1	98	3	81
Zahntechniker/-in	19	47,4	52,6	58	7	52	4	56	4	55
Chemielaborant/-in	19	52,6	47,4	58	0	81	-5	67	4	68
Tourismuskaufmann/-frau (Kaufmann/-frau für Privat- und Geschäftsreisen) ⁶⁸⁾	18	5,6	94,4	60	0	62	4	57	0	57
Informations- und Telekommunikationssystem-Kaufmann/-frau	17	70,6	29,4	61	-1	64	6	63	4	65
Veranstaltungskaufmann/-frau	17	52,9	47,1	61	-8	66	-6	64	2	60
Straßenbauer/-in	17	100,0	0,0	61	9	68	1	73	-3	72
Chemikant/-in	17	70,6	29,4	61	14	72	3	66	7	66
Fachkraft für Kurier-, Express- und Postdienstleistungen ¹⁰⁾	17	47,1	52,9	61	-11	83	12	77	1	74
Zweiradmechaniker/-in	17	88,2	11,8	61	9	89	1	109	-2	114
Tiermedizinischer Fachangestellter/-e ⁶⁷⁾	16	6,3	93,8	67	6	56	-2	65	-2	64
Sozialversicherungsfachangestellter/ Sozialversicherungsfachangestellte	16	18,8	81,3	67	-7	65	6	54	0	51
Florist/-in	16	0,0	100,0	67	-9	71	-4	78	-6	76
Kaufmann/-frau für Marketingkommunikation ³⁰⁾	16	12,5	87,5	67	-7	77	3	70	5	70
Mechatroniker/-in für Kältetechnik ³⁸⁾	16	100,0	0,0	67	-14	86	0	80	7	86
Technische(r) Produktdesigner/-in ⁶²⁾	15	53,3	46,7	72	37	55	7	46	7	52
Zerspanungsmechaniker/-in	14	100,0	0,0	73	-3	34	8	24	7	24
Fachmann/-frau für Systemgastronomie	14	50,0	50,0	73	-26	47	-4	52	-9	54
Konditor/-in	13	38,5	61,5	75	-18	80	-2	58	3	58

Rangliste 2011 der Ausbildungsberufe⁺ nach Neuabschlüssen im Arbeitsagenturbezirk Oldenburg

Beruf	Oldenburg		Anteil männliche Auszubildende		Anteil weibliche Auszubildende		Oldenburg		Rangänderung* zum Vorjahr		Niedersachsen		Rangänderung* zum Vorjahr		Alte Bundesländer		Rangänderung* zum Vorjahr		Deutschland	
	NAA						Rang													
Konstruktionsmechaniker/-in	12	91,7	8,3	76	-11	47	2	45	2	44										
Rechtsanwaltsfachangestellter/ Rechtsanwaltsfachangestellte	12	8,3	91,7	76	6	59	-8	33	0	34										
Karosserie- und Fahrzeugbaumechaniker/-in ²⁸⁾	12	91,7	8,3	76	4	73	9	75	1	77										
Informationselektroniker/-in	12	100,0	0,0	76	14	78	-6	99	-2	104										
Pferdewirt/-in	12	8,3	91,7	76	33	78	-5	103	10	102										
Vermessungstechniker/-in ⁷²⁾	12	58,3	41,7	76	-3	90	-11	120	-10	120										
Änderungsschneider/-in	12	0,0	100,0	76	26	159	15	177	-9	175										
Fachkraft für Lebensmitteltechnik	11	45,5	54,5	83	-18	67	-4	100	-1	95										
Fleischer/-in	11	100,0	0,0	83	-28	70	-7	60	-5	59										
Beton- und Stahlbetonbauer/-in	11	100,0	0,0	83	7	100	12	108	1	107										
Fliesen-, Platten- und Mosaikleger/-in	10	100,0	0,0	86	8	85	4	85	1	94										
Fachangestellter/-e für Bäderbetriebe	10	60,0	40,0	86	4	98	-3	122	-3	125										
Pharmazeutisch-kaufmännischer Angestellter/ Pharmazeutisch-kaufmännische Angestellte	9	0,0	100,0	88	-23	88	-12	68	-4	71										
Personaldienstleistungskaufmann/ -frau	9	22,2	77,8	88	14	96	5	81	15	84										
Bodenleger/-in	9	100,0	0,0	88	35	139	4	164	-1	168										
Fachkraft für Hafenlogistik ⁹⁾	9	100,0	0,0	88	-4	178	5	213	9	218										
Fotograf/-in	8	12,5	87,5	92	-10	102	0	101	-1	106										
Raumausstatter/-in	8	12,5	87,5	92	17	104	-2	96	-2	99										
Fachkraft Agrarservice	8	100,0	0,0	92	10	104	5	170	3	166										
Glaser/-in	8	100,0	0,0	92	17	134	-4	115	2	121										
Milchwirtschaftlicher Laborant/ Milchwirtschaftliche Laborantin	8	12,5	87,5	92	-17	151	-9	183	3	183										
Systemelektroniker/-in ⁶⁰⁾	8	87,5	12,5	92	26	164	30	207	6	212										
Werkzeugmechaniker/-in	7	100,0	0,0	98	-4	50	3	40	1	41										
Medienkaufmann/-frau Digital und Print ⁴¹⁾	7	14,3	85,7	98	-4	101	6	92	10	97										
Gestalter/-in für visuelles Marketing ²¹⁾	7	0,0	100,0	98	-4	108	5	106	6	112										

Rangliste 2011 der Ausbildungsberufe⁺ nach Neuabschlüssen im Arbeitsagenturbezirk Oldenburg

Beruf	Oldenburg			Rang			Niedersachsen			Deutsches Bundesland	
	NAA	Anteil männliche Auszubildende	Anteil weibliche Auszubildende	Oldenburg	Rangänderung* zum Vorjahr	Niedersachsen	Rangänderung* zum Vorjahr	Alte Bundesländer	Rangänderung* zum Vorjahr	Deutsches Bundesland	
Packmitteltechnologe/-in ⁵¹⁾	7	100,0	0,0	98	4	112	5	127	-2	128	
Hotelkaufmann/-frau	7	14,3	85,7	98	11	114	-1	131	-2	133	
Schornsteinfeger/-in	7	85,7	14,3	98	11	123	-12	112	-1	117	
Fachkraft für Möbel-, Küchen- und Umzugs-service	7	100,0	0,0	98	20	131	13	126	-3	124	
Milchtechnologe/-in ⁴⁵⁾	7	42,9	57,1	98	-14	146	-7	158	-1	164	
Tierpfleger/-in	6	16,7	83,3	106	3	90	2	114	4	113	
Gebäudereiniger/-in	6	66,7	33,3	106	32	93	7	87	-6	79	
Kaufmann/-frau für Tourismus und Freizeit	6	50,0	50,0	106	3	107	18	143	-1	128	
Buchhändler/-in	6	0,0	100,0	106	-4	114	-5	110	-2	115	
Maschinen- und Anlagenführer/-in	5	100,0	0,0	110	-26	53	2	42	2	39	
Fachkraft für Veranstaltungstechnik	5	100,0	0,0	110	-8	96	-2	84	0	89	
Straßenwärter/-in	5	100,0	0,0	110	-26	111	17	137	-9	136	
Mediengestalter/-in Bild und Ton	5	60,0	40,0	110	-16	126	-1	118	-2	116	
Kraftfahrzeugservicemechaniker/-in	5	100,0	0,0	110	8	131	-2	74	0	73	
Bootsbauer/-in	5	100,0	0,0	110	13	169	5	191	10	187	
Technischer Zeichner/ Technische Zeichnerin ⁶⁴⁾	5	40,0	60,0	110	.	172	-1	200	-2	212	
Servicefachkraft für Dialogmarketing	4	0,0	100,0	117	21	110	7	138	2	132	
Fachkraft für Abwassertechnik	4	75,0	25,0	117	6	116	0	147	-2	147	
Fachangestellter/-e für Arbeitsförderung	4	75,0	25,0	117	-23	117	-30	113	-25	108	
Biologielaborant/-in	4	0,0	100,0	117	.	117	16	128	-4	126	
Fachangestellter/-e für Medien- und Informationsdienste	4	0,0	100,0	117	43	120	11	134	-12	123	
Rohrleitungsbauer/-in	4	100,0	0,0	117	1	128	-8	173	-9	169	
Trockenbaumonteur/-in	4	100,0	0,0	117	-23	141	-8	159	-5	159	
Fachkraft für Kreislauf- und Abfallwirtschaft	4	100,0	0,0	117	43	150	15	192	-3	182	
Fachangestellter/-e für Bürokommunikation	4	0,0	100,0	117	6	162	5	111	-8	100	

Rangliste 2011 der Ausbildungsberufe⁺ nach Neuabschlüssen im Arbeitsagenturbezirk Oldenburg

Beruf	Oldenburg		Oldenburg		Niedersachsen		Alte Bundesländer		Deutschland	
	NAA	Anteil männliche Auszubildende	Anteil weibliche Auszubildende	Rang	Rangänderung* zum Vorjahr	Rang	Rangänderung* zum Vorjahr	Rang	Rangänderung* zum Vorjahr	
Medientechnologe/-in Druckverarbeitung	4	75,0	25,0	117	.	164	.	159	.	160
Informatikkaufmann/-frau	3	100,0	0,0	127	-52	84	0	79	0	82
Hörgeräteakustiker/-in	3	33,3	66,7	127	-37	94	-11	97	-7	96
Medientechnologe/-in Druck ⁴²⁾	3	66,7	33,3	127	-9	99	-2	88	4	91
Schilder- und Lichtreklamehersteller/-in	3	33,3	66,7	127	-25	119	3	135	-3	140
Orthopädiemechaniker/-in und Bandagist	3	33,3	66,7	127	-18	123	-1	136	-1	138
Tierwirt/-in	3	100,0	0,0	127	-4	154	-6	229	-22	137
Produktionsfachkraft Chemie ⁵⁴⁾	3	33,3	66,7	127	33	154	1	157	-2	167
Goldschmied/-in	3	66,7	33,3	127	-4	156	-2	149	-5	154
Fotomedienfachmann/ -frau	3	0,0	100,0	127	11	178	11	217	0	224
Oberflächenbeschichter/-in ⁴⁹⁾	3	66,7	33,3	127	-4	192	17	141	10	146
Seiler/-in	3	100,0	0,0	127	11	235	4	275	7	275
Elektroniker/-in für Automatisierungstechnik ⁴⁾	2	100,0	0,0	138	0	45	-1	62	3	67
Bauten- und Objektbeschichter/-in	2	100,0	0,0	138	22	74	-6	93	-10	83
Gerüstbauer/-in	2	100,0	0,0	138	0	121	17	133	-2	130
Fachkraft im Fahrbetrieb	2	100,0	0,0	138	.	122	3	151	-1	149
Elektroniker/-in für Maschinen und Antriebstechnik ⁸⁾	2	100,0	0,0	138	-15	123	-18	129	4	134
Drogist/-in	2	0,0	100,0	138	22	128	7	82	3	88
Orthopädieschuhmacher/-in	2	100,0	0,0	138	0	143	1	154	4	156
Parkettleger/-in	2	100,0	0,0	138	0	148	4	145	3	151
Flachglasmechaniker/-in	2	100,0	0,0	138	-15	151	-3	198	4	185
Kosmetiker/-in	2	0,0	100,0	138	22	162	-3	148	-7	142
Baugeräteführer/-in	2	100,0	0,0	138	0	169	25	166	6	150
Kaufmann/-frau für Kurier-, Express- und Postdienstleistungen ²⁹⁾	2	50,0	50,0	138	-15	172	6	205	-9	208
Ofen- und Luftheizungsbauer/-in ⁵⁰⁾	2	100,0	0,0	138	-15	172	6	195	0	205

Rangliste 2011 der Ausbildungsberufe⁺ nach Neuabschlüssen im Arbeitsagenturbezirk Oldenburg

Beruf	Oldenburg		Anteil männliche Auszubildende		Anteil weibliche Auszubildende		Oldenburg		Rangänderung* zum Vorjahr		Niedersachsen		Rangänderung* zum Vorjahr		Alte Bundesländer		Rangänderung* zum Vorjahr		Deutschland	
	NAA						Rang													
Fachkraft für Wasserversorgungstechnik	2	100,0	0,0	138	.	172	17	212	5	201										
Fahrradmonteur/-in	2	50,0	50,0	138	22	186	-33	168	-8	162										
Textilreiniger/-in	2	0,0	100,0	138	.	186	-21	187	-7	179										
Landwirtschaftlich-technischer Laborant/ Landwirtschaftlich-technische Laborantin, Landwirtschaftlicher Laborant/ Landwirtschaftliche Laborantin	2	50,0	50,0	138	.	186	17	285	9	295										
Elektroanlagenmonteur/-in	2	100,0	0,0	138	-15	204	16	185	-3	183										
Uhrmacher/-in	2	50,0	50,0	138	.	213	26	237	5	228										
Isolierfacharbeiter/-in	2	100,0	0,0	138	-15	219	-16	252	-8	254										
Elektroniker/-in für Geräte und Systeme ⁶⁾	1	100,0	0,0	158	-35	54	3	50	1	50										
Fachkraft für Schutz und Sicherheit	1	100,0	0,0	158	.	103	3	89	6	92										
Schiffsmechaniker/-in	1	100,0	0,0	158	.	108	-6	156	-4	164										
Maßschneider/-in ³⁴⁾	1	0,0	100,0	158	.	113	-15	130	-3	135										
Schiffahrtskaufmann/-frau	1	100,0	0,0	158	-20	126	-6	132	4	141										
Steinmetz/-in und Steinbildhauer/-in	1	100,0	0,0	158	.	137	20	124	14	127										
Gießereimechaniker/-in	1	100,0	0,0	158	.	142	5	121	16	118										
Mechaniker/-in für Karosserieinstandhaltungstechnik	1	100,0	0,0	158	.	143	16	152	7	153										
Müller/-in (Verfahrenstechnologe/-in in der Mühlen- und Futterwirtschaft) ⁴⁶⁾	1	100,0	0,0	158	.	156	18	210	-7	220										
Bestattungsfachkraft	1	100,0	0,0	158	-20	164	-9	182	-13	186										
Binnenschiffer/-in	1	100,0	0,0	158	2	167	1	204	-10	198										
Kaufmann/-frau für audiovisuelle Medien	1	0,0	100,0	158	.	178	0	175	-11	172										
Fachkraft für Automaten-service	1	100,0	0,0	158	-35	178	0	192	-1	209										
Sattler/-in ⁵⁹⁾	1	0,0	100,0	158	2	178	5	190	-3	191										
Rollladen- und Sonnenschutzmechatroniker/-in ⁵⁸⁾	1	100,0	0,0	158	-20	186	-15	167	2	177										
Spezialtiefbauer/-in	1	100,0	0,0	158	-20	192	36	275	6	270										
Wärme-, Kälte- und Schallschutzisolierer/-in	1	100,0	0,0	158	.	208	-5	209	-18	217										

Rangliste 2011 der Ausbildungsberufe⁺ nach Neuabschlüssen im Arbeitsagenturbezirk Oldenburg

Beruf	Oldenburg			Rang			Alte Bundesländer			Deutschland
	NAA	Anteil männliche Auszubildende	Anteil weibliche Auszubildende	Oldenburg	Rangänderung* zum Vorjahr	Niedersachsen	Rangänderung* zum Vorjahr	Rangänderung* zum Vorjahr		
Brunnenbauer/-in	1	100,0	0,0	158	.	208	12	264	-12	250
Gleisbauer/-in	1	100,0	0,0	158	.	213	-17	161	-6	161
Klempner/-in	1	100,0	0,0	158	-20	213	1	124	-3	131
Technische(r) Konfektionär/-in	1	100,0	0,0	158	.	227	1	232	1	231
Patentanwaltsfachangestellter/ Patentanwaltsfachangestellte	1	0,0	100,0	158	.	247	-27	180	2	188
Modist/-in	1	0,0	100,0	158	2	247	10	282	-8	281
Bühnenmaler/-in und -plastiker/-in	1	0,0	100,0	158	.	255	2	255	-1	260
Kanalbauer/-in	0	.	.	182	.	219	1	195	2	196
Anlagenmechaniker/-in	95	3	91	2	90
Technischer Systemplaner/-in ⁶³⁾	106	2	94	4	98
Fertigungsmechaniker/-in	128	3	95	-4	93
Eisenbahner/-in im Betriebsdienst	131	5	104	10	103
Forstwirt/-in	135	-13	123	3	118
Papiertechnologe/-in ⁵²⁾	136	3	163	4	171
Technische(r) Modellbauer/ -in ⁶¹⁾	137	4	139	7	144
Teilezurichter/-in	139	-26	90	-9	86
Holzmechaniker/-in	143	-6	116	-1	105
Kaufmann/-frau für Verkehrsservice	146	17	141	2	143
Werkstoffprüfer/-in	148	-4	146	7	148
Systeminformatiker/-in	151	-34	201	-11	192
Industrieelektriker/-in	156	33	144	29	139
Verfahrensmechaniker/-in Glastechnik ⁷¹⁾	159	-2	205	6	202
Verfahrensmechaniker/-in für Beschichtungstechnik ⁶⁹⁾	161	22	150	-1	145
Servicefahrer/-in	167	-16	186	-5	199
Pharmakant/-in	169	2	161	14	158

Rangliste 2011 der Ausbildungsberufe⁺ nach Neuabschlüssen im Arbeitsagenturbezirk Oldenburg

Beruf	Oldenburg		Rang		Niedersachsen		Alte Bundesländer		Deutschland	
	NAA	Anteil männliche Auszubildende	Anteil weibliche Auszubildende	Oldenburg	Rangänderung* zum Vorjahr	Rangänderung* zum Vorjahr	Rangänderung* zum Vorjahr	Rangänderung* zum Vorjahr	Rangänderung* zum Vorjahr	Rangänderung* zum Vorjahr
Physiklaborant/-in	172	-4	214	-16	212	
Brauer und Mälzer/-in	177	6	152	-5	155	
Naturwerksteinmechaniker/-in ⁴⁸⁾	178	18	197	1	202	
Fachkraft für Fruchtsafttechnik	178	18	243	9	244	
Produktionsmechaniker/-in Textil ⁵⁵⁾	178	36	176	1	180	
Elektroniker/-in für luftfahrttechnische Systeme ⁷⁾	186	-8	178	7	189	
Modenäher/-in	186	23	168	16	172	
Medientechnologe/-in Siebdruck ⁴³⁾	192	-3	189	-2	193	
Holzbearbeitungsmechaniker/-in	192	17	171	-5	170	
Wasserbauer/-in	196	-35	226	-21	222	
Industrie-Isolierer/-in	196	-33	219	-10	211	
Mechaniker/-in für Reifen- und Vulkanisationstechnik ³⁷⁾	196	-7	201	4	194	
Schuhfertiger/-in	196	18	233	13	237	
Servicekraft für Schutz und Sicherheit	200	-39	165	-4	163	
Fischwirt/-in	200	-32	221	7	221	
Betonfertigteilbauer/-in	200	3	210	-7	205	
Fahrzeuginnenausstatter/-in ¹⁷⁾	200	28	219	0	230	
Baustoffprüfer/-in	204	-21	178	0	176	
Tankwart/-in	204	-8	181	-12	181	
Fachkraft für Rohr-, Kanal- und Industrieservice	204	10	174	5	174	
Fotomedienlaborant/-in	208	-34	262	-17	257	
Automatenfachmann/ -frau	208	6	221	3	229	
Produktveredler/-in Textil ⁵⁷⁾	208	49	223	1	226	
Estrichleger/-in	213	-17	230	-1	236	
Lacklaborant/-in	213	-17	184	9	195	

Rangliste 2011 der Ausbildungsberufe⁺ nach Neuabschlüssen im Arbeitsagenturbezirk Oldenburg

Beruf	Oldenburg		Rang		Niedersachsen		Alte Bundesländer		Deutschland	
	NAA	Anteil männliche Auszubildende	Anteil weibliche Auszubildende	Oldenburg	Rangänderung* zum Vorjahr	Rangänderung* zum Vorjahr	Rangänderung* zum Vorjahr	Rangänderung* zum Vorjahr		
Fachkraft für Süßwarentechnik	213	-10	215	5	215	
Buchbinder/-in	219	-71	198	-59	197	
Geomatiker/-in ²⁰⁾	219	-36	201	66	200	
Feinoptiker/-in	219	-16	226	10	222	
Polsterer/ Polsterin	219	20	194	20	202	
Orgel- und Harmoniumbauer/-in	219	38	250	4	246	
Modeschneider/-in	219	54	217	-5	219	
Klavier- und Cembalobauer/-in	227	-31	257	-1	260	
Polster- und Dekorationsnäher/-in	227	-13	231	-2	232	
Produktprüfer/- in Textil ⁵⁶⁾	227	-7	284	9	290	
Revierjäger/-in	227	1	275	-13	275	
Schneidwerkzeugmechaniker/-in	227	12	233	13	238	
Bauwerksabdichter/-in	227	30	252	-13	258	
Bergbautechnologe/-in ²⁾	227	.	238	19	225	
Segelmacher/-in	235	-26	271	-12	275	
Schädlingsbekämpfer/-in	235	-22	257	7	260	
Textillaborant/-in ⁶⁶⁾	235	-7	244	-13	247	
Aufbereitungsmechaniker/-in	235	-7	251	-12	235	
Drahtwarenmacher/-in	235	-7	314	-7	321	
Asphaltbauer/-in	235	-7	278	-4	288	
Holz- und Bautenschützer/ -in	235	4	238	-7	245	
Bauwerksmechaniker/-in für Abbruch und Betontrenntechnik	235	4	262	3	267	
Gerber/-in	235	4	266	14	273	
Servicekaufmann/-frau im Luftverkehr	235	4	188	22	207	
Betonstein- und Terrazzohersteller/-in	235	.	292	6	295	

Rangliste 2011 der Ausbildungsberufe⁺ nach Neuabschlüssen im Arbeitsagenturbezirk Oldenburg

Beruf	Oldenburg		Rang		Niedersachsen		Alte Bundesländer		Deutschland	
	NAA	Anteil männliche Auszubildende	Anteil weibliche Auszubildende	Oldenburg	Rangänderung* zum Vorjahr	Rangänderung* zum Vorjahr	Rangänderung* zum Vorjahr	Rangänderung* zum Vorjahr	Rangänderung* zum Vorjahr	
Verfahrensmechaniker/-in in der Steine- und Erdenindustrie	247	-27	225	-4	216	
Industriekeramiker/-in Anlagentechnik ²⁴⁾	247	-19	244	-10	242	
Speiseeishersteller/-in	247	-8	259	3	265	
Graveur/-in	247	-8	265	21	269	
Produktgestalter/-in - Textil ⁵³⁾	247	.	285	-14	286	
Produktionstechnologe/-in	247	.	248	-6	239	
Musikfachhändler/-in ⁴⁷⁾	255	-35	266	-5	270	
Feuerungs- und Schornsteinbauer/-in	255	-27	255	12	254	
Leichtflugzeugbauer/-in	255	-16	297	-20	298	
Maskenbildner/-in	255	-16	259	-13	250	
Keramiker/-in	255	-16	271	-6	265	
Elektroniker/-in für Gebäude- und Infrastruktursysteme	255	2	208	-1	210	
Stukkateur/-in	255	2	102	2	109	
Destillateur/-in	255	2	285	7	291	
Metallblasinstrumentenmacher/-in	255	.	295	-9	286	
Glasveredler/-in	255	.	278	-8	282	
Textilgestalter/-in im Handwerk ⁶⁵⁾	255	.	305	-7	304	
Silberschmied/-in	255	.	319	2	325	
Mediengestalter/-in Flexografie ⁴⁰⁾	255	.	310	7	315	
Stoffprüfer/-in (Chemie) Glas-, Keramische Industrie sowie Steine und Erden	255	.	285	9	288	
Metall- und Glockengießer/-in	314	-28	302	
Wachszieher/-in	310	-24	309	
Böttcher/-in	326	-19	333	
Kabeljungwerker/-in	266	-16	274	
Fassadenmonteur/-in	301	-15	297	

Rangliste 2011 der Ausbildungsberufe⁺ nach Neuabschlüssen im Arbeitsagenturbezirk Oldenburg

Beruf	Oldenburg		Rang		Niedersachsen		Alte Bundesländer		Deutschland	
	NAA	Anteil männliche Auszubildende	Anteil weibliche Auszubildende	Oldenburg	Rangänderung* zum Vorjahr	Rangänderung* zum Vorjahr	Rangänderung* zum Vorjahr	Rangänderung* zum Vorjahr	Rangänderung* zum Vorjahr	Deutschland
Drechsler/-in (Elfenbeinschnitzer)	319	-14	315	
Weinküfer/-in	236	-14	239	
Edelsteinschleifer/-in	319	-12	325	
Film- und Videoeditor/-in	285	-12	260	
Industriekeramiker/-in Verfahrenstechnik ²⁷⁾	278	-11	247	
Investmentfondskaufmann/-frau	248	-10	254	
Werkfeuerwehrmann/-frau	244	-10	252	
Feinpolierer/-in	326	-9	325	
Mikrotechnologe/ Mikrotechnologin	224	-9	190	
Holzblasinstrumentenmacher/-in	292	-8	291	
Werkgehilfe/ Werkgehilfin Schmuckwarenindustrie, Taschen- und Armbanduhren	310	-8	315	
Chirurgiemechaniker/-in	233	-7	241	
Dekorvorlagenhersteller/-in	314	-7	321	
Industriekeramiker/-in Modelltechnik ²⁶⁾	314	-7	309	
Sportfachmann/ -frau	242	-6	232	
Winzer/-in	140	-6	152	
Fachkraft für Straßen- und Verkehrstechnik ¹³⁾	244	-5	252	
Bürsten- und Pinselmacher/-in	297	-3	298	
Fachkraft für Wasserwirtschaft ¹⁴⁾	297	-3	300	
Biologiemodellmacher/-in	319	-2	325	
Büchsenmacher/-in	283	-1	284	
Fachangestellter/-e für Markt und Sozialforschung	216	-1	226	
Hafenschiffer/-in ²²⁾	259	-1	267	
Justizfachangestellter/ Justizfachangestellte	107	-1	109	
Luftverkehrskaufmann/-frau	278	-1	260	

Rangliste 2011 der Ausbildungsberufe⁺ nach Neuabschlüssen im Arbeitsagenturbezirk Oldenburg

Beruf	Oldenburg		Oldenburg		Niedersachsen		Alte Bundesländer		Deutschland
	NAA	Anteil männliche Auszubildende	Anteil weibliche Auszubildende	Rang	Rangänderung* zum Vorjahr	Rangänderung* zum Vorjahr	Rangänderung* zum Vorjahr		
Verfahrensmechaniker/-in für Brillenoptik ⁷⁰⁾	285	-1	275
Behälter- und Apparatebauer/-in	226	0	234
Zupfinstrumentenmacher/-in	305	0	309
Federmacher/-in	270	1	282
Chemielaborjungwerker/-in	302	2	304
Edelsteinfasser/-in	305	2	309
Flechtwerkgestalter/-in ¹⁹⁾	319	2	325
Geigenbauer/-in	305	2	309
Holzbildhauer/-in	319	2	315
Kürschner/-in	305	2	304
Vergolder/-in	296	2	300
Fachkraft für Holz- und Bautenschutzarbeiten	271	3	275
Drahtzieher/-in	241	5	249
Mathematisch-technische/r Softwareentwickler/ -in ³⁵⁾	171	5	178
Metallschleifer/-in	254	5	259
Thermometermacher/-in	302	5	304
Metallbildner/-in	292	6	291
Edelmetallprüfer/-in	314	7	321
Notarfachangestellter/ Notarfachangestellte	155	7	157
Industriekeramiker/-in Dekorationstechnik ²⁵⁾	297	10	284
Diamantschleifer/-in	310	11	315
Fräser/-in	266	11	270
Schuhmacher/-in	238	12	242
Verfahrensmechaniker/-in in der Hütten- und Halbzeugindustrie	117	13	122
Gerätezusammsen-setzer/-in	302	15	302

Rangliste 2011 der Ausbildungsberufe⁺ nach Neuabschlüssen im Arbeitsagenturbezirk Oldenburg

Beruf	Oldenburg		Oldenburg		Niedersachsen		Alte Bundesländer		Deutschland	
	NAA	Anteil männliche Auszubildende	Anteil weibliche Auszubildende	Rang	Rangänderung* zum Vorjahr	Rang	Rangänderung* zum Vorjahr	Rang	Rangänderung* zum Vorjahr	Rang
Glasapparatebauer/-in	271	15	275	.
Fachkraft für Lederverarbeitung ¹²⁾	285	17	291	.
Berg- und Maschinenmann	325	.
Bogenmacher/-in	319	.	325	.
Brenner/-in	326	.	333	.
Fotolaborant/-in	315	.
Glasbläser/-in	333	.
Gruppe Sonstige
Handzuginstrumentenmacher/-in	321	.
Holzspielzeugmacher/-in	309	.
Manufakturporzellanmaler/-in	304	.
Schleifer/-in	326	.	333	.
Spielzeughersteller/-in	325	.
Behindertenberufe	12	58,3	41,7

Fussnoten: s. Seite Erläuterungen

Legende: NAA - Neu abgeschlossene Ausbildungsverträge

* eine positive Rangänderung bedeutet eine Verbesserung gegenüber dem Vorjahr

+ ohne Berücksichtigung der Berufe für Menschen mit Behinderungen

Quelle: Bundesinstitut für Berufsbildung, Erhebung zum 30. September 2011

Stand
Rangänderung* zum Vorjahr

0
0
0
0
0
1
-2
0
2
2
-2
-1
1
-3
-1
-1
-3
1
0
-2
0
1
-3
0
-2

Stand	Rangänderung* zum Vorjahr
3	3
3	3
-3	-3
3	3
2	2
-2	-2
0	0
-2	-2
-4	-4
5	5
4	4
-5	-5
0	0
0	0
-2	-2
7	7
1	1
-6	-6
3	3
0	0
-4	-4
3	3
-3	-3
-1	-1
-3	-3

Stand
Rangänderung* zum Vorjahr

-11
-1
-2
-2
3
-4
3
0
5
3
4
3
0
8
8
-4
1
0
-9
6
10
5
8
-7
3

Stand
Rangänderung* zum Vorjahr

-1
0
3
-1
6
-7
-3
-2
-6
2
1
-3
-1
16
-10
3
-1
-1
2
-1
3
7
0
5
5

Stand	Rangänderung* zum Vorjahr
-------	---------------------------

2
1
2
-1
-1
2
-2
0
-1
3
-2
-11
-4
-9
17
1
0
-4
-22
0
-7
2
-12
0
-1

Stand
Rangänderung* zum Vorjahr

.
3
-5
-2
-2
1
-8
3
-2
-2
6
7
1
-8
5
-3
6
2
6
5
4
-18
-1
-9
-4

Stand
Rangänderung* zum Vorjahr

-2
-10
-6
7
-1
3
-11
4
2
3
-2
4
14
13
4
-10
-11
-7
-8
-6
-1
2
4
-20

Stand
Rangänderung* zum Vorjahr


-4
-3
-4
-4
4
-5
-11
-2
-2
6
-1
14
2
3
7
-8
-4
1
12
-4
22
7
3
-12
7

Stand
Rangänderung* zum Vorjahr

-8
-5
10
6
1
7
4
0
-4
-21
-5
1
5
-8
4
-8
-5
2
-5
6
-16
2
-3
0
11

Stand
Rangänderung* zum Vorjahr

-1
-60
61
8
14
8
-9
-4
7
10
-12
10
-14
3
-10
8
-9
-11
-6
-7
-9
5
13
13
-3



-10
-7
2
18
-11
1
-4
16
-19
0
-9
5
2
1
-4
-10
-2
2
7
3
-10
-11
-18
-11
-10

Stand	Rangänderung* zum Vorjahr
-16	
-11	
-10	
1	
-3	
-4	
-6	
-3	
-5	
-4	
-7	
-8	
-6	
-1	
-15	
-10	
1	
2	
2	
-3	
-2	
-9	
1	
-3	
-1	

Stand
Rangänderung* zum Vorjahr

1
-1
2
-2
6
6
-3
2
0
7
2
1
7
6
11
11
1
6
11
8
12
-11
12
14
-10

Stand	Rangänderung* zum Vorjahr
7	
11	
-38	
2	
.	
7	
-6	
.	
-10	
-2	
.	
.	
2	
.	

Rangliste 2011 der Ausbildungsberufe⁺ nach Neuabschlüssen im Arbeitsagenturbezirk Osnabrück

Beruf	Osnabrück		Anteil männliche Auszubildende		Anteil weibliche Auszubildende		Rangänderung* zum Vorjahr		Niedersachsen		Rangänderung* zum Vorjahr		Alte Bundesländer		Rangänderung* zum Vorjahr		Deutschland	
	NAA																	
Kaufmann/-frau im Einzelhandel	258	39,1	60,9	1	0	1	0	1	0	1	0	1	0	1	0	1	0	1
Verkäufer/-in	242	39,7	60,3	2	1	2	0	2	0	2	0	2	0	2	0	2	0	2
Industriekaufmann/-frau	225	46,7	53,3	3	-1	6	0	3	1	5	0	3	1	5	0	3	1	5
Kaufmann/-frau im Groß- und Außenhandel	171	64,9	35,1	4	0	5	0	6	0	6	0	6	0	6	0	6	0	6
Kraftfahrzeugmechatroniker/-in ³³⁾	159	95,6	4,4	5	1	3	1	5	0	4	-1	4	-1	3	0	4	0	4
Bürokaufmann/-frau	159	25,8	74,2	5	0	4	-1	4	-1	4	-1	4	-1	3	0	4	-1	3
Elektroniker/-in ³⁾	144	98,6	1,4	7	0	7	3	13	2	14	0	13	2	14	0	13	2	14
Fachkraft für Lagerlogistik ¹¹⁾	122	93,4	6,6	8	1	12	5	18	0	16	0	18	0	16	0	18	0	16
Medizinischer Fachangestellte/-r ⁴⁴⁾	109	0,0	100,0	9	-1	9	-1	7	0	7	0	7	0	7	0	7	0	7
Metallbauer/-in	102	99,0	1,0	10	3	17	-4	22	0	23	0	22	0	23	0	22	0	23
Fachinformatiker/-in	98	94,9	5,1	11	9	21	2	19	1	19	1	19	1	19	1	19	1	19
Industriemechaniker/-in	95	96,8	3,2	12	0	15	3	9	1	8	0	9	1	8	0	9	1	8
Kaufmann/-frau für Spedition und Logistikdienstleistung ³¹⁾	94	52,1	47,9	13	4	30	6	25	2	27	2	25	2	27	2	25	2	27
Friseur/-in	90	13,3	86,7	14	-3	16	-4	10	-1	11	0	10	-1	11	0	10	-1	11
Fachverkäufer/-in im Lebensmittelhandwerk ¹⁶⁾	89	6,7	93,3	15	-1	11	-2	15	-1	17	0	15	-1	17	0	15	-1	17
Anlagenmechaniker/-in für Sanitär-, Heizungs- und Klimatechnik ¹⁾	87	97,7	2,3	16	-6	13	-2	16	1	18	0	16	1	18	0	16	1	18
Tischler/-in	84	88,1	11,9	17	-2	19	1	21	0	21	0	21	0	21	0	21	0	21
Bankkaufmann/-frau	80	51,3	48,8	18	8	8	6	8	0	9	0	8	0	9	0	8	0	9
Hotelfachmann/-fachfrau	76	18,4	81,6	19	3	18	-3	17	-1	15	0	17	-1	15	0	17	-1	15
Steuerfachangestellter/ Steuerfachangestellte	72	22,2	77,8	20	-2	23	-1	26	-1	25	0	26	-1	25	0	26	-1	25
Landwirt/-in	69	91,3	8,7	21	8	24	0	43	-4	40	0	43	-4	40	0	43	-4	40
Koch/ Köchin	68	69,1	30,9	22	-6	10	-3	14	-3	10	0	14	-3	10	0	14	-3	10
Zahnmedizinischer Fachangestellte/-r ⁷³⁾	68	0,0	100,0	22	-3	14	2	11	2	13	0	11	2	13	0	11	2	13
Maler/-in und Lackierer/-in	68	86,8	13,2	22	-1	20	-1	20	-1	20	0	20	-1	20	0	20	-1	20
Gärtner/-in	58	87,9	12,1	25	-1	25	0	30	-2	30	0	30	-2	30	0	30	-2	30

Rangliste 2011 der Ausbildungsberufe⁺ nach Neuabschlüssen im Arbeitsagenturbezirk Osnabrück

Beruf	Osnabrück			Rang			Niedersachsen			Deutschland	
	NAA	Anteil männliche Auszubildende	Anteil weibliche Auszubildende	Osnabrück	Rangänderung* zum Vorjahr	Niedersachsen	Rangänderung* zum Vorjahr	Alte Bundesländer	Rangänderung* zum Vorjahr	Deutschland	
Kaufmann/-frau für Bürokommunikation	57	19,3	80,7	26	2	22	-1	12	0	12	
Berufskraftfahrer/-in	57	100,0	0,0	26	11	35	11	44	5	43	
Feinwerkmechaniker/-in ¹⁸⁾	53	98,1	1,9	28	-5	40	-2	41	1	46	
Kaufmann/-frau für Versicherungen und Finanzen ³²⁾	49	55,1	44,9	29	-2	27	0	27	-3	28	
Zerspanungsmechaniker/-in	45	95,6	4,4	30	6	34	8	24	7	24	
Automobilkaufmann/-frau	44	70,5	29,5	31	2	38	3	32	6	33	
Fachkraft für Lebensmitteltechnik	43	72,1	27,9	32	-7	67	-4	100	-1	95	
Elektroniker/-in für Betriebstechnik ⁵⁾	42	97,6	2,4	33	0	32	3	28	-2	26	
Mechatroniker/-in	40	87,5	12,5	34	-5	31	-1	23	0	22	
Maurer/-in	35	100,0	0,0	35	9	28	5	34	1	37	
Rechtsanwalts- und Notarfachangestellter/ Rechtsanwalts- und Notarfachangestellte	35	2,9	97,1	35	-4	37	-8	72	-3	75	
Zimmerer/ Zimmerin	35	97,1	2,9	35	24	39	1	38	2	42	
Mediengestalter/-in Digital und Print ³⁹⁾	35	40,0	60,0	35	3	43	-6	37	0	36	
Fachmann/-frau für Systemgastronomie	35	48,6	51,4	35	-3	47	-4	52	-9	54	
Mechaniker/-in für Land- und Baumaschinentechnik ³⁶⁾	31	100,0	0,0	40	-5	40	-1	55	1	56	
Werkzeugmechaniker/-in	30	96,7	3,3	41	-1	50	3	40	1	41	
Dachdecker/-in	27	100,0	0,0	42	0	36	-2	39	-3	38	
Maschinen- und Anlagenführer/-in	25	96,0	4,0	43	10	53	2	42	2	39	
Bauzeichner/-in	25	44,0	56,0	43	-3	60	0	59	0	63	
Fachlagerist/-in ¹⁵⁾	24	91,7	8,3	45	2	32	-1	29	0	29	
Hauswirtschaftler/-in	24	4,2	95,8	45	-7	60	-10	69	-11	69	
Verwaltungsfachangestellter/ Verwaltungsfachangestellte	23	21,7	78,3	47	-5	26	0	31	-1	31	
Zahntechniker/-in	23	47,8	52,2	47	8	52	4	56	4	55	
Ausbaufacharbeiter/-in	22	95,5	4,5	49	3	75	12	119	0	101	
Fachkraft im Gastgewerbe	21	42,9	57,1	50	8	44	1	49	-4	45	

Rangliste 2011 der Ausbildungsberufe⁺ nach Neuabschlüssen im Arbeitsagenturbezirk Osnabrück

Beruf	Osnabrück		Anteil männliche Auszubildende		Anteil weibliche Auszubildende		Rangänderung* zum Vorjahr		Niedersachsen		Rangänderung* zum Vorjahr		Alte Bundesländer		Rangänderung* zum Vorjahr		Deutschland	
	NAA																	
Rechtsanwaltsfachangestellter/ Rechtsanwaltsfachangestellte	21	0,0	100,0	50	-6	59	-8	33	0	34								
Informations- und Telekommunikationssystem-Kaufmann/-frau	21	85,7	14,3	50	25	64	6	63	4	65								
Technische(r) Produktdesigner/-in ⁶²⁾	20	65,0	35,0	53	-9	55	7	46	7	52								
Kaufmann/-frau im Gesundheitswesen	20	40,0	60,0	53	8	69	5	76	1	78								
Veranstaltungskaufmann/-frau	19	31,6	68,4	55	15	66	-6	64	2	60								
Straßenbauer/-in	19	100,0	0,0	55	-8	68	1	73	-3	72								
Karosserie- und Fahrzeugbaumechaniker/-in ²⁸⁾	19	100,0	0,0	55	20	73	9	75	1	77								
Mechatroniker/-in für Kältetechnik ³⁸⁾	19	100,0	0,0	55	20	86	0	80	7	86								
Augenoptiker/-in	18	16,7	83,3	59	16	57	2	53	-5	53								
Fleischer/-in	18	94,4	5,6	59	-12	70	-7	60	-5	59								
Tiermedizinischer Fachangestellter/-e ⁶⁷⁾	17	0,0	100,0	61	-14	56	-2	65	-2	64								
Bäcker/-in	16	81,3	18,8	62	-15	42	-10	35	-3	35								
Konstruktionsmechaniker/-in	16	93,8	6,3	62	0	47	2	45	2	44								
Kaufmann/-frau für Marketingkommunikation ³⁰⁾	16	43,8	56,3	62	0	77	3	70	5	70								
Pferdewirt/-in	15	13,3	86,7	65	0	78	-5	103	10	102								
Technischer Systemplaner/-in ⁶³⁾	15	46,7	53,3	65	31	106	2	94	4	98								
Bauten- und Objektbeschichter/-in	14	85,7	14,3	67	-2	74	-6	93	-10	83								
Konditor/-in	14	28,6	71,4	67	1	80	-2	58	3	58								
Pharmazeutisch-kaufmännischer Angestellter/ Pharmazeutisch-kaufmännische Angestellte	14	0,0	100,0	67	-12	88	-12	68	-4	71								
Medientechnologe/-in Druck ⁴²⁾	14	100,0	0,0	67	-5	99	-2	88	4	91								
Teilezurichter/-in	14	92,9	7,1	67	3	139	-26	90	-9	86								
Restaurantfachmann/-fachfrau	13	23,1	76,9	72	-18	29	-1	36	-2	32								
Sport- und Fitnesskaufmann/-frau	13	23,1	76,9	72	-7	50	2	61	1	61								
Fahrzeuglackierer/-in	12	83,3	16,7	74	-19	49	-2	47	-1	48								
Informatikkaufmann/-frau	12	100,0	0,0	74	12	84	0	79	0	82								

Rangliste 2011 der Ausbildungsberufe⁺ nach Neuabschlüssen im Arbeitsagenturbezirk Osnabrück

Beruf	Osnabrück		Anteil männliche Auszubildende		Anteil weibliche Auszubildende		Osnabrück		Rangänderung* zum Vorjahr		Niedersachsen		Rangänderung* zum Vorjahr		Alte Bundesländer		Rangänderung* zum Vorjahr		Deutschland	
	NAA						Rang													
Fertigungsmechaniker/-in	12	75,0	25,0	74	64	128	3	95	-4	93										
Kaufmann/-frau für Dialogmarketing	11	27,3	72,7	77	35	81	0	83	-3	85										
Fliesen-, Platten- und Mosaikleger/-in	11	100,0	0,0	77	-2	85	4	85	1	94										
Personaldienstleistungskaufmann/-frau	11	0,0	100,0	77	26	96	5	81	15	84										
Fachkraft Agrarservice	11	100,0	0,0	77	16	104	5	170	3	166										
Fachkraft im Fahrbetrieb	11	81,8	18,2	77	-9	122	3	151	-1	149										
Hochbaufacharbeiter/-in	10	100,0	0,0	82	14	75	15	86	3	80										
Fachkraft für Kurier-, Express- und Postdienstleistungen ¹⁰⁾	10	90,0	10,0	82	-23	83	12	77	1	74										
Zweiradmechaniker/-in	10	100,0	0,0	82	0	89	1	109	-2	114										
Medienkaufmann/-frau Digital und Print ⁴¹⁾	10	30,0	70,0	82	14	101	6	92	10	97										
Raumausstatter/-in	10	10,0	90,0	82	-12	104	-2	96	-2	99										
Elektroniker/-in für Geräte und Systeme ⁶⁾	9	100,0	0,0	87	25	54	3	50	1	50										
Fachkraft für Veranstaltungstechnik	9	88,9	11,1	87	3	96	-2	84	0	89										
Beton- und Stahlbetonbauer/-in	9	100,0	0,0	87	16	100	12	108	1	107										
Servicefachkraft für Dialogmarketing	9	55,6	44,4	87	-5	110	7	138	2	132										
Elektroniker/-in für Automatisierungstechnik ⁴⁾	8	100,0	0,0	91	2	45	-1	62	3	67										
Chemielaborant/-in	8	50,0	50,0	91	47	81	-5	67	4	68										
Anlagenmechaniker/-in	8	100,0	0,0	91	-16	95	3	91	2	90										
Fotograf/-in	8	37,5	62,5	91	12	102	0	101	-1	106										
Gestalter/-in für visuelles Marketing ²¹⁾	8	25,0	75,0	91	-21	108	5	106	6	112										
Tiefbaufacharbeiter/-in	7	100,0	0,0	96	-21	92	1	98	3	81										
Florist/-in	6	16,7	83,3	97	-15	71	-4	78	-6	76										
Gebäudereiniger/-in	6	83,3	16,7	97	6	93	7	87	-6	79										
Hörgeräteakustiker/-in	6	100,0	0,0	97	-11	94	-11	97	-7	96										
Packmitteltechnologe/-in ⁵¹⁾	6	66,7	33,3	97	-1	112	5	127	-2	128										

Rangliste 2011 der Ausbildungsberufe⁺ nach Neuabschlüssen im Arbeitsagenturbezirk Osnabrück

Beruf	Osnabrück		Anteil männliche Auszubildende		Anteil weibliche Auszubildende		Rang		Niedersachsen		Alte Bundesländer		Deutschland	
	NAA				Osnabrück	Rangänderung* zum Vorjahr			Rangänderung* zum Vorjahr		Rangänderung* zum Vorjahr		Rangänderung* zum Vorjahr	
Mediengestalter/-in Bild und Ton	6	83,3	16,7	97	15	126	-1	118	-2	116				
Holzmechaniker/-in	6	66,7	33,3	97	-11	143	-6	116	-1	105				
Tourismuskaufmann/-frau (Kaufmann/-frau für Privat- und Geschäftsreisen) ⁶⁸⁾	5	0,0	100,0	103	-33	62	4	57	0	57				
Informationselektroniker/-in	5	100,0	0,0	103	-13	78	-6	99	-2	104				
Straßenwärter/-in	5	100,0	0,0	103	9	111	17	137	-9	136				
Fachangestellter/-e für Arbeitsförderung	5	20,0	80,0	103	-13	117	-30	113	-25	108				
Schornsteinfeger/-in	5	100,0	0,0	103	-7	123	-12	112	-1	117				
Technische(r) Modellbauer/ -in ⁶¹⁾	5	80,0	20,0	103	35	137	4	139	7	144				
Modenäher/-in	5	20,0	80,0	103	9	186	23	168	16	172				
Immobilienkaufmann/-frau ²³⁾	4	50,0	50,0	110	-7	58	0	51	-1	47				
Chemikant/-in	4	75,0	25,0	110	14	72	3	66	7	66				
Fachkraft für Abwassertechnik	4	100,0	0,0	110	-7	116	0	147	-2	147				
Schilder- und Lichtreklamehersteller/-in	4	50,0	50,0	110	14	119	3	135	-3	140				
Gerüstbauer/-in	4	75,0	25,0	110	28	121	17	133	-2	130				
Orthopädiemechaniker/-in und Bandagist	4	75,0	25,0	110	45	123	-1	136	-1	138				
Rohrleitungsbauer/-in	4	100,0	0,0	110	2	128	-8	173	-9	169				
Papiertechnologe/-in ⁵²⁾	4	100,0	0,0	110	45	136	3	163	4	171				
Müller/-in (Verfahrenstechnologe/-in in der Mühlen- und Futterwirtschaft) ⁴⁶⁾	4	100,0	0,0	110	45	156	18	210	-7	220				
Textilreiniger/-in	4	75,0	25,0	110	45	186	-21	187	-7	179				
Verfahrensmechaniker/-in für Kunststoff- und Kautschuktechnik	3	100,0	0,0	120	-34	46	2	48	4	49				
Buchhändler/-in	3	33,3	66,7	120	-38	114	-5	110	-2	115				
Mechaniker/-in für Karosserieinstandhaltungstechnik	3	100,0	0,0	120	18	143	16	152	7	153				
Milchtechnologe/-in ⁴⁵⁾	3	66,7	33,3	120	18	146	-7	158	-1	164				
Werkstoffprüfer/-in	3	33,3	66,7	120	18	148	-4	146	7	148				
Milchwirtschaftlicher Laborant/ Milchwirtschaftliche Laborantin	3	66,7	33,3	120	4	151	-9	183	3	183				

Rangliste 2011 der Ausbildungsberufe⁺ nach Neuabschlüssen im Arbeitsagenturbezirk Osnabrück

Beruf	Osnabrück		Anteil männliche Auszubildende		Anteil weibliche Auszubildende		Rang		Rangänderung* zum Vorjahr		Niedersachsen		Rangänderung* zum Vorjahr		Alte Bundesländer		Rangänderung* zum Vorjahr		Deutschland	
	NAA																			
Verfahrensmechaniker/-in für Beschichtungstechnik ⁶⁹⁾	3	100,0	0,0	120	-8	161	22	150	-1	145										
Kaufmann/-frau für Kurier-, Express- und Postdienstleistungen ²⁹⁾	3	100,0	0,0	120	.	172	6	205	-9	208										
Kaufmann/-frau für audiovisuelle Medien	3	33,3	66,7	120	.	178	0	175	-11	172										
Fachkraft für Automaten-service	3	0,0	100,0	120	18	178	0	192	-1	209										
Fotomedienfachmann/ -frau	3	66,7	33,3	120	4	178	11	217	0	224										
Holzbearbeitungsmechaniker/-in	3	100,0	0,0	120	.	192	17	171	-5	170										
Oberflächenbeschichter/-in ⁴⁹⁾	3	100,0	0,0	120	4	192	17	141	10	146										
Sozialversicherungsfachangestellter/ Sozialversicherungsfachangestellte	2	50,0	50,0	133	22	65	6	54	0	51										
Tierpfleger/-in	2	50,0	50,0	133	-21	90	2	114	4	113										
Fachangestellter/-e für Bäderbetriebe	2	100,0	0,0	133	-37	98	-3	122	-3	125										
Fachkraft für Schutz und Sicherheit	2	100,0	0,0	133	5	103	3	89	6	92										
Kaufmann/-frau für Tourismus und Freizeit	2	50,0	50,0	133	-21	107	18	143	-1	128										
Maßschneider/-in ³⁴⁾	2	0,0	100,0	133	22	113	-15	130	-3	135										
Biologielaborant/-in	2	50,0	50,0	133	22	117	16	128	-4	126										
Drogist/-in	2	0,0	100,0	133	5	128	7	82	3	88										
Forstwirt/-in	2	100,0	0,0	133	5	135	-13	123	3	118										
Parkettleger/-in	2	100,0	0,0	133	-9	148	4	145	3	151										
Flachglasmechaniker/-in	2	100,0	0,0	133	-30	151	-3	198	4	185										
Tierwirt/-in	2	0,0	100,0	133	22	154	-6	229	-22	137										
Bestattungsfachkraft	2	100,0	0,0	133	-9	164	-9	182	-13	186										
Medientechnologe/-in Druckverarbeitung	2	0,0	100,0	133	.	164	.	159	.	160										
Schneidwerkzeugmechaniker/-in	2	100,0	0,0	133	22	227	12	233	13	238										
Industriekeramiker/-in Anlagentechnik ²⁴⁾	2	100,0	0,0	133	-9	247	-19	244	-10	242										
Informations- und Telekommunikationssystem-Elektroniker/-in	1	100,0	0,0	149	-25	63	2	71	-3	62										
Vermessungstechniker/-in ⁷²⁾	1	0,0	100,0	149	-25	90	-11	120	-10	120										

Rangliste 2011 der Ausbildungsberufe⁺ nach Neuabschlüssen im Arbeitsagenturbezirk Osnabrück

Beruf	Osnabrück		Anteil männliche Auszubildende		Anteil weibliche Auszubildende		Rangänderung* zum Vorjahr		Rangänderung* zum Vorjahr		Deutschland
	NAA				Osnabrück	Niedersachsen	Alte Bundesländer	Deutschland			
Hotelkaufmann/-frau	1	0,0	100,0	149	-25	114	-1	131	-2	133	
Fachangestellter/-e für Medien- und Informationsdienste	1	0,0	100,0	149	-25	120	11	134	-12	123	
Steinmetz/-in und Steinbildhauer/-in	1	100,0	0,0	149	-11	137	20	124	14	127	
Trockenbaumonteur/-in	1	100,0	0,0	149	-56	141	-8	159	-5	159	
Orthopädienschuhmacher/-in	1	100,0	0,0	149	6	143	1	154	4	156	
Goldschmied/-in	1	0,0	100,0	149	-37	156	-2	149	-5	154	
Industrieelektriker/-in	1	0,0	100,0	149	.	156	33	144	29	139	
Änderungsschneider/-in	1	0,0	100,0	149	-37	159	15	177	-9	175	
Ofen- und Luftheizungsbauer/-in ⁵⁰⁾	1	100,0	0,0	149	6	172	6	195	0	205	
Produktionsmechaniker/-in Textil ⁵⁵⁾	1	100,0	0,0	149	.	178	36	176	1	180	
Baustoffprüfer/-in	1	0,0	100,0	149	-11	204	-21	178	0	176	
Tankwart/-in	1	100,0	0,0	149	.	204	-8	181	-12	181	
Fotomedienlaborant/-in	1	100,0	0,0	149	-11	208	-34	262	-17	257	
Wärme-, Kälte- und Schallschutzisolierer/-in	1	100,0	0,0	149	.	208	-5	209	-18	217	
Automatenfachmann/ -frau	1	0,0	100,0	149	-11	208	6	221	3	229	
Buchbinder/-in	1	0,0	100,0	149	-46	219	-71	198	-59	197	
Kanalbauer/-in	1	100,0	0,0	149	33	219	1	195	2	196	
Modeschneider/-in	1	0,0	100,0	149	.	219	54	217	-5	219	
Klavier- und Cembalobauer/-in	1	100,0	0,0	149	.	227	-31	257	-1	260	
Technische(r) Konfektionär/-in	1	0,0	100,0	149	6	227	1	232	1	231	
Schädlingsbekämpfer/-in	1	0,0	100,0	149	.	235	-22	257	7	260	
Textillaborant/-in ⁶⁶⁾	1	100,0	0,0	149	-25	235	-7	244	-13	247	
Maskenbildner/-in	1	0,0	100,0	149	.	255	-16	259	-13	250	
Gleisbauer/-in	0	.	.	174	.	213	-17	161	-6	161	
Fluggerätmechaniker/-in	86	-1	105	-1	111	

Rangliste 2011 der Ausbildungsberufe⁺ nach Neuabschlüssen im Arbeitsagenturbezirk Osnabrück

Beruf	Osnabrück		Rang		Niedersachsen		Alte Bundesländer		Deutschland	
	NAA	Anteil männliche Auszubildende	Anteil weibliche Auszubildende	Osnabrück	Rangänderung* zum Vorjahr	Rangänderung* zum Vorjahr	Rangänderung* zum Vorjahr	Rangänderung* zum Vorjahr	Rangänderung* zum Vorjahr	
Schiffsmechaniker/-in	108	-6	156	-4	164	
Elektroniker/-in für Maschinen und Antriebstechnik ⁸⁾	123	-18	129	4	134	
Schifffahrtskaufmann/-frau	126	-6	132	4	141	
Kraftfahrzeugservicemechaniker/-in	131	-2	74	0	73	
Eisenbahner/-in im Betriebsdienst	131	5	104	10	103	
Fachkraft für Möbel-, Küchen- und Umzugs-service	131	13	126	-3	124	
Glaser/-in	134	-4	115	2	121	
Bodenleger/-in	139	4	164	-1	168	
Gießereimechaniker/-in	142	5	121	16	118	
Kaufmann/-frau für Verkehrsservice	146	17	141	2	143	
Fachkraft für Kreislauf- und Abfallwirtschaft	150	15	192	-3	182	
Systeminformatiker/-in	151	-34	201	-11	192	
Produktionsfachkraft Chemie ⁵⁴⁾	154	1	157	-2	167	
Verfahrensmechaniker/-in Glastechnik ⁷¹⁾	159	-2	205	6	202	
Kosmetiker/-in	162	-3	148	-7	142	
Fachangestellter/-e für Bürokommunikation	162	5	111	-8	100	
Systemelektroniker/-in ⁶⁰⁾	164	30	207	6	212	
Servicefahrer/-in	167	-16	186	-5	199	
Binnenschiffer/-in	167	1	204	-10	198	
Pharmakant/-in	169	2	161	14	158	
Bootsbauer/-in	169	5	191	10	187	
Baugeräteführer/-in	169	25	166	6	150	
Physiklaborant/-in	172	-4	214	-16	212	
Technischer Zeichner/ Technische Zeichnerin ⁶⁴⁾	172	-1	200	-2	212	
Fachkraft für Wasserversorgungstechnik	172	17	212	5	201	

Rangliste 2011 der Ausbildungsberufe⁺ nach Neuabschlüssen im Arbeitsagenturbezirk Osnabrück

Beruf	Osnabrück		Rang		Niedersachsen		Alte Bundesländer		Deutschland	
	NAA	Anteil männliche Auszubildende	Anteil weibliche Auszubildende	Osnabrück	Rangänderung* zum Vorjahr	Rangänderung* zum Vorjahr	Rangänderung* zum Vorjahr	Rangänderung* zum Vorjahr		
Brauer und Mälzer/-in	177	6	152	-5	155	
Sattler/-in ⁵⁹⁾	178	5	190	-3	191	
Fachkraft für Hafenlogistik ⁹⁾	178	5	213	9	218	
Naturwerksteinmechaniker/-in ⁴⁸⁾	178	18	197	1	202	
Fachkraft für Fruchtsafttechnik	178	18	243	9	244	
Fahrradmonteur/-in	186	-33	168	-8	162	
Rollladen- und Sonnenschutzmechatroniker/-in ⁵⁸⁾	186	-15	167	2	177	
Elektroniker/-in für luftfahrttechnische Systeme ⁷⁾	186	-8	178	7	189	
Landwirtschaftlich-technischer Laborant/ Landwirtschaftlich-technische Laborantin, Landwirtschaftlicher Laborant/ Landwirtschaftliche Laborantin	186	17	285	9	295	
Medientechnologe/-in Siebdruck ⁴³⁾	192	-3	189	-2	193	
Spezialtiefbauer/-in	192	36	275	6	270	
Wasserbauer/-in	196	-35	226	-21	222	
Industrie-Isolierer/-in	196	-33	219	-10	211	
Mechaniker/-in für Reifen- und Vulkanisationstechnik ³⁷⁾	196	-7	201	4	194	
Schuhfertiger/-in	196	18	233	13	237	
Servicekraft für Schutz und Sicherheit	200	-39	165	-4	163	
Fischwirt/-in	200	-32	221	7	221	
Betonfertigteilmonteur/-in	200	3	210	-7	205	
Fahrzeuginnenausstatter/-in ¹⁷⁾	200	28	219	0	230	
Fachkraft für Rohr-, Kanal- und Industrieservice	204	10	174	5	174	
Elektroanlagenmonteur/-in	204	16	185	-3	183	
Brunnenbauer/-in	208	12	264	-12	250	
Produktveredler/-in Textil ⁵⁷⁾	208	49	223	1	226	
Estrichleger/-in	213	-17	230	-1	236	

Rangliste 2011 der Ausbildungsberufe⁺ nach Neuabschlüssen im Arbeitsagenturbezirk Osnabrück

Beruf	Osnabrück		Rang		Niedersachsen		Alte Bundesländer		Deutschland	
	NAA	Anteil männliche Auszubildende	Anteil weibliche Auszubildende	Rang Osnabrück	Rangänderung* zum Vorjahr	Rangänderung* zum Vorjahr	Rangänderung* zum Vorjahr	Rangänderung* zum Vorjahr		
Lacklaborant/-in	213	-17	184	9	195	
Fachkraft für Süßwarentechnik	213	-10	215	5	215	
Klempner/-in	213	1	124	-3	131	
Uhrmacher/-in	213	26	237	5	228	
Geomatiker/-in ²⁰⁾	219	-36	201	66	200	
Isolierfacharbeiter/-in	219	-16	252	-8	254	
Feinoptiker/-in	219	-16	226	10	222	
Polsterer/ Polsterin	219	20	194	20	202	
Orgel- und Harmoniumbauer/-in	219	38	250	4	246	
Polster- und Dekorationsnäher/-in	227	-13	231	-2	232	
Produktprüfer/- in Textil ⁵⁶⁾	227	-7	284	9	290	
Revierjäger/-in	227	1	275	-13	275	
Bauwerksabdichter/-in	227	30	252	-13	258	
Bergbautechnologe/-in ²⁾	227	.	238	19	225	
Segelmacher/-in	235	-26	271	-12	275	
Aufbereitungsmechaniker/-in	235	-7	251	-12	235	
Drahtwarenmacher/-in	235	-7	314	-7	321	
Asphaltbauer/-in	235	-7	278	-4	288	
Holz- und Bautenschützer/ -in	235	4	238	-7	245	
Bauwerksmechaniker/-in für Abbruch und Betontrenntechnik	235	4	262	3	267	
Seiler/-in	235	4	275	7	275	
Gerber/-in	235	4	266	14	273	
Servicekaufmann/-frau im Luftverkehr	235	4	188	22	207	
Betonstein- und Terrazzohersteller/-in	235	.	292	6	295	
Verfahrensmechaniker/-in in der Steine- und Erdenindustrie	247	-27	225	-4	216	

Rangliste 2011 der Ausbildungsberufe⁺ nach Neuabschlüssen im Arbeitsagenturbezirk Osnabrück

Beruf	Osnabrück		Rang		Niedersachsen		Alte Bundesländer		Deutschland	
	NAA	Anteil männliche Auszubildende	Anteil weibliche Auszubildende	Osnabrück	Rangänderung* zum Vorjahr	Rangänderung* zum Vorjahr	Rangänderung* zum Vorjahr	Rangänderung* zum Vorjahr		
Patentanwaltsfachangestellter/ Patentanwaltsfachangestellte	247	-27	180	2	188	
Speiseeishersteller/-in	247	-8	259	3	265	
Graveur/-in	247	-8	265	21	269	
Modist/-in	247	10	282	-8	281	
Produktgestalter/-in - Textil ⁵³⁾	247	.	285	-14	286	
Produktionstechnologe/-in	247	.	248	-6	239	
Musikfachhändler/-in ⁴⁷⁾	255	-35	266	-5	270	
Feuerungs- und Schornsteinbauer/-in	255	-27	255	12	254	
Leichtflugzeugbauer/-in	255	-16	297	-20	298	
Keramiker/-in	255	-16	271	-6	265	
Bühnenmaler/-in und -plastiker/-in	255	2	255	-1	260	
Elektroniker/-in für Gebäude- und Infrastruktursysteme	255	2	208	-1	210	
Stukkateur/-in	255	2	102	2	109	
Destillateur/-in	255	2	285	7	291	
Metallblasinstrumentenmacher/-in	255	.	295	-9	286	
Glasveredler/-in	255	.	278	-8	282	
Textilgestalter/-in im Handwerk ⁶⁵⁾	255	.	305	-7	304	
Silberschmied/-in	255	.	319	2	325	
Mediengestalter/-in Flexografie ⁴⁰⁾	255	.	310	7	315	
Stoffprüfer/-in (Chemie) Glas-, Keramische Industrie sowie Steine und Erden	255	.	285	9	288	
Metall- und Glockengießer/-in	314	-28	302	
Wachszieher/-in	310	-24	309	
Böttcher/-in	326	-19	333	
Kabeljungwerker/-in	266	-16	274	
Fassadenmonteur/-in	301	-15	297	

Rangliste 2011 der Ausbildungsberufe⁺ nach Neuabschlüssen im Arbeitsagenturbezirk Osnabrück

Beruf	Osnabrück		Rang		Niedersachsen		Alte Bundesländer		Deutschland	
	NAA	Anteil männliche Auszubildende	Anteil weibliche Auszubildende	Osnabrück	Rangänderung* zum Vorjahr	Rangänderung* zum Vorjahr	Rangänderung* zum Vorjahr	Rangänderung* zum Vorjahr	Rangänderung* zum Vorjahr	Deutschland
Drechsler/-in (Elfenbeinschnitzer)	319	-14	315	
Weinküfer/-in	236	-14	239	
Edelsteinschleifer/-in	319	-12	325	
Film- und Videoeditor/-in	285	-12	260	
Industriekeramiker/-in Verfahrenstechnik ²⁷⁾	278	-11	247	
Investmentfondskaufmann/-frau	248	-10	254	
Werkfeuerwehrmann/-frau	244	-10	252	
Feinpolierer/-in	326	-9	325	
Mikrotechnologe/ Mikrotechnologin	224	-9	190	
Holzblasinstrumentenmacher/-in	292	-8	291	
Werkgehilfe/ Werkgehilfin Schmuckwarenindustrie, Taschen- und Armbanduhren	310	-8	315	
Chirurgiemechaniker/-in	233	-7	241	
Dekorvorlagenhersteller/-in	314	-7	321	
Industriekeramiker/-in Modelltechnik ²⁶⁾	314	-7	309	
Sportfachmann/ -frau	242	-6	232	
Winzer/-in	140	-6	152	
Fachkraft für Straßen- und Verkehrstechnik ¹³⁾	244	-5	252	
Bürsten- und Pinselmacher/-in	297	-3	298	
Fachkraft für Wasserwirtschaft ¹⁴⁾	297	-3	300	
Biologiemodellmacher/-in	319	-2	325	
Büchsenmacher/-in	283	-1	284	
Fachangestellter/-e für Markt und Sozialforschung	216	-1	226	
Hafenschiffer/-in ²²⁾	259	-1	267	
Justizfachangestellter/ Justizfachangestellte	107	-1	109	
Luftverkehrskaufmann/-frau	278	-1	260	

Rangliste 2011 der Ausbildungsberufe⁺ nach Neuabschlüssen im Arbeitsagenturbezirk Osnabrück

Beruf	Osnabrück		Rang		Niedersachsen		Alte Bundesländer		Deutschland	
	NAA	Anteil männliche Auszubildende	Anteil weibliche Auszubildende	Osnabrück	Rangänderung* zum Vorjahr	Rangänderung* zum Vorjahr	Rangänderung* zum Vorjahr	Rangänderung* zum Vorjahr	Rangänderung* zum Vorjahr	Deutschland
Verfahrensmechaniker/-in für Brillenoptik ⁷⁰⁾	285	-1	275	
Behälter- und Apparatebauer/-in	226	0	234	
Zupfinstrumentenmacher/-in	305	0	309	
Federmacher/-in	270	1	282	
Chemielaborjungwerker/-in	302	2	304	
Edelsteinfasser/-in	305	2	309	
Flechtwerkgestalter/-in ¹⁹⁾	319	2	325	
Geigenbauer/-in	305	2	309	
Holzbildhauer/-in	319	2	315	
Kürschner/-in	305	2	304	
Vergolder/-in	296	2	300	
Fachkraft für Holz- und Bautenschutzarbeiten	271	3	275	
Drahtzieher/-in	241	5	249	
Mathematisch-technische/r Softwareentwickler/ -in ³⁵⁾	171	5	178	
Metallschleifer/-in	254	5	259	
Thermometermacher/-in	302	5	304	
Metallbildner/-in	292	6	291	
Edelmetallprüfer/-in	314	7	321	
Notarfachangestellter/ Notarfachangestellte	155	7	157	
Industriekeramiker/-in Dekorationstechnik ²⁵⁾	297	10	284	
Diamantschleifer/-in	310	11	315	
Fräser/-in	266	11	270	
Schuhmacher/-in	238	12	242	
Verfahrensmechaniker/-in in der Hütten- und Halbzeugindustrie	117	13	122	
Gerätezusammensetzer/-in	302	15	302	

Rangliste 2011 der Ausbildungsberufe⁺ nach Neuabschlüssen im Arbeitsagenturbezirk Osnabrück

Beruf	Osnabrück		Anteil männliche Auszubildende		Anteil weibliche Auszubildende		Rang		Niedersachsen		Alte Bundesländer		Deutschland	
	NAA													
Glasapparatebauer/-in	271	15	.	275
Fachkraft für Lederverarbeitung ¹²⁾	285	17	.	291
Berg- und Maschinenmann	325
Bogenmacher/-in	319	.	.	325
Brenner/-in	326	.	.	333
Fotolaborant/-in	315
Glasbläser/-in	333
Gruppe Sonstige
Handzuginstrumentenmacher/-in	321
Holzspielzeugmacher/-in	309
Manufakturporzellanmaler/-in	304
Schleifer/-in	326	.	.	333
Spielzeughersteller/-in	325
Behindertenberufe	40		57,5		42,5									

Fussnoten: s. Seite Erläuterungen

Legende: NAA - Neu abgeschlossene Ausbildungsverträge

* eine positive Rangänderung bedeutet eine Verbesserung gegenüber dem Vorjahr

+ ohne Berücksichtigung der Berufe für Menschen mit Behinderungen

Quelle: Bundesinstitut für Berufsbildung, Erhebung zum 30. September 2011

Stand
Rangänderung* zum Vorjahr

0
0
0
0
0
0
2
2
1
-1
1
3
4
-2
-2
-1
0
1
-2
0
-3
-3
1
-1
-3

Stand
Rangänderung* zum Vorjahr


0
5
3
-2
8
7
-2
3
1
-2
-4
2
0
-7
0
0
0
3
3
-5
-11
-3
0
-4
-6

Stand
Rangänderung* zum Vorjahr

0
4
5
3
3
0
3
10
-3
-6
1
-2
-1
6
6
6
-8
3
-1
-2
-8
-2
-2
-3
3

Stand
Rangänderung* zum Vorjahr

-1
-2
1
16
2
-3
-1
8
-4
5
-1
4
-2
2
0
1
5
-2
-1
5
3
-9
-2
-5
2

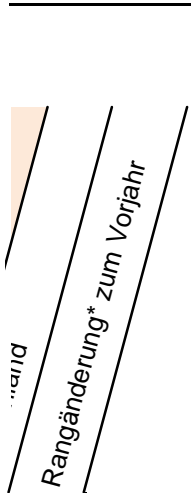


-4
-4
3
-1
-11
-22
2
7
4
-1
8
-4
-2
5
1
2
3
-10
-6
3
-1
4
-1
12
3

Stand
Rangänderung* zum Vorjahr

3
-9
-8
-6
-2
-4
6
0
2
-3
2
0
-2
0
2
2
5
4
-8
-11
.
10
-7
0
-7


Stand	Rangänderung* zum Vorjahr
1	-7
14	-12
6	-2
22	-3
-3	-4
1	
2	-5
-5	-16
-16	-20
-20	2
2	-60
-60	-2
-2	-9
-9	-4
-4	-4
-4	8
8	-9
-9	0
0	-3
-3	-4



3
6
4
-9
14
-1
-1
-10
13
1
0
-4
3
7
-18
-1
7
-12
-7
7
17
-1
-8
1
-2

Stand
Rangänderung* zum Vorjahr

-5
-1
3
10
6
-10
2
7
7
0
4
-21
-5
1
5
-8
4
-8
-5
6
-1
-4
-3
0



11
-1
-4
3
61
-11
8
14
8
7
10
-12
-14
3
-10
-11
-6
-7
-9
5
7
13
13
-3
-10

Stand
Rangänderung* zum Vorjahr

4
2
18
-5
-11
1
-4
16
-19
-9
-11
5
2
1
-4
-10
-2
2
7
3
-10
-11
-18
-11
-10

Stand
Rangänderung* zum Vorjahr

-16
-11
-10
1
-3
-4
-6
-3
-5
-4
-7
-8
-6
-1
-15
-10
1
2
2
-3
-2
-9
1
-3
-1

Stand
Rangänderung* zum Vorjahr

1
-1
2
-2
6
6
-3
2
0
7
2
1
7
6
11
11
1
6
11
8
12
-11
12
14
-10

Stand	Rangänderung* zum Vorjahr
7	
11	
-38	
2	
.	
7	
-6	
.	
-10	
-2	
.	
.	
2	
.	

Rangliste 2011 der Ausbildungsberufe⁺ nach Neuabschlüssen im Arbeitsagenturbezirk Stade

Beruf	Stade			Stade			Niedersachsen			Alte Bundesländer		Deutschland	
	NAA	Anteil männliche Auszubildende	Anteil weibliche Auszubildende	Rang	Rangänderung* zum Vorjahr		Rangänderung* zum Vorjahr			Rangänderung* zum Vorjahr			
Kraftfahrzeugmechatroniker/-in ³³⁾	163	94,5	5,5	1	0	3	1	5	0	4			
Kaufmann/-frau im Einzelhandel	155	40,6	59,4	2	1	1	0	1	0	1			
Bürokaufmann/-frau	140	29,3	70,7	3	-1	4	-1	4	-1	3			
Verkäufer/-in	117	40,2	59,8	4	0	2	0	2	0	2			
Bankkaufmann/-frau	94	42,6	57,4	5	0	8	6	8	0	9			
Elektroniker/-in ³⁾	86	100,0	0,0	6	4	7	3	13	2	14			
Anlagenmechaniker/-in für Sanitär-, Heizungs- und Klimatechnik ¹⁾	85	100,0	0,0	7	1	13	-2	16	1	18			
Kaufmann/-frau im Groß- und Außenhandel	79	63,3	36,7	8	-2	5	0	6	0	6			
Fachverkäufer/-in im Lebensmittelhandwerk ¹⁶⁾	76	3,9	96,1	9	-2	11	-2	15	-1	17			
Medizinischer Fachangestellte/-r ⁴⁴⁾	74	0,0	100,0	10	3	9	-1	7	0	7			
Koch/ Köchin	71	69,0	31,0	11	-2	10	-3	14	-3	10			
Friseur/-in	65	12,3	87,7	12	0	16	-4	10	-1	11			
Landwirt/-in	64	89,1	10,9	13	-2	24	0	43	-4	40			
Industriekaufmann/-frau	63	41,3	58,7	14	2	6	0	3	1	5			
Tischler/-in	62	95,2	4,8	15	5	19	1	21	0	21			
Zahnmedizinischer Fachangestellte/-r ⁷³⁾	61	0,0	100,0	16	3	14	2	11	2	13			
Fachkraft für Lagerlogistik ¹¹⁾	59	89,8	10,2	17	3	12	5	18	0	16			
Hotelfachmann/-fachfrau	49	20,4	79,6	18	-2	18	-3	17	-1	15			
Metallbauer/-in	47	97,9	2,1	19	-5	17	-4	22	0	23			
Steuerfachangestellter/ Steuerfachangestellte	46	39,1	60,9	20	-5	23	-1	26	-1	25			
Maler/-in und Lackierer/-in	44	75,0	25,0	21	3	20	-1	20	-1	20			
Mechaniker/-in für Land- und Baumaschinentechnik ³⁶⁾	43	100,0	0,0	22	0	40	-1	55	1	56			
Gärtner/-in	42	85,7	14,3	23	3	25	0	30	-2	30			
Zimmerer/ Zimmerin	42	100,0	0,0	23	5	39	1	38	2	42			
Verfahrensmechaniker/-in für Kunststoff- und Kautschuktechnik	42	76,2	23,8	23	3	46	2	48	4	49			

Rangliste 2011 der Ausbildungsberufe⁺ nach Neuabschlüssen im Arbeitsagenturbezirk Stade

Beruf	Stade			Stade			Niedersachsen		Alte Bundesländer		Deutschland
	NAA	Anteil männliche Auszubildende	Anteil weibliche Auszubildende	Rang	Rangänderung* zum Vorjahr	NAA	Rangänderung* zum Vorjahr	NAA	Rangänderung* zum Vorjahr	NAA	Rangänderung* zum Vorjahr
Berufskraftfahrer/-in	34	100,0	0,0	26	11	35	11	44	5	43	
Industriemechaniker/-in	33	100,0	0,0	27	-2	15	3	9	1	8	
Schiffsmechaniker/-in	33	97,0	3,0	27	-9	108	-6	156	-4	164	
Verwaltungsfachangestellter/ Verwaltungsfachangestellte	31	32,3	67,7	29	0	26	0	31	-1	31	
Bäcker/-in	31	64,5	35,5	29	-6	42	-10	35	-3	35	
Chemikant/-in	31	90,3	9,7	29	2	72	3	66	7	66	
Maurer/-in	25	100,0	0,0	32	-1	28	5	34	1	37	
Restaurantfachmann/-fachfrau	24	16,7	83,3	33	-3	29	-1	36	-2	32	
Fachlagerist/-in ¹⁵⁾	24	100,0	0,0	33	2	32	-1	29	0	29	
Automobilkaufmann/-frau	22	31,8	68,2	35	-2	38	3	32	6	33	
Fachkraft im Gastgewerbe	22	18,2	81,8	35	7	44	1	49	-4	45	
Kaufmann/-frau für Versicherungen und Finanzen ³²⁾	19	57,9	42,1	37	-1	27	0	27	-3	28	
Fachkraft für Lebensmitteltechnik	19	78,9	21,1	37	6	67	-4	100	-1	95	
Chemielaborant/-in	19	63,2	36,8	37	7	81	-5	67	4	68	
Fachinformatiker/-in	18	77,8	22,2	40	-6	21	2	19	1	19	
Dachdecker/-in	18	94,4	5,6	40	9	36	-2	39	-3	38	
Rechtsanwalts- und Notarfachangestellter/ Rechtsanwalts- und Notarfachangestellte	18	5,6	94,4	40	-1	37	-8	72	-3	75	
Elektroniker/-in für Betriebstechnik ⁵⁾	17	100,0	0,0	43	-4	32	3	28	-2	26	
Fachkraft für Schutz und Sicherheit	17	76,5	23,5	43	-4	103	3	89	6	92	
Feinwerkmechaniker/-in ¹⁸⁾	15	100,0	0,0	45	14	40	-2	41	1	46	
Sport- und Fitnesskaufmann/-frau	15	46,7	53,3	45	-1	50	2	61	1	61	
Zahntechniker/-in	15	33,3	66,7	45	14	52	4	56	4	55	
Bauzeichner/-in	15	20,0	80,0	45	14	60	0	59	0	63	
Schiffahrtskaufmann/-frau	15	66,7	33,3	45	14	126	-6	132	4	141	
Zerspanungsmechaniker/-in	14	92,9	7,1	50	3	34	8	24	7	24	

Rangliste 2011 der Ausbildungsberufe⁺ nach Neuabschlüssen im Arbeitsagenturbezirk Stade

Beruf	Stade		Anteil männliche Auszubildende		Anteil weibliche Auszubildende		Stade		Rangänderung* zum Vorjahr		Niedersachsen		Rangänderung* zum Vorjahr		Alte Bundesländer		Rangänderung* zum Vorjahr		Deutschland	
	NAA						Rang													
Elektroniker/-in für Automatisierungstechnik ⁴⁾	14	100,0	0,0	50	-4	45	-1	62	3	67										
Hauswirtschafter/-in	14	0,0	100,0	50	-13	60	-10	69	-11	69										
Beton- und Stahlbetonbauer/-in	14	92,9	7,1	50	-4	100	12	108	1	107										
Augenoptiker/-in	12	16,7	83,3	54	18	57	2	53	-5	53										
Florist/-in	12	8,3	91,7	54	2	71	-4	78	-6	76										
Fachkraft im Fahrbetrieb	12	75,0	25,0	54	39	122	3	151	-1	149										
Konstruktionsmechaniker/-in	11	100,0	0,0	57	2	47	2	45	2	44										
Fleischer/-in	11	90,9	9,1	57	-8	70	-7	60	-5	59										
Hochbaufacharbeiter/-in	11	90,9	9,1	57	-4	75	15	86	3	80										
Kaufmann/-frau für Spedition und Logistikdienstleistung ³¹⁾	10	60,0	40,0	60	9	30	6	25	2	27										
Mechatroniker/-in	10	100,0	0,0	60	-7	31	-1	23	0	22										
Fahrzeuglackierer/-in	10	70,0	30,0	60	-11	49	-2	47	-1	48										
Informatikkaufmann/-frau	10	50,0	50,0	60	-4	84	0	79	0	82										
Informationselektroniker/-in	9	100,0	0,0	64	-5	78	-6	99	-2	104										
Mediengestalter/-in Digital und Print ³⁹⁾	8	12,5	87,5	65	-16	43	-6	37	0	36										
Fachmann/-frau für Systemgastronomie	8	75,0	25,0	65	-19	47	-4	52	-9	54										
Informations- und Telekommunikationssystem-Kaufmann/-frau	8	62,5	37,5	65	19	64	6	63	4	65										
Vermessungstechniker/-in ⁷²⁾	8	87,5	12,5	65	-9	90	-11	120	-10	120										
Hörgeräteakustiker/-in	8	25,0	75,0	65	2	94	-11	97	-7	96										
Gießereimechaniker/-in	8	100,0	0,0	65	7	142	5	121	16	118										
Tiermedizinischer Fachangestellter/-e ⁶⁷⁾	6	16,7	83,3	71	-12	56	-2	65	-2	64										
Tourismuskaufmann/-frau (Kaufmann/-frau für Privat- und Geschäftsreisen) ⁶⁸⁾	6	16,7	83,3	71	7	62	4	57	0	57										
Straßenbauer/-in	6	100,0	0,0	71	-12	68	1	73	-3	72										
Milchtechnologe/-in ⁴⁵⁾	6	83,3	16,7	71	7	146	-7	158	-1	164										
Kaufmann/-frau für Bürokommunikation	5	20,0	80,0	75	-3	22	-1	12	0	12										

Rangliste 2011 der Ausbildungsberufe⁺ nach Neuabschlüssen im Arbeitsagenturbezirk Stade

Beruf	Stade		Anteil männliche Auszubildende		Anteil weibliche Auszubildende		Stade		Rangänderung* zum Vorjahr		Niedersachsen		Rangänderung* zum Vorjahr		Alte Bundesländer		Rangänderung* zum Vorjahr		Deutschland	
	NAA						Rang													
Immobilienkaufmann/-frau ²³⁾	5	40,0	60,0	75	-3	58	0	51	-1	47										
Rechtsanwaltsfachangestellter/ Rechtsanwaltsfachangestellte	5	0,0	100,0	75	-6	59	-8	33	0	34										
Informations- und Telekommunikationssystem-Elektroniker/-in	5	100,0	0,0	75	-6	63	2	71	-3	62										
Mechatroniker/-in für Kältetechnik ³⁸⁾	5	100,0	0,0	75	18	86	0	80	7	86										
Pharmazeutisch-kaufmännischer Angestellter/ Pharmazeutisch-kaufmännische Angestellte	5	20,0	80,0	75	29	88	-12	68	-4	71										
Fachangestellter/-e für Bäderbetriebe	5	40,0	60,0	75	-3	98	-3	122	-3	125										
Fotograf/-in	5	0,0	100,0	75	.	102	0	101	-1	106										
Bootsbauer/-in	5	80,0	20,0	75	18	169	5	191	10	187										
Ausbaufacharbeiter/-in	4	100,0	0,0	84	-17	75	12	119	0	101										
Konditor/-in	4	0,0	100,0	84	20	80	-2	58	3	58										
Fliesen-, Platten- und Mosaikleger/-in	4	75,0	25,0	84	0	85	4	85	1	94										
Gestalter/-in für visuelles Marketing ²¹⁾	4	0,0	100,0	84	43	108	5	106	6	112										
Fachkraft für Abwassertechnik	4	75,0	25,0	84	20	116	0	147	-2	147										
Bodenleger/-in	4	100,0	0,0	84	20	139	4	164	-1	168										
Fachkraft für Hafenlogistik ⁹⁾	4	100,0	0,0	84	20	178	5	213	9	218										
Zweiradmechaniker/-in	3	100,0	0,0	91	13	89	1	109	-2	114										
Tiefbaufacharbeiter/-in	3	100,0	0,0	91	13	92	1	98	3	81										
Gebäudereiniger/-in	3	100,0	0,0	91	2	93	7	87	-6	79										
Raumausstatter/-in	3	0,0	100,0	91	-19	104	-2	96	-2	99										
Fachkraft Agrarservice	3	100,0	0,0	91	2	104	5	170	3	166										
Straßenwärter/-in	3	100,0	0,0	91	.	111	17	137	-9	136										
Rohrleitungsbauer/-in	3	100,0	0,0	91	36	128	-8	173	-9	169										
Forstwirt/-in	3	100,0	0,0	91	-7	135	-13	123	3	118										
Fachkraft für Kreislauf- und Abfallwirtschaft	3	100,0	0,0	91	.	150	15	192	-3	182										
Milchwirtschaftlicher Laborant/ Milchwirtschaftliche Laborantin	3	0,0	100,0	91	-13	151	-9	183	3	183										

Rangliste 2011 der Ausbildungsberufe⁺ nach Neuabschlüssen im Arbeitsagenturbezirk Stade

Beruf	Stade			Stade			Niedersachsen			Alte Bundesländer		Deutschland	
	NAA	Anteil männliche Auszubildende	Anteil weibliche Auszubildende	Rang	Rangänderung* zum Vorjahr		Rangänderung* zum Vorjahr			Rangänderung* zum Vorjahr			
Wasserbauer/-in	3	100,0	0,0	91	13	196	-35	226	-21	222			
Fischwirt/-in	3	100,0	0,0	91	-13	200	-32	221	7	221			
Elektroniker/-in für Geräte und Systeme ⁶⁾	2	100,0	0,0	103	1	54	3	50	1	50			
Technische(r) Produktdesigner/-in ⁶²⁾	2	50,0	50,0	103	24	55	7	46	7	52			
Karosserie- und Fahrzeugbaumechaniker/-in ²⁸⁾	2	100,0	0,0	103	-10	73	9	75	1	77			
Kaufmann/-frau für Marketingkommunikation ³⁰⁾	2	0,0	100,0	103	24	77	3	70	5	70			
Pferdewirt/-in	2	0,0	100,0	103	-10	78	-5	103	10	102			
Anlagenmechaniker/-in	2	100,0	0,0	103	-10	95	3	91	2	90			
Personaldienstleistungskaufmann/ -frau	2	50,0	50,0	103	1	96	5	81	15	84			
Kaufmann/-frau für Tourismus und Freizeit	2	0,0	100,0	103	1	107	18	143	-1	128			
Fachangestellter/-e für Arbeitsförderung	2	0,0	100,0	103	-25	117	-30	113	-25	108			
Schilder- und Lichtreklamehersteller/-in	2	100,0	0,0	103	1	119	3	135	-3	140			
Fachangestellter/-e für Medien- und Informationsdienste	2	0,0	100,0	103	24	120	11	134	-12	123			
Elektroniker/-in für Maschinen und Antriebstechnik ⁸⁾	2	100,0	0,0	103	1	123	-18	129	4	134			
Drogist/-in	2	0,0	100,0	103	.	128	7	82	3	88			
Glaser/-in	2	100,0	0,0	103	.	134	-4	115	2	121			
Trockenbaumonteur/-in	2	50,0	50,0	103	-19	141	-8	159	-5	159			
Produktionsfachkraft Chemie ⁵⁴⁾	2	100,0	0,0	103	-19	154	1	157	-2	167			
Müller/-in (Verfahrenstechnologe/-in in der Mühlen- und Futterwirtschaft) ⁴⁶⁾	2	100,0	0,0	103	.	156	18	210	-7	220			
Kaufmann/-frau für Kurier-, Express- und Postdienstleistungen ²⁹⁾	2	100,0	0,0	103	.	172	6	205	-9	208			
Ofen- und Luftheizungsbauer/-in ⁵⁰⁾	2	100,0	0,0	103	24	172	6	195	0	205			
Fachkraft für Fruchtsafttechnik	2	100,0	0,0	103	.	178	18	243	9	244			
Werkzeugmechaniker/-in	1	100,0	0,0	123	-30	50	3	40	1	41			
Veranstaltungskaufmann/-frau	1	0,0	100,0	123	-19	66	-6	64	2	60			
Kaufmann/-frau im Gesundheitswesen	1	0,0	100,0	123	-39	69	5	76	1	78			

Rangliste 2011 der Ausbildungsberufe⁺ nach Neuabschlüssen im Arbeitsagenturbezirk Stade

Beruf	Stade		Stade		Niedersachsen		Alte Bundesländer		Deutschland	
	NAA	Anteil männliche Auszubildende	Anteil weibliche Auszubildende	Rang	Rangänderung* zum Vorjahr	Rangänderung* zum Vorjahr	Rangänderung* zum Vorjahr	Rangänderung* zum Vorjahr		
Bauten- und Objektbeschichter/-in	1	100,0	0,0	123	4	74	-6	93	-10	83
Fachkraft für Veranstaltungstechnik	1	100,0	0,0	123	-45	96	-2	84	0	89
Medientechnologe/-in Druck ⁴²⁾	1	100,0	0,0	123	-19	99	-2	88	4	91
Medienkaufmann/-frau Digital und Print ⁴¹⁾	1	0,0	100,0	123	.	101	6	92	10	97
Technischer Systemplaner/-in ⁶³⁾	1	100,0	0,0	123	-19	106	2	94	4	98
Maßschneider/-in ³⁴⁾	1	0,0	100,0	123	.	113	-15	130	-3	135
Gerüstbauer/-in	1	100,0	0,0	123	-39	121	17	133	-2	130
Schornsteinfeger/-in	1	100,0	0,0	123	-30	123	-12	112	-1	117
Orthopädiemechaniker/-in und Bandagist	1	100,0	0,0	123	4	123	-1	136	-1	138
Kraftfahrzeugservicemechaniker/-in	1	100,0	0,0	123	4	131	-2	74	0	73
Steinmetz/-in und Steinbildhauer/-in	1	100,0	0,0	123	4	137	20	124	14	127
Mechaniker/-in für Karosserieinstandhaltungstechnik	1	0,0	100,0	123	.	143	16	152	7	153
Parkettleger/-in	1	100,0	0,0	123	.	148	4	145	3	151
Goldschmied/-in	1	0,0	100,0	123	.	156	-2	149	-5	154
Kosmetiker/-in	1	0,0	100,0	123	4	162	-3	148	-7	142
Fotomedienfachmann/ -frau	1	0,0	100,0	123	4	178	11	217	0	224
Holzbearbeitungsmechaniker/-in	1	100,0	0,0	123	4	192	17	171	-5	170
Estrichleger/-in	1	100,0	0,0	123	4	213	-17	230	-1	236
Fachkraft für Süßwarentechnik	1	100,0	0,0	123	4	213	-10	215	5	215
Segelmacher/-in	1	100,0	0,0	123	4	235	-26	271	-12	275
Holz- und Bautenschützer/ -in	1	100,0	0,0	123	-19	235	4	238	-7	245
Metallblasinstrumentenmacher/-in	1	100,0	0,0	123	.	255	.	295	-9	286
Maschinen- und Anlagenführer/-in	53	2	42	2	39
Sozialversicherungsfachangestellter/ Sozialversicherungsfachangestellte	65	6	54	0	51
Kaufmann/-frau für Dialogmarketing	81	0	83	-3	85

Rangliste 2011 der Ausbildungsberufe⁺ nach Neuabschlüssen im Arbeitsagenturbezirk Stade

Beruf	Stade		Stade		Niedersachsen		Alte Bundesländer		Deutschland	
	NAA	Anteil männliche Auszubildende	Anteil weibliche Auszubildende	Rang	Rangänderung* zum Vorjahr	Rang	Rangänderung* zum Vorjahr	Rang	Rangänderung* zum Vorjahr	
Fachkraft für Kurier,- Express- und Postdienstleistungen ¹⁰⁾	.	.	.	83	12	77	1	74		
Fluggerätmechaniker/-in	.	.	.	86	-1	105	-1	111		
Tierpfleger/-in	.	.	.	90	2	114	4	113		
Servicefachkraft für Dialogmarketing	.	.	.	110	7	138	2	132		
Packmitteltechnologe/-in ⁵¹⁾	.	.	.	112	5	127	-2	128		
Buchhändler/-in	.	.	.	114	-5	110	-2	115		
Hotelkaufmann/-frau	.	.	.	114	-1	131	-2	133		
Biologielaborant/-in	.	.	.	117	16	128	-4	126		
Mediengestalter/-in Bild und Ton	.	.	.	126	-1	118	-2	116		
Fertigungsmechaniker/-in	.	.	.	128	3	95	-4	93		
Eisenbahner/-in im Betriebsdienst	.	.	.	131	5	104	10	103		
Fachkraft für Möbel-, Küchen- und Umzugsservice	.	.	.	131	13	126	-3	124		
Papiertechnologe/-in ⁵²⁾	.	.	.	136	3	163	4	171		
Technische(r) Modellbauer/ -in ⁶¹⁾	.	.	.	137	4	139	7	144		
Teilezurichter/-in	.	.	.	139	-26	90	-9	86		
Holzmechaniker/-in	.	.	.	143	-6	116	-1	105		
Orthopädienschuhmacher/-in	.	.	.	143	1	154	4	156		
Kaufmann/-frau für Verkehrsservice	.	.	.	146	17	141	2	143		
Werkstoffprüfer/-in	.	.	.	148	-4	146	7	148		
Systeminformatiker/-in	.	.	.	151	-34	201	-11	192		
Flachglasmechaniker/-in	.	.	.	151	-3	198	4	185		
Tierwirt/-in	.	.	.	154	-6	229	-22	137		
Industrieelektriker/-in	.	.	.	156	33	144	29	139		
Verfahrensmechaniker/-in Glastechnik ⁷¹⁾	.	.	.	159	-2	205	6	202		
Änderungsschneider/-in	.	.	.	159	15	177	-9	175		

Rangliste 2011 der Ausbildungsberufe⁺ nach Neuabschlüssen im Arbeitsagenturbezirk Stade

Beruf	Stade	Anteil männliche Auszubildende		Anteil weibliche Auszubildende		Stade	Rangänderung* zum Vorjahr		Niedersachsen	Rangänderung* zum Vorjahr		Alte Bundesländer	Rangänderung* zum Vorjahr		Deutschland
	NAA					Rang									
Verfahrensmechaniker/-in für Beschichtungstechnik ⁶⁹⁾	161	22	150	-1	145				
Fachangestellter/-e für Bürokommunikation	162	5	111	-8	100				
Bestattungsfachkraft	164	-9	182	-13	186				
Systemelektroniker/-in ⁶⁰⁾	164	30	207	6	212				
Medientechnologe/-in Druckverarbeitung	164	.	159	.	160				
Servicefahrer/-in	167	-16	186	-5	199				
Binnenschiffer/-in	167	1	204	-10	198				
Pharmakant/-in	169	2	161	14	158				
Baugeräteführer/-in	169	25	166	6	150				
Physiklaborant/-in	172	-4	214	-16	212				
Technischer Zeichner/ Technische Zeichnerin ⁶⁴⁾	172	-1	200	-2	212				
Fachkraft für Wasserversorgungstechnik	172	17	212	5	201				
Brauer und Mälzer/-in	177	6	152	-5	155				
Kaufmann/-frau für audiovisuelle Medien	178	0	175	-11	172				
Fachkraft für Automaten-service	178	0	192	-1	209				
Sattler/-in ⁵⁹⁾	178	5	190	-3	191				
Naturwerksteinmechaniker/-in ⁴⁸⁾	178	18	197	1	202				
Produktionsmechaniker/-in Textil ⁵⁵⁾	178	36	176	1	180				
Fahrradmonteur/-in	186	-33	168	-8	162				
Textilreiniger/-in	186	-21	187	-7	179				
Rollladen- und Sonnenschutzmechatroniker/-in ⁵⁸⁾	186	-15	167	2	177				
Elektroniker/-in für Luftfahrttechnische Systeme ⁷⁾	186	-8	178	7	189				
Landwirtschaftlich-technischer Laborant/ Landwirtschaftlich-technische Laborantin, Landwirtschaftlicher Laborant/ Landwirtschaftliche Laborantin	186	17	285	9	295				
Modenäher/-in	186	23	168	16	172				

Rangliste 2011 der Ausbildungsberufe⁺ nach Neuabschlüssen im Arbeitsagenturbezirk Stade

Beruf	Stade		Stade		Niedersachsen		Alte Bundesländer		Deutschland	
	NAA	Anteil männliche Auszubildende	Rang	Anteil weibliche Auszubildende	Rangänderung* zum Vorjahr	Rang	Rangänderung* zum Vorjahr	Rangänderung* zum Vorjahr	Rang	Rangänderung* zum Vorjahr
Medientechnologe/-in Siebdruck ⁴³⁾	192	-3	189	-2	193	
Oberflächenbeschichter/-in ⁴⁹⁾	192	17	141	10	146	
Spezialtiefbauer/-in	192	36	275	6	270	
Industrie-Isolierer/-in	196	-33	219	-10	211	
Mechaniker/-in für Reifen- und Vulkanisationstechnik ³⁷⁾	196	-7	201	4	194	
Schuhfertiger/-in	196	18	233	13	237	
Servicekraft für Schutz und Sicherheit	200	-39	165	-4	163	
Betonfertigteilbauer/-in	200	3	210	-7	205	
Fahrzeuginnenausstatter/-in ¹⁷⁾	200	28	219	0	230	
Baustoffprüfer/-in	204	-21	178	0	176	
Tankwart/-in	204	-8	181	-12	181	
Fachkraft für Rohr-, Kanal- und Industrieservice	204	10	174	5	174	
Elektroanlagenmonteur/-in	204	16	185	-3	183	
Fotomedienlaborant/-in	208	-34	262	-17	257	
Wärme-, Kälte- und Schallschutzisolierer/-in	208	-5	209	-18	217	
Automatenfachmann/ -frau	208	6	221	3	229	
Brunnenbauer/-in	208	12	264	-12	250	
Produktveredler/-in Textil ⁵⁷⁾	208	49	223	1	226	
Gleisbauer/-in	213	-17	161	-6	161	
Lacklaborant/-in	213	-17	184	9	195	
Klempner/-in	213	1	124	-3	131	
Uhrmacher/-in	213	26	237	5	228	
Buchbinder/-in	219	-71	198	-59	197	
Geomatiker/-in ²⁰⁾	219	-36	201	66	200	
Isolierfacharbeiter/-in	219	-16	252	-8	254	

Rangliste 2011 der Ausbildungsberufe⁺ nach Neuabschlüssen im Arbeitsagenturbezirk Stade

Beruf	Stade	Anteil männliche Auszubildende	Anteil weibliche Auszubildende	Stade	Rangänderung* zum Vorjahr	Niedersachsen	Rangänderung* zum Vorjahr	Alte Bundesländer	Rangänderung* zum Vorjahr	Deutschland
	NAA			Rang						
Feinoptiker/-in	219	-16	226	10	222	
Kanalbauer/-in	219	1	195	2	196	
Polsterer/ Polsterin	219	20	194	20	202	
Orgel- und Harmoniumbauer/-in	219	38	250	4	246	
Modeschneider/-in	219	54	217	-5	219	
Klavier- und Cembalobauer/-in	227	-31	257	-1	260	
Polster- und Dekorationsnäher/-in	227	-13	231	-2	232	
Produktprüfer/- in Textil ⁵⁶⁾	227	-7	284	9	290	
Revierjäger/-in	227	1	275	-13	275	
Technische(r) Konfektionär/-in	227	1	232	1	231	
Schneidwerkzeugmechaniker/-in	227	12	233	13	238	
Bauwerksabdichter/-in	227	30	252	-13	258	
Bergbautechnologe/-in ²⁾	227	.	238	19	225	
Schädlingsbekämpfer/-in	235	-22	257	7	260	
Textillaborant/-in ⁶⁶⁾	235	-7	244	-13	247	
Aufbereitungsmechaniker/-in	235	-7	251	-12	235	
Drahtwarenmacher/-in	235	-7	314	-7	321	
Asphaltbauer/-in	235	-7	278	-4	288	
Bauwerksmechaniker/-in für Abbruch und Betontrenntechnik	235	4	262	3	267	
Seiler/-in	235	4	275	7	275	
Gerber/-in	235	4	266	14	273	
Servicekaufmann/-frau im Luftverkehr	235	4	188	22	207	
Betonstein- und Terrazzohersteller/-in	235	.	292	6	295	
Verfahrensmechaniker/-in in der Steine- und Erdenindustrie	247	-27	225	-4	216	
Patentanwaltsfachangestellter/ Patentanwaltsfachangestellte	247	-27	180	2	188	

Rangliste 2011 der Ausbildungsberufe⁺ nach Neuabschlüssen im Arbeitsagenturbezirk Stade

Beruf	Stade	Anteil männliche Auszubildende	Anteil weibliche Auszubildende	Stade	Rangänderung* zum Vorjahr	Niedersachsen	Rangänderung* zum Vorjahr	Alte Bundesländer	Rangänderung* zum Vorjahr	Deutschland
	NAA			Rang						
Industriekeramiker/-in Anlagentechnik ²⁴⁾	247	-19	244	-10	242	
Speiseeishersteller/-in	247	-8	259	3	265	
Graveur/-in	247	-8	265	21	269	
Modist/-in	247	10	282	-8	281	
Produktgestalter/-in - Textil ⁵³⁾	247	.	285	-14	286	
Produktionstechnologe/-in	247	.	248	-6	239	
Musikfachhändler/-in ⁴⁷⁾	255	-35	266	-5	270	
Feuerungs- und Schornsteinbauer/-in	255	-27	255	12	254	
Leichtflugzeugbauer/-in	255	-16	297	-20	298	
Maskenbildner/-in	255	-16	259	-13	250	
Keramiker/-in	255	-16	271	-6	265	
Bühnenmaler/-in und -plastiker/-in	255	2	255	-1	260	
Elektroniker/-in für Gebäude- und Infrastruktursysteme	255	2	208	-1	210	
Stukkateur/-in	255	2	102	2	109	
Destillateur/-in	255	2	285	7	291	
Glasveredler/-in	255	.	278	-8	282	
Textilgestalter/-in im Handwerk ⁶⁵⁾	255	.	305	-7	304	
Silberschmied/-in	255	.	319	2	325	
Mediengestalter/-in Flexografie ⁴⁰⁾	255	.	310	7	315	
Stoffprüfer/-in (Chemie) Glas-, Keramische Industrie sowie Steine und Erden	255	.	285	9	288	
Metall- und Glockengießer/-in	314	-28	302	
Wachszieher/-in	310	-24	309	
Böttcher/-in	326	-19	333	
Kabeljungwerker/-in	266	-16	274	
Fassadenmonteur/-in	301	-15	297	

Rangliste 2011 der Ausbildungsberufe⁺ nach Neuabschlüssen im Arbeitsagenturbezirk Stade

Beruf	Stade		Anteil männliche Auszubildende		Anteil weibliche Auszubildende		Stade		Rangänderung* zum Vorjahr		Niedersachsen		Rangänderung* zum Vorjahr		Alte Bundesländer		Rangänderung* zum Vorjahr		Deutschland	
	NAA						Rang													
Drechsler/-in (Elfenbeinschnitzer)	319	-14	315					
Weinküfer/-in	236	-14	239					
Edelsteinschleifer/-in	319	-12	325					
Film- und Videoeditor/-in	285	-12	260					
Industriekeramiker/-in Verfahrenstechnik ²⁷⁾	278	-11	247					
Investmentfondskaufmann/-frau	248	-10	254					
Werkfeuerwehrmann/-frau	244	-10	252					
Feinpolierer/-in	326	-9	325					
Mikrotechnologe/ Mikrotechnologin	224	-9	190					
Holzblasinstrumentenmacher/-in	292	-8	291					
Werkgehilfe/ Werkgehilfin Schmuckwarenindustrie, Taschen- und Armbanduhren	310	-8	315					
Chirurgiemechaniker/-in	233	-7	241					
Dekorvorlagenhersteller/-in	314	-7	321					
Industriekeramiker/-in Modelltechnik ²⁶⁾	314	-7	309					
Sportfachmann/ -frau	242	-6	232					
Winzer/-in	140	-6	152					
Fachkraft für Straßen- und Verkehrstechnik ¹³⁾	244	-5	252					
Bürsten- und Pinselmacher/-in	297	-3	298					
Fachkraft für Wasserwirtschaft ¹⁴⁾	297	-3	300					
Biologiemodellmacher/-in	319	-2	325					
Büchsenmacher/-in	283	-1	284					
Fachangestellter/-e für Markt und Sozialforschung	216	-1	226					
Hafenschiffer/-in ²²⁾	259	-1	267					
Justizfachangestellter/ Justizfachangestellte	107	-1	109					
Luftverkehrskaufmann/-frau	278	-1	260					

Rangliste 2011 der Ausbildungsberufe⁺ nach Neuabschlüssen im Arbeitsagenturbezirk Stade

Beruf	Stade		Stade		Niedersachsen		Alte Bundesländer		Deutschland
	NAA	Anteil männliche Auszubildende	Anteil weibliche Auszubildende	Rang	Rangänderung* zum Vorjahr	Rangänderung* zum Vorjahr	Rangänderung* zum Vorjahr		
Verfahrensmechaniker/-in für Brillenoptik ⁷⁰⁾	285	-1	275
Behälter- und Apparatebauer/-in	226	0	234
Zupfinstrumentenmacher/-in	305	0	309
Federmacher/-in	270	1	282
Chemielaborjungwerker/-in	302	2	304
Edelsteinfasser/-in	305	2	309
Flechtwerkgestalter/-in ¹⁹⁾	319	2	325
Geigenbauer/-in	305	2	309
Holzbildhauer/-in	319	2	315
Kürschner/-in	305	2	304
Vergolder/-in	296	2	300
Fachkraft für Holz- und Bautenschutzarbeiten	271	3	275
Drahtzieher/-in	241	5	249
Mathematisch-technische/r Softwareentwickler/ -in ³⁵⁾	171	5	178
Metallschleifer/-in	254	5	259
Thermometermacher/-in	302	5	304
Metallbildner/-in	292	6	291
Edelmetallprüfer/-in	314	7	321
Notarfachangestellter/ Notarfachangestellte	155	7	157
Industriekeramiker/-in Dekorationstechnik ²⁵⁾	297	10	284
Diamantschleifer/-in	310	11	315
Fräser/-in	266	11	270
Schuhmacher/-in	238	12	242
Verfahrensmechaniker/-in in der Hütten- und Halbzeugindustrie	117	13	122
Gerätezusammensetzer/-in	302	15	302

Rangliste 2011 der Ausbildungsberufe⁺ nach Neuabschlüssen im Arbeitsagenturbezirk Stade

Beruf	Stade			Stade			Niedersachsen			Alte Bundesländer			Deutschland		
	NAA	Anteil männliche Auszubildende	Anteil weibliche Auszubildende	Rang	Rangänderung* zum Vorjahr	Niedersachsen	Rangänderung* zum Vorjahr	Alte Bundesländer	Rangänderung* zum Vorjahr	Deutschland	Rangänderung* zum Vorjahr				
Glasapparatebauer/-in	271	15	275					
Fachkraft für Lederverarbeitung ¹²⁾	285	17	291					
Berg- und Maschinenmann	325					
Bogenmacher/-in	319	.	325					
Brenner/-in	326	.	333					
Fotolaborant/-in	315					
Glasbläser/-in	333					
Gruppe Sonstige					
Handzuginstrumentenmacher/-in	321					
Holzspielzeugmacher/-in	309					
Manufakturporzellanmaler/-in	304					
Schleifer/-in	326	.	333					
Spielzeughersteller/-in	325					
Behindertenberufe	37	70,3	29,7					

Fussnoten: s. Seite Erläuterungen

Legende: NAA - Neu abgeschlossene Ausbildungsverträge

* eine positive Rangänderung bedeutet eine Verbesserung gegenüber dem Vorjahr

+ ohne Berücksichtigung der Berufe für Menschen mit Behinderungen

Quelle: Bundesinstitut für Berufsbildung, Erhebung zum 30. September 2011

Stand	Rangänderung* zum Vorjahr
0	
0	
0	
0	
1	
2	
-1	
0	
-2	
1	
-3	
-2	
-3	
0	
0	
1	
2	
-2	
-1	
0	
-1	
0	
-3	
2	
3	

Stand	Rangänderung* zum Vorjahr
5	
3	
3	
-3	
-2	
8	
-2	
-2	
-5	
7	
-6	
-2	
-2	
5	
1	
0	
-4	
3	
2	
3	
-2	
0	
3	
4	
8	

Stand	Rangänderung* zum Vorjahr
1	-11
2	-3
	-9
	-3
	-1
	-6
	-1
4	
1	
	-3
3	
	-1
0	
	-7
4	
	-7
	-5
13	
1	
3	
0	
	-1
0	

Stand	Rangänderung* zum Vorjahr
-1	
0	
0	
10	
-1	
-3	
-1	
17	
-4	
3	
1	
5	
-4	
-10	
3	
-4	
3	
-2	
-1	
2	
-11	
2	
2	
0	
3	

Stand	Rangänderung* zum Vorjahr
-21	
4	
4	
5	
3	
6	
6	
-2	
16	
0	
-22	
-2	
-7	
6	
2	
-1	
-12	
3	
-10	
-9	
-4	
6	
0	
3	
3	

Stand	Rangänderung* zum Vorjahr
-8	
-2	
-2	
5	
6	
-2	
5	
2	
1	
-9	
14	
4	
5	
-2	
-18	
-2	
-4	
0	
-1	
-10	
-9	
-4	
3	
0	
-2	

Stand	Rangänderung* zum Vorjahr
8	
-4	
2	
0	
2	
-1	
1	
0	
-4	
-1	
14	
-1	
3	
7	
-8	
-4	
6	
1	
12	
-4	
4	
-8	
22	
7	
-3	

Stand	Rangänderung* zum Vorjahr
3	
-1	
-11	
7	
.	
-12	
-7	
7	
-1	
-8	
1	
-2	
-5	
-8	
-6	
-1	
10	
1	
-10	
-6	
2	
7	
7	
4	

Stand	Rangänderung* zum Vorjahr
0	
6	
4	
-5	
1	
5	
-8	
-8	
-5	
2	
-5	
6	
-1	
-16	
-20	
2	
-4	
-3	
-3	
11	
-4	
3	
-60	
61	
-11	

Stand	Rangänderung* zum Vorjahr
8	
-2	
14	
8	
-9	
-4	
7	
10	
-12	
-4	
10	
-14	
3	
8	
-9	
-11	
-6	
-7	
5	
7	
13	
13	
-3	
-10	
4	

Stand	Rangänderung* zum Vorjahr
-7	
2	
18	
-5	
-11	
1	
-4	
16	
-19	
0	
-9	
-11	
5	
2	
1	
-10	
-2	
2	
7	
3	
-10	
-11	
-18	
-11	
-10	

Stand
Rangänderung* zum Vorjahr
-16
-11
-10
1
-3
-4
-6
-3
-5
-4
-7
-8
-6
-1
-15
-10
1
2
2
-3
-2
-9
1
-3
-1

Stand	Rangänderung* zum Vorjahr
1	
-1	
2	
-2	
6	
6	
-3	
2	
0	
7	
2	
1	
7	
6	
11	
11	
1	
6	
11	
8	
12	
-11	
12	
14	
-10	

Stand	Rangänderung* zum Vorjahr
7	
11	
-38	
2	
.	
7	
-6	
.	
-10	
-2	
.	
.	
2	
.	

Rangliste 2011 der Ausbildungsberufe⁺ nach Neuabschlüssen im Arbeitsagenturbezirk Uelzen

Beruf	Uelzen			Rang		Niedersachsen		Alte Bundesländer		Deutschland	
	NAA	Anteil männliche Auszubildende	Anteil weibliche Auszubildende	Uelzen	Rangänderung* zum Vorjahr	Rangänderung* zum Vorjahr	Rangänderung* zum Vorjahr	Rangänderung* zum Vorjahr	Rangänderung* zum Vorjahr		
Verkäufer/-in	99	48,5	51,5	1	2	2	0	2	0	2	
Kaufmann/-frau im Einzelhandel	73	61,6	38,4	2	-1	1	0	1	0	1	
Kaufmann/-frau im Groß- und Außenhandel	69	56,5	43,5	3	-1	5	0	6	0	6	
Bürokaufmann/-frau	67	31,3	68,7	4	3	4	-1	4	-1	3	
Kraftfahrzeugmechatroniker/-in ³³⁾	59	94,9	5,1	5	0	3	1	5	0	4	
Koch/ Köchin	56	71,4	28,6	6	-3	10	-3	14	-3	10	
Landwirt/-in	53	90,6	9,4	7	1	24	0	43	-4	40	
Hotelfachmann/-fachfrau	51	21,6	78,4	8	-2	18	-3	17	-1	15	
Industriekaufmann/-frau	37	45,9	54,1	9	2	6	0	3	1	5	
Bankkaufmann/-frau	37	40,5	59,5	9	4	8	6	8	0	9	
Zahnmedizinischer Fachangestellte/-r ⁷³⁾	36	0,0	100,0	11	8	14	2	11	2	13	
Tischler/-in	35	80,0	20,0	12	2	19	1	21	0	21	
Medizinischer Fachangestellte/-r ⁴⁴⁾	32	0,0	100,0	13	-4	9	-1	7	0	7	
Fachkraft für Lagerlogistik ¹¹⁾	31	87,1	12,9	14	6	12	5	18	0	16	
Mechaniker/-in für Land- und Baumaschinentechnik ³⁶⁾	29	96,6	3,4	15	11	40	-1	55	1	56	
Gärtner/-in	28	75,0	25,0	16	1	25	0	30	-2	30	
Industriemechaniker/-in	27	100,0	0,0	17	6	15	3	9	1	8	
Verwaltungsfachangestellter/ Verwaltungsfachangestellte	27	29,6	70,4	17	5	26	0	31	-1	31	
Zimmerer/ Zimmerin	26	100,0	0,0	19	9	39	1	38	2	42	
Anlagenmechaniker/-in für Sanitär-, Heizungs- und Klimatechnik ¹⁾	24	100,0	0,0	20	-10	13	-2	16	1	18	
Zerspanungsmechaniker/-in	24	100,0	0,0	20	18	34	8	24	7	24	
Elektroniker/-in ³⁾	23	95,7	4,3	22	-11	7	3	13	2	14	
Fachverkäufer/-in im Lebensmittelhandwerk ¹⁶⁾	22	9,1	90,9	23	21	11	-2	15	-1	17	
Kaufmann/-frau für Versicherungen und Finanzen ³²⁾	22	36,4	63,6	23	0	27	0	27	-3	28	
Steuerfachangestellter/ Steuerfachangestellte	21	42,9	57,1	25	5	23	-1	26	-1	25	

Rangliste 2011 der Ausbildungsberufe⁺ nach Neuabschlüssen im Arbeitsagenturbezirk Uelzen

Beruf	Uelzen			Rang			Uelzen			Deutschland		
	NAA	Anteil männliche Auszubildende	Anteil weibliche Auszubildende	Uelzen	Rangänderung* zum Vorjahr	Niedersachsen	Rangänderung* zum Vorjahr	Alte Bundesländer	Rangänderung* zum Vorjahr	Deutschland		
Fachlagerist/-in ¹⁵⁾	21	100,0	0,0	25	13	32	-1	29	0	29		
Fachkraft im Gastgewerbe	21	42,9	57,1	25	-2	44	1	49	-4	45		
Friseur/-in	18	5,6	94,4	28	-11	16	-4	10	-1	11		
Dachdecker/-in	18	100,0	0,0	28	1	36	-2	39	-3	38		
Maler/-in und Lackierer/-in	17	82,4	17,6	30	-16	20	-1	20	-1	20		
Maurer/-in	17	94,1	5,9	30	4	28	5	34	1	37		
Restaurantfachmann/-fachfrau	17	35,3	64,7	30	-14	29	-1	36	-2	32		
Metallbauer/-in	16	100,0	0,0	33	-13	17	-4	22	0	23		
Pferdewirt/-in	16	6,3	93,8	33	5	78	-5	103	10	102		
Elektroniker/-in für Betriebstechnik ⁵⁾	13	92,3	7,7	35	-3	32	3	28	-2	26		
Automobilkaufmann/-frau	13	53,8	46,2	35	-5	38	3	32	6	33		
Bäcker/-in	13	76,9	23,1	35	-3	42	-10	35	-3	35		
Kaufmann/-frau für Bürokommunikation	11	18,2	81,8	38	-12	22	-1	12	0	12		
Mechatroniker/-in	11	90,9	9,1	38	0	31	-1	23	0	22		
Hochbaufacharbeiter/-in	11	100,0	0,0	38	6	75	15	86	3	80		
Trockenbaumonteur/-in	11	90,9	9,1	38	-4	141	-8	159	-5	159		
Rechtsanwalts- und Notarfachangestellter/ Rechtsanwalts- und Notarfachangestellte	10	0,0	100,0	42	-4	37	-8	72	-3	75		
Zahntechniker/-in	10	30,0	70,0	42	2	52	4	56	4	55		
Fachinformatiker/-in	9	88,9	11,1	44	-10	21	2	19	1	19		
Tiermedizinischer Fachangestellter/-e ⁶⁷⁾	9	0,0	100,0	44	22	56	-2	65	-2	64		
Rechtsanwaltsfachangestellter/ Rechtsanwaltsfachangestellte	9	11,1	88,9	44	12	59	-8	33	0	34		
Kaufmann/-frau im Gesundheitswesen	9	33,3	66,7	44	22	69	5	76	1	78		
Informatikkaufmann/-frau	9	88,9	11,1	44	22	84	0	79	0	82		
Fachkraft für Abwassertechnik	9	77,8	22,2	44	34	116	0	147	-2	147		
Mediengestalter/-in Digital und Print ³⁹⁾	8	25,0	75,0	50	16	43	-6	37	0	36		

Rangliste 2011 der Ausbildungsberufe⁺ nach Neuabschlüssen im Arbeitsagenturbezirk Uelzen

Beruf	Uelzen		Anteil männliche Auszubildende		Anteil weibliche Auszubildende		Uelzen		Niedersachsen		Alte Bundesländer		Deutschland	
	NAA				Rang		Rangänderung* zum Vorjahr		Rangänderung* zum Vorjahr		Rangänderung* zum Vorjahr		Rangänderung* zum Vorjahr	
Fahrzeuglackierer/-in	8	75,0	25,0	50	-6	49	-2	47	-1	48				
Werkzeugmechaniker/-in	8	100,0	0,0	50	1	50	3	40	1	41				
Kaufmann/-frau für Tourismus und Freizeit	8	12,5	87,5	50	4	107	18	143	-1	128				
Sport- und Fitnesskaufmann/-frau	7	42,9	57,1	54	33	50	2	61	1	61				
Bauzeichner/-in	7	42,9	57,1	54	33	60	0	59	0	63				
Straßenbauer/-in	7	100,0	0,0	54	12	68	1	73	-3	72				
Hörgeräteakustiker/-in	7	42,9	57,1	54	50	94	-11	97	-7	96				
Fachangestellter/-e für Bäderbetriebe	7	71,4	28,6	54	12	98	-3	122	-3	125				
Forstwirt/-in	7	100,0	0,0	54	-10	135	-13	123	3	118				
Fachmann/-frau für Systemgastronomie	6	33,3	66,7	60	-17	47	-4	52	-9	54				
Maschinen- und Anlagenführer/-in	6	100,0	0,0	60	-26	53	2	42	2	39				
Tourismuskaufmann/-frau (Kaufmann/-frau für Privat- und Geschäftsreisen) ⁶⁸⁾	6	0,0	100,0	60	-9	62	4	57	0	57				
Tiefbaufacharbeiter/-in	6	100,0	0,0	60	27	92	1	98	3	81				
Feinwerkmechaniker/-in ¹⁸⁾	5	100,0	0,0	64	-5	40	-2	41	1	46				
Konstruktionsmechaniker/-in	5	80,0	20,0	64	-8	47	2	45	2	44				
Immobilienkaufmann/-frau ²³⁾	5	20,0	80,0	64	-20	58	0	51	-1	47				
Florist/-in	5	0,0	100,0	64	-5	71	-4	78	-6	76				
Packmitteltechnologe/-in ⁵¹⁾	5	100,0	0,0	64	14	112	5	127	-2	128				
Augenoptiker/-in	4	25,0	75,0	69	-3	57	2	53	-5	53				
Informations- und Telekommunikationssystem-Kaufmann/-frau	4	75,0	25,0	69	9	64	6	63	4	65				
Fachkraft für Lebensmitteltechnik	4	75,0	25,0	69	-15	67	-4	100	-1	95				
Fleischer/-in	4	100,0	0,0	69	-13	70	-7	60	-5	59				
Kaufmann/-frau für Marketingkommunikation ³⁰⁾	4	25,0	75,0	69	.	77	3	70	5	70				
Raumausstatter/-in	4	50,0	50,0	69	.	104	-2	96	-2	99				
Orthopädiemechaniker/-in und Bandagist	4	75,0	25,0	69	-10	123	-1	136	-1	138				

Rangliste 2011 der Ausbildungsberufe⁺ nach Neuabschlüssen im Arbeitsagenturbezirk Uelzen

Beruf	Uelzen		Anteil männliche Auszubildende		Anteil weibliche Auszubildende		Uelzen		Rangänderung* zum Vorjahr		Niedersachsen		Rangänderung* zum Vorjahr		Alte Bundesländer		Rangänderung* zum Vorjahr		Deutschland	
	NAA						Rang													
Rohrleitungsbauer/-in	4	100,0	0,0	69	-18	128	-8	173	-9	169										
Kaufmann/-frau für Spedition und Logistikdienstleistung ³¹⁾	3	66,7	33,3	77	10	30	6	25	2	27										
Hauswirtschaftler/-in	3	0,0	100,0	77	-18	60	-10	69	-11	69										
Informations- und Telekommunikationssystem-Elektroniker/-in	3	100,0	0,0	77	-11	63	2	71	-3	62										
Fliesen-, Platten- und Mosaikleger/-in	3	100,0	0,0	77	-11	85	4	85	1	94										
Pharmazeutisch-kaufmännischer Angestellter/ Pharmazeutisch-kaufmännische Angestellte	3	0,0	100,0	77	1	88	-12	68	-4	71										
Fachkraft Agrarservice	3	100,0	0,0	77	27	104	5	170	3	166										
Hotelkaufmann/-frau	3	0,0	100,0	77	10	114	-1	131	-2	133										
Fachangestellter/-e für Arbeitsförderung	3	0,0	100,0	77	-33	117	-30	113	-25	108										
Fachangestellter/-e für Medien- und Informationsdienste	3	0,0	100,0	77	10	120	11	134	-12	123										
Elektroniker/-in für Maschinen und Antriebstechnik ⁸⁾	3	100,0	0,0	77	-11	123	-18	129	4	134										
Fachkraft für Fruchtsafttechnik	3	66,7	33,3	77	10	178	18	243	9	244										
Elektroanlagenmonteur/-in	3	100,0	0,0	77	.	204	16	185	-3	183										
Klempner/-in	3	100,0	0,0	77	27	213	1	124	-3	131										
Verfahrensmechaniker/-in für Kunststoff- und Kautschuktechnik	2	100,0	0,0	90	-3	46	2	48	4	49										
Technische(r) Produktdesigner/-in ⁶²⁾	2	50,0	50,0	90	-31	55	7	46	7	52										
Bauten- und Objektbeschichter/-in	2	100,0	0,0	90	-24	74	-6	93	-10	83										
Ausbaufacharbeiter/-in	2	50,0	50,0	90	-12	75	12	119	0	101										
Vermessungstechniker/-in ⁷²⁾	2	100,0	0,0	90	-31	90	-11	120	-10	120										
Gebäudereiniger/-in	2	100,0	0,0	90	.	93	7	87	-6	79										
Medienkaufmann/-frau Digital und Print ⁴¹⁾	2	50,0	50,0	90	14	101	6	92	10	97										
Fotograf/-in	2	0,0	100,0	90	-12	102	0	101	-1	106										
Schornsteinfeger/-in	2	100,0	0,0	90	-3	123	-12	112	-1	117										
Kraftfahrzeugservicemechaniker/-in	2	100,0	0,0	90	14	131	-2	74	0	73										
Fachkraft für Möbel-, Küchen- und Umzugsservice	2	100,0	0,0	90	-3	131	13	126	-3	124										

Rangliste 2011 der Ausbildungsberufe⁺ nach Neuabschlüssen im Arbeitsagenturbezirk Uelzen

Beruf	Uelzen			Rang			Niedersachsen			Deutsches Land	
	NAA	Anteil männliche Auszubildende	Anteil weibliche Auszubildende	Uelzen	Rangänderung* zum Vorjahr	Niedersachsen	Rangänderung* zum Vorjahr	Alte Bundesländer	Rangänderung* zum Vorjahr	Deutsches Land	
Steinmetz/-in und Steinbildhauer/-in	2	100,0	0,0	90	14	137	20	124	14	127	
Parkettleger/-in	2	100,0	0,0	90	-3	148	4	145	3	151	
Wasserbauer/-in	2	100,0	0,0	90	-3	196	-35	226	-21	222	
Betonfertigteilmacher/-in	2	100,0	0,0	90	.	200	3	210	-7	205	
Berufskraftfahrer/-in	1	100,0	0,0	105	.	35	11	44	5	43	
Karosserie- und Fahrzeugbaumechaniker/-in ²⁸⁾	1	100,0	0,0	105	-27	73	9	75	1	77	
Informationselektroniker/-in	1	100,0	0,0	105	.	78	-6	99	-2	104	
Chemielaborant/-in	1	100,0	0,0	105	-1	81	-5	67	4	68	
Zweiradmechaniker/-in	1	100,0	0,0	105	-46	89	1	109	-2	114	
Anlagenmechaniker/-in	1	100,0	0,0	105	-27	95	3	91	2	90	
Personaldienstleistungskaufmann/-frau	1	0,0	100,0	105	-18	96	5	81	15	84	
Technischer Systemplaner/-in ⁶³⁾	1	100,0	0,0	105	.	106	2	94	4	98	
Straßenwärter/-in	1	100,0	0,0	105	-1	111	17	137	-9	136	
Maßschneider/-in ³⁴⁾	1	0,0	100,0	105	-1	113	-15	130	-3	135	
Buchhändler/-in	1	0,0	100,0	105	-1	114	-5	110	-2	115	
Drogist/-in	1	100,0	0,0	105	-1	128	7	82	3	88	
Bodenleger/-in	1	100,0	0,0	105	.	139	4	164	-1	168	
Orthopädieschuhmacher/-in	1	0,0	100,0	105	.	143	1	154	4	156	
Mechaniker/-in für Karosserieinstandhaltungstechnik	1	100,0	0,0	105	.	143	16	152	7	153	
Milchtechnologe/-in ⁴⁵⁾	1	100,0	0,0	105	-1	146	-7	158	-1	164	
Fachkraft für Kreislauf- und Abfallwirtschaft	1	100,0	0,0	105	-1	150	15	192	-3	182	
Milchwirtschaftlicher Laborant/ Milchwirtschaftliche Laborantin	1	0,0	100,0	105	-1	151	-9	183	3	183	
Servicefahrer/-in	1	100,0	0,0	105	.	167	-16	186	-5	199	
Produktionsmechaniker/-in Textil ⁵⁵⁾	1	100,0	0,0	105	.	178	36	176	1	180	
Textilreiniger/-in	1	100,0	0,0	105	.	186	-21	187	-7	179	

Rangliste 2011 der Ausbildungsberufe⁺ nach Neuabschlüssen im Arbeitsagenturbezirk Uelzen

Beruf	Uelzen			Rang			Uelzen			Deutschland	
	NAA	Anteil männliche Auszubildende	Anteil weibliche Auszubildende	Uelzen	Rangänderung* zum Vorjahr	Niedersachsen	Rangänderung* zum Vorjahr	Alte Bundesländer	Rangänderung* zum Vorjahr	Deutschland	
Mechaniker/-in für Reifen- und Vulkanisationstechnik ³⁷⁾	1	100,0	0,0	105	-1	196	-7	201	4	194	
Fischwirt/-in	1	100,0	0,0	105	-1	200	-32	221	7	221	
Wärme-, Kälte- und Schallschutzisolierer/-in	1	100,0	0,0	105	-18	208	-5	209	-18	217	
Produktveredler/-in Textil ⁵⁷⁾	1	100,0	0,0	105	.	208	49	223	1	226	
Feuerungs- und Schornsteinbauer/-in	1	100,0	0,0	105	-1	255	-27	255	12	254	
Destillateur/-in	1	100,0	0,0	105	.	255	2	285	7	291	
Elektroniker/-in für Automatisierungstechnik ⁴⁾	45	-1	62	3	67	
Elektroniker/-in für Geräte und Systeme ⁶⁾	54	3	50	1	50	
Sozialversicherungsfachangestellter/ Sozialversicherungsfachangestellte	65	6	54	0	51	
Veranstaltungskaufmann/-frau	66	-6	64	2	60	
Chemikant/-in	72	3	66	7	66	
Konditor/-in	80	-2	58	3	58	
Kaufmann/-frau für Dialogmarketing	81	0	83	-3	85	
Fachkraft für Kurier-, Express- und Postdienstleistungen ¹⁰⁾	83	12	77	1	74	
Fluggerätmechaniker/-in	86	-1	105	-1	111	
Mechatroniker/-in für Kältetechnik ³⁸⁾	86	0	80	7	86	
Tierpfleger/-in	90	2	114	4	113	
Fachkraft für Veranstaltungstechnik	96	-2	84	0	89	
Medientechnologe/-in Druck ⁴²⁾	99	-2	88	4	91	
Beton- und Stahlbetonbauer/-in	100	12	108	1	107	
Fachkraft für Schutz und Sicherheit	103	3	89	6	92	
Schiffsmechaniker/-in	108	-6	156	-4	164	
Gestalter/-in für visuelles Marketing ²¹⁾	108	5	106	6	112	
Servicefachkraft für Dialogmarketing	110	7	138	2	132	
Biologielaborant/-in	117	16	128	-4	126	

Rangliste 2011 der Ausbildungsberufe⁺ nach Neuabschlüssen im Arbeitsagenturbezirk Uelzen

Beruf	Uelzen		Rang		Niedersachsen		Alte Bundesländer		Deutschland	
	NAA	Anteil männliche Auszubildende	Uelzen	Rangänderung* zum Vorjahr	Rangänderung* zum Vorjahr	Rangänderung* zum Vorjahr	Rangänderung* zum Vorjahr	Rangänderung* zum Vorjahr		
Schilder- und Lichtreklamehersteller/-in	119	3	135	-3	140	
Gerüstbauer/-in	121	17	133	-2	130	
Fachkraft im Fahrbetrieb	122	3	151	-1	149	
Schifffahrtskaufmann/-frau	126	-6	132	4	141	
Mediengestalter/-in Bild und Ton	126	-1	118	-2	116	
Fertigungsmechaniker/-in	128	3	95	-4	93	
Eisenbahner/-in im Betriebsdienst	131	5	104	10	103	
Glaser/-in	134	-4	115	2	121	
Papiertechnologe/-in ⁵²⁾	136	3	163	4	171	
Technische(r) Modellbauer/ -in ⁶¹⁾	137	4	139	7	144	
Teilezurichter/-in	139	-26	90	-9	86	
Gießereimechaniker/-in	142	5	121	16	118	
Holzmechaniker/-in	143	-6	116	-1	105	
Kaufmann/-frau für Verkehrsservice	146	17	141	2	143	
Werkstoffprüfer/-in	148	-4	146	7	148	
Systeminformatiker/-in	151	-34	201	-11	192	
Flachglasmechaniker/-in	151	-3	198	4	185	
Tierwirt/-in	154	-6	229	-22	137	
Produktionsfachkraft Chemie ⁵⁴⁾	154	1	157	-2	167	
Goldschmied/-in	156	-2	149	-5	154	
Müller/-in (Verfahrenstechnologe/-in in der Mühlen- und Futterwirtschaft) ⁴⁶⁾	156	18	210	-7	220	
Industrieelektriker/-in	156	33	144	29	139	
Verfahrensmechaniker/-in Glastechnik ⁷¹⁾	159	-2	205	6	202	
Änderungsschneider/-in	159	15	177	-9	175	
Verfahrensmechaniker/-in für Beschichtungstechnik ⁶⁹⁾	161	22	150	-1	145	

Rangliste 2011 der Ausbildungsberufe⁺ nach Neuabschlüssen im Arbeitsagenturbezirk Uelzen

Beruf	Uelzen		Rang		Niedersachsen		Alte Bundesländer		Deutschland	
	NAA	Anteil männliche Auszubildende	Uelzen	Rangänderung* zum Vorjahr	Rangänderung* zum Vorjahr	Rangänderung* zum Vorjahr	Rangänderung* zum Vorjahr	Rangänderung* zum Vorjahr		
Kosmetiker/-in	.	.	.	162	-3	148	-7	142		
Fachangestellter/-e für Bürokommunikation	.	.	.	162	5	111	-8	100		
Bestattungsfachkraft	.	.	.	164	-9	182	-13	186		
Systemelektroniker/-in ⁶⁰⁾	.	.	.	164	30	207	6	212		
Medientechnologe/-in Druckverarbeitung	.	.	.	164	.	159	.	160		
Binnenschiffer/-in	.	.	.	167	1	204	-10	198		
Pharmakant/-in	.	.	.	169	2	161	14	158		
Bootsbauer/-in	.	.	.	169	5	191	10	187		
Baugeräteführer/-in	.	.	.	169	25	166	6	150		
Physiklaborant/-in	.	.	.	172	-4	214	-16	212		
Technischer Zeichner/ Technische Zeichnerin ⁶⁴⁾	.	.	.	172	-1	200	-2	212		
Kaufmann/-frau für Kurier-, Express- und Postdienstleistungen ²⁹⁾	.	.	.	172	6	205	-9	208		
Ofen- und Luftheizungsbauer/-in ⁵⁰⁾	.	.	.	172	6	195	0	205		
Fachkraft für Wasserversorgungstechnik	.	.	.	172	17	212	5	201		
Brauer und Mälzer/-in	.	.	.	177	6	152	-5	155		
Kaufmann/-frau für audiovisuelle Medien	.	.	.	178	0	175	-11	172		
Fachkraft für Automaten-service	.	.	.	178	0	192	-1	209		
Sattler/-in ⁵⁹⁾	.	.	.	178	5	190	-3	191		
Fachkraft für Hafenlogistik ⁹⁾	.	.	.	178	5	213	9	218		
Fotomedienfachmann/ -frau	.	.	.	178	11	217	0	224		
Naturwerksteinmechaniker/-in ⁴⁸⁾	.	.	.	178	18	197	1	202		
Fahrradmonteur/-in	.	.	.	186	-33	168	-8	162		
Rollladen- und Sonnenschutzmechatroniker/-in ⁵⁸⁾	.	.	.	186	-15	167	2	177		
Elektroniker/-in für Luftfahrttechnische Systeme ⁷⁾	.	.	.	186	-8	178	7	189		

Rangliste 2011 der Ausbildungsberufe⁺ nach Neuabschlüssen im Arbeitsagenturbezirk Uelzen

Beruf	NAA			Rang						
	Uelzen	Anteil männliche Auszubildende	Anteil weibliche Auszubildende	Uelzen	Rangänderung* zum Vorjahr	Niedersachsen	Rangänderung* zum Vorjahr	Alte Bundesländer	Rangänderung* zum Vorjahr	Deutschland
Landwirtschaftlich-technischer Laborant/ Landwirtschaftlich-technische Laborantin, Landwirtschaftlicher Laborant/ Landwirtschaftliche Laborantin	186	17	285	9	295	
Modenäher/-in	186	23	168	16	172	
Medientechnologe/-in Siebdruck ⁴³⁾	192	-3	189	-2	193	
Holzbearbeitungsmechaniker/-in	192	17	171	-5	170	
Oberflächenbeschichter/-in ⁴⁹⁾	192	17	141	10	146	
Spezialtiefbauer/-in	192	36	275	6	270	
Industrie-Isolierer/-in	196	-33	219	-10	211	
Schuhfertiger/-in	196	18	233	13	237	
Servicekraft für Schutz und Sicherheit	200	-39	165	-4	163	
Fahrzeuginnenausstatter/-in ¹⁷⁾	200	28	219	0	230	
Baustoffprüfer/-in	204	-21	178	0	176	
Tankwart/-in	204	-8	181	-12	181	
Fachkraft für Rohr-, Kanal- und Industrieservice	204	10	174	5	174	
Fotomedienlaborant/-in	208	-34	262	-17	257	
Automatenfachmann/ -frau	208	6	221	3	229	
Brunnenbauer/-in	208	12	264	-12	250	
Gleisbauer/-in	213	-17	161	-6	161	
Estrichleger/-in	213	-17	230	-1	236	
Lacklaborant/-in	213	-17	184	9	195	
Fachkraft für Süßwarentechnik	213	-10	215	5	215	
Uhrmacher/-in	213	26	237	5	228	
Buchbinder/-in	219	-71	198	-59	197	
Geomatiker/-in ²⁰⁾	219	-36	201	66	200	
Isolierfacharbeiter/-in	219	-16	252	-8	254	

Rangliste 2011 der Ausbildungsberufe⁺ nach Neuabschlüssen im Arbeitsagenturbezirk Uelzen

Beruf	Uelzen		Rang		Niedersachsen		Alte Bundesländer		Deutschland	
	NAA	Anteil männliche Auszubildende	Uelzen	Rangänderung* zum Vorjahr	Rangänderung* zum Vorjahr	Rangänderung* zum Vorjahr	Rangänderung* zum Vorjahr	Rangänderung* zum Vorjahr		
Feinoptiker/-in	219	-16	226	10	222	
Kanalbauer/-in	219	1	195	2	196	
Polsterer/ Polsterin	219	20	194	20	202	
Orgel- und Harmoniumbauer/-in	219	38	250	4	246	
Modeschneider/-in	219	54	217	-5	219	
Klavier- und Cembalobauer/-in	227	-31	257	-1	260	
Polster- und Dekorationsnäher/-in	227	-13	231	-2	232	
Produktprüfer/- in Textil ⁵⁶⁾	227	-7	284	9	290	
Revierjäger/-in	227	1	275	-13	275	
Technische(r) Konfektionär/-in	227	1	232	1	231	
Schneidwerkzeugmechaniker/-in	227	12	233	13	238	
Bauwerksabdichter/-in	227	30	252	-13	258	
Bergbautechnologe/-in ²⁾	227	.	238	19	225	
Segelmacher/-in	235	-26	271	-12	275	
Schädlingsbekämpfer/-in	235	-22	257	7	260	
Textillaborant/-in ⁶⁶⁾	235	-7	244	-13	247	
Aufbereitungsmechaniker/-in	235	-7	251	-12	235	
Drahtwarenmacher/-in	235	-7	314	-7	321	
Asphaltbauer/-in	235	-7	278	-4	288	
Holz- und Bautenschützer/ -in	235	4	238	-7	245	
Bauwerksmechaniker/-in für Abbruch und Betontrenntechnik	235	4	262	3	267	
Seiler/-in	235	4	275	7	275	
Gerber/-in	235	4	266	14	273	
Servicekaufmann/-frau im Luftverkehr	235	4	188	22	207	
Betonstein- und Terrazzohersteller/-in	235	.	292	6	295	

Rangliste 2011 der Ausbildungsberufe⁺ nach Neuabschlüssen im Arbeitsagenturbezirk Uelzen

Beruf	Uelzen		Rang		Niedersachsen		Alte Bundesländer		Deutschland	
	NAA	Anteil männliche Auszubildende	Uelzen	Rangänderung* zum Vorjahr	Rangänderung* zum Vorjahr	Rangänderung* zum Vorjahr	Rangänderung* zum Vorjahr	Rangänderung* zum Vorjahr		
Verfahrensmechaniker/-in in der Steine- und Erdenindustrie	.	.	.	247	-27	225	-4	216		
Patentanwaltsfachangestellter/ Patentanwaltsfachangestellte	.	.	.	247	-27	180	2	188		
Industriekeramiker/-in Anlagentechnik ²⁴⁾	.	.	.	247	-19	244	-10	242		
Speiseeishersteller/-in	.	.	.	247	-8	259	3	265		
Graveur/-in	.	.	.	247	-8	265	21	269		
Modist/-in	.	.	.	247	10	282	-8	281		
Produktgestalter/-in - Textil ⁵³⁾	.	.	.	247	.	285	-14	286		
Produktionstechnologe/-in	.	.	.	247	.	248	-6	239		
Musikfachhändler/-in ⁴⁷⁾	.	.	.	255	-35	266	-5	270		
Leichtflugzeugbauer/-in	.	.	.	255	-16	297	-20	298		
Maskenbildner/-in	.	.	.	255	-16	259	-13	250		
Keramiker/-in	.	.	.	255	-16	271	-6	265		
Bühnenmaler/-in und -plastiker/-in	.	.	.	255	2	255	-1	260		
Elektroniker/-in für Gebäude- und Infrastruktursysteme	.	.	.	255	2	208	-1	210		
Stukkateur/-in	.	.	.	255	2	102	2	109		
Metallblasinstrumentenmacher/-in	.	.	.	255	.	295	-9	286		
Glasveredler/-in	.	.	.	255	.	278	-8	282		
Textilgestalter/-in im Handwerk ⁶⁵⁾	.	.	.	255	.	305	-7	304		
Silberschmied/-in	.	.	.	255	.	319	2	325		
Mediengestalter/-in Flexografie ⁴⁰⁾	.	.	.	255	.	310	7	315		
Stoffprüfer/-in (Chemie) Glas-, Keramische Industrie sowie Steine und Erden	.	.	.	255	.	285	9	288		
Metall- und Glockengießer/-in	314	-28	302		
Wachszieher/-in	310	-24	309		
Böttcher/-in	326	-19	333		
Kabeljungwerker/-in	266	-16	274		

Rangliste 2011 der Ausbildungsberufe⁺ nach Neuabschlüssen im Arbeitsagenturbezirk Uelzen

Beruf	Uelzen		Rang		Niedersachsen		Alte Bundesländer		Deutschland	
	NAA	Anteil männliche Auszubildende	Uelzen	Rangänderung* zum Vorjahr	Rangänderung* zum Vorjahr	Rangänderung* zum Vorjahr	Rangänderung* zum Vorjahr	Rangänderung* zum Vorjahr	Rangänderung* zum Vorjahr	
Fassadenmonteur/-in	301	-15	297	
Drechsler/-in (Elfenbeinschnitzer)	319	-14	315	
Weinküfer/-in	236	-14	239	
Edelsteinschleifer/-in	319	-12	325	
Film- und Videoeditor/-in	285	-12	260	
Industriekeramiker/-in Verfahrenstechnik ²⁷⁾	278	-11	247	
Investmentfondskaufmann/-frau	248	-10	254	
Werkfeuerwehrmann/-frau	244	-10	252	
Feinpolierer/-in	326	-9	325	
Mikrotechnologe/ Mikrotechnologin	224	-9	190	
Holzblasinstrumentenmacher/-in	292	-8	291	
Werkgehilfe/ Werkgehilfin Schmuckwarenindustrie, Taschen- und Armbanduhren	310	-8	315	
Chirurgiemechaniker/-in	233	-7	241	
Dekorvorlagenhersteller/-in	314	-7	321	
Industriekeramiker/-in Modelltechnik ²⁶⁾	314	-7	309	
Sportfachmann/ -frau	242	-6	232	
Winzer/-in	140	-6	152	
Fachkraft für Straßen- und Verkehrstechnik ¹³⁾	244	-5	252	
Bürsten- und Pinselmacher/-in	297	-3	298	
Fachkraft für Wasserwirtschaft ¹⁴⁾	297	-3	300	
Biologiemodellmacher/-in	319	-2	325	
Büchsenmacher/-in	283	-1	284	
Fachangestellter/-e für Markt und Sozialforschung	216	-1	226	
Hafenschiffer/-in ²²⁾	259	-1	267	
Justizfachangestellter/ Justizfachangestellte	107	-1	109	

Rangliste 2011 der Ausbildungsberufe⁺ nach Neuabschlüssen im Arbeitsagenturbezirk Uelzen

Beruf	Uelzen		Rang		Niedersachsen		Alte Bundesländer		Deutschland	
	NAA	Anteil männliche Auszubildende	Uelzen	Rangänderung* zum Vorjahr	Rangänderung* zum Vorjahr	Rangänderung* zum Vorjahr	Rangänderung* zum Vorjahr	Rangänderung* zum Vorjahr	Rangänderung* zum Vorjahr	
Luftverkehrskaufmann/-frau	278	-1	260	
Verfahrensmechaniker/-in für Brillenoptik ⁷⁰⁾	285	-1	275	
Behälter- und Apparatebauer/-in	226	0	234	
Zupfinstrumentenmacher/-in	305	0	309	
Federmacher/-in	270	1	282	
Chemielaborjungwerker/-in	302	2	304	
Edelsteinfasser/-in	305	2	309	
Flechtwerkgestalter/-in ¹⁹⁾	319	2	325	
Geigenbauer/-in	305	2	309	
Holzbildhauer/-in	319	2	315	
Kürschner/-in	305	2	304	
Vergolder/-in	296	2	300	
Fachkraft für Holz- und Bautenschutzarbeiten	271	3	275	
Drahtzieher/-in	241	5	249	
Mathematisch-technische/r Softwareentwickler/ -in ³⁵⁾	171	5	178	
Metallschleifer/-in	254	5	259	
Thermometermacher/-in	302	5	304	
Metallbildner/-in	292	6	291	
Edelmetallprüfer/-in	314	7	321	
Notarfachangestellter/ Notarfachangestellte	155	7	157	
Industriekeramiker/-in Dekorationstechnik ²⁵⁾	297	10	284	
Diamantschleifer/-in	310	11	315	
Fräser/-in	266	11	270	
Schuhmacher/-in	238	12	242	
Verfahrensmechaniker/-in in der Hütten- und Halbzeugindustrie	117	13	122	

Rangliste 2011 der Ausbildungsberufe⁺ nach Neuabschlüssen im Arbeitsagenturbezirk Uelzen

Beruf	Uelzen			Rang			Deutsches Land			
	NAA	Anteil männliche Auszubildende	Anteil weibliche Auszubildende	Uelzen	Rangänderung* zum Vorjahr	Niedersachsen	Rangänderung* zum Vorjahr	Alte Bundesländer	Rangänderung* zum Vorjahr	
Gerätezusammensetzer/-in	302	15	302
Glasapparatebauer/-in	271	15	275
Fachkraft für Lederverarbeitung ¹²⁾	285	17	291
Berg- und Maschinenmann	325
Bogenmacher/-in	319	.	325
Brenner/-in	326	.	333
Fotolaborant/-in	315
Glasbläser/-in	333
Gruppe Sonstige
Handzuginstrumentenmacher/-in	321
Holzspielzeugmacher/-in	309
Manufakturporzellanmaler/-in	304
Schleifer/-in	326	.	333
Spielzeughersteller/-in	325
Behindertenberufe	16	43,8	56,3

Fussnoten: s. Seite Erläuterungen

Legende: NAA - Neu abgeschlossene Ausbildungsverträge

* eine positive Rangänderung bedeutet eine Verbesserung gegenüber dem Vorjahr

+ ohne Berücksichtigung der Berufe für Menschen mit Behinderungen

Quelle: Bundesinstitut für Berufsbildung, Erhebung zum 30. September 2011

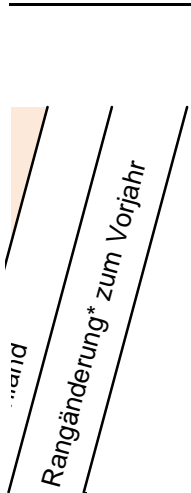
Stand
Rangänderung* zum Vorjahr
0
0
0
0
0
-3
-3
-2
0
1
1
0
1
2
0
-3
3
-3
2
-1
8
2
-2
-2
0

Stand
Rangänderung* zum Vorjahr
-5
-6
-2
0
-1
-2
-2
-1
6
3
7
-2
0
1
-1
-12
-4
0
1
1
0
3
3
-4
0

Stand	Rangänderung* zum Vorjahr
-3	
0	
0	
-2	
3	
0	
-5	
-3	
2	
-7	
3	
3	
3	
3	
-1	
-1	
-9	
2	
-3	
4	
-2	
-6	
6	
-1	
1	

Stand	Rangänderung* zum Vorjahr
2	
4	
-11	
0	
1	
-1	
2	
1	
-22	
-7	
6	
6	
-1	
-4	
3	
5	
-8	
-4	
-7	
-2	
5	
-1	
2	
-9	
-1	

Stand	Rangänderung* zum Vorjahr
14	
5	
-21	
-8	
5	
3	
-1	
5	
-4	
-2	
16	
6	
-11	
-2	
-1	
2	
-10	
6	
4	
-1	
0	
3	
-12	
1	
-6	



1
4
-20
-3
16
1
1
4
0
3
8
3
-2
8
-4
10
2
-2
-2
2
2
3
5
0
0


Stand	Rangänderung* zum Vorjahr
-------	---------------------------

-2
5
-3
4
-4
-1
14
-1
3
7
-8
13
-4
1
12
-4
4
-8
3
-2
-10
22
7
-3
3

Stand
Rangänderung* zum Vorjahr
-18
-1
-11
7
.
-7
7
17
-1
-8
1
-9
-4
-2
-5
-8
-6
-1
3
-2
10
-10
2
7

Stand	Rangänderung* zum Vorjahr
7	
4	
0	
-4	
6	
4	
-5	
5	
-8	
-5	
2	
-5	
6	
-16	
2	
-4	
-3	
0	
11	
-1	
3	
-60	
61	
-11	

Stand	Rangänderung* zum Vorjahr
8	
-2	
14	
8	
-9	
-4	
7	
10	
-12	
-4	
10	
-14	
3	
-10	
8	
-9	
-11	
-6	
-7	
-9	
5	
7	
13	
13	
-3	



-10
4
-7
2
18
-5
-11
1
-4
-19
0
-9
-11
5
2
-4
-10
-2
2
7
3
-10
-11
-18
-11

Stand
Rangänderung* zum Vorjahr

-10
-16
-11
-10
1
-3
-4
-6
-3
-5
-4
-7
-8
-6
-1
-15
-10
1
2
2
-3
-2
-9
1
-3

Stand	Rangänderung* zum Vorjahr
-1	
1	
-1	
2	
-2	
6	
6	
-3	
2	
0	
7	
2	
1	
7	
6	
11	
11	
1	
6	
11	
8	
12	
-11	
12	
14	

Stand	Rangänderung* zum Vorjahr
-10	
7	
11	
-38	
2	
.	
7	
-6	
.	
-10	
-2	
.	
.	
2	
.	

Rangliste 2011 der Ausbildungsberufe⁺ nach Neuabschlüssen im Arbeitsagenturbezirk Vechta

Beruf	Vechta			Rang		Niedersachsen		Alte Bundesländer		Deutschland	
	NAA	Anteil männliche Auszubildende	Anteil weibliche Auszubildende	Vechta	Rangänderung* zum Vorjahr	Rangänderung* zum Vorjahr	Rangänderung* zum Vorjahr	Rangänderung* zum Vorjahr	Rangänderung* zum Vorjahr	Rangänderung* zum Vorjahr	
Industriekaufmann/-frau	175	40,6	59,4	1	1	6	0	3	1	5	
Bürokaufmann/-frau	166	19,9	80,1	2	-1	4	-1	4	-1	3	
Elektroniker/-in ³⁾	133	97,0	3,0	3	2	7	3	13	2	14	
Kaufmann/-frau im Einzelhandel	132	37,9	62,1	4	3	1	0	1	0	1	
Kraftfahrzeugmechatroniker/-in ³³⁾	132	95,5	4,5	4	2	3	1	5	0	4	
Metallbauer/-in	130	97,7	2,3	6	-3	17	-4	22	0	23	
Verkäufer/-in	128	29,7	70,3	7	-3	2	0	2	0	2	
Kaufmann/-frau im Groß- und Außenhandel	99	60,6	39,4	8	0	5	0	6	0	6	
Fachverkäufer/-in im Lebensmittelhandwerk ¹⁶⁾	94	1,1	98,9	9	0	11	-2	15	-1	17	
Fachkraft für Lagerlogistik ¹¹⁾	85	90,6	9,4	10	4	12	5	18	0	16	
Tischler/-in	84	90,5	9,5	11	-1	19	1	21	0	21	
Anlagenmechaniker/-in für Sanitär-, Heizungs- und Klimatechnik ¹⁾	79	98,7	1,3	12	1	13	-2	16	1	18	
Friseur/-in	65	1,5	98,5	13	-1	16	-4	10	-1	11	
Zimmerer/ Zimmerin	65	96,9	3,1	13	3	39	1	38	2	42	
Feinwerkmechaniker/-in ¹⁸⁾	64	98,4	1,6	15	6	40	-2	41	1	46	
Maler/-in und Lackierer/-in	63	84,1	15,9	16	-5	20	-1	20	-1	20	
Maurer/-in	61	96,7	3,3	17	4	28	5	34	1	37	
Medizinischer Fachangestellte/-r ⁴⁴⁾	60	0,0	100,0	18	-1	9	-1	7	0	7	
Steuerfachangestellter/ Steuerfachangestellte	59	22,0	78,0	19	-1	23	-1	26	-1	25	
Landwirt/-in	55	90,9	9,1	20	-5	24	0	43	-4	40	
Mechaniker/-in für Land- und Baumaschinentechnik ³⁶⁾	52	96,2	3,8	21	-2	40	-1	55	1	56	
Verfahrensmechaniker/-in für Kunststoff- und Kautschuktechnik	50	94,0	6,0	22	-2	46	2	48	4	49	
Industriemechaniker/-in	49	95,9	4,1	23	1	15	3	9	1	8	
Maschinen- und Anlagenführer/-in	46	93,5	6,5	24	4	53	2	42	2	39	
Fachkraft für Lebensmitteltechnik	45	57,8	42,2	25	1	67	-4	100	-1	95	

Rangliste 2011 der Ausbildungsberufe⁺ nach Neuabschlüssen im Arbeitsagenturbezirk Vechta

Beruf	Vechta			Rang			Niedersachsen			Deutschland	
	NAA	Anteil männliche Auszubildende	Anteil weibliche Auszubildende	Vechta	Rangänderung* zum Vorjahr	Niedersachsen	Rangänderung* zum Vorjahr	Alte Bundesländer	Rangänderung* zum Vorjahr	Deutschland	
Zahnmedizinischer Fachangestellte/-r ⁷³⁾	44	0,0	100,0	26	-5	14	2	11	2	13	
Koch/ Köchin	38	57,9	42,1	27	-2	10	-3	14	-3	10	
Mechatroniker/-in	38	100,0	0,0	27	2	31	-1	23	0	22	
Berufskraftfahrer/-in	35	97,1	2,9	29	2	35	11	44	5	43	
Gärtner/-in	30	80,0	20,0	30	-4	25	0	30	-2	30	
Fachinformatiker/-in	27	88,9	11,1	31	4	21	2	19	1	19	
Technische(r) Produktdesigner/-in ⁶²⁾	27	48,1	51,9	31	14	55	7	46	7	52	
Rechtsanwalts- und Notarfachangestellter/ Rechtsanwalts- und Notarfachangestellte	26	3,8	96,2	33	-3	37	-8	72	-3	75	
Bankkaufmann/-frau	25	32,0	68,0	34	6	8	6	8	0	9	
Werkzeugmechaniker/-in	23	91,3	8,7	35	5	50	3	40	1	41	
Tiermedizinischer Fachangestellter/-e ⁶⁷⁾	23	0,0	100,0	35	9	56	-2	65	-2	64	
Pferdewirt/-in	23	21,7	78,3	35	5	78	-5	103	10	102	
Kaufmann/-frau für Versicherungen und Finanzen ³²⁾	22	81,8	18,2	38	7	27	0	27	-3	28	
Bäcker/-in	22	68,2	31,8	38	-5	42	-10	35	-3	35	
Elektroniker/-in für Betriebstechnik ⁵⁾	20	95,0	5,0	40	10	32	3	28	-2	26	
Fachkraft im Gastgewerbe	19	26,3	73,7	41	-8	44	1	49	-4	45	
Hauswirtschafter/-in	19	0,0	100,0	41	-10	60	-10	69	-11	69	
Fachmann/-frau für Systemgastronomie	18	27,8	72,2	43	-6	47	-4	52	-9	54	
Bauzeichner/-in	18	22,2	77,8	43	16	60	0	59	0	63	
Ausbaufacharbeiter/-in	18	100,0	0,0	43	6	75	12	119	0	101	
Dachdecker/-in	16	100,0	0,0	46	-11	36	-2	39	-3	38	
Fliesen-, Platten- und Mosaikleger/-in	15	100,0	0,0	47	-2	85	4	85	1	94	
Hotelfachmann/-fachfrau	14	14,3	85,7	48	-9	18	-3	17	-1	15	
Mediengestalter/-in Digital und Print ³⁹⁾	14	28,6	71,4	48	6	43	-6	37	0	36	
Verwaltungsfachangestellter/ Verwaltungsfachangestellte	13	46,2	53,8	50	-5	26	0	31	-1	31	

Rangliste 2011 der Ausbildungsberufe⁺ nach Neuabschlüssen im Arbeitsagenturbezirk Vechta

Beruf	Vechta		Anteil männliche Auszubildende		Anteil weibliche Auszubildende		Vechta		Rangänderung* zum Vorjahr		Niedersachsen		Rangänderung* zum Vorjahr		Alte Bundesländer		Rangänderung* zum Vorjahr		Deutschland	
	NAA						Rang													
Informatikkaufmann/-frau	13	92,3	7,7	50	23	84	0	79	0	82										
Fachlagerist/-in ¹⁵⁾	12	91,7	8,3	52	-15	32	-1	29	0	29										
Augenoptiker/-in	12	0,0	100,0	52	11	57	2	53	-5	53										
Kaufmann/-frau für Bürokommunikation	11	18,2	81,8	54	-2	22	-1	12	0	12										
Fahrzeuglackierer/-in	11	90,9	9,1	54	-14	49	-2	47	-1	48										
Florist/-in	11	0,0	100,0	54	2	71	-4	78	-6	76										
Hochbaufacharbeiter/-in	11	100,0	0,0	54	31	75	15	86	3	80										
Zerspanungsmechaniker/-in	10	100,0	0,0	58	15	34	8	24	7	24										
Informations- und Telekommunikationssystem-Kaufmann/-frau	10	80,0	20,0	58	1	64	6	63	4	65										
Fleischer/-in	10	100,0	0,0	58	-8	70	-7	60	-5	59										
Informationselektroniker/-in	10	100,0	0,0	58	-4	78	-6	99	-2	104										
Fachkraft Agrarservice	10	100,0	0,0	58	11	104	5	170	3	166										
Packmitteltechnologe/-in ⁵¹⁾	10	90,0	10,0	58	-2	112	5	127	-2	128										
Kaufmann/-frau für Spedition und Logistikdienstleistung ³¹⁾	9	66,7	33,3	64	-12	30	6	25	2	27										
Automobilkaufmann/-frau	9	77,8	22,2	64	-1	38	3	32	6	33										
Rechtsanwaltsfachangestellter/ Rechtsanwaltsfachangestellte	8	0,0	100,0	66	-7	59	-8	33	0	34										
Straßenbauer/-in	8	100,0	0,0	66	-3	68	1	73	-3	72										
Biologielaborant/-in	8	12,5	87,5	66	11	117	16	128	-4	126										
Sport- und Fitnesskaufmann/-frau	7	42,9	57,1	69	-6	50	2	61	1	61										
Zahntechniker/-in	7	42,9	57,1	69	0	52	4	56	4	55										
Beton- und Stahlbetonbauer/-in	7	100,0	0,0	69	8	100	12	108	1	107										
Konstruktionsmechaniker/-in	6	100,0	0,0	72	5	47	2	45	2	44										
Tourismuskauflmann/-frau (Kaufmann/-frau für Privat- und Geschäftsreisen) ⁶⁸⁾	6	0,0	100,0	72	5	62	4	57	0	57										
Veranstaltungskaufmann/-frau	6	66,7	33,3	72	40	66	-6	64	2	60										
Kaufmann/-frau im Gesundheitswesen	6	33,3	66,7	72	40	69	5	76	1	78										

Rangliste 2011 der Ausbildungsberufe⁺ nach Neuabschlüssen im Arbeitsagenturbezirk Vechta

Beruf	Vechta		Anteil männliche Auszubildende		Anteil weibliche Auszubildende		Rang		Rangänderung* zum Vorjahr		Niedersachsen		Rangänderung* zum Vorjahr		Alte Bundesländer		Rangänderung* zum Vorjahr		Deutschland	
	NAA																			
Mechatroniker/-in für Kältetechnik ³⁸⁾	6	100,0	0,0	72	13	86	0	80	7	86										
Zweiradmechaniker/-in	6	100,0	0,0	72	-9	89	1	109	-2	114										
Medientechnologe/-in Druck ⁴²⁾	6	100,0	0,0	72	5	99	-2	88	4	91										
Fotograf/-in	6	16,7	83,3	72	13	102	0	101	-1	106										
Tierwirt/-in	6	16,7	83,3	72	-13	154	-6	229	-22	137										
Pharmakant/-in	6	50,0	50,0	72	1	169	2	161	14	158										
Konditor/-in	5	40,0	60,0	82	-5	80	-2	58	3	58										
Chemielaborant/-in	5	80,0	20,0	82	-13	81	-5	67	4	68										
Elektroniker/-in für Maschinen und Antriebstechnik ⁸⁾	5	100,0	0,0	82	3	123	-18	129	4	134										
Müller/-in (Verfahrenstechnologe/-in in der Mühlen- und Futterwirtschaft) ⁴⁶⁾	5	100,0	0,0	82	12	156	18	210	-7	220										
Kaufmann/-frau für Marketingkommunikation ³⁰⁾	4	0,0	100,0	86	26	77	3	70	5	70										
Personaldienstleistungskaufmann/ -frau	4	25,0	75,0	86	26	96	5	81	15	84										
Raumausstatter/-in	4	25,0	75,0	86	-23	104	-2	96	-2	99										
Rohrleitungsbauer/-in	4	100,0	0,0	86	.	128	-8	173	-9	169										
Teilezurichter/-in	4	100,0	0,0	86	-17	139	-26	90	-9	86										
Trockenbaumonteur/-in	4	100,0	0,0	86	.	141	-8	159	-5	159										
Technischer Zeichner/ Technische Zeichnerin ⁶⁴⁾	4	75,0	25,0	86	8	172	-1	200	-2	212										
Immobilienkaufmann/-frau ²³⁾	3	33,3	66,7	93	.	58	0	51	-1	47										
Karosserie- und Fahrzeugbaumechaniker/-in ²⁸⁾	3	100,0	0,0	93	1	73	9	75	1	77										
Gebäudereiniger/-in	3	100,0	0,0	93	8	93	7	87	-6	79										
Fachkraft für Möbel-, Küchen- und Umzugs-service	3	66,7	33,3	93	8	131	13	126	-3	124										
Gießereimechaniker/-in	3	100,0	0,0	93	8	142	5	121	16	118										
Milchtechnologe/-in ⁴⁵⁾	3	100,0	0,0	93	1	146	-7	158	-1	164										
Medientechnologe/-in Siebdruck ⁴³⁾	3	66,7	33,3	93	19	192	-3	189	-2	193										
Informations- und Telekommunikationssystem-Elektroniker/-in	2	100,0	0,0	100	-6	63	2	71	-3	62										

Rangliste 2011 der Ausbildungsberufe⁺ nach Neuabschlüssen im Arbeitsagenturbezirk Vechta

Beruf	Vechta		Anteil männliche Auszubildende		Anteil weibliche Auszubildende		Vechta		Rangänderung* zum Vorjahr		Niedersachsen		Rangänderung* zum Vorjahr		Alte Bundesländer		Rangänderung* zum Vorjahr		Deutschland	
	NAA						Rang													
Chemikant/-in	2	50,0	50,0	100	.	72	3	66	7	66										
Pharmazeutisch-kaufmännischer Angestellter/ Pharmazeutisch-kaufmännische Angestellte	2	0,0	100,0	100	-6	88	-12	68	-4	71										
Vermessungstechniker/-in ⁷²⁾	2	100,0	0,0	100	-15	90	-11	120	-10	120										
Hörgeräteakustiker/-in	2	50,0	50,0	100	12	94	-11	97	-7	96										
Fachkraft für Veranstaltungstechnik	2	100,0	0,0	100	-27	96	-2	84	0	89										
Fachangestellter/-e für Arbeitsförderung	2	0,0	100,0	100	-15	117	-30	113	-25	108										
Gerüstbauer/-in	2	100,0	0,0	100	-23	121	17	133	-2	130										
Kraftfahrzeugservicemechaniker/-in	2	100,0	0,0	100	-15	131	-2	74	0	73										
Glaser/-in	2	50,0	50,0	100	12	134	-4	115	2	121										
Steinmetz/-in und Steinbildhauer/-in	2	50,0	50,0	100	.	137	20	124	14	127										
Orthopädieschuhmacher/-in	2	100,0	0,0	100	1	143	1	154	4	156										
Mechaniker/-in für Karosserieinstandhaltungstechnik	2	100,0	0,0	100	.	143	16	152	7	153										
Milchwirtschaftlicher Laborant/ Milchwirtschaftliche Laborantin	2	0,0	100,0	100	1	151	-9	183	3	183										
Ofen- und Luftheizungsbauer/-in ⁵⁰⁾	2	100,0	0,0	100	12	172	6	195	0	205										
Klempner/-in	2	100,0	0,0	100	.	213	1	124	-3	131										
Restaurantfachmann/-fachfrau	1	0,0	100,0	116	-58	29	-1	36	-2	32										
Elektroniker/-in für Geräte und Systeme ⁶⁾	1	100,0	0,0	116	-4	54	3	50	1	50										
Bauten- und Objektbeschichter/-in	1	100,0	0,0	116	-31	74	-6	93	-10	83										
Tiefbaufacharbeiter/-in	1	100,0	0,0	116	.	92	1	98	3	81										
Fachangestellter/-e für Bäderbetriebe	1	100,0	0,0	116	-22	98	-3	122	-3	125										
Maßschneider/-in ³⁴⁾	1	0,0	100,0	116	-4	113	-15	130	-3	135										
Buchhändler/-in	1	0,0	100,0	116	-15	114	-5	110	-2	115										
Fachkraft für Abwassertechnik	1	100,0	0,0	116	-4	116	0	147	-2	147										
Fachangestellter/-e für Medien- und Informationsdienste	1	100,0	0,0	116	.	120	11	134	-12	123										
Schornsteinfeger/-in	1	100,0	0,0	116	-4	123	-12	112	-1	117										

Rangliste 2011 der Ausbildungsberufe⁺ nach Neuabschlüssen im Arbeitsagenturbezirk Vechta

Beruf	Vechta		Anteil männliche Auszubildende		Anteil weibliche Auszubildende		Vechta		Rangänderung* zum Vorjahr		Niedersachsen		Rangänderung* zum Vorjahr		Alte Bundesländer		Rangänderung* zum Vorjahr		Deutschland	
	NAA						Rang													
Orthopädiemechaniker/-in und Bandagist	1	0,0	100,0	116	.	123	-1	136	-1	138										
Mediengestalter/-in Bild und Ton	1	100,0	0,0	116	-4	126	-1	118	-2	116										
Bodenleger/-in	1	100,0	0,0	116	-4	139	4	164	-1	168										
Fachkraft für Kreislauf- und Abfallwirtschaft	1	100,0	0,0	116	.	150	15	192	-3	182										
Änderungsschneider/-in	1	0,0	100,0	116	.	159	15	177	-9	175										
Verfahrensmechaniker/-in für Beschichtungstechnik ⁶⁹⁾	1	100,0	0,0	116	.	161	22	150	-1	145										
Systemelektroniker/-in ⁶⁰⁾	1	100,0	0,0	116	.	164	30	207	6	212										
Medientechnologe/-in Druckverarbeitung	1	100,0	0,0	116	.	164	.	159	.	160										
Fotomedienfachmann/ -frau	1	0,0	100,0	116	-4	178	11	217	0	224										
Fachkraft für Fruchtsafttechnik	1	100,0	0,0	116	-4	178	18	243	9	244										
Holzbearbeitungsmechaniker/-in	1	100,0	0,0	116	-4	192	17	171	-5	170										
Polster- und Dekorationsnäher/-in	1	0,0	100,0	116	-4	227	-13	231	-2	232										
Schneidwerkzeugmechaniker/-in	1	100,0	0,0	116	.	227	12	233	13	238										
Schädlingsbekämpfer/-in	1	0,0	100,0	116	-15	235	-22	257	7	260										
Verfahrensmechaniker/-in in der Steine- und Erdenindustrie	1	100,0	0,0	116	-15	247	-27	225	-4	216										
Glasveredler/-in	1	100,0	0,0	116	.	255	.	278	-8	282										
Elektroniker/-in für Automatisierungstechnik ⁴⁾	45	-1	62	3	67										
Sozialversicherungsfachangestellter/ Sozialversicherungsfachangestellte	65	6	54	0	51										
Kaufmann/-frau für Dialogmarketing	81	0	83	-3	85										
Fachkraft für Kurier-, Express- und Postdienstleistungen ¹⁰⁾	83	12	77	1	74										
Fluggerätmechaniker/-in	86	-1	105	-1	111										
Tierpfleger/-in	90	2	114	4	113										
Anlagenmechaniker/-in	95	3	91	2	90										
Medienkaufmann/-frau Digital und Print ⁴¹⁾	101	6	92	10	97										
Fachkraft für Schutz und Sicherheit	103	3	89	6	92										

Rangliste 2011 der Ausbildungsberufe⁺ nach Neuabschlüssen im Arbeitsagenturbezirk Vechta

Beruf	Vechta		Rang		Niedersachsen		Alte Bundesländer		Deutschland	
	NAA	Anteil männliche Auszubildende	Anteil weibliche Auszubildende	Rangänderung* zum Vorjahr	Rangänderung* zum Vorjahr	Rangänderung* zum Vorjahr	Rangänderung* zum Vorjahr	Rangänderung* zum Vorjahr		
Technischer Systemplaner/-in ⁶³⁾	106	2	94	4	98	
Kaufmann/-frau für Tourismus und Freizeit	107	18	143	-1	128	
Schiffsmechaniker/-in	108	-6	156	-4	164	
Gestalter/-in für visuelles Marketing ²¹⁾	108	5	106	6	112	
Servicefachkraft für Dialogmarketing	110	7	138	2	132	
Straßenwärter/-in	111	17	137	-9	136	
Hotelkaufmann/-frau	114	-1	131	-2	133	
Schilder- und Lichtreklamehersteller/-in	119	3	135	-3	140	
Fachkraft im Fahrbetrieb	122	3	151	-1	149	
Schifffahrtskaufmann/-frau	126	-6	132	4	141	
Fertigungsmechaniker/-in	128	3	95	-4	93	
Drogist/-in	128	7	82	3	88	
Eisenbahner/-in im Betriebsdienst	131	5	104	10	103	
Forstwirt/-in	135	-13	123	3	118	
Papiertechnologe/-in ⁵²⁾	136	3	163	4	171	
Technische(r) Modellbauer/ -in ⁶¹⁾	137	4	139	7	144	
Holzmechaniker/-in	143	-6	116	-1	105	
Kaufmann/-frau für Verkehrsservice	146	17	141	2	143	
Werkstoffprüfer/-in	148	-4	146	7	148	
Parkettleger/-in	148	4	145	3	151	
Systeminformatiker/-in	151	-34	201	-11	192	
Flachglasmechaniker/-in	151	-3	198	4	185	
Produktionsfachkraft Chemie ⁵⁴⁾	154	1	157	-2	167	
Goldschmied/-in	156	-2	149	-5	154	
Industrieelektriker/-in	156	33	144	29	139	

Rangliste 2011 der Ausbildungsberufe⁺ nach Neuabschlüssen im Arbeitsagenturbezirk Vechta

Beruf	Vechta		Rang		Niedersachsen		Alte Bundesländer		Deutschland	
	NAA	Anteil männliche Auszubildende	Anteil weibliche Auszubildende	Rangänderung* zum Vorjahr	Rangänderung* zum Vorjahr	Rangänderung* zum Vorjahr	Rangänderung* zum Vorjahr	Rangänderung* zum Vorjahr	Rangänderung* zum Vorjahr	
Verfahrensmechaniker/-in Glastechnik ⁷¹⁾	159	-2	205	6	202	
Kosmetiker/-in	162	-3	148	-7	142	
Fachangestellter/-e für Bürokommunikation	162	5	111	-8	100	
Bestattungsfachkraft	164	-9	182	-13	186	
Servicefahrer/-in	167	-16	186	-5	199	
Binnenschiffer/-in	167	1	204	-10	198	
Bootsbauer/-in	169	5	191	10	187	
Baugeräteführer/-in	169	25	166	6	150	
Physiklaborant/-in	172	-4	214	-16	212	
Kaufmann/-frau für Kurier-, Express- und Postdienstleistungen ²⁹⁾	172	6	205	-9	208	
Fachkraft für Wasserversorgungstechnik	172	17	212	5	201	
Brauer und Mälzer/-in	177	6	152	-5	155	
Kaufmann/-frau für audiovisuelle Medien	178	0	175	-11	172	
Fachkraft für Automaten-service	178	0	192	-1	209	
Sattler/-in ⁵⁹⁾	178	5	190	-3	191	
Fachkraft für Hafenlogistik ⁹⁾	178	5	213	9	218	
Naturwerksteinmechaniker/-in ⁴⁸⁾	178	18	197	1	202	
Produktionsmechaniker/-in Textil ⁵⁵⁾	178	36	176	1	180	
Fahrradmonteur/-in	186	-33	168	-8	162	
Textilreiniger/-in	186	-21	187	-7	179	
Rollladen- und Sonnenschutzmechatroniker/-in ⁵⁸⁾	186	-15	167	2	177	
Elektroniker/-in für Luftfahrttechnische Systeme ⁷⁾	186	-8	178	7	189	
Landwirtschaftlich-technischer Laborant/ Landwirtschaftlich-technische Laborantin, Landwirtschaftlicher Laborant/ Landwirtschaftliche Laborantin	186	17	285	9	295	
Modenäher/-in	186	23	168	16	172	

Rangliste 2011 der Ausbildungsberufe⁺ nach Neuabschlüssen im Arbeitsagenturbezirk Vechta

Beruf	Vechta		Rang		Niedersachsen		Alte Bundesländer		Deutschland	
	NAA	Anteil männliche Auszubildende	Anteil weibliche Auszubildende	Rangänderung* zum Vorjahr	Rangänderung* zum Vorjahr	Rangänderung* zum Vorjahr	Rangänderung* zum Vorjahr	Rangänderung* zum Vorjahr		
Oberflächenbeschichter/-in ⁴⁹⁾	192	17	141	10	146	
Spezialtiefbauer/-in	192	36	275	6	270	
Wasserbauer/-in	196	-35	226	-21	222	
Industrie-Isolierer/-in	196	-33	219	-10	211	
Mechaniker/-in für Reifen- und Vulkanisationstechnik ³⁷⁾	196	-7	201	4	194	
Schuhfertiger/-in	196	18	233	13	237	
Servicekraft für Schutz und Sicherheit	200	-39	165	-4	163	
Fischwirt/-in	200	-32	221	7	221	
Betonfertigteilebauer/-in	200	3	210	-7	205	
Fahrzeuginnenausstatter/-in ¹⁷⁾	200	28	219	0	230	
Baustoffprüfer/-in	204	-21	178	0	176	
Tankwart/-in	204	-8	181	-12	181	
Fachkraft für Rohr-, Kanal- und Industrieservice	204	10	174	5	174	
Elektroanlagenmonteur/-in	204	16	185	-3	183	
Fotomedienlaborant/-in	208	-34	262	-17	257	
Wärme-, Kälte- und Schallschutzisolierer/-in	208	-5	209	-18	217	
Automatenfachmann/ -frau	208	6	221	3	229	
Brunnenbauer/-in	208	12	264	-12	250	
Produktveredler/-in Textil ⁵⁷⁾	208	49	223	1	226	
Gleisbauer/-in	213	-17	161	-6	161	
Estrichleger/-in	213	-17	230	-1	236	
Lacklaborant/-in	213	-17	184	9	195	
Fachkraft für Süßwarentechnik	213	-10	215	5	215	
Uhrmacher/-in	213	26	237	5	228	
Buchbinder/-in	219	-71	198	-59	197	

Rangliste 2011 der Ausbildungsberufe⁺ nach Neuabschlüssen im Arbeitsagenturbezirk Vechta

Beruf	Vechta		Anteil männliche Auszubildende		Anteil weibliche Auszubildende		Rang		Niedersachsen		Alte Bundesländer		Deutschland	
	NAA						Rangänderung* zum Vorjahr		Rangänderung* zum Vorjahr		Rangänderung* zum Vorjahr		Rangänderung* zum Vorjahr	
Geomatiker/-in ²⁰⁾	219	-36	201	66	200			
Isolierfacharbeiter/-in	219	-16	252	-8	254			
Feinoptiker/-in	219	-16	226	10	222			
Kanalbauer/-in	219	1	195	2	196			
Polsterer/ Polsterin	219	20	194	20	202			
Orgel- und Harmoniumbauer/-in	219	38	250	4	246			
Modeschneider/-in	219	54	217	-5	219			
Klavier- und Cembalobauer/-in	227	-31	257	-1	260			
Produktprüfer/- in Textil ⁵⁶⁾	227	-7	284	9	290			
Revierjäger/-in	227	1	275	-13	275			
Technische(r) Konfektionär/-in	227	1	232	1	231			
Bauwerksabdichter/-in	227	30	252	-13	258			
Bergbautechnologe/-in ²⁾	227	.	238	19	225			
Segelmacher/-in	235	-26	271	-12	275			
Textillaborant/-in ⁶⁶⁾	235	-7	244	-13	247			
Aufbereitungsmechaniker/-in	235	-7	251	-12	235			
Drahtwarenmacher/-in	235	-7	314	-7	321			
Asphaltbauer/-in	235	-7	278	-4	288			
Holz- und Bautenschützer/ -in	235	4	238	-7	245			
Bauwerksmechaniker/-in für Abbruch und Betontrenntechnik	235	4	262	3	267			
Seiler/-in	235	4	275	7	275			
Gerber/-in	235	4	266	14	273			
Servicekaufmann/-frau im Luftverkehr	235	4	188	22	207			
Betonstein- und Terrazzohersteller/-in	235	.	292	6	295			
Patentanwaltsfachangestellter/ Patentanwaltsfachangestellte	247	-27	180	2	188			

Rangliste 2011 der Ausbildungsberufe⁺ nach Neuabschlüssen im Arbeitsagenturbezirk Vechta

Beruf	Vechta		Anteil männliche Auszubildende		Anteil weibliche Auszubildende		Rang		Niedersachsen		Alte Bundesländer		Deutschland	
	NAA						Rang	Rangänderung* zum Vorjahr			Rangänderung* zum Vorjahr		Rangänderung* zum Vorjahr	
Industriekeramiker/-in Anlagentechnik ²⁴⁾	247	-19	244	-10	242			
Speiseeishersteller/-in	247	-8	259	3	265			
Graveur/-in	247	-8	265	21	269			
Modist/-in	247	10	282	-8	281			
Produktgestalter/-in - Textil ⁵³⁾	247	.	285	-14	286			
Produktionstechnologe/-in	247	.	248	-6	239			
Musikfachhändler/-in ⁴⁷⁾	255	-35	266	-5	270			
Feuerungs- und Schornsteinbauer/-in	255	-27	255	12	254			
Leichtflugzeugbauer/-in	255	-16	297	-20	298			
Maskenbildner/-in	255	-16	259	-13	250			
Keramiker/-in	255	-16	271	-6	265			
Bühnenmaler/-in und -plastiker/-in	255	2	255	-1	260			
Elektroniker/-in für Gebäude- und Infrastruktursysteme	255	2	208	-1	210			
Stukkateur/-in	255	2	102	2	109			
Destillateur/-in	255	2	285	7	291			
Metallblasinstrumentenmacher/-in	255	.	295	-9	286			
Textilgestalter/-in im Handwerk ⁶⁵⁾	255	.	305	-7	304			
Silberschmied/-in	255	.	319	2	325			
Mediengestalter/-in Flexografie ⁴⁰⁾	255	.	310	7	315			
Stoffprüfer/-in (Chemie) Glas-, Keramische Industrie sowie Steine und Erden	255	.	285	9	288			
Metall- und Glockengießer/-in	314	-28	302			
Wachszieher/-in	310	-24	309			
Böttcher/-in	326	-19	333			
Kabeljungwerker/-in	266	-16	274			
Fassadenmonteur/-in	301	-15	297			

Rangliste 2011 der Ausbildungsberufe⁺ nach Neuabschlüssen im Arbeitsagenturbezirk Vechta

Beruf	Vechta		Anteil männliche Auszubildende		Anteil weibliche Auszubildende		Rang		Niedersachsen		Alte Bundesländer		Deutschland	
	NAA				Vechta		Rangänderung* zum Vorjahr		Rangänderung* zum Vorjahr		Rangänderung* zum Vorjahr		Rangänderung* zum Vorjahr	
Drechsler/-in (Elfenbeinschnitzer)	319	-14	315			
Weinküfer/-in	236	-14	239			
Edelsteinschleifer/-in	319	-12	325			
Film- und Videoeditor/-in	285	-12	260			
Industriekeramiker/-in Verfahrenstechnik ²⁷⁾	278	-11	247			
Investmentfondskaufmann/-frau	248	-10	254			
Werkfeuerwehrmann/-frau	244	-10	252			
Feinpolierer/-in	326	-9	325			
Mikrotechnologe/ Mikrotechnologin	224	-9	190			
Holzblasinstrumentenmacher/-in	292	-8	291			
Werkgehilfe/ Werkgehilfin Schmuckwarenindustrie, Taschen- und Armbanduhren	310	-8	315			
Chirurgiemechaniker/-in	233	-7	241			
Dekorvorlagenhersteller/-in	314	-7	321			
Industriekeramiker/-in Modelltechnik ²⁶⁾	314	-7	309			
Sportfachmann/ -frau	242	-6	232			
Winzer/-in	140	-6	152			
Fachkraft für Straßen- und Verkehrstechnik ¹³⁾	244	-5	252			
Bürsten- und Pinselmacher/-in	297	-3	298			
Fachkraft für Wasserwirtschaft ¹⁴⁾	297	-3	300			
Biologiemodellmacher/-in	319	-2	325			
Büchsenmacher/-in	283	-1	284			
Fachangestellter/-e für Markt und Sozialforschung	216	-1	226			
Hafenschiffer/-in ²²⁾	259	-1	267			
Justizfachangestellter/ Justizfachangestellte	107	-1	109			
Luftverkehrskaufmann/-frau	278	-1	260			

Rangliste 2011 der Ausbildungsberufe⁺ nach Neuabschlüssen im Arbeitsagenturbezirk Vechta

Beruf	Vechta		Anteil männliche Auszubildende		Anteil weibliche Auszubildende		Rang		Niedersachsen		Alte Bundesländer		Deutschland	
	NAA				Vechta	Rangänderung* zum Vorjahr		Rangänderung* zum Vorjahr		Rangänderung* zum Vorjahr		Rangänderung* zum Vorjahr		
Verfahrensmechaniker/-in für Brillenoptik ⁷⁰⁾	285	-1	.	.	275	.	
Behälter- und Apparatebauer/-in	226	0	.	.	234	.	
Zupfinstrumentenmacher/-in	305	0	.	.	309	.	
Federmacher/-in	270	1	.	.	282	.	
Chemielaborjungwerker/-in	302	2	.	.	304	.	
Edelsteinfasser/-in	305	2	.	.	309	.	
Flechtwerkgestalter/-in ¹⁹⁾	319	2	.	.	325	.	
Geigenbauer/-in	305	2	.	.	309	.	
Holzbildhauer/-in	319	2	.	.	315	.	
Kürschner/-in	305	2	.	.	304	.	
Vergolder/-in	296	2	.	.	300	.	
Fachkraft für Holz- und Bautenschutzarbeiten	271	3	.	.	275	.	
Drahtzieher/-in	241	5	.	.	249	.	
Mathematisch-technische/r Softwareentwickler/ -in ³⁵⁾	171	5	.	.	178	.	
Metallschleifer/-in	254	5	.	.	259	.	
Thermometermacher/-in	302	5	.	.	304	.	
Metallbildner/-in	292	6	.	.	291	.	
Edelmetallprüfer/-in	314	7	.	.	321	.	
Notarfachangestellter/ Notarfachangestellte	155	7	.	.	157	.	
Industriekeramiker/-in Dekorationstechnik ²⁵⁾	297	10	.	.	284	.	
Diamantschleifer/-in	310	11	.	.	315	.	
Fräser/-in	266	11	.	.	270	.	
Schuhmacher/-in	238	12	.	.	242	.	
Verfahrensmechaniker/-in in der Hütten- und Halbzeugindustrie	117	13	.	.	122	.	
Gerätezusammensetzer/-in	302	15	.	.	302	.	

Rangliste 2011 der Ausbildungsberufe⁺ nach Neuabschlüssen im Arbeitsagenturbezirk Vechta

Beruf	Vechta		Anteil männliche Auszubildende		Anteil weibliche Auszubildende		Rang		Niedersachsen		Alte Bundesländer		Deutschland	
	NAA				Vechta	Rangänderung* zum Vorjahr	Niedersachsen	Rangänderung* zum Vorjahr	Alte Bundesländer	Rangänderung* zum Vorjahr	Deutschland	Rangänderung* zum Vorjahr		
Glasapparatebauer/-in	271	15	.	275	.	
Fachkraft für Lederverarbeitung ¹²⁾	285	17	.	291	.	
Berg- und Maschinenmann	325	.	
Bogenmacher/-in	319	.	.	325	.	
Brenner/-in	326	.	.	333	.	
Fotolaborant/-in	315	.	
Glasbläser/-in	333	.	
Gruppe Sonstige	
Handzuginstrumentenmacher/-in	321	.	
Holzspielzeugmacher/-in	309	.	
Manufakturporzellanmaler/-in	304	.	
Schleifer/-in	326	.	.	333	.	
Spielzeughersteller/-in	325	.	
Behindertenberufe	36	91,7	8,3	

Fussnoten: s. Seite Erläuterungen

Legende: NAA - Neu abgeschlossene Ausbildungsverträge

* eine positive Rangänderung bedeutet eine Verbesserung gegenüber dem Vorjahr

+ ohne Berücksichtigung der Berufe für Menschen mit Behinderungen

Quelle: Bundesinstitut für Berufsbildung, Erhebung zum 30. September 2011

Stand
Rangänderung* zum Vorjahr

0
0
2
0
0
-1
0
0
-2
2
0
-1
-2
2
3
-1
-2
1
0
-3
0
3
3
3
3
-2


Stand	Rangänderung* zum Vorjahr
1	-3
1	5
-3	1
5	5
-4	1
1	0
0	1
1	6
-2	-2
-2	3
3	-6
-6	-11
-11	-7
-7	3
3	-4
-4	0
0	1
1	-2
-2	0
0	-3

Stand
Rangänderung* zum Vorjahr

3
-5
-3
0
-3
-9
-1
8
4
-6
-1
2
2
4
7
0
0
0
-2
0
2
-1
3
3
3

Stand
Rangänderung* zum Vorjahr

10
-4
-2
-1
-8
7
3
5
6
-10
6
16
-1
2
-8
-12
1
-1
3
-2
-1
13
-1
0
0



8
-1
-7
-5
-2
-22
5
-9
-1
14
6
4
3
-4
-4
-2
4
-8
3
-3
-2
-1
-4
-7
2

Stand
Rangänderung* zum Vorjahr

1
-4
-10
0
-3
3
7
.
-2
6
-4
7
10
8
-10
-10
1
0
-2
8
-4
2
-2
5
2

Stand
Rangänderung* zum Vorjahr

6
0
3
5
0
-11
1
-2
-3
4
-1
2
14
2
3
7
-4
1
12
5
-4
4
3
-2
22

Stand
Rangänderung* zum Vorjahr

7
-18
-1
-11
-12
-7
17
-1
-8
-9
-2
-5
-8
-6
-1
3
10
1
-10
-6
2
7
7
4

Stand
Rangänderung* zum Vorjahr

6
4
-21
-5
1
5
-8
4
-8
-5
2
-5
6
-1
-16
-20
2
-4
-3
-3
0
11
-1
3
-60


Stand
Rangänderung* zum Vorjahr

61
-11
8
-2
14
8
-9
-4
10
-12
-4
-14
3
-10
-9
-11
-6
-7
-9
5
7
13
13
-3
4

Stand
Rangänderung* zum Vorjahr

-7
2
18
-5
-11
1
-4
16
-19
0
-9
-11
5
2
1
-4
-2
2
7
3
-10
-11
-18
-11
-10

Stand
Rangänderung* zum Vorjahr
-16
-11
-10
1
-3
-4
-6
-3
-5
-4
-7
-8
-6
-1
-15
-10
1
2
2
-3
-2
-9
1
-3
-1



1
-1
2
-2
6
6
-3
2
0
7
2
1
7
6
11
11
1
6
11
8
12
-11
12
14
-10

Stand	Rangänderung* zum Vorjahr
7	
11	
-38	
2	
.	
7	
-6	
.	
-10	
-2	
.	
.	
2	
.	

Rangliste 2011 der Ausbildungsberufe⁺ nach Neuabschlüssen im Arbeitsagenturbezirk Verden

Beruf	Verden	Anteil männliche Auszubildende		Anteil weibliche Auszubildende		Rangänderung* zum Vorjahr		Rangänderung* zum Vorjahr		Rangänderung* zum Vorjahr	
	NAA	Verden	Niedersachsen	Verden	Niedersachsen	Alte Bundesländer	Deutsches	Niedersachsen	Alte Bundesländer	Deutsches	
Kaufmann/-frau im Groß- und Außenhandel	211	59,2	40,8	1	0	5	0	6	0	6	
Kaufmann/-frau im Einzelhandel	131	42,7	57,3	2	0	1	0	1	0	1	
Verkäufer/-in	116	31,0	69,0	3	0	2	0	2	0	2	
Kraftfahrzeugmechatroniker/-in ³³⁾	99	96,0	4,0	4	0	3	1	5	0	4	
Bürokaufmann/-frau	97	23,7	76,3	5	0	4	-1	4	-1	3	
Fachkraft für Lagerlogistik ¹¹⁾	83	88,0	12,0	6	0	12	5	18	0	16	
Elektroniker/-in ³⁾	71	98,6	1,4	7	7	7	3	13	2	14	
Industriekaufmann/-frau	69	46,4	53,6	8	4	6	0	3	1	5	
Anlagenmechaniker/-in für Sanitär-, Heizungs- und Klimatechnik ¹⁾	61	100,0	0,0	9	-1	13	-2	16	1	18	
Medizinischer Fachangestellte/-r ⁴⁴⁾	58	0,0	100,0	10	-1	9	-1	7	0	7	
Metallbauer/-in	58	98,3	1,7	10	-3	17	-4	22	0	23	
Berufskraftfahrer/-in	58	96,6	3,4	10	12	35	11	44	5	43	
Landwirt/-in	56	91,1	8,9	13	8	24	0	43	-4	40	
Bankkaufmann/-frau	54	46,3	53,7	14	-3	8	6	8	0	9	
Tischler/-in	53	96,2	3,8	15	0	19	1	21	0	21	
Verwaltungsfachangestellter/ Verwaltungsfachangestellte	48	31,3	68,8	16	3	26	0	31	-1	31	
Fachverkäufer/-in im Lebensmittelhandwerk ¹⁶⁾	47	4,3	95,7	17	-7	11	-2	15	-1	17	
Friseur/-in	47	4,3	95,7	17	1	16	-4	10	-1	11	
Gärtner/-in	42	66,7	33,3	19	9	25	0	30	-2	30	
Zahnmedizinischer Fachangestellte/-r ⁷³⁾	41	0,0	100,0	20	-7	14	2	11	2	13	
Zimmerer/ Zimmerin	40	100,0	0,0	21	11	39	1	38	2	42	
Koch/ Köchin	36	77,8	22,2	22	-2	10	-3	14	-3	10	
Kaufmann/-frau für Spedition und Logistikdienstleistung ³¹⁾	36	55,6	44,4	22	3	30	6	25	2	27	
Fachinformatiker/-in	33	100,0	0,0	24	4	21	2	19	1	19	
Mechaniker/-in für Land- und Baumaschinentechnik ³⁶⁾	33	100,0	0,0	24	4	40	-1	55	1	56	

Rangliste 2011 der Ausbildungsberufe⁺ nach Neuabschlüssen im Arbeitsagenturbezirk Verden

Beruf	Verden			Rang			Niedersachsen			Alte Bundesländer		Deutschland	
	NAA	Anteil männliche Auszubildende	Anteil weibliche Auszubildende	Verden	Rangänderung* zum Vorjahr	Niedersachsen	Rangänderung* zum Vorjahr	Alte Bundesländer	Rangänderung* zum Vorjahr	Deutschland	Rangänderung* zum Vorjahr		
Hotelfachmann/-fachfrau	32	28,1	71,9	26	2	18	-3	17	-1	15			
Rechtsanwalts- und Notarfachangestellter/ Rechtsanwalts- und Notarfachangestellte	31	3,2	96,8	27	-1	37	-8	72	-3	75			
Maurer/-in	30	100,0	0,0	28	7	28	5	34	1	37			
Fachlagerist/-in ¹⁵⁾	30	93,3	6,7	28	-12	32	-1	29	0	29			
Industriemechaniker/-in	25	100,0	0,0	30	-4	15	3	9	1	8			
Maler/-in und Lackierer/-in	25	72,0	28,0	30	-13	20	-1	20	-1	20			
Zerspanungsmechaniker/-in	24	95,8	4,2	32	5	34	8	24	7	24			
Dachdecker/-in	23	95,7	4,3	33	-1	36	-2	39	-3	38			
Feinwerkmechaniker/-in ¹⁸⁾	23	100,0	0,0	33	7	40	-2	41	1	46			
Steuerfachangestellter/ Steuerfachangestellte	22	45,5	54,5	35	-11	23	-1	26	-1	25			
Mechatroniker/-in	22	100,0	0,0	35	4	31	-1	23	0	22			
Automobilkaufmann/-frau	22	63,6	36,4	35	6	38	3	32	6	33			
Bäcker/-in	22	86,4	13,6	35	-13	42	-10	35	-3	35			
Konstruktionsmechaniker/-in	21	100,0	0,0	39	5	47	2	45	2	44			
Technische(r) Produktdesigner/-in ⁶²⁾	20	70,0	30,0	40	4	55	7	46	7	52			
Fachkraft für Lebensmitteltechnik	17	58,8	41,2	41	-6	67	-4	100	-1	95			
Restaurantfachmann/-fachfrau	15	26,7	73,3	42	-8	29	-1	36	-2	32			
Fachmann/-frau für Systemgastronomie	15	33,3	66,7	42	-5	47	-4	52	-9	54			
Hauswirtschafter/-in	15	40,0	60,0	42	15	60	-10	69	-11	69			
Kaufmann/-frau für Versicherungen und Finanzen ³²⁾	14	64,3	35,7	45	-4	27	0	27	-3	28			
Elektroniker/-in für Betriebstechnik ⁵⁾	14	92,9	7,1	45	1	32	3	28	-2	26			
Fahrzeuglackierer/-in	14	85,7	14,3	45	10	49	-2	47	-1	48			
Sport- und Fitnesskaufmann/-frau	14	28,6	71,4	45	3	50	2	61	1	61			
Zahntechniker/-in	14	42,9	57,1	45	3	52	4	56	4	55			
Pferdewirt/-in	14	7,1	92,9	45	6	78	-5	103	10	102			

Rangliste 2011 der Ausbildungsberufe⁺ nach Neuabschlüssen im Arbeitsagenturbezirk Verden

Beruf	Verden		Anteil männliche Auszubildende		Anteil weibliche Auszubildende		Verden		Rangänderung* zum Vorjahr		Niedersachsen		Rangänderung* zum Vorjahr		Alte Bundesländer		Rangänderung* zum Vorjahr		Deutschland	
	NAA						Rang													
Tourismuskaufmann/-frau (Kaufmann/-frau für Privat- und Geschäftsreisen) ⁶⁸⁾	12	8,3	91,7	51	12	62	4	57	0	57										
Maschinen- und Anlagenführer/-in	10	100,0	0,0	52	-1	53	2	42	2	39										
Karosserie- und Fahrzeugbaumechaniker/-in ²⁸⁾	10	100,0	0,0	52	48	73	9	75	1	77										
Bauzeichner/-in	9	44,4	55,6	54	3	60	0	59	0	63										
Informatikkaufmann/-frau	8	100,0	0,0	55	11	84	0	79	0	82										
Elektroniker/-in für Automatisierungstechnik ⁴⁾	7	100,0	0,0	56	1	45	-1	62	3	67										
Immobilienkaufmann/-frau ²³⁾	7	28,6	71,4	56	20	58	0	51	-1	47										
Florist/-in	7	0,0	100,0	56	-15	71	-4	78	-6	76										
Mechatroniker/-in für Kältetechnik ³⁸⁾	7	100,0	0,0	56	-1	86	0	80	7	86										
Vermessungstechniker/-in ⁷²⁾	7	42,9	57,1	56	20	90	-11	120	-10	120										
Tierpfleger/-in	7	28,6	71,4	56	20	90	2	114	4	113										
Fachangestellter/-e für Bäderbetriebe	7	57,1	42,9	56	7	98	-3	122	-3	125										
Mediengestalter/-in Digital und Print ³⁹⁾	6	33,3	66,7	63	-12	43	-6	37	0	36										
Fachkraft im Gastgewerbe	6	0,0	100,0	63	-6	44	1	49	-4	45										
Tiermedizinischer Fachangestellter/-e ⁶⁷⁾	6	0,0	100,0	63	-6	56	-2	65	-2	64										
Augenoptiker/-in	6	33,3	66,7	63	0	57	2	53	-5	53										
Fleischer/-in	6	83,3	16,7	63	-12	70	-7	60	-5	59										
Fachkraft Agrarservice	6	100,0	0,0	63	4	104	5	170	3	166										
Straßenwärter/-in	6	100,0	0,0	63	-15	111	17	137	-9	136										
Eisenbahner/-in im Betriebsdienst	6	100,0	0,0	63	48	131	5	104	10	103										
Werkzeugmechaniker/-in	5	100,0	0,0	71	-4	50	3	40	1	41										
Konditor/-in	5	40,0	60,0	71	-4	80	-2	58	3	58										
Hörgeräteakustiker/-in	5	0,0	100,0	71	-14	94	-11	97	-7	96										
Fotograf/-in	5	20,0	80,0	71	5	102	0	101	-1	106										
Mediengestalter/-in Bild und Ton	5	100,0	0,0	71	.	126	-1	118	-2	116										

Rangliste 2011 der Ausbildungsberufe⁺ nach Neuabschlüssen im Arbeitsagenturbezirk Verden

Beruf	Verden		Anteil männliche Auszubildende		Anteil weibliche Auszubildende		Verden		Niedersachsen		Alte Bundesländer		Deutschland	
	NAA				Rang		Rangänderung* zum Vorjahr		Rangänderung* zum Vorjahr		Rangänderung* zum Vorjahr		Rangänderung* zum Vorjahr	
Kaufmann/-frau für Bürokommunikation	4	25,0	75,0	76	0	22	-1	12	0	12				
Rechtsanwaltsfachangestellter/ Rechtsanwaltsfachangestellte	4	0,0	100,0	76	0	59	-8	33	0	34				
Informations- und Telekommunikationssystem-Kaufmann/-frau	4	75,0	25,0	76	24	64	6	63	4	65				
Straßenbauer/-in	4	100,0	0,0	76	-9	68	1	73	-3	72				
Kaufmann/-frau für Marketingkommunikation ³⁰⁾	4	0,0	100,0	76	24	77	3	70	5	70				
Personaldienstleistungskaufmann/ -frau	4	0,0	100,0	76	0	96	5	81	15	84				
Medientechnologe/-in Druck ⁴²⁾	4	75,0	25,0	76	11	99	-2	88	4	91				
Technischer Systemplaner/-in ⁶³⁾	4	100,0	0,0	76	11	106	2	94	4	98				
Fachangestellter/-e für Medien- und Informationsdienste	4	50,0	50,0	76	-9	120	11	134	-12	123				
Papiertechnologe/-in ⁵²⁾	4	100,0	0,0	76	-9	136	3	163	4	171				
Kaufmann/-frau im Gesundheitswesen	3	33,3	66,7	86	25	69	5	76	1	78				
Bauten- und Objektbeschichter/-in	3	66,7	33,3	86	-40	74	-6	93	-10	83				
Hochbaufacharbeiter/-in	3	100,0	0,0	86	1	75	15	86	3	80				
Fachkraft für Veranstaltungstechnik	3	66,7	33,3	86	-19	96	-2	84	0	89				
Medienkaufmann/-frau Digital und Print ⁴¹⁾	3	0,0	100,0	86	14	101	6	92	10	97				
Raumausstatter/-in	3	66,7	33,3	86		104	-2	96	-2	99				
Gerüstbauer/-in	3	100,0	0,0	86	14	121	17	133	-2	130				
Rohrleitungsbauer/-in	3	100,0	0,0	86	-19	128	-8	173	-9	169				
Fertigungsmechaniker/-in	3	100,0	0,0	86	-10	128	3	95	-4	93				
Kraftfahrzeugservicemechaniker/-in	3	100,0	0,0	86	14	131	-2	74	0	73				
Milchtechnologe/-in ⁴⁵⁾	3	100,0	0,0	86	1	146	-7	158	-1	164				
Verfahrensmechaniker/-in für Kunststoff- und Kautschuktechnik	2	50,0	50,0	97		46	2	48	4	49				
Elektroniker/-in für Geräte und Systeme ⁹⁾	2	100,0	0,0	97	-10	54	3	50	1	50				
Ausbaufacharbeiter/-in	2	100,0	0,0	97	3	75	12	119	0	101				
Fliesen-, Platten- und Mosaikleger/-in	2	100,0	0,0	97	-10	85	4	85	1	94				

Rangliste 2011 der Ausbildungsberufe⁺ nach Neuabschlüssen im Arbeitsagenturbezirk Verden

Beruf	Verden		Anteil männliche Auszubildende		Anteil weibliche Auszubildende		Verden		Rangänderung* zum Vorjahr		Niedersachsen		Rangänderung* zum Vorjahr		Alte Bundesländer		Rangänderung* zum Vorjahr		Deutschland	
	NAA				Rang															
Pharmazeutisch-kaufmännischer Angestellter/ Pharmazeutisch-kaufmännische Angestellte	2	0,0	100,0	97	-21	88	-12	68	-4	71										
Beton- und Stahlbetonbauer/-in	2	100,0	0,0	97	-21	100	12	108	1	107										
Packmitteltechnologe/-in ⁵¹⁾	2	100,0	0,0	97	14	112	5	127	-2	128										
Maßschneider/-in ³⁴⁾	2	0,0	100,0	97	3	113	-15	130	-3	135										
Buchhändler/-in	2	0,0	100,0	97	-10	114	-5	110	-2	115										
Hotelkaufmann/-frau	2	0,0	100,0	97	14	114	-1	131	-2	133										
Fachkraft für Abwassertechnik	2	100,0	0,0	97	14	116	0	147	-2	147										
Fachangestellter/-e für Arbeitsförderung	2	0,0	100,0	97	-21	117	-30	113	-25	108										
Schilder- und Lichtreklamehersteller/-in	2	50,0	50,0	97	14	119	3	135	-3	140										
Fachkraft im Fahrbetrieb	2	50,0	50,0	97	.	122	3	151	-1	149										
Elektroniker/-in für Maschinen und Antriebstechnik ⁸⁾	2	100,0	0,0	97	.	123	-18	129	4	134										
Forstwirt/-in	2	100,0	0,0	97	-10	135	-13	123	3	118										
Holzmechaniker/-in	2	100,0	0,0	97	14	143	-6	116	-1	105										
Produktionsfachkraft Chemie ⁵⁴⁾	2	100,0	0,0	97	-10	154	1	157	-2	167										
Sattler/-in ⁵⁹⁾	2	0,0	100,0	97	.	178	5	190	-3	191										
Fahrzeuginnenausstatter/-in ¹⁷⁾	2	50,0	50,0	97	.	200	28	219	0	230										
Informations- und Telekommunikationssystem-Elektroniker/-in	1	100,0	0,0	117	.	63	2	71	-3	62										
Veranstaltungskaufmann/-frau	1	0,0	100,0	117	-30	66	-6	64	2	60										
Chemielaborant/-in	1	0,0	100,0	117	.	81	-5	67	4	68										
Kaufmann/-frau für Dialogmarketing	1	0,0	100,0	117	.	81	0	83	-3	85										
Zweiradmechaniker/-in	1	100,0	0,0	117	-30	89	1	109	-2	114										
Tiefbaufacharbeiter/-in	1	100,0	0,0	117	-6	92	1	98	3	81										
Gebäudereiniger/-in	1	100,0	0,0	117	-30	93	7	87	-6	79										
Fachkraft für Schutz und Sicherheit	1	100,0	0,0	117	-6	103	3	89	6	92										
Gestalter/-in für visuelles Marketing ²¹⁾	1	0,0	100,0	117	-17	108	5	106	6	112										

Rangliste 2011 der Ausbildungsberufe⁺ nach Neuabschlüssen im Arbeitsagenturbezirk Verden

Beruf	Verden		Anteil männliche Auszubildende		Anteil weibliche Auszubildende		Verden		Niedersachsen		Alte Bundesländer		Deutschland	
	NAA				Rang	Rangänderung* zum Vorjahr		Rangänderung* zum Vorjahr		Rangänderung* zum Vorjahr		Rangänderung* zum Vorjahr		
Orthopädiemechaniker/-in und Bandagist	1	0,0	100,0	117	-6	123	-1	136	-1	138				
Schiffahrtskaufmann/-frau	1	100,0	0,0	117	.	126	-6	132	4	141				
Drogist/-in	1	0,0	100,0	117	-6	128	7	82	3	88				
Steinmetz/-in und Steinbildhauer/-in	1	100,0	0,0	117	.	137	20	124	14	127				
Trockenbaumonteur/-in	1	100,0	0,0	117	-6	141	-8	159	-5	159				
Flachglasmechaniker/-in	1	100,0	0,0	117	.	151	-3	198	4	185				
Müller/-in (Verfahrenstechnologe/-in in der Mühlen- und Futterwirtschaft) ⁴⁶⁾	1	100,0	0,0	117	.	156	18	210	-7	220				
Binnenschiffer/-in	1	100,0	0,0	117	-6	167	1	204	-10	198				
Baugeräteführer/-in	1	100,0	0,0	117	-6	169	25	166	6	150				
Fachkraft für Automaten-service	1	0,0	100,0	117	.	178	0	192	-1	209				
Fahrradmonteur/-in	1	100,0	0,0	117	.	186	-33	168	-8	162				
Textilreiniger/-in	1	0,0	100,0	117	.	186	-21	187	-7	179				
Brunnenbauer/-in	1	100,0	0,0	117	.	208	12	264	-12	250				
Verfahrensmechaniker/-in in der Steine- und Erdenindustrie	1	100,0	0,0	117	.	247	-27	225	-4	216				
Graveur/-in	1	0,0	100,0	117	.	247	-8	265	21	269				
Stukkateur/-in	1	100,0	0,0	117	.	255	2	102	2	109				
Sozialversicherungsfachangestellter/ Sozialversicherungsfachangestellte	65	6	54	0	51				
Chemikant/-in	72	3	66	7	66				
Informationselektroniker/-in	78	-6	99	-2	104				
Fachkraft für Kurier,- Express- und Postdienstleistungen ¹⁰⁾	83	12	77	1	74				
Fluggerätmechaniker/-in	86	-1	105	-1	111				
Anlagenmechaniker/-in	95	3	91	2	90				
Kaufmann/-frau für Tourismus und Freizeit	107	18	143	-1	128				
Schiffsmechaniker/-in	108	-6	156	-4	164				
Servicefachkraft für Dialogmarketing	110	7	138	2	132				

Rangliste 2011 der Ausbildungsberufe⁺ nach Neuabschlüssen im Arbeitsagenturbezirk Verden

Beruf	Verden		Rang		Niedersachsen		Alte Bundesländer		Deutschland	
	NAA	Anteil männliche Auszubildende	Verden	Rangänderung* zum Vorjahr	Rangänderung* zum Vorjahr	Rangänderung* zum Vorjahr	Rangänderung* zum Vorjahr	Rangänderung* zum Vorjahr		
Biologielaborant/-in	117	16	128	-4	126	
Schornsteinfeger/-in	123	-12	112	-1	117	
Fachkraft für Möbel-, Küchen- und Umzugs-service	131	13	126	-3	124	
Glaser/-in	134	-4	115	2	121	
Technische(r) Modellbauer/ -in ⁶¹⁾	137	4	139	7	144	
Teilezurichter/-in	139	-26	90	-9	86	
Bodenleger/-in	139	4	164	-1	168	
Gießereimechaniker/-in	142	5	121	16	118	
Orthopädieschuhmacher/-in	143	1	154	4	156	
Mechaniker/-in für Karosserieinstandhaltungstechnik	143	16	152	7	153	
Kaufmann/-frau für Verkehrsservice	146	17	141	2	143	
Werkstoffprüfer/-in	148	-4	146	7	148	
Parkettleger/-in	148	4	145	3	151	
Fachkraft für Kreislauf- und Abfallwirtschaft	150	15	192	-3	182	
Systeminformatiker/-in	151	-34	201	-11	192	
Milchwirtschaftlicher Laborant/ Milchwirtschaftliche Laborantin	151	-9	183	3	183	
Tierwirt/-in	154	-6	229	-22	137	
Goldschmied/-in	156	-2	149	-5	154	
Industrieelektriker/-in	156	33	144	29	139	
Verfahrensmechaniker/-in Glastechnik ⁷¹⁾	159	-2	205	6	202	
Änderungsschneider/-in	159	15	177	-9	175	
Verfahrensmechaniker/-in für Beschichtungstechnik ⁶⁹⁾	161	22	150	-1	145	
Kosmetiker/-in	162	-3	148	-7	142	
Fachangestellter/-e für Bürokommunikation	162	5	111	-8	100	
Bestattungsfachkraft	164	-9	182	-13	186	

Rangliste 2011 der Ausbildungsberufe⁺ nach Neuabschlüssen im Arbeitsagenturbezirk Verden

Beruf	Verden		Rang		Niedersachsen		Alte Bundesländer		Deutschland	
	NAA	Anteil männliche Auszubildende	Anteil weibliche Auszubildende	Rangänderung* zum Vorjahr	Rangänderung* zum Vorjahr	Rangänderung* zum Vorjahr	Rangänderung* zum Vorjahr	Rangänderung* zum Vorjahr		
Systemelektroniker/-in ⁶⁰⁾	164	30	207	6	212	
Medientechnologe/-in Druckverarbeitung	164	.	159	.	160	
Servicefahrer/-in	167	-16	186	-5	199	
Pharmakant/-in	169	2	161	14	158	
Bootsbauer/-in	169	5	191	10	187	
Physiklaborant/-in	172	-4	214	-16	212	
Technischer Zeichner/ Technische Zeichnerin ⁶⁴⁾	172	-1	200	-2	212	
Kaufmann/-frau für Kurier-, Express- und Postdienstleistungen ²⁹⁾	172	6	205	-9	208	
Ofen- und Luftheizungsbauer/-in ⁵⁰⁾	172	6	195	0	205	
Fachkraft für Wasserversorgungstechnik	172	17	212	5	201	
Brauer und Mälzer/-in	177	6	152	-5	155	
Kaufmann/-frau für audiovisuelle Medien	178	0	175	-11	172	
Fachkraft für Hafenlogistik ⁹⁾	178	5	213	9	218	
Fotomedienfachmann/ -frau	178	11	217	0	224	
Naturwerksteinmechaniker/-in ⁴⁸⁾	178	18	197	1	202	
Fachkraft für Fruchtsafttechnik	178	18	243	9	244	
Produktionsmechaniker/-in Textil ⁵⁵⁾	178	36	176	1	180	
Rollladen- und Sonnenschutzmechaniker/-in ⁵⁸⁾	186	-15	167	2	177	
Elektroniker/-in für Luftfahrttechnische Systeme ⁷⁾	186	-8	178	7	189	
Landwirtschaftlich-technischer Laborant/ Landwirtschaftlich-technische Laborantin, Landwirtschaftlicher Laborant/ Landwirtschaftliche Laborantin	186	17	285	9	295	
Modenäher/-in	186	23	168	16	172	
Medientechnologe/-in Siebdruck ⁴³⁾	192	-3	189	-2	193	
Holzbearbeitungsmechaniker/-in	192	17	171	-5	170	
Oberflächenbeschichter/-in ⁴⁹⁾	192	17	141	10	146	

Rangliste 2011 der Ausbildungsberufe⁺ nach Neuabschlüssen im Arbeitsagenturbezirk Verden

Beruf	Verden		Rang		Niedersachsen		Alte Bundesländer		Deutschland	
	NAA	Anteil männliche Auszubildende	Anteil weibliche Auszubildende	Rangänderung* zum Vorjahr	Rangänderung* zum Vorjahr	Rangänderung* zum Vorjahr	Rangänderung* zum Vorjahr	Rangänderung* zum Vorjahr		
Spezialtiefbauer/-in	192	36	275	6	270	
Wasserbauer/-in	196	-35	226	-21	222	
Industrie-Isolierer/-in	196	-33	219	-10	211	
Mechaniker/-in für Reifen- und Vulkanisationstechnik ³⁷⁾	196	-7	201	4	194	
Schuhfertiger/-in	196	18	233	13	237	
Servicekraft für Schutz und Sicherheit	200	-39	165	-4	163	
Fischwirt/-in	200	-32	221	7	221	
Betonfertigteilebauer/-in	200	3	210	-7	205	
Baustoffprüfer/-in	204	-21	178	0	176	
Tankwart/-in	204	-8	181	-12	181	
Fachkraft für Rohr-, Kanal- und Industrieservice	204	10	174	5	174	
Elektroanlagenmonteur/-in	204	16	185	-3	183	
Fotomedienlaborant/-in	208	-34	262	-17	257	
Wärme-, Kälte- und Schallschutzisolierer/-in	208	-5	209	-18	217	
Automatenfachmann/ -frau	208	6	221	3	229	
Produktveredler/-in Textil ⁵⁷⁾	208	49	223	1	226	
Gleisbauer/-in	213	-17	161	-6	161	
Estrichleger/-in	213	-17	230	-1	236	
Lacklaborant/-in	213	-17	184	9	195	
Fachkraft für Süßwarentechnik	213	-10	215	5	215	
Klempner/-in	213	1	124	-3	131	
Uhrmacher/-in	213	26	237	5	228	
Buchbinder/-in	219	-71	198	-59	197	
Geomatiker/-in ²⁰⁾	219	-36	201	66	200	
Isolierfacharbeiter/-in	219	-16	252	-8	254	

Rangliste 2011 der Ausbildungsberufe⁺ nach Neuabschlüssen im Arbeitsagenturbezirk Verden

Beruf	Verden		Rang		Niedersachsen		Alte Bundesländer		Deutschland	
	NAA	Anteil männliche Auszubildende	Anteil weibliche Auszubildende	Rangänderung* zum Vorjahr	Rangänderung* zum Vorjahr	Rangänderung* zum Vorjahr	Rangänderung* zum Vorjahr	Rangänderung* zum Vorjahr		
Feinoptiker/-in	219	-16	226	10	222	
Kanalbauer/-in	219	1	195	2	196	
Polsterer/ Polsterin	219	20	194	20	202	
Orgel- und Harmoniumbauer/-in	219	38	250	4	246	
Modeschneider/-in	219	54	217	-5	219	
Klavier- und Cembalobauer/-in	227	-31	257	-1	260	
Polster- und Dekorationsnäher/-in	227	-13	231	-2	232	
Produktprüfer/- in Textil ⁵⁶⁾	227	-7	284	9	290	
Revierjäger/-in	227	1	275	-13	275	
Technische(r) Konfektionär/-in	227	1	232	1	231	
Schneidwerkzeugmechaniker/-in	227	12	233	13	238	
Bauwerksabdichter/-in	227	30	252	-13	258	
Bergbautechnologe/-in ²⁾	227	.	238	19	225	
Segelmacher/-in	235	-26	271	-12	275	
Schädlingsbekämpfer/-in	235	-22	257	7	260	
Textillaborant/-in ⁶⁶⁾	235	-7	244	-13	247	
Aufbereitungsmechaniker/-in	235	-7	251	-12	235	
Drahtwarenmacher/-in	235	-7	314	-7	321	
Asphaltbauer/-in	235	-7	278	-4	288	
Holz- und Bautenschützer/ -in	235	4	238	-7	245	
Bauwerksmechaniker/-in für Abbruch und Betontrenntechnik	235	4	262	3	267	
Seiler/-in	235	4	275	7	275	
Gerber/-in	235	4	266	14	273	
Servicekaufmann/-frau im Luftverkehr	235	4	188	22	207	
Betonstein- und Terrazzohersteller/-in	235	.	292	6	295	

Rangliste 2011 der Ausbildungsberufe⁺ nach Neuabschlüssen im Arbeitsagenturbezirk Verden

Beruf	Verden		Rang		Niedersachsen		Alte Bundesländer		Deutschland	
	NAA	Anteil männliche Auszubildende	Verden	Rangänderung* zum Vorjahr	Rangänderung* zum Vorjahr	Rangänderung* zum Vorjahr	Rangänderung* zum Vorjahr	Rangänderung* zum Vorjahr		
Patentanwaltsfachangestellter/ Patentanwaltsfachangestellte	.	.	.	247	-27	180	2	188		
Industriekeramiker/-in Anlagentechnik ²⁴⁾	.	.	.	247	-19	244	-10	242		
Speiseeishersteller/-in	.	.	.	247	-8	259	3	265		
Modist/-in	.	.	.	247	10	282	-8	281		
Produktgestalter/-in - Textil ⁵³⁾	.	.	.	247	.	285	-14	286		
Produktionstechnologe/-in	.	.	.	247	.	248	-6	239		
Musikfachhändler/-in ⁴⁷⁾	.	.	.	255	-35	266	-5	270		
Feuerungs- und Schornsteinbauer/-in	.	.	.	255	-27	255	12	254		
Leichtflugzeugbauer/-in	.	.	.	255	-16	297	-20	298		
Maskenbildner/-in	.	.	.	255	-16	259	-13	250		
Keramiker/-in	.	.	.	255	-16	271	-6	265		
Bühnenmaler/-in und -plastiker/-in	.	.	.	255	2	255	-1	260		
Elektroniker/-in für Gebäude- und Infrastruktursysteme	.	.	.	255	2	208	-1	210		
Destillateur/-in	.	.	.	255	2	285	7	291		
Metallblasinstrumentenmacher/-in	.	.	.	255	.	295	-9	286		
Glasveredler/-in	.	.	.	255	.	278	-8	282		
Textilgestalter/-in im Handwerk ⁶⁵⁾	.	.	.	255	.	305	-7	304		
Silberschmied/-in	.	.	.	255	.	319	2	325		
Mediengestalter/-in Flexografie ⁴⁰⁾	.	.	.	255	.	310	7	315		
Stoffprüfer/-in (Chemie) Glas-, Keramische Industrie sowie Steine und Erden	.	.	.	255	.	285	9	288		
Metall- und Glockengießer/-in	314	-28	302		
Wachszieher/-in	310	-24	309		
Böttcher/-in	326	-19	333		
Kabeljungwerker/-in	266	-16	274		
Fassadenmonteur/-in	301	-15	297		

Rangliste 2011 der Ausbildungsberufe⁺ nach Neuabschlüssen im Arbeitsagenturbezirk Verden

Beruf	Verden		Rang		Niedersachsen		Alte Bundesländer		Deutschland	
	NAA	Anteil männliche Auszubildende	Verden	Rangänderung* zum Vorjahr	Rangänderung* zum Vorjahr	Rangänderung* zum Vorjahr	Rangänderung* zum Vorjahr	Rangänderung* zum Vorjahr		
Drechsler/-in (Elfenbeinschnitzer)	319	-14	315	
Weinküfer/-in	236	-14	239	
Edelsteinschleifer/-in	319	-12	325	
Film- und Videoeditor/-in	285	-12	260	
Industriekeramiker/-in Verfahrenstechnik ²⁷⁾	278	-11	247	
Investmentfondskaufmann/-frau	248	-10	254	
Werkfeuerwehrmann/-frau	244	-10	252	
Feinpolierer/-in	326	-9	325	
Mikrotechnologe/ Mikrotechnologin	224	-9	190	
Holzblasinstrumentenmacher/-in	292	-8	291	
Werkgehilfe/ Werkgehilfin Schmuckwarenindustrie, Taschen- und Armbanduhren	310	-8	315	
Chirurgiemechaniker/-in	233	-7	241	
Dekorvorlagenhersteller/-in	314	-7	321	
Industriekeramiker/-in Modelltechnik ²⁶⁾	314	-7	309	
Sportfachmann/ -frau	242	-6	232	
Winzer/-in	140	-6	152	
Fachkraft für Straßen- und Verkehrstechnik ¹³⁾	244	-5	252	
Bürsten- und Pinselmacher/-in	297	-3	298	
Fachkraft für Wasserwirtschaft ¹⁴⁾	297	-3	300	
Biologiemodellmacher/-in	319	-2	325	
Büchsenmacher/-in	283	-1	284	
Fachangestellter/-e für Markt und Sozialforschung	216	-1	226	
Hafenschiffer/-in ²²⁾	259	-1	267	
Justizfachangestellter/ Justizfachangestellte	107	-1	109	
Luftverkehrskaufmann/-frau	278	-1	260	

Rangliste 2011 der Ausbildungsberufe⁺ nach Neuabschlüssen im Arbeitsagenturbezirk Verden

Beruf	Verden		Rang		Niedersachsen		Alte Bundesländer		Deutschland	
	NAA	Anteil männliche Auszubildende	Anteil weibliche Auszubildende	Rangänderung* zum Vorjahr	Rangänderung* zum Vorjahr	Rangänderung* zum Vorjahr	Rangänderung* zum Vorjahr	Rangänderung* zum Vorjahr	Rangänderung* zum Vorjahr	
Verfahrensmechaniker/-in für Brillenoptik ⁷⁰⁾	285	-1	275	
Behälter- und Apparatebauer/-in	226	0	234	
Zupfinstrumentenmacher/-in	305	0	309	
Federmacher/-in	270	1	282	
Chemielaborjungwerker/-in	302	2	304	
Edelsteinfasser/-in	305	2	309	
Flechtwerkgestalter/-in ¹⁹⁾	319	2	325	
Geigenbauer/-in	305	2	309	
Holzbildhauer/-in	319	2	315	
Kürschner/-in	305	2	304	
Vergolder/-in	296	2	300	
Fachkraft für Holz- und Bautenschutzarbeiten	271	3	275	
Drahtzieher/-in	241	5	249	
Mathematisch-technische/r Softwareentwickler/ -in ³⁵⁾	171	5	178	
Metallschleifer/-in	254	5	259	
Thermometermacher/-in	302	5	304	
Metallbildner/-in	292	6	291	
Edelmetallprüfer/-in	314	7	321	
Notarfachangestellter/ Notarfachangestellte	155	7	157	
Industriekeramiker/-in Dekorationstechnik ²⁵⁾	297	10	284	
Diamantschleifer/-in	310	11	315	
Fräser/-in	266	11	270	
Schuhmacher/-in	238	12	242	
Verfahrensmechaniker/-in in der Hütten- und Halbzeugindustrie	117	13	122	
Gerätezusammensetzer/-in	302	15	302	

Rangliste 2011 der Ausbildungsberufe⁺ nach Neuabschlüssen im Arbeitsagenturbezirk Verden

Beruf	Verden			Rang			Alte Bundesländer			
	NAA	Anteil männliche Auszubildende	Anteil weibliche Auszubildende	Verden	Rangänderung* zum Vorjahr	Niedersachsen	Rangänderung* zum Vorjahr	Alte Bundesländer	Rangänderung* zum Vorjahr	Deutschland
Glasapparatebauer/-in	271	15	275
Fachkraft für Lederverarbeitung ¹²⁾	285	17	291
Berg- und Maschinenmann	325
Bogenmacher/-in	319	.	325
Brenner/-in	326	.	333
Fotolaborant/-in	315
Glasbläser/-in	333
Gruppe Sonstige
Handzuginstrumentenmacher/-in	321
Holzspielzeugmacher/-in	309
Manufakturporzellanmaler/-in	304
Schleifer/-in	326	.	333
Spielzeughersteller/-in	325
Behindertenberufe	47	57,4	42,6

Fussnoten: s. Seite Erläuterungen

Legende: NAA - Neu abgeschlossene Ausbildungsverträge

* eine positive Rangänderung bedeutet eine Verbesserung gegenüber dem Vorjahr

+ ohne Berücksichtigung der Berufe für Menschen mit Behinderungen

Quelle: Bundesinstitut für Berufsbildung, Erhebung zum 30. September 2011

Stand	Rangänderung* zum Vorjahr
0	0
0	0
0	0
0	0
0	2
2	2
0	0
-1	1
1	-1
-1	5
5	-3
-3	1
1	0
0	-3
-3	-2
-2	-2
-2	-3
-3	1
1	2
2	-3
-3	4
4	1
1	0
0	

Stand
Rangänderung* zum Vorjahr
-2
-4
-2
-5
3
-1
8
0
3
0
1
7
-2
-1
5
-2
-2
-7
-11
-2
3
-3
-2
0
6

Stand	Rangänderung* zum Vorjahr
3	
3	
3	
3	
3	
1	
-1	
-9	
10	
-7	
2	
-3	
0	
-6	
1	
-3	
-6	
2	
-11	
14	
0	
3	
-5	
-1	
-4	

Stand	Rangänderung* zum Vorjahr
0	
0	
4	
0	
6	
16	
-2	
6	
-7	
3	
3	
-8	
-1	
-2	
5	
-1	
5	
2	
-1	
-9	
-1	
3	
4	
-4	
1	

Stand	Rangänderung* zum Vorjahr
-1	
2	
2	
-2	
-1	
1	
-4	
-22	
-2	
-3	
6	
2	
-4	
3	
-1	
-5	
0	
3	
5	
-2	
-4	
3	
-2	
2	
5	

Stand	Rangänderung* zum Vorjahr
1	
4	
2	
14	
-12	
4	
-10	
-7	
-1	
-6	
-10	
-6	
-4	
-10	
18	
2	
0	
8	
-1	
8	
-4	
-2	
0	
3	
0	

Stand	Rangänderung* zum Vorjahr
0	
2	
-1	
-1	
7	
-8	
-10	
13	
6	
4	
1	
12	
5	
0	
-4	
3	
-8	
-2	
22	
7	
-3	
3	
-18	
-1	
-11	

Stand	Rangänderung* zum Vorjahr
7	.
-12	
7	
17	
-8	
1	
-9	
-4	
-2	
-5	
-8	
3	
-2	
10	
6	
1	
2	
7	
7	
4	
0	
-4	
6	

Stand	Rangänderung* zum Vorjahr
-------	---------------------------

4
-21
-5
1
5
-8
4
-8
2
-5
6
-1
-16
-20
2
-3
-3
0
11
-1
-4
3
-60
61
-11

Stand	Rangänderung* zum Vorjahr
8	
-2	
14	
8	
-9	
-4	
7	
10	
-12	
-4	
10	
-14	
3	
-10	
8	
-9	
-11	
-6	
-7	
-9	
5	
7	
13	
13	
-3	

Stand	Rangänderung* zum Vorjahr
4	
-7	
2	
-5	
-11	
1	
-4	
16	
-19	
0	
-9	
-11	
5	
1	
-4	
-10	
-2	
2	
7	
3	
-10	
-11	
-18	
-11	
-10	

Stand
Rangänderung* zum Vorjahr
-16
-11
-10
1
-3
-4
-6
-3
-5
-4
-7
-8
-6
-1
-15
-10
1
2
2
-3
-2
-9
1
-3
-1

Stand	Rangänderung* zum Vorjahr
1	
-1	
2	
-2	
6	
6	
-3	
2	
0	
7	
2	
1	
7	
6	
11	
11	
1	
6	
11	
8	
12	
-11	
12	
14	
-10	

Stand	Rangänderung* zum Vorjahr
7	
11	
-38	
2	
.	
7	
-6	
.	
-10	
-2	
.	
.	
2	
.	

Rangliste 2011 der Ausbildungsberufe⁺ nach Neuabschlüssen im Arbeitsagenturbezirk Wilhelmshaven

Beruf	Wilhelmshaven		Anteil männliche Auszubildende		Anteil weibliche Auszubildende		Rangänderung* zum Vorjahr		Niedersachsen		Rangänderung* zum Vorjahr		Alte Bundesländer		Rangänderung* zum Vorjahr		Deutschland	
	NAA																	
Verkäufer/-in	104	40,4	59,6	1	0	2	0	2	0	2	0	2	0	2	0	2	0	2
Kaufmann/-frau im Einzelhandel	73	45,2	54,8	2	0	1	0	1	0	1	0	1	0	1	0	1	0	1
Bürokaufmann/-frau	65	20,0	80,0	3	0	4	-1	4	-1	4	-1	4	-1	4	-1	4	-1	3
Kraftfahrzeugmechatroniker/-in ³³⁾	55	94,5	5,5	4	1	3	1	3	1	5	0	4	0	4	0	4	0	4
Industriemechaniker/-in	53	94,3	5,7	5	2	15	3	9	1	9	1	8	1	8	1	8	1	8
Fachverkäufer/-in im Lebensmittelhandwerk ¹⁶⁾	48	2,1	97,9	6	0	11	-2	15	-1	17	-1	17	-1	17	-1	17	-1	17
Koch/ Köchin	45	75,6	24,4	7	1	10	-3	14	-3	14	-3	14	-3	14	-3	14	-3	10
Hotelfachmann/-fachfrau	39	15,4	84,6	8	0	18	-3	17	-1	15	-1	15	-1	15	-1	15	-1	15
Elektroniker/-in ³⁾	36	94,4	5,6	9	3	7	3	13	2	14	2	14	2	14	2	14	2	14
Maler/-in und Lackierer/-in	35	74,3	25,7	10	-6	20	-1	20	-1	20	-1	20	-1	20	-1	20	-1	20
Anlagenmechaniker/-in für Sanitär-, Heizungs- und Klimatechnik ¹⁾	34	100,0	0,0	11	-1	13	-2	16	1	18	1	18	1	18	1	18	1	18
Friseur/-in	33	3,0	97,0	12	-2	16	-4	10	-1	11	-1	11	-1	11	-1	11	-1	11
Kaufmann/-frau im Groß- und Außenhandel	29	62,1	37,9	13	1	5	0	6	0	6	0	6	0	6	0	6	0	6
Fachkraft für Lagerlogistik ¹¹⁾	29	86,2	13,8	13	7	12	5	18	0	16	0	16	0	16	0	16	0	16
Landwirt/-in	27	92,6	7,4	15	-1	24	0	43	-4	40	-4	40	-4	40	-4	40	-4	40
Zahnmedizinischer Fachangestellte/-r ⁷³⁾	23	0,0	100,0	16	0	14	2	11	2	13	2	13	2	13	2	13	2	13
Industriekaufmann/-frau	21	33,3	66,7	17	9	6	0	3	1	5	1	5	1	5	1	5	1	5
Bankkaufmann/-frau	21	38,1	61,9	17	6	8	6	8	0	9	0	9	0	9	0	9	0	9
Fachinformatiker/-in	19	100,0	0,0	19	7	21	2	19	1	19	1	19	1	19	1	19	1	19
Kaufmann/-frau für Bürokommunikation	19	36,8	63,2	19	10	22	-1	12	0	12	0	12	0	12	0	12	0	12
Steuerfachangestellter/ Steuerfachangestellte	19	52,6	47,4	19	-6	23	-1	26	-1	25	-1	25	-1	25	-1	25	-1	25
Mechatroniker/-in	19	89,5	10,5	19	-1	31	-1	23	0	22	0	22	0	22	0	22	0	22
Verwaltungsfachangestellter/ Verwaltungsfachangestellte	18	44,4	55,6	23	5	26	0	31	-1	31	-1	31	-1	31	-1	31	-1	31
Zerspanungsmechaniker/-in	18	100,0	0,0	23	-2	34	8	24	7	24	7	24	7	24	7	24	7	24
Maurer/-in	16	100,0	0,0	25	5	28	5	34	1	37	1	37	1	37	1	37	1	37

Rangliste 2011 der Ausbildungsberufe⁺ nach Neuabschlüssen im Arbeitsagenturbezirk Wilhelmshaven

Beruf	Wilhelmshaven		Anteil männliche Auszubildende		Anteil weibliche Auszubildende		Rangänderung* zum Vorjahr		Niedersachsen		Rangänderung* zum Vorjahr		Alte Bundesländer		Rangänderung* zum Vorjahr		Deutschland	
	NAA																	
Tischler/-in	15	86,7	13,3	26	-5	19	1	21	0	21								
Elektroniker/-in für Geräte und Systeme ⁶⁾	15	73,3	26,7	26	-3	54	3	50	1	50								
Bäcker/-in	14	92,9	7,1	28	4	42	-10	35	-3	35								
Fachmann/-frau für Systemgastronomie	14	64,3	35,7	28	22	47	-4	52	-9	54								
Informations- und Telekommunikationssystem-Elektroniker/-in	14	100,0	0,0	28	3	63	2	71	-3	62								
Hochbaufacharbeiter/-in	13	100,0	0,0	31	13	75	15	86	3	80								
Servicefachkraft für Dialogmarketing	13	53,8	46,2	31	5	110	7	138	2	132								
Gerüstbauer/-in	13	92,3	7,7	31	19	121	17	133	-2	130								
Kaufmann/-frau für Versicherungen und Finanzen ³²⁾	12	50,0	50,0	34	7	27	0	27	-3	28								
Restaurantfachmann/-fachfrau	12	33,3	66,7	34	-11	29	-1	36	-2	32								
Augenoptiker/-in	12	25,0	75,0	34	10	57	2	53	-5	53								
Systeminformatiker/-in	12	91,7	8,3	34	-17	151	-34	201	-11	192								
Rechtsanwalts- und Notarfachangestellter/ Rechtsanwalts- und Notarfachangestellte	11	0,0	100,0	38	0	37	-8	72	-3	75								
Automobilkaufmann/-frau	11	72,7	27,3	38	34	38	3	32	6	33								
Medizinischer Fachangestellte/-r ⁴⁴⁾	10	0,0	100,0	40	-8	9	-1	7	0	7								
Metallbauer/-in	10	100,0	0,0	40	-22	17	-4	22	0	23								
Fachkraft im Gastgewerbe	10	20,0	80,0	40	1	44	1	49	-4	45								
Konstruktionsmechaniker/-in	10	100,0	0,0	40	17	47	2	45	2	44								
Ausbaufacharbeiter/-in	10	100,0	0,0	40	17	75	12	119	0	101								
Gärtner/-in	9	77,8	22,2	45	-13	25	0	30	-2	30								
Papiertechnologe/-in ⁵²⁾	9	77,8	22,2	45	-4	136	3	163	4	171								
Kaufmann/-frau für Spedition und Logistikdienstleistung ³¹⁾	8	75,0	25,0	47	14	30	6	25	2	27								
Elektroniker/-in für Betriebstechnik ⁵⁾	7	85,7	14,3	48	2	32	3	28	-2	26								
Dachdecker/-in	7	85,7	14,3	48	-10	36	-2	39	-3	38								
Zimmerer/ Zimmerin	7	100,0	0,0	48	-16	39	1	38	2	42								

Rangliste 2011 der Ausbildungsberufe⁺ nach Neuabschlüssen im Arbeitsagenturbezirk Wilhelmshaven

Beruf	Wilhelmshaven		Anteil männliche Auszubildende		Anteil weibliche Auszubildende		Rangänderung* zum Vorjahr		Rangänderung* zum Vorjahr		Deutschland
	NAA				Rang				Alte Bundesländer		
Immobilienkaufmann/-frau ²³⁾	7	71,4	28,6	48	-12	58	0	51	-1	47	
Sozialversicherungsfachangestellter/ Sozialversicherungsfachangestellte	7	57,1	42,9	48	-10	65	6	54	0	51	
Fahrzeuglackierer/-in	6	50,0	50,0	53	4	49	-2	47	-1	48	
Zahntechniker/-in	6	83,3	16,7	53	8	52	4	56	4	55	
Florist/-in	6	0,0	100,0	53	19	71	-4	78	-6	76	
Kaufmann/-frau für Dialogmarketing	6	0,0	100,0	53	8	81	0	83	-3	85	
Pharmazeutisch-kaufmännischer Angestellter/ Pharmazeutisch-kaufmännische Angestellte	6	16,7	83,3	53	8	88	-12	68	-4	71	
Berufskraftfahrer/-in	5	100,0	0,0	58	-14	35	11	44	5	43	
Mechaniker/-in für Land- und Baumaschinentechnik ³⁶⁾	5	100,0	0,0	58	3	40	-1	55	1	56	
Sport- und Fitnesskaufmann/-frau	5	60,0	40,0	58	-8	50	2	61	1	61	
Tiermedizinischer Fachangestellter/-e ⁶⁷⁾	5	0,0	100,0	58	3	56	-2	65	-2	64	
Rechtsanwaltsfachangestellter/ Rechtsanwaltsfachangestellte	5	20,0	80,0	58	-8	59	-8	33	0	34	
Hauswirtschafter/-in	5	0,0	100,0	58	14	60	-10	69	-11	69	
Informatikkaufmann/-frau	5	100,0	0,0	58	28	84	0	79	0	82	
Medienkaufmann/-frau Digital und Print ⁴¹⁾	5	60,0	40,0	58	14	101	6	92	10	97	
Schiffsmechaniker/-in	5	100,0	0,0	58	-14	108	-6	156	-4	164	
Orthopädiemechaniker/-in und Bandagist	5	20,0	80,0	58	14	123	-1	136	-1	138	
Technische(r) Modellbauer/ -in ⁶¹⁾	5	100,0	0,0	58	14	137	4	139	7	144	
Orthopädieschuhmacher/-in	5	40,0	60,0	58	46	143	1	154	4	156	
Bauzeichner/-in	4	0,0	100,0	70	-9	60	0	59	0	63	
Straßenbauer/-in	4	100,0	0,0	70	16	68	1	73	-3	72	
Fleischer/-in	4	100,0	0,0	70	-9	70	-7	60	-5	59	
Vermessungstechniker/-in ⁷²⁾	4	25,0	75,0	70	2	90	-11	120	-10	120	
Hörgeräteakustiker/-in	4	50,0	50,0	70	16	94	-11	97	-7	96	
Fachangestellter/-e für Bäderbetriebe	4	25,0	75,0	70	16	98	-3	122	-3	125	

Rangliste 2011 der Ausbildungsberufe⁺ nach Neuabschlüssen im Arbeitsagenturbezirk Wilhelmshaven

Beruf	Wilhelmshaven		Anteil männliche Auszubildende		Anteil weibliche Auszubildende		Rangänderung* zum Vorjahr		Rangänderung* zum Vorjahr		Deutschland
	NAA				Wilhelmshaven		Niedersachsen		Alte Bundesländer		
					Rang						
Kraftfahrzeugservicemechaniker/-in	4	75,0	25,0	70	16	131	-2	74	0	73	
Goldschmied/-in	4	0,0	100,0	70	34	156	-2	149	-5	154	
Technischer Zeichner/ Technische Zeichnerin ⁶⁴⁾	4	25,0	75,0	70	.	172	-1	200	-2	212	
Feinwerkmechaniker/-in ¹⁸⁾	3	100,0	0,0	79	25	40	-2	41	1	46	
Mediengestalter/-in Digital und Print ³⁹⁾	3	33,3	66,7	79	-35	43	-6	37	0	36	
Veranstaltungskaufmann/-frau	3	33,3	66,7	79	7	66	-6	64	2	60	
Karosserie- und Fahrzeugbaumechaniker/-in ²⁸⁾	3	100,0	0,0	79	-18	73	9	75	1	77	
Konditor/-in	3	0,0	100,0	79	25	80	-2	58	3	58	
Fliesen-, Platten- und Mosaikleger/-in	3	100,0	0,0	79	-7	85	4	85	1	94	
Mechatroniker/-in für Kältetechnik ³⁸⁾	3	100,0	0,0	79	-29	86	0	80	7	86	
Tiefbaufacharbeiter/-in	3	100,0	0,0	79	-7	92	1	98	3	81	
Buchhändler/-in	3	33,3	66,7	79	25	114	-5	110	-2	115	
Fachangestellter/-e für Medien- und Informationsdienste	3	33,3	66,7	79	.	120	11	134	-12	123	
Brauer und Mälzer/-in	3	100,0	0,0	79	7	177	6	152	-5	155	
Isolierfacharbeiter/-in	3	100,0	0,0	79	-18	219	-16	252	-8	254	
Fachlagerist/-in ¹⁵⁾	2	100,0	0,0	91	-41	32	-1	29	0	29	
Kaufmann/-frau im Gesundheitswesen	2	50,0	50,0	91	13	69	5	76	1	78	
Chemikant/-in	2	50,0	50,0	91	-47	72	3	66	7	66	
Informationselektroniker/-in	2	100,0	0,0	91	-5	78	-6	99	-2	104	
Fachkraft für Kurier-, Express- und Postdienstleistungen ¹⁰⁾	2	100,0	0,0	91	.	83	12	77	1	74	
Zweiradmechaniker/-in	2	100,0	0,0	91	-5	89	1	109	-2	114	
Tierpfleger/-in	2	50,0	50,0	91	.	90	2	114	4	113	
Fachkraft für Veranstaltungstechnik	2	100,0	0,0	91	-5	96	-2	84	0	89	
Beton- und Stahlbetonbauer/-in	2	100,0	0,0	91	-5	100	12	108	1	107	
Gestalter/-in für visuelles Marketing ²¹⁾	2	0,0	100,0	91	.	108	5	106	6	112	

Rangliste 2011 der Ausbildungsberufe⁺ nach Neuabschlüssen im Arbeitsagenturbezirk Wilhelmshaven

Beruf	Wilhelmshaven		Anteil männliche Auszubildende		Anteil weibliche Auszubildende		Rangänderung* zum Vorjahr		Rangänderung* zum Vorjahr		Deutschland
	NAA				Rang						
Fachangestellter/-e für Arbeitsförderung	2	50,0	50,0	91	-19	117	-30	113	-25	108	
Elektroniker/-in für Maschinen und Antriebstechnik ⁸⁾	2	100,0	0,0	91	.	123	-18	129	4	134	
Schornsteinfeger/-in	2	100,0	0,0	91	13	123	-12	112	-1	117	
Forstwirt/-in	2	100,0	0,0	91	-5	135	-13	123	3	118	
Kosmetiker/-in	2	0,0	100,0	91	-19	162	-3	148	-7	142	
Bootsbauer/-in	2	100,0	0,0	91	-30	169	5	191	10	187	
Werkzeugmechaniker/-in	1	100,0	0,0	107	-21	50	3	40	1	41	
Technische(r) Produktdesigner/-in ⁶²⁾	1	100,0	0,0	107	.	55	7	46	7	52	
Tourismuskaufmann/-frau (Kaufmann/-frau für Privat- und Geschäftsreisen) ⁶⁸⁾	1	0,0	100,0	107	-35	62	4	57	0	57	
Fachkraft für Lebensmitteltechnik	1	0,0	100,0	107	-21	67	-4	100	-1	95	
Fluggerätmechaniker/-in	1	100,0	0,0	107	.	86	-1	105	-1	111	
Medientechnologe/-in Druck ⁴²⁾	1	100,0	0,0	107	.	99	-2	88	4	91	
Fotograf/-in	1	0,0	100,0	107	-35	102	0	101	-1	106	
Kaufmann/-frau für Tourismus und Freizeit	1	0,0	100,0	107	-3	107	18	143	-1	128	
Straßenwärter/-in	1	100,0	0,0	107	-35	111	17	137	-9	136	
Maßschneider/-in ³⁴⁾	1	0,0	100,0	107	.	113	-15	130	-3	135	
Fachkraft für Abwassertechnik	1	100,0	0,0	107	-21	116	0	147	-2	147	
Schilder- und Lichtreklamehersteller/-in	1	0,0	100,0	107	-3	119	3	135	-3	140	
Rohrleitungsbauer/-in	1	100,0	0,0	107	-3	128	-8	173	-9	169	
Fachkraft für Möbel-, Küchen- und Umzugs-service	1	100,0	0,0	107	-21	131	13	126	-3	124	
Gießereimechaniker/-in	1	100,0	0,0	107	-3	142	5	121	16	118	
Mechaniker/-in für Karosserieinstandhaltungstechnik	1	100,0	0,0	107	.	143	16	152	7	153	
Industrieelektriker/-in	1	100,0	0,0	107	.	156	33	144	29	139	
Baugeräteführer/-in	1	100,0	0,0	107	.	169	25	166	6	150	
Naturwerksteinmechaniker/-in ⁴⁸⁾	1	100,0	0,0	107	.	178	18	197	1	202	

Rangliste 2011 der Ausbildungsberufe⁺ nach Neuabschlüssen im Arbeitsagenturbezirk Wilhelmshaven

Beruf	Wilhelmshaven		Anteil männliche Auszubildende		Anteil weibliche Auszubildende		Rang		Niedersachsen		Alte Bundesländer		Deutschland	
	NAA													
Fahrradmonteur/-in	1	100,0	0,0	107	.	186	-33	168	-8	162				
Rollladen- und Sonnenschutzmechaniker/-in ⁵⁸⁾	1	100,0	0,0	107	-3	186	-15	167	2	177				
Holzbearbeitungsmechaniker/-in	1	100,0	0,0	107	.	192	17	171	-5	170				
Segelmacher/-in	1	100,0	0,0	107	-3	235	-26	271	-12	275				
Industrie-Isolierer/-in	0	.	.	130	-73	196	-33	219	-10	211				
Elektroniker/-in für Automatisierungstechnik ⁴⁾	45	-1	62	3	67				
Verfahrensmechaniker/-in für Kunststoff- und Kautschuktechnik	46	2	48	4	49				
Maschinen- und Anlagenführer/-in	53	2	42	2	39				
Informations- und Telekommunikationssystem-Kaufmann/-frau	64	6	63	4	65				
Bauten- und Objektbeschichter/-in	74	-6	93	-10	83				
Kaufmann/-frau für Marketingkommunikation ³⁰⁾	77	3	70	5	70				
Pferdewirt/-in	78	-5	103	10	102				
Chemielaborant/-in	81	-5	67	4	68				
Gebäudereiniger/-in	93	7	87	-6	79				
Anlagenmechaniker/-in	95	3	91	2	90				
Personaldienstleistungskaufmann/ -frau	96	5	81	15	84				
Fachkraft für Schutz und Sicherheit	103	3	89	6	92				
Raumausstatter/-in	104	-2	96	-2	99				
Fachkraft Agrarservice	104	5	170	3	166				
Technischer Systemplaner/-in ⁶³⁾	106	2	94	4	98				
Packmitteltechnologe/-in ⁵¹⁾	112	5	127	-2	128				
Hotelkaufmann/-frau	114	-1	131	-2	133				
Biologielaborant/-in	117	16	128	-4	126				
Fachkraft im Fahrbetrieb	122	3	151	-1	149				
Schiffahrtskaufmann/-frau	126	-6	132	4	141				

Rangliste 2011 der Ausbildungsberufe⁺ nach Neuabschlüssen im Arbeitsagenturbezirk Wilhelmshaven

Beruf	Wilhelmshaven		Rang		Niedersachsen		Alte Bundesländer		Deutschland	
	NAA	Anteil männliche Auszubildende	Anteil weibliche Auszubildende	Wilhelmshaven	Rangänderung* zum Vorjahr	Rangänderung* zum Vorjahr	Rangänderung* zum Vorjahr	Rangänderung* zum Vorjahr		
Mediengestalter/-in Bild und Ton	126	-1	118	-2	116	
Fertigungsmechaniker/-in	128	3	95	-4	93	
Drogist/-in	128	7	82	3	88	
Eisenbahner/-in im Betriebsdienst	131	5	104	10	103	
Glaser/-in	134	-4	115	2	121	
Steinmetz/-in und Steinbildhauer/-in	137	20	124	14	127	
Teilezurichter/-in	139	-26	90	-9	86	
Bodenleger/-in	139	4	164	-1	168	
Trockenbaumonteur/-in	141	-8	159	-5	159	
Holzmechaniker/-in	143	-6	116	-1	105	
Milchtechnologe/-in ⁴⁵⁾	146	-7	158	-1	164	
Kaufmann/-frau für Verkehrsservice	146	17	141	2	143	
Werkstoffprüfer/-in	148	-4	146	7	148	
Parkettleger/-in	148	4	145	3	151	
Fachkraft für Kreislauf- und Abfallwirtschaft	150	15	192	-3	182	
Milchwirtschaftlicher Laborant/ Milchwirtschaftliche Laborantin	151	-9	183	3	183	
Flachglasmechaniker/-in	151	-3	198	4	185	
Tierwirt/-in	154	-6	229	-22	137	
Produktionsfachkraft Chemie ⁵⁴⁾	154	1	157	-2	167	
Müller/-in (Verfahrenstechnologe/-in in der Mühlen- und Futterwirtschaft) ⁴⁶⁾	156	18	210	-7	220	
Verfahrensmechaniker/-in Glastechnik ⁷¹⁾	159	-2	205	6	202	
Änderungsschneider/-in	159	15	177	-9	175	
Verfahrensmechaniker/-in für Beschichtungstechnik ⁶⁹⁾	161	22	150	-1	145	
Fachangestellter/-e für Bürokommunikation	162	5	111	-8	100	
Bestattungsfachkraft	164	-9	182	-13	186	

Rangliste 2011 der Ausbildungsberufe⁺ nach Neuabschlüssen im Arbeitsagenturbezirk Wilhelmshaven

Beruf	Wilhelmshaven		Rang		Niedersachsen		Alte Bundesländer		Deutschland	
	NAA	Anteil männliche Auszubildende	Anteil weibliche Auszubildende	Wilhelmshaven	Rangänderung* zum Vorjahr	Rangänderung* zum Vorjahr	Rangänderung* zum Vorjahr	Rangänderung* zum Vorjahr	Rangänderung* zum Vorjahr	
Systemelektroniker/-in ⁶⁰⁾	164	30	207	6	212	
Medientechnologe/-in Druckverarbeitung	164	.	159	.	160	
Servicefahrer/-in	167	-16	186	-5	199	
Binnenschiffer/-in	167	1	204	-10	198	
Pharmakant/-in	169	2	161	14	158	
Physiklaborant/-in	172	-4	214	-16	212	
Kaufmann/-frau für Kurier-, Express- und Postdienstleistungen ²⁹⁾	172	6	205	-9	208	
Ofen- und Luftheizungsbauer/-in ⁵⁰⁾	172	6	195	0	205	
Fachkraft für Wasserversorgungstechnik	172	17	212	5	201	
Fachkraft für Automatenservice	178	0	192	-1	209	
Kaufmann/-frau für audiovisuelle Medien	178	0	175	-11	172	
Fachkraft für Hafenlogistik ⁹⁾	178	5	213	9	218	
Sattler/-in ⁵⁹⁾	178	5	190	-3	191	
Fotomedienfachmann/ -frau	178	11	217	0	224	
Fachkraft für Fruchtsafttechnik	178	18	243	9	244	
Produktionsmechaniker/-in Textil ⁵⁵⁾	178	36	176	1	180	
Textilreiniger/-in	186	-21	187	-7	179	
Elektroniker/-in für Luftfahrttechnische Systeme ⁷⁾	186	-8	178	7	189	
Landwirtschaftlich-technischer Laborant/ Landwirtschaftlich-technische Laborantin, Landwirtschaftlicher Laborant/ Landwirtschaftliche Laborantin	186	17	285	9	295	
Modenäher/-in	186	23	168	16	172	
Medientechnologe/-in Siebdruck ⁴³⁾	192	-3	189	-2	193	
Oberflächenbeschichter/-in ⁴⁹⁾	192	17	141	10	146	
Spezialtiefbauer/-in	192	36	275	6	270	
Wasserbauer/-in	196	-35	226	-21	222	

Rangliste 2011 der Ausbildungsberufe⁺ nach Neuabschlüssen im Arbeitsagenturbezirk Wilhelmshaven

Beruf	Wilhelmshaven		Anteil männliche Auszubildende		Anteil weibliche Auszubildende		Rang		Niedersachsen		Alte Bundesländer		Deutschland	
	NAA													
Mechaniker/-in für Reifen- und Vulkanisationstechnik ³⁷⁾	196	-7	201	4	194			
Schuhfertiger/-in	196	18	233	13	237			
Servicekraft für Schutz und Sicherheit	200	-39	165	-4	163			
Fischwirt/-in	200	-32	221	7	221			
Betonfertigteilbauer/-in	200	3	210	-7	205			
Fahrzeuginnenausstatter/-in ¹⁷⁾	200	28	219	0	230			
Baustoffprüfer/-in	204	-21	178	0	176			
Tankwart/-in	204	-8	181	-12	181			
Fachkraft für Rohr-, Kanal- und Industrieservice	204	10	174	5	174			
Elektroanlagenmonteur/-in	204	16	185	-3	183			
Fotomedienlaborant/-in	208	-34	262	-17	257			
Wärme-, Kälte- und Schallschutzisolierer/-in	208	-5	209	-18	217			
Automatenfachmann/ -frau	208	6	221	3	229			
Brunnenbauer/-in	208	12	264	-12	250			
Produktveredler/-in Textil ⁵⁷⁾	208	49	223	1	226			
Estrichleger/-in	213	-17	230	-1	236			
Gleisbauer/-in	213	-17	161	-6	161			
Lacklaborant/-in	213	-17	184	9	195			
Fachkraft für Süßwarentechnik	213	-10	215	5	215			
Klempner/-in	213	1	124	-3	131			
Uhrmacher/-in	213	26	237	5	228			
Buchbinder/-in	219	-71	198	-59	197			
Geomatiker/-in ²⁰⁾	219	-36	201	66	200			
Feinoptiker/-in	219	-16	226	10	222			
Kanalbauer/-in	219	1	195	2	196			

Rangliste 2011 der Ausbildungsberufe⁺ nach Neuabschlüssen im Arbeitsagenturbezirk Wilhelmshaven

Beruf	Wilhelmshaven		Rang		Niedersachsen		Alte Bundesländer		Deutschland	
	NAA	Anteil männliche Auszubildende	Anteil weibliche Auszubildende	Wilhelmshaven	Rangänderung* zum Vorjahr	Rangänderung* zum Vorjahr	Rangänderung* zum Vorjahr	Rangänderung* zum Vorjahr		
Polsterer/ Polsterin	219	20	194	20	202	
Orgel- und Harmoniumbauer/-in	219	38	250	4	246	
Modeschneider/-in	219	54	217	-5	219	
Klavier- und Cembalobauer/-in	227	-31	257	-1	260	
Polster- und Dekorationsnäher/-in	227	-13	231	-2	232	
Produktprüfer/- in Textil ⁵⁶⁾	227	-7	284	9	290	
Revierjäger/-in	227	1	275	-13	275	
Technische(r) Konfektionär/-in	227	1	232	1	231	
Schneidwerkzeugmechaniker/-in	227	12	233	13	238	
Bauwerksabdichter/-in	227	30	252	-13	258	
Bergbautechnologe/-in ²⁾	227	.	238	19	225	
Schädlingsbekämpfer/-in	235	-22	257	7	260	
Asphaltbauer/-in	235	-7	278	-4	288	
Aufbereitungsmechaniker/-in	235	-7	251	-12	235	
Drahtwarenmacher/-in	235	-7	314	-7	321	
Textillaborant/-in ⁶⁶⁾	235	-7	244	-13	247	
Bauwerksmechaniker/-in für Abbruch und Betontrenntechnik	235	4	262	3	267	
Gerber/-in	235	4	266	14	273	
Holz- und Bautenschützer/ -in	235	4	238	-7	245	
Seiler/-in	235	4	275	7	275	
Servicekaufmann/-frau im Luftverkehr	235	4	188	22	207	
Betonstein- und Terrazzohersteller/-in	235	.	292	6	295	
Patentanwaltsfachangestellter/ Patentanwaltsfachangestellte	247	-27	180	2	188	
Verfahrensmechaniker/-in in der Steine- und Erdenindustrie	247	-27	225	-4	216	
Industriekeramiker/-in Anlagentechnik ²⁴⁾	247	-19	244	-10	242	

Rangliste 2011 der Ausbildungsberufe⁺ nach Neuabschlüssen im Arbeitsagenturbezirk Wilhelmshaven

Beruf	Wilhelmshaven		Rang		Niedersachsen		Alte Bundesländer		Deutschland	
	NAA	Anteil männliche Auszubildende	Anteil weibliche Auszubildende	Wilhelmshaven	Rangänderung* zum Vorjahr	Rangänderung* zum Vorjahr	Rangänderung* zum Vorjahr	Rangänderung* zum Vorjahr		
Graveur/-in	247	-8	265	21	269	
Speiseeishersteller/-in	247	-8	259	3	265	
Modist/-in	247	10	282	-8	281	
Produktgestalter/-in - Textil ⁵³⁾	247	.	285	-14	286	
Produktionstechnologe/-in	247	.	248	-6	239	
Musikfachhändler/-in ⁴⁷⁾	255	-35	266	-5	270	
Feuerungs- und Schornsteinbauer/-in	255	-27	255	12	254	
Keramiker/-in	255	-16	271	-6	265	
Leichtflugzeugbauer/-in	255	-16	297	-20	298	
Maskenbildner/-in	255	-16	259	-13	250	
Bühnenmaler/-in und -plastiker/-in	255	2	255	-1	260	
Destillateur/-in	255	2	285	7	291	
Elektroniker/-in für Gebäude- und Infrastruktursysteme	255	2	208	-1	210	
Stukkateur/-in	255	2	102	2	109	
Glasveredler/-in	255	.	278	-8	282	
Mediengestalter/-in Flexografie ⁴⁰⁾	255	.	310	7	315	
Metallblasinstrumentenmacher/-in	255	.	295	-9	286	
Silberschmied/-in	255	.	319	2	325	
Stoffprüfer/-in (Chemie) Glas-, Keramische Industrie sowie Steine und Erden	255	.	285	9	288	
Textilgestalter/-in im Handwerk ⁶⁵⁾	255	.	305	-7	304	
Behälter- und Apparatebauer/-in	226	0	234	
Berg- und Maschinenmann	325	
Biologiemodellmacher/-in	319	-2	325	
Bogenmacher/-in	319	.	325	
Böttcher/-in	326	-19	333	

Rangliste 2011 der Ausbildungsberufe⁺ nach Neuabschlüssen im Arbeitsagenturbezirk Wilhelmshaven

Beruf	NAA		Rang			Rangänderung*		
	Wilhelmshaven	Anteil männliche Auszubildende	Anteil weibliche Auszubildende	Wilhelmshaven	Niedersachsen	Alte Bundesländer	Deutsches Bundesland	Deutschland
Brenner/-in	326	.	333
Büchsenmacher/-in	283	-1	284
Bürsten- und Pinselmacher/-in	297	-3	298
Chemielaborjungwerker/-in	302	2	304
Chirurgiemechaniker/-in	233	-7	241
Dekorvorlagenhersteller/-in	314	-7	321
Diamantschleifer/-in	310	11	315
Drahtzieher/-in	241	5	249
Drechsler/-in (Elfenbeinschnitzer)	319	-14	315
Edelmetallprüfer/-in	314	7	321
Edelsteinfasser/-in	305	2	309
Edelsteinschleifer/-in	319	-12	325
Fachangestellter/-e für Markt und Sozialforschung	216	-1	226
Fachkraft für Holz- und Bautenschutzarbeiten	271	3	275
Fachkraft für Lederverarbeitung ¹²⁾	285	17	291
Fachkraft für Straßen- und Verkehrstechnik ¹³⁾	244	-5	252
Fachkraft für Wasserwirtschaft ¹⁴⁾	297	-3	300
Fassadenmonteur/-in	301	-15	297
Federmacher/-in	270	1	282
Feinpolierer/-in	326	-9	325
Film- und Videoeditor/-in	285	-12	260
Flechtwerkgestalter/-in ¹⁹⁾	319	2	325
Fotolaborant/-in	315
Fräser/-in	266	11	270
Geigenbauer/-in	305	2	309

Rangliste 2011 der Ausbildungsberufe⁺ nach Neuabschlüssen im Arbeitsagenturbezirk Wilhelmshaven

Beruf	Wilhelmshaven		Anteil männliche Auszubildende		Anteil weibliche Auszubildende		Rang		Rangänderung* zum Vorjahr		Rangänderung* zum Vorjahr	
	NAA				Wilhelmshaven	Niedersachsen	Alte Bundesländer	Deutschland				
Gerätezusammensetzer/-in	302	15	.	302
Glasapparatebauer/-in	271	15	.	275
Glasbläser/-in	333
Gruppe Sonstige
Hafenschiffer/-in ²²⁾	259	-1	.	267
Handzuginstrumentenmacher/-in	321
Holzbildhauer/-in	319	2	.	315
Holzblasinstrumentenmacher/-in	292	-8	.	291
Holzspielzeugmacher/-in	309
Industriekeramiker/-in Dekorationstechnik ²⁵⁾	297	10	.	284
Industriekeramiker/-in Modelltechnik ²⁶⁾	314	-7	.	309
Industriekeramiker/-in Verfahrenstechnik ²⁷⁾	278	-11	.	247
Investmentfondskaufmann/-frau	248	-10	.	254
Justizfachangestellter/ Justizfachangestellte	107	-1	.	109
Kabeljungwerker/-in	266	-16	.	274
Kürschner/-in	305	2	.	304
Luftverkehrskaufmann/-frau	278	-1	.	260
Manufakturporzellanmaler/-in	304
Mathematisch-technische/r Softwareentwickler/ -in ³⁵⁾	171	5	.	178
Metall- und Glockengießer/-in	314	-28	.	302
Metallbildner/-in	292	6	.	291
Metallschleifer/-in	254	5	.	259
Mikrotechnologe/ Mikrotechnologin	224	-9	.	190
Notarfachangestellter/ Notarfachangestellte	155	7	.	157
Schleifer/-in	326	.	.	333

Rangliste 2011 der Ausbildungsberufe⁺ nach Neuabschlüssen im Arbeitsagenturbezirk Wilhelmshaven

Beruf	NAA			Rang			Rangänderung*			
	Wilhelmshaven	Anteil männliche Auszubildende	Anteil weibliche Auszubildende	Wilhelmshaven	Rangänderung* zum Vorjahr	Niedersachsen	Rangänderung* zum Vorjahr	Alte Bundesländer	Rangänderung* zum Vorjahr	Deutschland
Schuhmacher/-in	238	12	242
Spielzeughersteller/-in	325
Sportfachmann/ -frau	242	-6	232
Thermometermacher/-in	302	5	304
Verfahrensmechaniker/-in für Brillenoptik ⁷⁰⁾	285	-1	275
Verfahrensmechaniker/-in in der Hütten- und Halbzeugindustrie	117	13	122
Vergolder/-in	296	2	300
Wachszieher/-in	310	-24	309
Weinküfer/-in	236	-14	239
Werkfeuerwehrmann/-frau	244	-10	252
Werkgehilfe/ Werkgehilfin Schmuckwarenindustrie, Taschen- und Armbanduhren	310	-8	315
Winzer/-in	140	-6	152
Zupfinstrumentenmacher/-in	305	0	309
Behindertenberufe	6	50,0	50,0

Fussnoten: s. Seite Erläuterungen

Legende: NAA - Neu abgeschlossene Ausbildungsverträge

* eine positive Rangänderung bedeutet eine Verbesserung gegenüber dem Vorjahr

+ ohne Berücksichtigung der Berufe für Menschen mit Behinderungen

Quelle: Bundesinstitut für Berufsbildung, Erhebung zum 30. September 2011

Stand	Rangänderung* zum Vorjahr
	0
	0
	0
	0
	3
	-2
	-3
	-2
	2
	-1
	-1
	-2
	0
	2
	-3
	1
	0
	1
	1
	0
	0
	1
	-3
	8
	-2

Stand	Rangänderung* zum Vorjahr
0	
4	
-2	
-7	
0	
-1	
0	
5	
-2	
-2	
-3	
-4	
-4	
7	
1	
-1	
-6	
-1	
-4	
-3	
3	
4	
3	
0	
2	

Stand
Rangänderung* zum Vorjahr

-1
0
-3
0
-9
-2
-1
5
0
-2
1
0
-11
3
5
3
1
7
6
3
0
-6
-7
-5
-3

Stand	Rangänderung* zum Vorjahr
-9	
-2	
1	
3	
0	
3	
3	
3	
1	
10	
3	
-1	
-7	
-5	
-11	
-5	
3	
8	
-1	
8	
-4	
2	
-2	
2	
5	

Stand	Rangänderung* zum Vorjahr
-22	
6	
2	
2	
-18	
17	
0	
5	
3	
-2	
-4	
-2	
-1	
0	
-11	
-2	
-4	
-2	
2	
-1	
13	
4	
22	
-1	
10	

Stand
Rangänderung* zum Vorjahr

-10
2
-4
-10
-5
1
3
3
4
-8
6
6
5
-2
-2
16
2
-1
2
6
2
1
0
-3
4

Stand	Rangänderung* zum Vorjahr
-4	
-1	
2	
14	
-1	
14	
-8	
-10	
-12	
-4	
-1	
1	
12	
5	
0	
3	
4	
-8	
3	
-10	
7	
-3	
3	
-1	
-11	

Stand	Rangänderung* zum Vorjahr
7	.
-12	
-7	
7	
-8	
-9	
-4	
-2	
-6	
-8	
3	
-1	
-2	
6	
1	
-6	
7	
7	
4	
0	
6	
4	
-21	

Stand	Rangänderung* zum Vorjahr
1	
5	
-8	
4	
-8	
-5	
2	
-5	
6	
-1	
-16	
-20	
2	
-4	
-3	
0	
-3	
11	
-1	
-4	
3	
-60	
61	
8	
-2	

Stand	Rangänderung* zum Vorjahr
14	
8	
-9	
-4	
7	
10	
-12	
-4	
10	
-14	
3	
8	
-7	
-11	
-6	
-9	
5	
13	
-9	
7	
13	
-3	
4	
-10	
-7	

Stand	Rangänderung* zum Vorjahr
18	
2	
-5	
-11	
1	
-4	
16	
-9	
-19	
0	
-11	
1	
5	
2	
-10	
7	
-4	
2	
3	
-2	
-1	
-38	
-3	
2	
-18	

Stand	Rangänderung* zum Vorjahr
.	.
-2	-2
2	2
6	6
-8	-8
-6	-6
12	12
7	7
-16	-16
6	6
6	6
-10	-10
-9	-9
1	1
11	11
1	1
2	2
-10	-10
-2	-2
-3	-3
1	1
-3	-3
7	7
-11	-11
2	2

Stand	Rangänderung* zum Vorjahr
-10	
7	
-6	
.	
1	
-10	
0	
-4	
-2	
8	
-1	
-3	
-4	
-3	
-11	
7	
-1	
.	
6	
-10	
1	
11	
-5	
11	
.	

<i>Stand</i>
<i>Rangänderung* zum Vorjahr</i>
12
2
-15
11
1
14
2
-11
-11
-6
-7
-10
2
.

Erläuterungen

- ¹⁾ Anlagenmechaniker/-in für Sanitär-, Heizungs- und Klimatechnik incl. Vorgänger: Gas- und Wasserinstallateur/-in, Zentralheizungs- und Lüftungsbauer/-in
- ²⁾ Bergbautechnologe/-in incl. Vorgänger: Bergmechaniker
- ³⁾ Elektroniker/-in incl. Vorgänger: Elektroinstallateur/-in, Fernmeldeanlagenelektroniker/-in
- ⁴⁾ Elektroniker/-in für Automatisierungstechnik incl. Vorgänger: Industrieelektroniker/-in FR Produktionstechnik, Prozessleitelektroniker/-in
- ⁵⁾ Elektroniker/-in für Betriebstechnik incl. Vorgänger: Energieelektroniker/-in, Energieelektroniker/-in FR Anlagentechnik, Energieelektroniker/-in FR Betriebstechnik
- ⁶⁾ Elektroniker/-in für Geräte und Systeme incl. Vorgänger: Industrieelektroniker/-in, Industrieelektroniker/-in FR Gerätetechnik, Kommunikationselektroniker/-in, Kommunikationselektroniker/-in FR Funktechnik, Kommunikationselektroniker/-in FR Informationstechnik, Kommunikationselektroniker/-in FR Telekommunikationstechnik
- ⁷⁾ Elektroniker/-in für luftfahrttechnische Systeme incl. Vorgänger: Fluggeräteelektroniker/-in
- ⁸⁾ Elektroniker/-in für Maschinen und Antriebstechnik incl. Vorgänger: Elektromaschinenbauer/-in, Elektromaschinenmonteur/-in
- ⁹⁾ Fachkraft für Hafenlogistik incl. Vorgänger: Seegüterkontrolleur/-in
- ¹⁰⁾ Fachkraft für Kurier-, Express- und Postdienstleistungen incl. Vorgänger: Fachkraft für Brief- und Frachtverkehr
- ¹¹⁾ Fachkraft für Lagerlogistik incl. Vorgänger: Fachkraft für Lagerwirtschaft
- ¹²⁾ Fachkraft für Lederverarbeitung incl. Vorgänger: Schuh- und Lederwarenstepper/-in
- ¹³⁾ Fachkraft für Straßen- und Verkehrstechnik incl. Vorgänger: Planungstechniker/-in
- ¹⁴⁾ Fachkraft für Wasserwirtschaft incl. Vorgänger: Bautechniker/-in in der Wasserwirtschaftsverwaltung
- ¹⁵⁾ Fachlagerist/-in incl. Vorgänger: Handelsfachpacker/-in
- ¹⁶⁾ Fachverkäufer/-in im Lebensmittelhandwerk incl. Vorgänger: Fachverkäufer/-in im Nahrungsmittelhandwerk - nhw, Fachverkäufer/-in im Nahrungsmittelhandwerk - nhw SP Bäckerei, Fachverkäufer/-in im Nahrungsmittelhandwerk - nhw SP Fleischerei, Fachverkäufer/-in im Nahrungsmittelhandwerk - nhw SP Konditorei
- ¹⁷⁾ Fahrzeuginnenausstatter/-in incl. Vorgänger: Fahrzeugpolsterer/-in
- ¹⁸⁾ Feinwerkmechaniker/-in incl. Vorgänger: Dreher/-in, Feinmechaniker/-in, Maschinenbaumechaniker/-in, Werkzeugmacher/-in
- ¹⁹⁾ Flechtwerkgestalter/-in incl. Vorgänger: Korbmacher/-in
- ²⁰⁾ Geomatiker/-in incl. Vorgänger: Kartograph/-in
- ²¹⁾ Gestalter/-in für visuelles Marketing incl. Vorgänger: Schauerwerbegestalter/-in
- ²²⁾ Hafenschiffer/-in incl. Vorgänger: Ewerführer/-in
- ²³⁾ Immobilienkaufmann/-frau incl. Vorgänger: Kaufmann/-frau in der Grundstücks- und Wohnungswirtschaft
- ²⁴⁾ Industriekeramiker/-in Anlagentechnik incl. Vorgänger: Industriekeramiker/-in, Industriekeramiker/-in FR Mechanik
- ²⁵⁾ Industriekeramiker/-in Dekorationstechnik incl. Vorgänger: Glas- und Kerammaler/-in, Glas- und Kerammaler/-in FR Kerammalerei
- ²⁶⁾ Industriekeramiker/-in Modelltechnik incl. Vorgänger: Kerammodelleur/-in
- ²⁷⁾ Industriekeramiker/-in Verfahrenstechnik incl. Vorgänger: Industriekeramiker/-in FR Formgebung, Kerammodelleinrichter/-in
- ²⁸⁾ Karosserie- und Fahrzeugbaumechaniker/-in incl. Vorgänger: Karosserie- und Fahrzeugbauer/-in

- ²⁹⁾ Kaufmann/-frau für Kurier-, Express- und Postdienstleistungen incl. Vorgänger: Postverkehrskaufmann/-frau
- ³⁰⁾ Kaufmann/-frau für Marketingkommunikation incl. Vorgänger: Werbekaufmann/-frau
- ³¹⁾ Kaufmann/-frau für Spedition und Logistikdienstleistung incl. Vorgänger: Speditionskaufmann/-frau
- ³²⁾ Kaufmann/-frau für Versicherungen und Finanzen incl. Vorgänger: Versicherungskaufmann/-frau
- ³³⁾ Kraftfahrzeugmechatroniker/-in incl. Vorgänger: Automobilmechaniker/-in, Kraftfahrzeugelektriker/-in, Kraftfahrzeugmechaniker/-in
- ³⁴⁾ Maßschneider/-in incl. Vorgänger: Damenschneider/-in, Herrenschneider/-in, Wäscheschneider/-in
- ³⁵⁾ Mathematisch-technische/r Softwareentwickler/ -in incl. Vorgänger: Mathematisch-technischer Assistent/ Mathematisch-technische Assistentin
- ³⁶⁾ Mechaniker/-in für Land- und Baumaschinentechnik incl. Vorgänger: Landmaschinenmechaniker/-in
- ³⁷⁾ Mechaniker/-in für Reifen- und Vulkanisationstechnik incl. Vorgänger: Vulkaniseur/-in und Reifenmechaniker/-in
- ³⁸⁾ Mechatroniker/-in für Kältetechnik incl. Vorgänger: Kälteanlagenbauer/-in
- ³⁹⁾ Mediengestalter/-in Digital und Print incl. Vorgänger: Mediengestalter/-in für Digital- und Printmedien, Mediengestalter/-in für Digital- und Printmedien
FR Medienberatung, Mediengestalter/-in für Digital- und Printmedien FR Mediendesign, Mediengestalter/-in für Digital- und Printmedien FR
Medienoperating, Mediengestalter/-in für Digital- und Printmedien FR Medientechnik, Schriftsetzer/-in
- ⁴⁰⁾ Mediengestalter/-in Flexografie incl. Vorgänger: Flexograf/-in
- ⁴¹⁾ Medienkaufmann/-frau Digital und Print incl. Vorgänger: Verlagskaufmann/-frau
- ⁴²⁾ Medientechnologe/-in Druck incl. Vorgänger: Drucker/-in, Drucker/-in FR Digitaldruck, Drucker/-in FR Flachdruck, Drucker/-in FR Hochdruck, Drucker/-
in FR Tiefdruck, Steindrucker/-in
- ⁴³⁾ Medientechnologe/-in Siebdruck incl. Vorgänger: Siebdrucker/-in
- ⁴⁴⁾ Medizinischer Fachangestellte/-r incl. Vorgänger: Arzthelfer/-in
- ⁴⁵⁾ Milchtechnologe/-in incl. Vorgänger: Molkereifachmann/-fachfrau
- ⁴⁶⁾ Müller/-in (Verfahrenstechnologe/-in in der Mühlen- und Futterwirtschaft) incl. Vorgänger: Müller/-in
- ⁴⁷⁾ Musikfachhändler/-in incl. Vorgänger: Musikalienhändler/-in
- ⁴⁸⁾ Naturwerksteinmechaniker/-in incl. Vorgänger: Steinmetz/-in
- ⁴⁹⁾ Oberflächenbeschichter/-in incl. Vorgänger: Galvaniseur/-in
- ⁵⁰⁾ Ofen- und Luftheizungsbauer/-in incl. Vorgänger: Backofenbauer/-in, Kachelofen- und Luftheizungsbauer/-in
- ⁵¹⁾ Packmitteltechnologe/-in incl. Vorgänger: Verpackungsmittelmechaniker/-in
- ⁵²⁾ Papiertechnologe/-in incl. Vorgänger: Papiermacher/-in, Papiermacher/-in FR Papier, Karton, Pappe, Papiermacher/-in FR Zellstoff
- ⁵³⁾ Produktgestalter/-in - Textil incl. Vorgänger: Tapisserist/-in
- ⁵⁴⁾ Produktionsfachkraft Chemie incl. Vorgänger: Chemiebetriebsjungwerker/-in
- ⁵⁵⁾ Produktionsmechaniker/-in Textil incl. Vorgänger: Schmucktextilienhersteller/-in, Textilmechaniker/-in Bandweberei, Textilmechaniker/-in
Maschenindustrie, Textilmechaniker/-in Spinnerei, Textilmechaniker/-in Tufting, Textilmechaniker/-in Vliesstoff, Textilmechaniker/-in Weberei
- ⁵⁶⁾ Produktprüfer/- in Textil incl. Vorgänger: Textilstopfer/-in
- ⁵⁷⁾ Produktveredler/-in Textil incl. Vorgänger: Textilveredler/-in
- ⁵⁸⁾ Rollladen- und Sonnenschutzmechatroniker/-in incl. Vorgänger: Rollladen- und Jalousiebauer/-in
- ⁵⁹⁾ Sattler/-in incl. Vorgänger: Feinsattler/-in, Feintäschner/-in, Täschner/-in
- ⁶⁰⁾ Systemelektroniker/-in incl. Vorgänger: Elektromechaniker/-in

- ⁶¹⁾ Technische(r) Modellbauer/ -in incl. Vorgänger: Modellbauer/-in, Modellbauer/-in FR Anschauungsmodellbau, Modellbauer/-in FR Produktionsmodellbau, Modellbaumechaniker/-in, Modellbaumechaniker/-in FR Gießereimodellbau, Modellbaumechaniker/-in FR Karosseriemodellbau
- ⁶²⁾ Technische(r) Produktdesigner/-in incl. Vorgänger: Technischer Zeichner/ Technische Zeichnerin FR Holztechnik, Technischer Zeichner/ Technische Zeichnerin FR Maschinen- und Anlagentechnik
- ⁶³⁾ Technischer Systemplaner/-in incl. Vorgänger: Technischer Zeichner/ Technische Zeichnerin FR Elektrotechnik, Technischer Zeichner/ Technische Zeichnerin FR Heizungs-, Klima- und Sanitärtechnik, Technischer Zeichner/ Technische Zeichnerin FR Stahl- und Metallbautechnik
- ⁶⁴⁾ Technischer Zeichner/ Technische Zeichnerin ohne die Berufszweige, die aufgingen in: Technische(r) Produktdesigner/-in, Technischer Systemplaner/-in
- ⁶⁵⁾ Textilgestalter/-in im Handwerk incl. Vorgänger: Sticker/-in, Stricker/-in, Weber/-in
- ⁶⁶⁾ Textillaborant/-in incl. Vorgänger: Textillaborant/-in chemisch-technisch, Textillaborant/-in physikalisch-technisch
- ⁶⁷⁾ Tiermedizinischer Fachangestellter/-e incl. Vorgänger: Tierarzthelfer/-in
- ⁶⁸⁾ Tourismuskaufmann/-frau (Kaufmann/-frau für Privat- und Geschäftsreisen) incl. Vorgänger: Reiseverkehrskaufmann/-frau
- ⁶⁹⁾ Verfahrensmechaniker/-in für Beschichtungstechnik incl. Vorgänger: Lackierer/-in Holz und Metall
- ⁷⁰⁾ Verfahrensmechaniker/-in für Brillenoptik incl. Vorgänger: Brillenoptikschleifer/-in
- ⁷¹⁾ Verfahrensmechaniker/-in Glastechnik incl. Vorgänger: Industrieglasfertiger/-in
- ⁷²⁾ Vermessungstechniker/-in incl. Vorgänger: Bergvermessungstechniker/-in
- ⁷³⁾ Zahnmedizinischer Fachangestellte/-r incl. Vorgänger: Zahnarzthelfer/-in