

Rangliste 2011 der Ausbildungsberufe⁺ nach Neuabschlüssen im Arbeitsagenturbezirk Aachen

Beruf	Aachen		Anteil männliche Auszubildende		Anteil weibliche Auszubildende		Aachen		Rangänderung* zum Vorjahr		Nordrhein-Westfalen		Rangänderung* zum Vorjahr		Alte Bundesländer		Rangänderung* zum Vorjahr		Deutschland	
	NAA						Rang													
Kaufmann/-frau im Einzelhandel	338	47,3	52,7	1	0	2	0	1	0	1	0	1	0	1	0	1	0	1	0	1
Verkäufer/-in	285	41,1	58,9	2	0	1	0	2	0	2	0	2	0	2	0	2	0	2	0	2
Medizinischer Fachangestellte/-r ⁴⁴⁾	212	0,9	99,1	3	0	6	-1	7	0	7	0	7	0	7	0	7	0	7	0	7
Industriekaufmann/-frau	194	45,4	54,6	4	1	3	0	3	0	3	0	3	0	3	0	3	0	3	0	3
Bürokaufmann/-frau	194	37,6	62,4	4	2	4	0	4	0	4	-1	4	-1	4	-1	4	-1	4	-1	4
Kraftfahrzeugmechatroniker/-in ³³⁾	190	98,9	1,1	6	-2	7	0	5	0	5	0	5	0	5	0	5	0	5	0	5
Fachinformatiker/-in	165	97,6	2,4	7	2	12	5	19	1	19	1	19	1	19	1	19	1	19	1	19
Industriemechaniker/-in	149	97,3	2,7	8	1	8	4	9	1	9	1	9	1	9	1	9	1	9	1	9
Fachverkäufer/-in im Lebensmittelhandwerk ¹⁶⁾	147	2,7	97,3	9	7	21	-2	15	-1	17	-1	17	-1	17	-1	17	-1	17	-1	17
Kaufmann/-frau im Groß- und Außenhandel	145	62,1	37,9	10	-3	5	1	6	0	6	0	6	0	6	0	6	0	6	0	6
Kaufmann/-frau für Bürokommunikation	144	20,8	79,2	11	-3	11	0	12	0	12	0	12	0	12	0	12	0	12	0	12
Elektroniker/-in ³⁾	126	97,6	2,4	12	6	14	1	13	2	14	2	14	2	14	2	14	2	14	2	14
Mathematisch-technische/r Softwareentwickler/ -in ³⁵⁾	118	88,1	11,9	13	4	102	11	171	5	178	5	178	5	178	5	178	5	178	5	178
Koch/ Köchin	117	70,1	29,9	14	-1	17	-4	14	-3	10	-3	10	-3	10	-3	10	-3	10	-3	10
Zahnmedizinischer Fachangestellte/-r ⁷³⁾	116	0,0	100,0	15	-3	10	0	11	2	13	2	13	2	13	2	13	2	13	2	13
Bankkaufmann/-frau	114	51,8	48,2	16	-2	9	0	8	0	9	0	9	0	9	0	9	0	9	0	9
Friseur/-in	112	14,3	85,7	17	-6	13	-5	10	-1	11	-1	11	-1	11	-1	11	-1	11	-1	11
Metallbauer/-in	112	99,1	0,9	17	3	24	-1	22	0	23	0	23	0	23	0	23	0	23	0	23
Maler/-in und Lackierer/-in	107	87,9	12,1	19	-4	18	-3	20	-1	20	-1	20	-1	20	-1	20	-1	20	-1	20
Anlagenmechaniker/-in für Sanitär-, Heizungs- und Klimatechnik ¹⁾	98	100,0	0,0	20	-1	15	-1	16	1	18	1	18	1	18	1	18	1	18	1	18
Fachkraft für Lagerlogistik ¹¹⁾	94	94,7	5,3	21	5	16	2	18	0	16	0	16	0	16	0	16	0	16	0	16
Tischler/-in	79	89,9	10,1	22	1	19	2	21	0	21	0	21	0	21	0	21	0	21	0	21
Dachdecker/-in	75	96,0	4,0	23	1	27	-1	39	-3	38	-3	38	-3	38	-3	38	-3	38	-3	38
Steuerfachangestellter/ Steuerfachangestellte	74	36,5	63,5	24	-3	26	1	26	-1	25	-1	25	-1	25	-1	25	-1	25	-1	25
Zerspanungsmechaniker/-in	70	98,6	1,4	25	12	22	7	24	7	24	7	24	7	24	7	24	7	24	7	24

Rangliste 2011 der Ausbildungsberufe⁺ nach Neuabschlüssen im Arbeitsagenturbezirk Aachen

Beruf	Aachen			Rang			Rangänderung* zum Vorjahr			Deutschland
	NAA	Anteil männliche Auszubildende	Anteil weibliche Auszubildende	Aachen	Nordrhein-Westfalen	Alte Bundesländer	Rangänderung* zum Vorjahr	Rangänderung* zum Vorjahr		
Elektroniker/-in für Betriebstechnik ⁵⁾	63	95,2	4,8	26	4	23	1	28	-2	26
Kaufmann/-frau für Versicherungen und Finanzen ³²⁾	56	58,9	41,1	27	4	25	-3	27	-3	28
Rechtsanwaltsfachangestellter/ Rechtsanwaltsfachangestellte	55	7,3	92,7	28	-2	32	-1	33	0	34
Hotelfachmann/-fachfrau	52	28,8	71,2	29	-7	20	0	17	-1	15
Bäcker/-in	50	88,0	12,0	30	-5	40	-3	35	-3	35
Kaufmann/-frau für Spedition und Logistikdienstleistung ³¹⁾	45	62,2	37,8	31	2	29	1	25	2	27
Gärtner/-in	44	84,1	15,9	32	-1	30	-2	30	-2	30
Automobilkaufmann/-frau	44	56,8	43,2	32	6	33	5	32	6	33
Maschinen- und Anlagenführer/-in	44	95,5	4,5	32	-3	35	4	42	2	39
Verwaltungsfachangestellter/ Verwaltungsfachangestellte	43	30,2	69,8	35	-7	38	-3	31	-1	31
Restaurantfachmann/-fachfrau	42	40,5	59,5	36	-2	37	-3	36	-2	32
Mediengestalter/-in Digital und Print ³⁹⁾	39	41,0	59,0	37	-3	34	-1	37	0	36
Elektroniker/-in für Geräte und Systeme ⁶⁾	39	92,3	7,7	37	-1	80	2	50	1	50
Bauzeichner/-in	38	65,8	34,2	39	1	58	0	59	0	63
Mechatroniker/-in	36	88,9	11,1	40	1	31	1	23	0	22
Straßenbauer/-in	35	100,0	0,0	41	0	71	-3	73	-3	72
Chemielaborant/-in	33	39,4	60,6	42	4	61	10	67	4	68
Immobilienkaufmann/-frau ²³⁾	29	27,6	72,4	43	3	42	-1	51	-1	47
Maurer/-in	29	100,0	0,0	43	8	43	-1	34	1	37
Zahntechniker/-in	29	37,9	62,1	43	12	55	-2	56	4	55
Technische(r) Produktdesigner/-in ⁶²⁾	27	70,4	29,6	46	9	46	6	46	7	52
Fachmann/-frau für Systemgastronomie	26	50,0	50,0	47	-6	48	-8	52	-9	54
Fahrzeuglackierer/-in	26	92,3	7,7	47	-2	51	-1	47	-1	48
Berufskraftfahrer/-in	25	100,0	0,0	49	2	39	10	44	5	43
Fachlagerist/-in ¹⁵⁾	24	95,8	4,2	50	-6	28	-3	29	0	29

Rangliste 2011 der Ausbildungsberufe⁺ nach Neuabschlüssen im Arbeitsagenturbezirk Aachen

Beruf	Aachen		Anteil männliche Auszubildende		Anteil weibliche Auszubildende		Aachen		Rangänderung* zum Vorjahr		Nordrhein-Westfalen		Rangänderung* zum Vorjahr		Alte Bundesländer		Rangänderung* zum Vorjahr		Deutschland	
	NAA						Rang													
Sozialversicherungsfachangestellter/ Sozialversicherungsfachangestellte	23	39,1	60,9	51	0	45	-2	54	0	51										
Feinwerkmechaniker/-in ¹⁸⁾	23	95,7	4,3	51	36	57	15	41	1	46										
Informations- und Telekommunikationssystem-Kaufmann/-frau	23	69,6	30,4	51	17	63	1	63	4	65										
Konstruktionsmechaniker/-in	22	100,0	0,0	54	-6	47	1	45	2	44										
Fachkraft im Gastgewerbe	22	40,9	59,1	54	-6	50	-5	49	-4	45										
Augenoptiker/-in	22	31,8	68,2	54	5	56	-2	53	-5	53										
Kraftfahrzeugservicemechaniker/-in	21	100,0	0,0	57	0	36	0	74	0	73										
Pharmazeutisch-kaufmännischer Angestellter/ Pharmazeutisch-kaufmännische Angestellte	21	0,0	100,0	57	-9	60	5	68	-4	71										
Bauten- und Objektbeschichter/-in	21	85,7	14,3	57	-18	83	-14	93	-10	83										
Tiermedizinischer Fachangestellter/-e ⁶⁷⁾	19	0,0	100,0	60	-1	52	-5	65	-2	64										
Konditor/-in	19	47,4	52,6	60	2	70	4	58	3	58										
Kaufmann/-frau im Gesundheitswesen	18	27,8	72,2	62	8	59	2	76	1	78										
Karosserie- und Fahrzeugbaumechaniker/-in ²⁸⁾	18	100,0	0,0	62	3	74	4	75	1	77										
Beton- und Stahlbetonbauer/-in	16	100,0	0,0	64	-13	114	-7	108	1	107										
Werkzeugmechaniker/-in	14	100,0	0,0	65	22	41	3	40	1	41										
Tourismuskaufmann/-frau (Kaufmann/-frau für Privat- und Geschäftsreisen) ⁶⁸⁾	14	21,4	78,6	65	0	64	-9	57	0	57										
Kaufmann/-frau für Marketingkommunikation ³⁰⁾	14	21,4	78,6	65	16	65	11	70	5	70										
Zimmerer/ Zimmerin	14	100,0	0,0	65	-8	76	2	38	2	42										
Elektroniker/-in für Automatisierungstechnik ⁴⁾	14	100,0	0,0	65	22	82	2	62	3	67										
Medientechnologe/-in Druck ⁴²⁾	14	92,9	7,1	65	5	93	2	88	4	91										
Landwirt/-in	13	100,0	0,0	71	6	62	-3	43	-4	40										
Teilezurichter/-in	13	100,0	0,0	71	45	72	-9	90	-9	86										
Gebäudereiniger/-in	13	69,2	30,8	71	-9	75	-8	87	-6	79										
Veranstaltungskaufmann/-frau	12	33,3	66,7	74	7	49	8	64	2	60										
Florist/-in	12	8,3	91,7	74	-4	73	-8	78	-6	76										

Rangliste 2011 der Ausbildungsberufe⁺ nach Neuabschlüssen im Arbeitsagenturbezirk Aachen

Beruf	Aachen			Rang			Rangänderung* zum Vorjahr			Deutschland
	NAA	Anteil männliche Auszubildende	Anteil weibliche Auszubildende	Aachen	Nordrhein-Westfalen	Alte Bundesländer	Rangänderung* zum Vorjahr	Deutsches Bundesland		
Fliesen-, Platten- und Mosaikleger/-in	12	100,0	0,0	74	13	97	1	85	1	94
Verfahrensmechaniker/-in Glastechnik ⁷¹⁾	12	100,0	0,0	74	0	191	4	205	6	202
Informations- und Telekommunikationssystem-Elektroniker/-in	11	90,9	9,1	78	-4	67	-7	71	-3	62
Drogist/-in	11	0,0	100,0	78	-19	88	1	82	3	88
Schornsteinfeger/-in	11	90,9	9,1	78	-14	113	1	112	-1	117
Verfahrensmechaniker/-in für Kunststoff- und Kautschuktechnik	10	90,0	10,0	81	20	53	3	48	4	49
Verfahrensmechaniker/-in in der Hütten- und Halbzeugindustrie	10	100,0	0,0	81	20	78	12	117	13	122
Fachkraft für Veranstaltungstechnik	10	100,0	0,0	81	6	86	-3	84	0	89
Hörgeräteakustiker/-in	10	60,0	40,0	81	-7	94	-1	97	-7	96
Technischer Systemplaner/-in ⁶³⁾	10	90,0	10,0	81	6	108	2	94	4	98
Fachkraft für Süßwarentechnik	10	50,0	50,0	81	6	182	10	215	5	215
Mechaniker/-in für Land- und Baumaschinentechnik ³⁶⁾	9	100,0	0,0	87	-6	68	7	55	1	56
Personaldienstleistungskaufmann/ -frau	9	88,9	11,1	87	10	79	9	81	15	84
Informationselektroniker/-in	9	100,0	0,0	87	-19	96	1	99	-2	104
Raumausstatter/-in	9	22,2	77,8	87	10	103	6	96	-2	99
Stukkateur/-in	9	88,9	11,1	87	0	134	0	102	2	109
Chemikant/-in	8	100,0	0,0	92	-5	44	7	66	7	66
Fachkraft für Kurier-, Express- und Postdienstleistungen ¹⁰⁾	8	87,5	12,5	92	-11	69	8	77	1	74
Kaufmann/-frau für Dialogmarketing	8	50,0	50,0	92	-11	89	-9	83	-3	85
Gießereimechaniker/-in	8	87,5	12,5	92	.	112	11	121	16	118
Steinmetz/-in und Steinbildhauer/-in	8	100,0	0,0	92	24	136	10	124	14	127
Fleischer/-in	7	100,0	0,0	97	-32	84	-11	60	-5	59
Justizfachangestellter/ Justizfachangestellte	7	14,3	85,7	97	4	85	0	107	-1	109
Gestalter/-in für visuelles Marketing ²¹⁾	7	28,6	71,4	97	19	101	18	106	6	112
Fachangestellter/-e für Bäderbetriebe	7	85,7	14,3	97	39	119	-2	122	-3	125

Rangliste 2011 der Ausbildungsberufe⁺ nach Neuabschlüssen im Arbeitsagenturbezirk Aachen

Beruf	Aachen		Anteil männliche Auszubildende		Anteil weibliche Auszubildende		Aachen		Rangänderung* zum Vorjahr		Nordrhein-Westfalen		Rangänderung* zum Vorjahr		Alte Bundesländer		Rangänderung* zum Vorjahr		Deutschland	
	NAA						Rang													
Schilder- und Lichtreklamehersteller/-in	7	71,4	28,6	97	-16	125	1	135	-3	140										
Hauswirtschafter/-in	6	0,0	100,0	102	8	80	-11	69	-11	69										
Anlagenmechaniker/-in	6	100,0	0,0	102	-25	89	-2	91	2	90										
Fachkraft für Schutz und Sicherheit	6	83,3	16,7	102	-32	91	-5	89	6	92										
Medienkaufmann/-frau Digital und Print ⁴¹⁾	6	50,0	50,0	102	8	100	6	92	10	97										
Pferdewirt/-in	6	16,7	83,3	102	23	111	16	103	10	102										
Vermessungstechniker/-in ⁷²⁾	6	83,3	16,7	102	3	115	-14	120	-10	120										
Fachangestellter/-e für Medien- und Informationsdienste	6	33,3	66,7	102	23	128	-13	134	-12	123										
Orthopädiemechaniker/-in und Bandagist	6	50,0	50,0	102	50	135	-5	136	-1	138										
Fachkraft im Fahrbetrieb	6	83,3	16,7	102	8	137	-2	151	-1	149										
Orthopädienschuhmacher/-in	6	83,3	16,7	102		138	25	154	4	156										
Fahrradmonteur/-in	6	100,0	0,0	102	3	160	-1	168	-8	162										
Mechaniker/-in für Karosserieinstandhaltungstechnik	6	100,0	0,0	102	34	161	10	152	7	153										
Fachangestellter/-e für Bürokommunikation	5	40,0	60,0	114	38	103	-7	111	-8	100										
Fachangestellter/-e für Arbeitsförderung	5	20,0	80,0	114	-37	105	-13	113	-25	108										
Fotograf/-in	5	0,0	100,0	114	-4	110	-7	101	-1	106										
Buchhändler/-in	5	20,0	80,0	114	-27	116	-12	110	-2	115										
Notarfachangestellter/ Notarfachangestellte	5	20,0	80,0	114	-17	139	11	155	7	157										
Maßschneider/-in ³⁴⁾	5	0,0	100,0	114	22	144	-2	130	-3	135										
Sport- und Fitnesskaufmann/-frau	4	75,0	25,0	120	-43	66	-4	61	1	61										
Informatikkaufmann/-frau	4	75,0	25,0	120	-4	77	4	79	0	82										
Fachkraft für Möbel-, Küchen- und Umzugsservice	4	100,0	0,0	120	32	118	-2	126	-3	124										
Ausbaufacharbeiter/-in	4	100,0	0,0	120	5	122	-2	119	0	101										
Glaser/-in	4	100,0	0,0	120	-19	126	-5	115	2	121										
Tierpfleger/-in	4	25,0	75,0	120	-15	127	-2	114	4	113										

Rangliste 2011 der Ausbildungsberufe⁺ nach Neuabschlüssen im Arbeitsagenturbezirk Aachen

Beruf	Aachen		Anteil männliche Auszubildende		Anteil weibliche Auszubildende		Aachen		Rangänderung* zum Vorjahr		Nordrhein-Westfalen		Rangänderung* zum Vorjahr		Alte Bundesländer		Rangänderung* zum Vorjahr		Deutschland	
	NAA						Rang													
Industrieelektriker/-in	4	100,0	0,0	120	32	142	24	144	29	139										
Kanalbauer/-in	4	100,0	0,0	120	16	143	0	195	2	196										
Fluggerätmechaniker/-in	4	75,0	25,0	120	32	147	-1	105	-1	111										
Baustoffprüfer/-in	4	100,0	0,0	120	-15	162	3	178	0	176										
Holz- und Bautenschützer/ -in	4	100,0	0,0	120	-4	197	-12	238	-7	245										
Behälter- und Apparatebauer/-in	4	100,0	0,0	120	32	222	11	226	0	234										
Tiefbaufacharbeiter/-in	3	100,0	0,0	132	-7	92	2	98	3	81										
Hochbaufacharbeiter/-in	3	100,0	0,0	132	-27	95	5	86	3	80										
Fachkraft für Lebensmitteltechnik	3	66,7	33,3	132	-7	99	3	100	-1	95										
Zweiradmechaniker/-in	3	100,0	0,0	132	20	116	-11	109	-2	114										
Biologielaborant/-in	3	0,0	100,0	132	-22	150	-6	128	-4	126										
Rollladen- und Sonnenschutzmechatroniker/-in ⁵⁸⁾	3	100,0	0,0	132	-16	158	5	167	2	177										
Kaufmann/-frau für Tourismus und Freizeit	3	33,3	66,7	132	-7	173	-15	143	-1	128										
Fachkraft für Kreislauf- und Abfallwirtschaft	3	100,0	0,0	132	-16	180	-3	192	-3	182										
Fischwirt/-in	3	100,0	0,0	132	4	234	4	221	7	221										
Mechatroniker/-in für Kältetechnik ³⁸⁾	2	100,0	0,0	141	-25	87	4	80	7	86										
Werkstoffprüfer/-in	2	100,0	0,0	141	-5	120	16	146	7	148										
Tankwart/-in	2	100,0	0,0	141	-16	121	-10	181	-12	181										
Elektroniker/-in für Maschinen und Antriebstechnik ⁹⁾	2	100,0	0,0	141	11	123	9	129	4	134										
Straßenwärter/-in	2	100,0	0,0	141	11	130	-6	137	-9	136										
Packmitteltechnologe/-in ⁵¹⁾	2	100,0	0,0	141	11	132	-1	127	-2	128										
Forstwirt/-in	2	50,0	50,0	141	-16	141	-9	123	3	118										
Parkettleger/-in	2	100,0	0,0	141	-5	150	0	145	3	151										
Goldschmied/-in	2	50,0	50,0	141	-44	152	-12	149	-5	154										
Kosmetiker/-in	2	0,0	100,0	141	-16	164	-14	148	-7	142										

Rangliste 2011 der Ausbildungsberufe⁺ nach Neuabschlüssen im Arbeitsagenturbezirk Aachen

Beruf	Aachen		Anteil männliche Auszubildende		Anteil weibliche Auszubildende		Aachen		Rangänderung* zum Vorjahr		Nordrhein-Westfalen		Rangänderung* zum Vorjahr		Alte Bundesländer		Rangänderung* zum Vorjahr		Deutschland	
	NAA						Rang													
Fachkraft Agrarservice	2	100,0	0,0	141	11	178	-4	170	3	166										
Kaufmann/-frau für Kurier-, Express- und Postdienstleistungen ²⁹⁾	2	50,0	50,0	141	.	182	-15	205	-9	208										
Holzbearbeitungsmechaniker/-in	2	100,0	0,0	141	-31	182	-5	171	-5	170										
Flachglasmechaniker/-in	2	100,0	0,0	141	.	189	39	198	4	185										
Produktprüfer/- in Textil ⁵⁶⁾	2	0,0	100,0	141	-5	236	22	284	9	290										
Produktionstechnologe/-in	2	100,0	0,0	141	.	244	-21	248	-6	239										
Holzmechaniker/-in	1	0,0	100,0	157	-21	98	1	116	-1	105										
Mediengestalter/-in Bild und Ton	1	100,0	0,0	157	-32	107	0	118	-2	116										
Servicefachkraft für Dialogmarketing	1	0,0	100,0	157	.	123	-1	138	2	132										
Oberflächenbeschichter/-in ⁴⁹⁾	1	100,0	0,0	157	.	147	21	141	10	146										
Kaufmann/-frau für Verkehrsservice	1	0,0	100,0	157	.	154	0	141	2	143										
Technische(r) Modellbauer/ -in ⁶¹⁾	1	100,0	0,0	157	-21	162	-1	139	7	144										
Geomatiker/-in ²⁰⁾	1	0,0	100,0	157	.	168	.	201	66	200										
Buchbinder/-in	1	100,0	0,0	157	-32	175	-37	198	-59	197										
Mechaniker/-in für Reifen- und Vulkanisationstechnik ³⁷⁾	1	100,0	0,0	157	.	175	4	201	4	194										
Textilreiniger/-in	1	100,0	0,0	157	-5	182	-13	187	-7	179										
Trockenbaumonteur/-in	1	100,0	0,0	157	.	191	-35	159	-5	159										
Sattler/-in ⁵⁹⁾	1	100,0	0,0	157	-21	200	-11	190	-3	191										
Servicekraft für Schutz und Sicherheit	1	100,0	0,0	157	.	209	-25	165	-4	163										
Naturwerksteinmechaniker/-in ⁴⁸⁾	1	100,0	0,0	157	-5	213	-12	197	1	202										
Textillaborant/-in ⁶⁶⁾	1	0,0	100,0	157	-5	224	-16	244	-13	247										
Elektroniker/-in für Gebäude- und Infrastruktursysteme	1	100,0	0,0	157	-5	231	-34	208	-1	210										
Tierwirt/-in	1	100,0	0,0	157	-41	238	-10	229	-22	137										
Bühnenmaler/-in und -plastiker/-in	1	0,0	100,0	157	-5	238	-5	255	-1	260										
Maskenbildner/-in	1	0,0	100,0	157	-5	244	-6	259	-13	250										

Rangliste 2011 der Ausbildungsberufe⁺ nach Neuabschlüssen im Arbeitsagenturbezirk Aachen

Beruf	Aachen		Anteil männliche Auszubildende		Anteil weibliche Auszubildende		Aachen		Nordrhein-Westfalen		Alte Bundesländer		Deutschland	
	NAA				Rang		Rangänderung* zum Vorjahr		Rangänderung* zum Vorjahr		Rangänderung* zum Vorjahr		Rangänderung* zum Vorjahr	
Gerber/-in	1	100,0	0,0	157	-5	252	-3	266	14	273				
Uhrmacher/-in	1	100,0	0,0	157	.	258	15	237	5	228				
Musikfachhändler/-in ⁴⁷⁾	1	100,0	0,0	157	.	262	-8	266	-5	270				
Bootsbauer/-in	1	100,0	0,0	157	.	269	-20	191	10	187				
Zupfinstrumentenmacher/-in	1	100,0	0,0	157	-5	289	-11	305	0	309				
Rechtsanwalts- und Notarfachangestellter/ Rechtsanwalts- und Notarfachangestellte	54	-9	72	-3	75				
Eisenbahner/-in im Betriebsdienst	105	13	104	10	103				
Gerüstbauer/-in	108	3	133	-2	130				
Fachkraft für Rohr-, Kanal- und Industrieservice	128	11	174	5	174				
Verfahrensmechaniker/-in für Beschichtungstechnik ⁶⁹⁾	130	-2	150	-1	145				
Fertigungsmechaniker/-in	132	-3	95	-4	93				
Servicefahrer/-in	140	8	186	-5	199				
Produktionsfachkraft Chemie ⁵⁴⁾	145	-4	157	-2	167				
Lacklaborant/-in	146	4	184	9	195				
Gleisbauer/-in	147	-10	161	-6	161				
Technischer Zeichner/ Technische Zeichnerin ⁶⁴⁾	153	44	200	-2	212				
Hotelkaufmann/-frau	154	-9	131	-2	133				
Kaufmann/-frau für audiovisuelle Medien	154	-6	175	-11	172				
Produktionsmechaniker/-in Textil ⁵⁵⁾	157	0	176	1	180				
Fachkraft für Automaten-service	159	12	192	-1	209				
Änderungsschneider/-in	164	-10	177	-9	175				
Medientechnologe/-in Druckverarbeitung	164	.	159	.	160				
Fachkraft für Abwassertechnik	167	-7	147	-2	147				
Bestattungsfachkraft	168	-7	182	-13	186				
Papier-technologie/-in ⁵²⁾	168	6	163	4	171				

Rangliste 2011 der Ausbildungsberufe⁺ nach Neuabschlüssen im Arbeitsagenturbezirk Aachen

Beruf	Aachen		Anteil männliche Auszubildende		Anteil weibliche Auszubildende		Aachen		Rangänderung* zum Vorjahr		Nordrhein-Westfalen		Rangänderung* zum Vorjahr		Alte Bundesländer		Rangänderung* zum Vorjahr		Deutschland	
	NAA						Rang													
Bodenleger/-in	171	0	164	-1	168								
Drahtzieher/-in	171	16	241	5	249								
Pharmakant/-in	174	64	161	14	158								
Rohrleitungsbauer/-in	175	-1	173	-9	169								
Medientechnologe/-in Siebdruck ⁴³⁾	178	10	189	-2	193								
Brauer und Mälzer/-in	180	2	152	-5	155								
Industrie-Isolierer/-in	186	-17	219	-10	211								
Binnenschiffer/-in	187	-5	204	-10	198								
Modenäher/-in	187	5	168	16	172								
Fachangestellter/-e für Markt und Sozialforschung	189	-8	216	-1	226								
Automatenfachmann/ -frau	193	4	221	3	229								
Technische(r) Konfektionär/-in	193	15	232	1	231								
Polsterer/ Polsterin	195	13	194	20	202								
Elektroanlagenmonteur/-in	196	-11	185	-3	183								
Physiklaborant/-in	197	-18	214	-16	212								
Modeschneider/-in	197	26	217	-5	219								
Metallschleifer/-in	200	-8	254	5	259								
Produktveredler/-in Textil ⁵⁷⁾	200	3	223	1	226								
Milchtechnologe/-in ⁴⁵⁾	203	5	158	-1	164								
Feuerungs- und Schornsteinbauer/-in	203	10	255	12	254								
Fotomedienfachmann/ -frau	203	24	217	0	224								
Patentanwaltsfachangestellter/ Patentanwaltsfachangestellte	206	-17	180	2	188								
Wärme-, Kälte- und Schallschutzisolierer/-in	207	-12	209	-18	217								
Fachkraft für Hafenlogistik ⁹⁾	207	8	213	9	218								
Werkfeuerwehrmann/-frau	209	-20	244	-10	252								

Rangliste 2011 der Ausbildungsberufe⁺ nach Neuabschlüssen im Arbeitsagenturbezirk Aachen

Beruf	Aachen		Rang		Rangänderung* zum Vorjahr		Rangänderung* zum Vorjahr		Rangänderung* zum Vorjahr	
	NAA	Anteil männliche Auszubildende	Anteil weibliche Auszubildende	Aachen	Nordrhein-Westfalen	Alte Bundesländer	Deutsches	Anteil männliche Auszubildende	Anteil weibliche Auszubildende	Deutsches
Federmacher/-in	209	-6	270	1	282	
Servicekaufmann/-frau im Luftverkehr	209	12	188	22	207	
Wasserbauer/-in	214	-13	226	-21	222	
Müller/-in (Verfahrenstechnologe/-in in der Mühlen- und Futterwirtschaft) ⁴⁶⁾	214	-8	210	-7	220	
Systemelektroniker/-in ⁶⁰⁾	216	5	207	6	212	
Baugeräteführer/-in	217	-11	166	6	150	
Fachkraft für Straßen- und Verkehrstechnik ¹³⁾	217	-2	244	-5	252	
Verfahrensmechaniker/-in in der Steine- und Erdenindustrie	217	2	225	-4	216	
Mikrotechnologe/ Mikrotechnologin	217	6	224	-9	190	
Sportfachmann/ -frau	217	11	242	-6	232	
Systeminformatiker/-in	222	32	201	-11	192	
Klempner/-in	224	-16	124	-3	131	
Bauwerksmechaniker/-in für Abbruch und Betontrenntechnik	224	-1	262	3	267	
Estrichleger/-in	224	34	230	-1	236	
Milchwirtschaftlicher Laborant/ Milchwirtschaftliche Laborantin	228	-13	183	3	183	
Elektroniker/-in für luftfahrttechnische Systeme ⁷⁾	228	-9	178	7	189	
Ofen- und Luftheizungsbauer/-in ⁵⁰⁾	228	17	195	0	205	
Betonfertigteilebauer/-in	231	-31	210	-7	205	
Orgel- und Harmoniumbauer/-in	231	7	250	4	246	
Graveur/-in	234	24	265	21	269	
Fräser/-in	236	-3	266	11	270	
Glasveredler/-in	238	-25	278	-8	282	
Polster- und Dekorationsnäher/-in	238	0	231	-2	232	
Schuhmacher/-in	238	0	238	12	242	
Schneidwerkzeugmechaniker/-in	238	11	233	13	238	

Rangliste 2011 der Ausbildungsberufe⁺ nach Neuabschlüssen im Arbeitsagenturbezirk Aachen

Beruf	Aachen		Rang		Nordrhein-Westfalen		Alte Bundesländer		Deutschland	
	NAA	Anteil männliche Auszubildende	Anteil weibliche Auszubildende	Aachen	Rangänderung* zum Vorjahr	Rangänderung* zum Vorjahr	Rangänderung* zum Vorjahr	Rangänderung* zum Vorjahr		
Kabeljungwerker/-in	244	-41	266	-16	274	
Isolierfacharbeiter/-in	244	-6	252	-8	254	
Asphaltbauer/-in	244	1	278	-4	288	
Fachkraft für Wasserversorgungstechnik	244	5	212	5	201	
Industriekeramiker/-in Anlagentechnik ²⁴⁾	244	10	244	-10	242	
Bergbautechnologe/-in ²⁾	244	19	238	19	225	
Produktgestalter/-in - Textil ⁵³⁾	252	-37	285	-14	286	
Schädlingsbekämpfer/-in	252	-24	257	7	260	
Fachkraft für Holz- und Bautenschutzarbeiten	252	-7	271	3	275	
Klavier- und Cembalobauer/-in	252	6	257	-1	260	
Schifffahrtskaufmann/-frau	252	11	132	4	141	
Brunnenbauer/-in	258	-25	264	-12	250	
Modist/-in	258	-9	282	-8	281	
Schuhfertiger/-in	258	15	233	13	237	
Speiseeishersteller/-in	262	-29	259	3	265	
Investmentfondskaufmann/-frau	262	-4	248	-10	254	
Bauwerksabdichter/-in	262	1	252	-13	258	
Fachkraft für Wasserwirtschaft ¹⁴⁾	262	1	297	-3	300	
Büchsenmacher/-in	262	16	283	-1	284	
Chemielaborjungwerker/-in	262	16	302	2	304	
Aufbereitungsmechaniker/-in	269	-41	251	-12	235	
Fassadenmonteur/-in	269	-15	301	-15	297	
Fotomedienlaborant/-in	269	-6	262	-17	257	
Dekorvorlagenhersteller/-in	269	-6	314	-7	321	
Verfahrensmechaniker/-in für Brillenoptik ⁷⁰⁾	269	4	285	-1	275	

Rangliste 2011 der Ausbildungsberufe⁺ nach Neuabschlüssen im Arbeitsagenturbezirk Aachen

Beruf	Aachen		Rang		Nordrhein-Westfalen		Alte Bundesländer		Deutschland	
	NAA	Anteil männliche Auszubildende	Anteil weibliche Auszubildende	Rang	Rangänderung* zum Vorjahr	Rangänderung* zum Vorjahr	Rangänderung* zum Vorjahr	Rangänderung* zum Vorjahr		
Industriekeramiker/-in Verfahrenstechnik ²⁷⁾	269	9	278	-11	247	
Fachkraft für Fruchtsafttechnik	269	9	243	9	244	
Glasapparatebauer/-in	269	9	271	15	275	
Revierjäger/-in	278	-33	275	-13	275	
Vergolder/-in	278	-15	296	2	300	
Spezialtiefbauer/-in	278	-15	275	6	270	
Metall- und Glockengießer/-in	278	-5	314	-28	302	
Fahrzeuginnenausstatter/-in ¹⁷⁾	278	-5	219	0	230	
Kürschner/-in	278	0	305	2	304	
Destillateur/-in	278	0	285	7	291	
Holzbildhauer/-in	278	.	319	2	315	
Thermometermacher/-in	278	.	302	5	304	
Betonstein- und Terrazzohersteller/-in	278	.	292	6	295	
Mediengestalter/-in Flexografie ⁴⁰⁾	278	.	310	7	315	
Feinpolierer/-in	289	-11	326	-9	325	
Metallbildner/-in	289	-11	292	6	291	
Stoffprüfer/-in (Chemie) Glas-, Keramische Industrie sowie Steine und Erden	289	-11	285	9	288	
Fachkraft für Lederverarbeitung ¹²⁾	289	-11	285	17	291	
Weinküfer/-in	289	.	236	-14	239	
Holzblasinstrumentenmacher/-in	289	.	292	-8	291	
Luftverkehrskaufmann/-frau	289	.	278	-1	260	
Geigenbauer/-in	289	.	305	2	309	
Gerätezusammensetzer/-in	289	.	302	15	302	
Bogenmacher/-in	289	.	319	.	325	
Brenner/-in	289	.	326	.	333	

Rangliste 2011 der Ausbildungsberufe⁺ nach Neuabschlüssen im Arbeitsagenturbezirk Aachen

Beruf	Aachen		Rang		Rangänderung* zum Vorjahr		Rangänderung* zum Vorjahr		
	NAA	Anteil männliche Auszubildende	NAA	Anteil weibliche Auszubildende	Nordrhein-Westfalen	Alte Bundesländer	Deutschland	Deutschland	
Schleifer/-in	289	.	326	.	333
Wachzieher/-in	310	-24	309
Leichtflugzeugbauer/-in	297	-20	298
Böttcher/-in	326	-19	333
Drechsler/-in (Elfenbeinschnitzer)	319	-14	315
Edelsteinschleifer/-in	319	-12	325
Film- und Videoeditor/-in	285	-12	260
Segelmacher/-in	271	-12	275
Metallblasinstrumentenmacher/-in	295	-9	286
Werkgehilfe/ Werkgehilfin Schmuckwarenindustrie, Taschen- und Armbanduhren	310	-8	315
Chirurgiemechaniker/-in	233	-7	241
Drahtwarenmacher/-in	314	-7	321
Industriekeramiker/-in Modelltechnik ²⁶⁾	314	-7	309
Textilgestalter/-in im Handwerk ⁶⁵⁾	305	-7	304
Keramiker/-in	271	-6	265
Winzer/-in	140	-6	152
Schiffsmechaniker/-in	156	-4	164
Bürsten- und Pinselmacher/-in	297	-3	298
Biologiemodellmacher/-in	319	-2	325
Hafenschiffer/-in ²²⁾	259	-1	267
Edelsteinfasser/-in	305	2	309
Flechtwerkgestalter/-in ¹⁹⁾	319	2	325
Silberschmied/-in	319	2	325
Edelmetallprüfer/-in	314	7	321
Seiler/-in	275	7	275

Rangliste 2011 der Ausbildungsberufe⁺ nach Neuabschlüssen im Arbeitsagenturbezirk Aachen

Beruf	Aachen			Rang			Alte Bundesländer			Deutschland
	NAA	Anteil männliche Auszubildende	Anteil weibliche Auszubildende	Aachen	Rangänderung* zum Vorjahr	Nordrhein-Westfalen	Rangänderung* zum Vorjahr	Alte Bundesländer	Rangänderung* zum Vorjahr	
Landwirtschaftlich-technischer Laborant/ Landwirtschaftlich-technische Laborantin, Landwirtschaftlicher Laborant/ Landwirtschaftliche Laborantin	285	9	295
Feinoptiker/-in	226	10	222
Industriekeramiker/-in Dekorationstechnik ²⁵⁾	297	10	284
Diamantschleifer/-in	310	11	315
Berg- und Maschinenmann	325
Fotolaborant/-in	315
Glasbläser/-in	333
Gruppe Sonstige
Handzuginstrumentenmacher/-in	321
Holzspielzeugmacher/-in	309
Manufakturporzellanmaler/-in	304
Spielzeughersteller/-in	325
Behindertenberufe	67	58,2	41,8

Fussnoten: s. Seite Erläuterungen

Legende: NAA - Neu abgeschlossene Ausbildungsverträge

* eine positive Rangänderung bedeutet eine Verbesserung gegenüber dem Vorjahr

+ ohne Berücksichtigung der Berufe für Menschen mit Behinderungen

Quelle: Bundesinstitut für Berufsbildung, Erhebung zum 30. September 2011

Stand	Rangänderung* zum Vorjahr
0	
0	
1	
0	
0	
0	
1	
3	
-2	
0	
0	
2	
6	
-3	
1	
1	
-2	
-1	
-1	
-1	
2	
0	
0	
0	
8	

Stand	Rangänderung* zum Vorjahr
3	
-2	
0	
-2	
-2	
4	
-3	
7	
3	
-3	
-2	
0	
4	
3	
1	
0	
5	
-1	
-2	
0	
5	
-7	
-3	
5	
-5	

Stand	Rangänderung* zum Vorjahr
0	
3	
4	
-1	
-6	
-3	
-9	
-1	
-8	
1	
3	
3	
3	
3	
2	
0	
3	
6	
2	
1	
-2	
-3	
-8	
-2	
3	
-9	

Stand	Rangänderung* zum Vorjahr
1	
7	
0	
2	
2	
3	
14	
-2	
-5	
6	
-1	
0	
16	
-1	
-1	
2	
8	
8	
-2	
13	
14	
-6	
-3	
5	
-3	

Stand
Rangänderung* zum Vorjahr
-2
-11
-2
2
5
6
-7
-7
1
-3
6
-10
4
-1
-22
-1
-1
11
-2
-2
3
-1
-4
-1
2

Stand	Rangänderung* zum Vorjahr
22	
-2	
-4	
2	
-9	
-1	
3	
-1	
-2	
-4	
0	
2	
0	
0	
4	
10	
12	
-5	
6	
-11	
2	
2	
5	
-2	
-18	

Stand	Rangänderung* zum Vorjahr
2	
-9	
-4	
4	
10	
1	
-4	
-4	
0	
6	
1	
7	
61	
-60	
1	
-6	
-12	
-1	
-8	
10	
-9	
5	
-8	
-11	
0	

Stand	Rangänderung* zum Vorjahr
13	
3	
-4	
17	
2	
-4	
14	
5	
6	
3	
-1	
-12	
3	
11	
-3	
1	
1	
-8	
1	
-6	
-3	
.	
-4	
-11	
3	

Stand	Rangänderung* zum Vorjahr
-10	
7	
7	
2	
0	
-5	
-5	
-7	
4	
-9	
2	
-4	
14	
-1	
-8	
-9	
11	
-3	
-1	
16	
-2	
4	
-20	
3	
-6	

Stand
Rangänderung* zum Vorjahr
-2
13
-21
-10
7
-1
1
-10
-5
-15
-4
-4
5
0
3
7
-4
-8
8
18
-11
-10
7
12
10

Stand	Rangänderung* zum Vorjahr
-11	-11
-11	-11
-7	-7
-2	-2
-7	-7
3	3
-11	-11
8	8
1	1
-4	-4
4	4
-4	-4
-5	-5
5	5
2	2
-4	-4
-14	-14
2	2
-2	-2
6	6
-11	-11
-10	-10
-16	-16
-6	-6
1	1

Stand	Rangänderung* zum Vorjahr
-3	
6	
7	
-12	
2	
4	
-10	
-5	
7	
1	
0	
11	
-3	
7	
-3	
1	
3	
11	
-11	
-4	
-1	
2	
-10	
2	
.	

Stand	Rangänderung* zum Vorjahr
.	.
-11	-11
-19	-19
-18	-18
-16	-16
-10	-10
1	1
-10	-10
-4	-4
-7	-7
-8	-8
-6	-6
-1	-1
-2	-2
-9	-9
-10	-10
3	3
2	2
-3	-3
1	1
6	6
-3	-3
2	2
6	6
7	7

Stand	Rangänderung* zum Vorjahr
7	
8	
8	
12	
-38	
7	
-6	
.	
-10	
-2	
.	
2	
.	

Rangliste 2011 der Ausbildungsberufe⁺ nach Neuabschlüssen im Arbeitsagenturbezirk Ahlen

Beruf	Ahlen			Rang			Rangänderung* zum Vorjahr			Deutsches Bundesland	
	NAA	Anteil männliche Auszubildende	Anteil weibliche Auszubildende	Ahlen	Nordrhein-Westfalen	Alte Bundesländer	Rangänderung* zum Vorjahr	Deutsches Bundesland	Rangänderung* zum Vorjahr	Deutsches Bundesland	
Industriekaufmann/-frau	135	43,0	57,0	1	0	3	0	3	1	5	
Kaufmann/-frau im Einzelhandel	113	40,7	59,3	2	1	2	0	1	0	1	
Verkäufer/-in	86	34,9	65,1	3	-1	1	0	2	0	2	
Kaufmann/-frau im Groß- und Außenhandel	86	67,4	32,6	3	1	5	1	6	0	6	
Industriemechaniker/-in	78	92,3	7,7	5	0	8	4	9	1	8	
Kraftfahrzeugmechatroniker/-in ³³⁾	62	100,0	0,0	6	4	7	0	5	0	4	
Tischler/-in	59	93,2	6,8	7	0	19	2	21	0	21	
Medizinischer Fachangestellte/-r ⁴⁴⁾	53	0,0	100,0	8	-2	6	-1	7	0	7	
Bürokaufmann/-frau	52	26,9	73,1	9	0	4	0	4	-1	3	
Zahnmedizinischer Fachangestellte/-r ⁷³⁾	50	0,0	100,0	10	6	10	0	11	2	13	
Friseur/-in	48	12,5	87,5	11	2	13	-5	10	-1	11	
Fachkraft für Lagerlogistik ¹¹⁾	47	91,5	8,5	12	4	16	2	18	0	16	
Maler/-in und Lackierer/-in	43	79,1	20,9	13	3	18	-3	20	-1	20	
Technische(r) Produktdesigner/-in ⁶²⁾	42	64,3	35,7	14	7	46	6	46	7	52	
Metallbauer/-in	41	97,6	2,4	15	-1	24	-1	22	0	23	
Konstruktionsmechaniker/-in	40	95,0	5,0	16	4	47	1	45	2	44	
Gärtner/-in	39	79,5	20,5	17	-10	30	-2	30	-2	30	
Elektroniker/-in für Betriebstechnik ⁵⁾	36	94,4	5,6	18	1	23	1	28	-2	26	
Elektroniker/-in ³⁾	35	100,0	0,0	19	-7	14	1	13	2	14	
Anlagenmechaniker/-in für Sanitär-, Heizungs- und Klimatechnik ¹⁾	34	100,0	0,0	20	-9	15	-1	16	1	18	
Landwirt/-in	34	91,2	8,8	20	-5	62	-3	43	-4	40	
Fachinformatiker/-in	29	96,6	3,4	22	2	12	5	19	1	19	
Maurer/-in	26	100,0	0,0	23	1	43	-1	34	1	37	
Bankkaufmann/-frau	25	52,0	48,0	24	-2	9	0	8	0	9	
Fachverkäufer/-in im Lebensmittelhandwerk ¹⁶⁾	23	0,0	100,0	25	2	21	-2	15	-1	17	

Rangliste 2011 der Ausbildungsberufe⁺ nach Neuabschlüssen im Arbeitsagenturbezirk Ahlen

Beruf	Ahlen			Rang			Rangänderung* zum Vorjahr			Deutsches Bundesland	
	NAA	Anteil männliche Auszubildende	Anteil weibliche Auszubildende	Ahlen	Nordrhein-Westfalen	Alte Bundesländer	Rangänderung* zum Vorjahr	Deutsches Bundesland	Rangänderung* zum Vorjahr	Deutsches Bundesland	
Zerspanungsmechaniker/-in	21	100,0	0,0	26	-3	22	7	24	7	24	
Mechatroniker/-in	21	85,7	14,3	26	5	31	1	23	0	22	
Koch/ Köchin	17	52,9	47,1	28	0	17	-4	14	-3	10	
Kraftfahrzeugservicemechaniker/-in	17	100,0	0,0	28	15	36	0	74	0	73	
Werkzeugmechaniker/-in	17	100,0	0,0	28	6	41	3	40	1	41	
Mechaniker/-in für Land- und Baumaschinentechnik ³⁶⁾	17	100,0	0,0	28	0	68	7	55	1	56	
Pferdewirt/-in	16	31,3	68,8	32	11	111	16	103	10	102	
Steuerefachangestellter/ Steuerefachangestellte	15	46,7	53,3	33	5	26	1	26	-1	25	
Automobilkaufmann/-frau	15	53,3	46,7	33	5	33	5	32	6	33	
Feinwerkmechaniker/-in ¹⁸⁾	15	100,0	0,0	33	10	57	15	41	1	46	
Kaufmann/-frau für Versicherungen und Finanzen ³²⁾	14	42,9	57,1	36	-8	25	-3	27	-3	28	
Verfahrensmechaniker/-in für Kunststoff- und Kautschuktechnik	14	92,9	7,1	36	13	53	3	48	4	49	
Anlagenmechaniker/-in	14	100,0	0,0	36	-2	89	-2	91	2	90	
Dachdecker/-in	13	100,0	0,0	39	-6	27	-1	39	-3	38	
Verwaltungsfachangestellter/ Verwaltungsfachangestellte	13	38,5	61,5	39	-13	38	-3	31	-1	31	
Sport- und Fitnesskaufmann/-frau	13	46,2	53,8	39	2	66	-4	61	1	61	
Holzmechaniker/-in	13	84,6	15,4	39	-1	98	1	116	-1	105	
Fahrzeuglackierer/-in	12	100,0	0,0	43	15	51	-1	47	-1	48	
Tiermedizinischer Fachangestellter/-e ⁶⁷⁾	12	8,3	91,7	43	-12	52	-5	65	-2	64	
Rechtsanwalts- und Notarfachangestellter/ Rechtsanwalts- und Notarfachangestellte	12	0,0	100,0	43	6	54	-9	72	-3	75	
Mediengestalter/-in Digital und Print ³⁹⁾	11	36,4	63,6	46	21	34	-1	37	0	36	
Veranstaltungskaufmann/-frau	11	54,5	45,5	46	46	49	8	64	2	60	
Pharmakant/-in	11	36,4	63,6	46	.	174	64	161	14	158	
Fachlagerist/-in ¹⁵⁾	10	100,0	0,0	49	-13	28	-3	29	0	29	
Zimmerer/ Zimmerin	10	100,0	0,0	49	-8	76	2	38	2	42	

Rangliste 2011 der Ausbildungsberufe⁺ nach Neuabschlüssen im Arbeitsagenturbezirk Ahlen

Beruf	Ahlen		Anteil männliche Auszubildende		Anteil weibliche Auszubildende		Ahlen		Rangänderung* zum Vorjahr		Nordrhein-Westfalen		Rangänderung* zum Vorjahr		Alte Bundesländer		Rangänderung* zum Vorjahr		Deutschland	
	NAA						Rang													
Kaufmann/-frau für Spedition und Logistikdienstleistung ³¹⁾	9	44,4	55,6	51	7	29	1	25	2	27										
Teilezurichter/-in	9	88,9	11,1	51	0	72	-9	90	-9	86										
Berufskraftfahrer/-in	8	100,0	0,0	53	25	39	10	44	5	43										
Hauswirtschaftler/-in	8	0,0	100,0	53	5	80	-11	69	-11	69										
Verfahrensmechaniker/-in für Beschichtungstechnik ⁶⁹⁾	8	100,0	0,0	53	-2	130	-2	150	-1	145										
Kaufmann/-frau für Bürokommunikation	7	14,3	85,7	56	9	11	0	12	0	12										
Fleischer/-in	7	71,4	28,6	56	2	84	-11	60	-5	59										
Bäcker/-in	6	83,3	16,7	58	-15	40	-3	35	-3	35										
Fachmann/-frau für Systemgastronomie	6	16,7	83,3	58	-7	48	-8	52	-9	54										
Fachkraft im Gastgewerbe	6	16,7	83,3	58	-3	50	-5	49	-4	45										
Augenoptiker/-in	6	50,0	50,0	58	-3	56	-2	53	-5	53										
Chemielaborant/-in	6	83,3	16,7	58	14	61	10	67	4	68										
Straßenbauer/-in	6	100,0	0,0	58	-7	71	-3	73	-3	72										
Mechatroniker/-in für Kältetechnik ³⁸⁾	6	100,0	0,0	58	20	87	4	80	7	86										
Fachkraft für Lebensmitteltechnik	6	100,0	0,0	58	7	99	3	100	-1	95										
Rechtsanwaltsfachangestellter/ Rechtsanwaltsfachangestellte	5	0,0	100,0	66	1	32	-1	33	0	34										
Bauzeichner/-in	5	60,0	40,0	66	-23	58	0	59	0	63										
Kaufmann/-frau im Gesundheitswesen	5	20,0	80,0	66	48	59	2	76	1	78										
Personaldienstleistungskaufmann/ -frau	5	80,0	20,0	66	48	79	9	81	15	84										
Raumausstatter/-in	5	0,0	100,0	66	12	103	6	96	-2	99										
Fotograf/-in	5	0,0	100,0	66	12	110	-7	101	-1	106										
Elektroniker/-in für Maschinen und Antriebstechnik ⁹⁾	5	100,0	0,0	66	48	123	9	129	4	134										
Produktionsfachkraft Chemie ⁵⁴⁾	5	60,0	40,0	66		145	-4	157	-2	167										
Restaurantfachmann/-fachfrau	4	50,0	50,0	74	-31	37	-3	36	-2	32										
Immobilienkaufmann/-frau ²³⁾	4	25,0	75,0	74	18	42	-1	51	-1	47										

Rangliste 2011 der Ausbildungsberufe⁺ nach Neuabschlüssen im Arbeitsagenturbezirk Ahlen

Beruf	Ahlen			Rang			Rangänderung* zum Vorjahr			Deutschland
	NAA	Anteil männliche Auszubildende	Anteil weibliche Auszubildende	Ahlen	Nordrhein-Westfalen	Alte Bundesländer	Rangänderung* zum Vorjahr	Deutschland		
Informations- und Telekommunikationssystem-Elektroniker/-in	4	100,0	0,0	74	40	67	-7	71	-3	62
Karosserie- und Fahrzeugbaumechaniker/-in ²⁸⁾	4	100,0	0,0	74	-7	74	4	75	1	77
Elektroniker/-in für Geräte und Systeme ⁶⁾	4	100,0	0,0	74	18	80	2	50	1	50
Zweiradmechaniker/-in	4	100,0	0,0	74	-19	116	-11	109	-2	114
Fachkraft für Rohr-, Kanal- und Industrieservice	4	100,0	0,0	74	-7	128	11	174	5	174
Hotelfachmann/-fachfrau	3	33,3	66,7	81	-45	20	0	17	-1	15
Maschinen- und Anlagenführer/-in	3	100,0	0,0	81	-3	35	4	42	2	39
Zahntechniker/-in	3	33,3	66,7	81	-23	55	-2	56	4	55
Florist/-in	3	0,0	100,0	81	-23	73	-8	78	-6	76
Informationselektroniker/-in	3	100,0	0,0	81	-9	96	1	99	-2	104
Fachangestellter/-e für Arbeitsförderung	3	33,3	66,7	81	-9	105	-13	113	-25	108
Fachkraft für Möbel-, Küchen- und Umzugsservice	3	100,0	0,0	81	11	118	-2	126	-3	124
Fachangestellter/-e für Bäderbetriebe	3	66,7	33,3	81	11	119	-2	122	-3	125
Fachkraft im Fahrbetrieb	3	66,7	33,3	81	33	137	-2	151	-1	149
Kanalbauer/-in	3	100,0	0,0	81	33	143	0	195	2	196
Goldschmied/-in	3	33,3	66,7	81	11	152	-12	149	-5	154
Fachkraft für Abwassertechnik	3	100,0	0,0	81	11	167	-7	147	-2	147
Holzbearbeitungsmechaniker/-in	3	100,0	0,0	81	-9	182	-5	171	-5	170
Informations- und Telekommunikationssystem-Kaufmann/-frau	2	100,0	0,0	94	-36	63	1	63	4	65
Konditor/-in	2	50,0	50,0	94	-16	70	4	58	3	58
Bauten- und Objektbeschichter/-in	2	100,0	0,0	94	20	83	-14	93	-10	83
Justizfachangestellter/ Justizfachangestellte	2	0,0	100,0	94	-2	85	0	107	-1	109
Drogist/-in	2	0,0	100,0	94	-2	88	1	82	3	88
Tiefbaufacharbeiter/-in	2	100,0	0,0	94	-16	92	2	98	3	81
Medientechnologe/-in Druck ⁴²⁾	2	100,0	0,0	94	-2	93	2	88	4	91

Rangliste 2011 der Ausbildungsberufe⁺ nach Neuabschlüssen im Arbeitsagenturbezirk Ahlen

Beruf	Ahlen		Anteil männliche Auszubildende		Anteil weibliche Auszubildende		Ahlen		Rangänderung* zum Vorjahr		Nordrhein-Westfalen		Rangänderung* zum Vorjahr		Alte Bundesländer		Rangänderung* zum Vorjahr		Deutschland	
	NAA						Rang													
Technischer Systemplaner/-in ⁶³⁾	2	0,0	100,0	94	-2	108	2	94	4	98										
Gießereimechaniker/-in	2	100,0	0,0	94	20	112	11	121	16	118										
Beton- und Stahlbetonbauer/-in	2	100,0	0,0	94	20	114	-7	108	1	107										
Tankwart/-in	2	100,0	0,0	94	-16	121	-10	181	-12	181										
Schilder- und Lichtreklamehersteller/-in	2	50,0	50,0	94	20	125	1	135	-3	140										
Glaser/-in	2	50,0	50,0	94	-2	126	-5	115	2	121										
Straßenwärter/-in	2	100,0	0,0	94	-22	130	-6	137	-9	136										
Packmitteltechnologe/-in ⁵¹⁾	2	100,0	0,0	94	-2	132	-1	127	-2	128										
Stukkateur/-in	2	100,0	0,0	94	-2	134	0	102	2	109										
Industrieelektriker/-in	2	100,0	0,0	94		142	24	144	29	139										
Fluggerätmechaniker/-in	2	100,0	0,0	94	20	147	-1	105	-1	111										
Baustoffprüfer/-in	2	50,0	50,0	94	-16	162	3	178	0	176										
Änderungsschneider/-in	2	0,0	100,0	94		164	-10	177	-9	175										
Fachkraft Agrarservice	2	100,0	0,0	94	20	178	-4	170	3	166										
Fachkraft für Kreislauf- und Abfallwirtschaft	2	100,0	0,0	94	20	180	-3	192	-3	182										
Automatenfachmann/ -frau	2	100,0	0,0	94	-2	193	4	221	3	229										
Milchtechnologe/-in ⁴⁵⁾	2	100,0	0,0	94	-22	203	5	158	-1	164										
Naturwerksteinmechaniker/-in ⁴⁸⁾	2	100,0	0,0	94		213	-12	197	1	202										
Bauwerksmechaniker/-in für Abbruch und Betontrenntechnik	2	100,0	0,0	94	-2	224	-1	262	3	267										
Milchwirtschaftlicher Laborant/ Milchwirtschaftliche Laborantin	2	0,0	100,0	94	-2	228	-13	183	3	183										
Pharmazeutisch-kaufmännischer Angestellter/ Pharmazeutisch-kaufmännische Angestellte	1	0,0	100,0	121	-29	60	5	68	-4	71										
Tourismuskaufmann/-frau (Kaufmann/-frau für Privat- und Geschäftsreisen) ⁶⁸⁾	1	0,0	100,0	121	-29	64	-9	57	0	57										
Gebäudereiniger/-in	1	100,0	0,0	121	-43	75	-8	87	-6	79										
Informatikkaufmann/-frau	1	100,0	0,0	121	-54	77	4	79	0	82										
Fliesen-, Platten- und Mosaikleger/-in	1	100,0	0,0	121	-43	97	1	85	1	94										

Rangliste 2011 der Ausbildungsberufe⁺ nach Neuabschlüssen im Arbeitsagenturbezirk Ahlen

Beruf	Ahlen		Anteil männliche Auszubildende		Anteil weibliche Auszubildende		Ahlen		Rangänderung* zum Vorjahr		Nordrhein-Westfalen		Rangänderung* zum Vorjahr		Alte Bundesländer		Rangänderung* zum Vorjahr		Deutschland	
	NAA						Rang													
Fachangestellter/-e für Bürokommunikation	1	0,0	100,0	121	.	103	-7	111	-8	100										
Schornsteinfeger/-in	1	100,0	0,0	121	.	113	1	112	-1	117										
Buchhändler/-in	1	0,0	100,0	121	-7	116	-12	110	-2	115										
Werkstoffprüfer/-in	1	0,0	100,0	121	-7	120	16	146	7	148										
Orthopädiemechaniker/-in und Bandagist	1	100,0	0,0	121	-7	135	-5	136	-1	138										
Steinmetz/-in und Steinbildhauer/-in	1	100,0	0,0	121	-7	136	10	124	14	127										
Parkettleger/-in	1	100,0	0,0	121	-29	150	0	145	3	151										
Kosmetiker/-in	1	0,0	100,0	121	-7	164	-14	148	-7	142										
Geomatiker/-in ²⁰⁾	1	100,0	0,0	121	.	168	.	201	66	200										
Bodenleger/-in	1	100,0	0,0	121	.	171	0	164	-1	168										
Brauer und Mälzer/-in	1	100,0	0,0	121	.	180	2	152	-5	155										
Textilreiniger/-in	1	0,0	100,0	121	.	182	-13	187	-7	179										
Technische(r) Konfektionär/-in	1	100,0	0,0	121	.	193	15	232	1	231										
Sattler/-in ⁵⁹⁾	1	0,0	100,0	121	-43	200	-11	190	-3	191										
Estrichleger/-in	1	100,0	0,0	121	.	224	34	230	-1	236										
Polster- und Dekorationsnäher/-in	1	0,0	100,0	121	.	238	0	231	-2	232										
Schneidwerkzeugmechaniker/-in	1	100,0	0,0	121	.	238	11	233	13	238										
Produktgestalter/-in - Textil ⁵³⁾	1	0,0	100,0	121	-7	252	-37	285	-14	286										
Bootsbauer/-in	1	100,0	0,0	121	-7	269	-20	191	10	187										
Kürschner/-in	1	100,0	0,0	121	.	278	0	305	2	304										
Chemikant/-in	44	7	66	7	66										
Sozialversicherungsfachangestellter/ Sozialversicherungsfachangestellte	45	-2	54	0	51										
Kaufmann/-frau für Marketingkommunikation ³⁰⁾	65	11	70	5	70										
Fachkraft für Kurier,- Express- und Postdienstleistungen ¹⁰⁾	69	8	77	1	74										
Verfahrensmechaniker/-in in der Hütten- und Halbzeugindustrie	78	12	117	13	122										

Rangliste 2011 der Ausbildungsberufe⁺ nach Neuabschlüssen im Arbeitsagenturbezirk Ahlen

Beruf	Ahlen		Rang		Rangänderung* zum Vorjahr		Rangänderung* zum Vorjahr		Rangänderung* zum Vorjahr	
	NAA	Anteil männliche Auszubildende	NAA	Anteil weibliche Auszubildende	Nordrhein-Westfalen	Alte Bundesländer	Deutsches Bundesland	Deutsches Bundesland	Deutsches Bundesland	Deutsches Bundesland
Elektroniker/-in für Automatisierungstechnik ⁴⁾	82	2	62	3	67	
Fachkraft für Veranstaltungstechnik	86	-3	84	0	89	
Kaufmann/-frau für Dialogmarketing	89	-9	83	-3	85	
Fachkraft für Schutz und Sicherheit	91	-5	89	6	92	
Hörgeräteakustiker/-in	94	-1	97	-7	96	
Hochbaufacharbeiter/-in	95	5	86	3	80	
Medienkaufmann/-frau Digital und Print ⁴¹⁾	100	6	92	10	97	
Gestalter/-in für visuelles Marketing ²¹⁾	101	18	106	6	112	
Mathematisch-technische/r Softwareentwickler/ -in ³⁵⁾	102	11	171	5	178	
Eisenbahner/-in im Betriebsdienst	105	13	104	10	103	
Mediengestalter/-in Bild und Ton	107	0	118	-2	116	
Gerüstbauer/-in	108	3	133	-2	130	
Vermessungstechniker/-in ⁷²⁾	115	-14	120	-10	120	
Ausbaufacharbeiter/-in	122	-2	119	0	101	
Servicefachkraft für Dialogmarketing	123	-1	138	2	132	
Tierpfleger/-in	127	-2	114	4	113	
Fachangestellter/-e für Medien- und Informationsdienste	128	-13	134	-12	123	
Fertigungsmechaniker/-in	132	-3	95	-4	93	
Orthopädienschuhmacher/-in	138	25	154	4	156	
Notarfachangestellter/ Notarfachangestellte	139	11	155	7	157	
Servicefahrer/-in	140	8	186	-5	199	
Forstwirt/-in	141	-9	123	3	118	
Maßschneider/-in ³⁴⁾	144	-2	130	-3	135	
Lacklaborant/-in	146	4	184	9	195	
Gleisbauer/-in	147	-10	161	-6	161	

Rangliste 2011 der Ausbildungsberufe⁺ nach Neuabschlüssen im Arbeitsagenturbezirk Ahlen

Beruf	Ahlen		Rang		Rangänderung* zum Vorjahr		Rangänderung* zum Vorjahr		Deutschland
	NAA	Anteil männliche Auszubildende	NAA	Anteil weibliche Auszubildende	Nordrhein-Westfalen	Alte Bundesländer	Deutschland		
Oberflächenbeschichter/-in ⁴⁹⁾	147	21	141	10	146
Biologielaborant/-in	150	-6	128	-4	126
Technischer Zeichner/ Technische Zeichnerin ⁶⁴⁾	153	44	200	-2	212
Hotelkaufmann/-frau	154	-9	131	-2	133
Kaufmann/-frau für audiovisuelle Medien	154	-6	175	-11	172
Kaufmann/-frau für Verkehrsservice	154	0	141	2	143
Produktionsmechaniker/-in Textil ⁵⁵⁾	157	0	176	1	180
Rollladen- und Sonnenschutzmechatroniker/-in ⁵⁸⁾	158	5	167	2	177
Fachkraft für Automaten-service	159	12	192	-1	209
Fahrradmonteur/-in	160	-1	168	-8	162
Mechaniker/-in für Karosserieinstandhaltungstechnik	161	10	152	7	153
Technische(r) Modellbauer/ -in ⁶¹⁾	162	-1	139	7	144
Medientechnologe/-in Druckverarbeitung	164	.	159	.	160
Bestattungsfachkraft	168	-7	182	-13	186
Papier-technologie/-in ⁵²⁾	168	6	163	4	171
Drahtzieher/-in	171	16	241	5	249
Kaufmann/-frau für Tourismus und Freizeit	173	-15	143	-1	128
Buchbinder/-in	175	-37	198	-59	197
Rohrleitungsbauer/-in	175	-1	173	-9	169
Mechaniker/-in für Reifen- und Vulkanisationstechnik ³⁷⁾	175	4	201	4	194
Medientechnologe/-in Siebdruck ⁴³⁾	178	10	189	-2	193
Kaufmann/-frau für Kurier-, Express- und Postdienstleistungen ²⁹⁾	182	-15	205	-9	208
Fachkraft für Süßwarentechnik	182	10	215	5	215
Industrie-Isolierer/-in	186	-17	219	-10	211
Binnenschiffer/-in	187	-5	204	-10	198

Rangliste 2011 der Ausbildungsberufe⁺ nach Neuabschlüssen im Arbeitsagenturbezirk Ahlen

Beruf	Ahlen		Rang		Rangänderung* zum Vorjahr		Rangänderung* zum Vorjahr		Rangänderung* zum Vorjahr	
	NAA	Anteil männliche Auszubildende	NAA	Anteil weibliche Auszubildende	Nordrhein-Westfalen	Alte Bundesländer	Deutsches Bundesland	Alte Bundesländer	Deutsches Bundesland	
Modenäher/-in	187	5	168	16	172	
Fachangestellter/-e für Markt und Sozialforschung	189	-8	216	-1	226	
Flachglasmechaniker/-in	189	39	198	4	185	
Trockenbaumonteur/-in	191	-35	159	-5	159	
Verfahrensmechaniker/-in Glastechnik ⁷¹⁾	191	4	205	6	202	
Polsterer/ Polsterin	195	13	194	20	202	
Elektroanlagenmonteur/-in	196	-11	185	-3	183	
Physiklaborant/-in	197	-18	214	-16	212	
Holz- und Bautenschützer/ -in	197	-12	238	-7	245	
Modeschneider/-in	197	26	217	-5	219	
Metallschleifer/-in	200	-8	254	5	259	
Produktveredler/-in Textil ⁵⁷⁾	200	3	223	1	226	
Feuerungs- und Schornsteinbauer/-in	203	10	255	12	254	
Fotomedienfachmann/ -frau	203	24	217	0	224	
Patentanwalt/fachangestellter/ Patentanwaltsfachangestellte	206	-17	180	2	188	
Wärme-, Kälte- und Schallschutzisolierer/-in	207	-12	209	-18	217	
Fachkraft für Hafenlogistik ⁹⁾	207	8	213	9	218	
Servicekraft für Schutz und Sicherheit	209	-25	165	-4	163	
Werkfeuerwehrmann/-frau	209	-20	244	-10	252	
Federmacher/-in	209	-6	270	1	282	
Servicekaufmann/-frau im Luftverkehr	209	12	188	22	207	
Wasserbauer/-in	214	-13	226	-21	222	
Müller/-in (Verfahrenstechnologe/-in in der Mühlen- und Futterwirtschaft) ⁴⁶⁾	214	-8	210	-7	220	
Systemelektroniker/-in ⁶⁰⁾	216	5	207	6	212	
Baugeräteführer/-in	217	-11	166	6	150	

Rangliste 2011 der Ausbildungsberufe⁺ nach Neuabschlüssen im Arbeitsagenturbezirk Ahlen

Beruf	Ahlen		Rang		Rangänderung* zum Vorjahr		Rangänderung* zum Vorjahr		Deutschland
	NAA	Anteil männliche Auszubildende	NAA	Anteil weibliche Auszubildende	Nordrhein-Westfalen	Alte Bundesländer	Deutschland		
Fachkraft für Straßen- und Verkehrstechnik ¹³⁾	217	-2	244	-5	252
Verfahrensmechaniker/-in in der Steine- und Erdenindustrie	217	2	225	-4	216
Mikrotechnologe/ Mikrotechnologin	217	6	224	-9	190
Sportfachmann/ -frau	217	11	242	-6	232
Behälter- und Apparatebauer/-in	222	11	226	0	234
Systeminformatiker/-in	222	32	201	-11	192
Textillaborant/-in ⁶⁶⁾	224	-16	244	-13	247
Klempner/-in	224	-16	124	-3	131
Elektroniker/-in für luftfahrttechnische Systeme ⁷⁾	228	-9	178	7	189
Ofen- und Luftheizungsbauer/-in ⁵⁰⁾	228	17	195	0	205
Elektroniker/-in für Gebäude- und Infrastruktursysteme	231	-34	208	-1	210
Betonfertigteilbauer/-in	231	-31	210	-7	205
Orgel- und Harmoniumbauer/-in	231	7	250	4	246
Fischwirt/-in	234	4	221	7	221
Graveur/-in	234	24	265	21	269
Fräser/-in	236	-3	266	11	270
Produktprüfer/- in Textil ⁵⁶⁾	236	22	284	9	290
Glasveredler/-in	238	-25	278	-8	282
Tierwirt/-in	238	-10	229	-22	137
Bühnenmaler/-in und -plastiker/-in	238	-5	255	-1	260
Schuhmacher/-in	238	0	238	12	242
Kabeljungwerker/-in	244	-41	266	-16	274
Produktionstechnologe/-in	244	-21	248	-6	239
Maskenbildner/-in	244	-6	259	-13	250
Isolierfacharbeiter/-in	244	-6	252	-8	254

Rangliste 2011 der Ausbildungsberufe⁺ nach Neuabschlüssen im Arbeitsagenturbezirk Ahlen

Beruf	Ahlen		Rang		Nordrhein-Westfalen		Alte Bundesländer		Deutschland	
	NAA	Anteil männliche Auszubildende	Ahlen	Rangänderung* zum Vorjahr	Rangänderung* zum Vorjahr	Rangänderung* zum Vorjahr	Rangänderung* zum Vorjahr	Rangänderung* zum Vorjahr		
Asphaltbauer/-in	244	1	278	-4	288	
Fachkraft für Wasserversorgungstechnik	244	5	212	5	201	
Industriekeramiker/-in Anlagentechnik ²⁴⁾	244	10	244	-10	242	
Bergbautechnologe/-in ²⁾	244	19	238	19	225	
Schädlingsbekämpfer/-in	252	-24	257	7	260	
Fachkraft für Holz- und Bautenschutzarbeiten	252	-7	271	3	275	
Gerber/-in	252	-3	266	14	273	
Klavier- und Cembalobauer/-in	252	6	257	-1	260	
Schiffahrtskaufmann/-frau	252	11	132	4	141	
Brunnenbauer/-in	258	-25	264	-12	250	
Modist/-in	258	-9	282	-8	281	
Uhrmacher/-in	258	15	237	5	228	
Schuhfertiger/-in	258	15	233	13	237	
Speiseeishersteller/-in	262	-29	259	3	265	
Musikfachhändler/-in ⁴⁷⁾	262	-8	266	-5	270	
Investmentfondskaufmann/-frau	262	-4	248	-10	254	
Bauwerksabdichter/-in	262	1	252	-13	258	
Fachkraft für Wasserwirtschaft ¹⁴⁾	262	1	297	-3	300	
Büchsenmacher/-in	262	16	283	-1	284	
Chemielaborjungwerker/-in	262	16	302	2	304	
Aufbereitungsmechaniker/-in	269	-41	251	-12	235	
Fassadenmonteur/-in	269	-15	301	-15	297	
Fotomedienlaborant/-in	269	-6	262	-17	257	
Dekorvorlagenhersteller/-in	269	-6	314	-7	321	
Verfahrensmechaniker/-in für Brillenoptik ⁷⁰⁾	269	4	285	-1	275	

Rangliste 2011 der Ausbildungsberufe⁺ nach Neuabschlüssen im Arbeitsagenturbezirk Ahlen

Beruf	Ahlen		Rang		Nordrhein-Westfalen		Alte Bundesländer		Deutschland	
	NAA	Anteil männliche Auszubildende	Ahlen	Rangänderung* zum Vorjahr	Rangänderung* zum Vorjahr	Rangänderung* zum Vorjahr	Rangänderung* zum Vorjahr	Rangänderung* zum Vorjahr		
Industriekeramiker/-in Verfahrenstechnik ²⁷⁾	269	9	278	-11	247	
Fachkraft für Fruchtsafttechnik	269	9	243	9	244	
Glasapparatebauer/-in	269	9	271	15	275	
Revierjäger/-in	278	-33	275	-13	275	
Vergolder/-in	278	-15	296	2	300	
Spezialtiefbauer/-in	278	-15	275	6	270	
Metall- und Glockengießer/-in	278	-5	314	-28	302	
Fahrzeuginnenausstatter/-in ¹⁷⁾	278	-5	219	0	230	
Destillateur/-in	278	0	285	7	291	
Holzbildhauer/-in	278	.	319	2	315	
Thermometermacher/-in	278	.	302	5	304	
Betonstein- und Terrazzohersteller/-in	278	.	292	6	295	
Mediengestalter/-in Flexografie ⁴⁰⁾	278	.	310	7	315	
Feinpolierer/-in	289	-11	326	-9	325	
Zupfinstrumentenmacher/-in	289	-11	305	0	309	
Metallbildner/-in	289	-11	292	6	291	
Stoffprüfer/-in (Chemie) Glas-, Keramische Industrie sowie Steine und Erden	289	-11	285	9	288	
Fachkraft für Lederverarbeitung ¹²⁾	289	-11	285	17	291	
Weinküfer/-in	289	.	236	-14	239	
Holzblasinstrumentenmacher/-in	289	.	292	-8	291	
Luftverkehrskaufmann/-frau	289	.	278	-1	260	
Geigenbauer/-in	289	.	305	2	309	
Gerätezusammensetzer/-in	289	.	302	15	302	
Bogenmacher/-in	289	.	319	.	325	
Brenner/-in	289	.	326	.	333	

Rangliste 2011 der Ausbildungsberufe⁺ nach Neuabschlüssen im Arbeitsagenturbezirk Ahlen

Beruf	Ahlen		Anteil männliche Auszubildende		Anteil weibliche Auszubildende		Rang		Rangänderung* zum Vorjahr		Rangänderung* zum Vorjahr	
	NAA				Ahlen		Nordrhein-Westfalen	Alte Bundesländer	Deutsches			
Schleifer/-in	289	.	326	.	333	
Wachzieher/-in	310	-24	309		
Leichtflugzeugbauer/-in	297	-20	298		
Böttcher/-in	326	-19	333		
Drechsler/-in (Elfenbeinschnitzer)	319	-14	315		
Edelsteinschleifer/-in	319	-12	325		
Film- und Videoeditor/-in	285	-12	260		
Segelmacher/-in	271	-12	275		
Metallblasinstrumentenmacher/-in	295	-9	286		
Werkgehilfe/ Werkgehilfin Schmuckwarenindustrie, Taschen- und Armbanduhren	310	-8	315		
Chirurgiemechaniker/-in	233	-7	241		
Drahtwarenmacher/-in	314	-7	321		
Industriekeramiker/-in Modelltechnik ²⁶⁾	314	-7	309		
Textilgestalter/-in im Handwerk ⁶⁵⁾	305	-7	304		
Keramiker/-in	271	-6	265		
Winzer/-in	140	-6	152		
Schiffsmechaniker/-in	156	-4	164		
Bürsten- und Pinselmacher/-in	297	-3	298		
Biologiemodellmacher/-in	319	-2	325		
Hafenschiffer/-in ²²⁾	259	-1	267		
Edelsteinfasser/-in	305	2	309		
Flechtwerkgestalter/-in ¹⁹⁾	319	2	325		
Silberschmied/-in	319	2	325		
Edelmetallprüfer/-in	314	7	321		
Seiler/-in	275	7	275		

Rangliste 2011 der Ausbildungsberufe⁺ nach Neuabschlüssen im Arbeitsagenturbezirk Ahlen

Beruf	NAA			Rang			Alte Bundesländer			
	Ahlen	Anteil männliche Auszubildende	Anteil weibliche Auszubildende	Ahlen	Rangänderung* zum Vorjahr	Nordrhein-Westfalen	Rangänderung* zum Vorjahr	Alte Bundesländer	Rangänderung* zum Vorjahr	Deutschland
Landwirtschaftlich-technischer Laborant/ Landwirtschaftlich-technische Laborantin, Landwirtschaftlicher Laborant/ Landwirtschaftliche Laborantin	285	9	295
Feinoptiker/-in	226	10	222
Industriekeramiker/-in Dekorationstechnik ²⁵⁾	297	10	284
Diamantschleifer/-in	310	11	315
Berg- und Maschinenmann	325
Fotolaborant/-in	315
Glasbläser/-in	333
Gruppe Sonstige
Handzuginstrumentenmacher/-in	321
Holzspielzeugmacher/-in	309
Manufakturporzellanmaler/-in	304
Spielzeughersteller/-in	325
Behindertenberufe	26	69,2	30,8

Fussnoten: s. Seite Erläuterungen

Legende: NAA - Neu abgeschlossene Ausbildungsverträge

* eine positive Rangänderung bedeutet eine Verbesserung gegenüber dem Vorjahr

+ ohne Berücksichtigung der Berufe für Menschen mit Behinderungen

Quelle: Bundesinstitut für Berufsbildung, Erhebung zum 30. September 2011

Stand	Rangänderung* zum Vorjahr
0	
0	
0	
0	
3	
0	
0	
1	
0	
1	
-2	
2	
-1	
5	
-1	
-1	
-3	
3	
2	
-1	
-3	
1	
-2	
1	
-2	

Stand
Rangänderung* zum Vorjahr

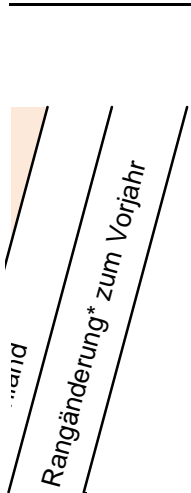
8
1
-3
-9
0
0
6
0
7
3
-2
3
-2
0
-3
-2
-4
-3
1
-4
0
3
7
-5
2

Stand
Rangänderung* zum Vorjahr

4
-8
5
-11
3
0
-6
-2
-7
-6
-3
5
0
10
-2
0
3
3
16
-1
-1
6
3
-2
-1


Stand
Rangänderung* zum Vorjahr

0
3
4
-4
6
-2
3
0
-9
-1
-22
-1
-3
-3
-2
-2
-4
-4
4
3
-8
-3
2
3
-2



6
13
2
-5
-2
-1
-11
2
2
22
-4
2
-3
2
0
2
-1
10
5
3
-1
3
-2
3
1

Stand	Rangänderung* zum Vorjahr
-1	
2	
-1	
12	
1	
14	
5	
-18	
61	
-10	
-5	
-6	
-4	
-1	
0	
7	
10	
-11	
17	
7	
8	
0	
6	
8	
14	



1
-2
-2
2
-5
-1
5
5
6
14
-4
5
-7
-4
0
2
-7
-1
6
11
-12
2
-2
11
-3

Stand	Rangänderung* zum Vorjahr
6	
0	
1	
1	
-8	
1	
1	
2	
-6	
-10	
4	
7	
.	
-11	
3	
7	
0	
-60	
2	
1	
0	
-9	
-1	
-5	
-7	

Stand	Rangänderung* zum Vorjahr
4	
-9	
4	
-12	
7	
14	
-1	
-8	
-9	
-9	
11	
-3	
16	
-2	
4	
-20	
3	
-8	
-6	
-2	
13	
-21	
-10	
7	
-1	

Stand
Rangänderung* zum Vorjahr

1
-10
-5
-15
-1
-4
-9
-4
7
-4
5
-8
8
4
18
-11
10
-10
-8
-11
12
-11
1
0
-11

Stand
Rangänderung* zum Vorjahr

-7
-2
-7
3
8
1
13
-4
4
-4
-5
3
5
2
-4
-4
-14
2
-2
6
-11
-10
-16
-6
1

Stand	Rangänderung* zum Vorjahr
-3	
6	
7	
-12	
2	
4	
-10	
-5	
1	
0	
11	
-3	
7	
-3	
2	
1	
3	
11	
-11	
-4	
-1	
2	
-10	
2	
.	

Stand	Rangänderung* zum Vorjahr
.	.
-11	-11
-19	-19
-18	-18
-16	-16
-10	-10
1	1
-10	-10
-4	-4
-7	-7
-8	-8
-6	-6
-1	-1
-2	-2
-9	-9
-10	-10
3	3
2	2
-3	-3
1	1
6	6
-3	-3
2	2
6	6
7	7

Stand	Rangänderung* zum Vorjahr
7	
8	
8	
12	
-38	
7	
-6	
.	
-10	
-2	
.	
2	
.	

Rangliste 2011 der Ausbildungsberufe⁺ nach Neuabschlüssen im Arbeitsagenturbezirk Bergisch-Gladbach

Beruf	Bergisch-Gladbach		Anteil männliche Auszubildende		Anteil weibliche Auszubildende		Bergisch-Gladbach		Rangänderung* zum Vorjahr		Nordrhein-Westfalen		Rangänderung* zum Vorjahr		Alte Bundesländer		Rangänderung* zum Vorjahr		Deutschland	
	NAA						Rang													
Industriekaufmann/-frau	267	48,3	51,7	1	1	3	0	3	1	5										
Kaufmann/-frau im Einzelhandel	263	43,0	57,0	2	-1	2	0	1	0	1										
Verkäufer/-in	213	39,9	60,1	3	0	1	0	2	0	2										
Kraftfahrzeugmechatroniker/-in ³³⁾	175	95,4	4,6	4	1	7	0	5	0	4										
Bürokaufmann/-frau	173	27,7	72,3	5	-1	4	0	4	-1	3										
Medizinischer Fachangestellte/-r ⁴⁴⁾	112	0,0	100,0	6	2	6	-1	7	0	7										
Kaufmann/-frau im Groß- und Außenhandel	108	60,2	39,8	7	3	5	1	6	0	6										
Fachkraft für Lagerlogistik ¹¹⁾	107	93,5	6,5	8	11	16	2	18	0	16										
Industriemechaniker/-in	106	96,2	3,8	9	3	8	4	9	1	8										
Zahnmedizinischer Fachangestellte/-r ⁷³⁾	106	0,0	100,0	9	-2	10	0	11	2	13										
Friseur/-in	104	12,5	87,5	11	-5	13	-5	10	-1	11										
Anlagenmechaniker/-in für Sanitär-, Heizungs- und Klimatechnik ¹⁾	102	98,0	2,0	12	-3	15	-1	16	1	18										
Elektroniker/-in ³⁾	100	99,0	1,0	13	0	14	1	13	2	14										
Zerspanungsmechaniker/-in	98	95,9	4,1	14	8	22	7	24	7	24										
Dachdecker/-in	97	99,0	1,0	15	6	27	-1	39	-3	38										
Fachinformatiker/-in	94	89,4	10,6	16	0	12	5	19	1	19										
Maler/-in und Lackierer/-in	89	79,8	20,2	17	-2	18	-3	20	-1	20										
Koch/ Köchin	83	71,1	28,9	18	-7	17	-4	14	-3	10										
Bankkaufmann/-frau	81	50,6	49,4	19	-2	9	0	8	0	9										
Kaufmann/-frau für Bürokommunikation	73	17,8	82,2	20	-7	11	0	12	0	12										
Tischler/-in	68	95,6	4,4	21	3	19	2	21	0	21										
Mechatroniker/-in	66	98,5	1,5	22	5	31	1	23	0	22										
Hotelfachmann/-fachfrau	60	28,3	71,7	23	-3	20	0	17	-1	15										
Elektroniker/-in für Betriebstechnik ⁵⁾	60	98,3	1,7	23	3	23	1	28	-2	26										
Chemikant/-in	55	96,4	3,6	25	6	44	7	66	7	66										

Rangliste 2011 der Ausbildungsberufe⁺ nach Neuabschlüssen im Arbeitsagenturbezirk Bergisch-Gladbach

Beruf	Bergisch-Gladbach		Anteil männliche Auszubildende		Anteil weibliche Auszubildende		Bergisch-Gladbach		Rangänderung* zum Vorjahr		Nordrhein-Westfalen		Rangänderung* zum Vorjahr		Alte Bundesländer		Rangänderung* zum Vorjahr		Deutschland	
	NAA						Rang													
Gärtner/-in	51	90,2	9,8	26	-1	30	-2	30	-2	30										
Werkzeugmechaniker/-in	51	94,1	5,9	26	3	41	3	40	1	41										
Metallbauer/-in	48	97,9	2,1	28	0	24	-1	22	0	23										
Fachverkäufer/-in im Lebensmittelhandwerk ¹⁶⁾	47	4,3	95,7	29	-7	21	-2	15	-1	17										
Maschinen- und Anlagenführer/-in	47	97,9	2,1	29	9	35	4	42	2	39										
Fachlagerist/-in ¹⁵⁾	41	87,8	12,2	31	5	28	-3	29	0	29										
Automobilkaufmann/-frau	41	68,3	31,7	31	8	33	5	32	6	33										
Steuerfachangestellter/ Steuerfachangestellte	40	45,0	55,0	33	-4	26	1	26	-1	25										
Chemielaborant/-in	39	74,4	25,6	34	-1	61	10	67	4	68										
Verfahrensmechaniker/-in für Kunststoff- und Kautschuktechnik	37	100,0	0,0	35	-3	53	3	48	4	49										
Restaurantfachmann/-fachfrau	31	32,3	67,7	36	8	37	-3	36	-2	32										
Fahrzeuglackierer/-in	29	96,6	3,4	37	2	51	-1	47	-1	48										
Immobilienkaufmann/-frau ²³⁾	27	44,4	55,6	38	7	42	-1	51	-1	47										
Veranstaltungskaufmann/-frau	27	29,6	70,4	38	34	49	8	64	2	60										
Bäcker/-in	26	73,1	26,9	40	-5	40	-3	35	-3	35										
Kaufmann/-frau für Versicherungen und Finanzen ³²⁾	25	36,0	64,0	41	-4	25	-3	27	-3	28										
Tiermedizinischer Fachangestellter/-e ⁶⁷⁾	24	0,0	100,0	42	-8	52	-5	65	-2	64										
Kraftfahrzeugservicemechaniker/-in	21	100,0	0,0	43	5	36	0	74	0	73										
Verwaltungsfachangestellter/ Verwaltungsfachangestellte	21	14,3	85,7	43	-1	38	-3	31	-1	31										
Pharmazeutisch-kaufmännischer Angestellter/ Pharmazeutisch-kaufmännische Angestellte	21	0,0	100,0	43	10	60	5	68	-4	71										
Tourismuskaufmann/-frau (Kaufmann/-frau für Privat- und Geschäftsreisen) ⁶⁸⁾	21	28,6	71,4	43	7	64	-9	57	0	57										
Rechtsanwaltsfachangestellter/ Rechtsanwaltsfachangestellte	20	10,0	90,0	47	-29	32	-1	33	0	34										
Fachkraft im Gastgewerbe	18	33,3	66,7	48	32	50	-5	49	-4	45										
Konditor/-in	18	27,8	72,2	48	28	70	4	58	3	58										
Mediengestalter/-in Digital und Print ³⁹⁾	17	47,1	52,9	50	-11	34	-1	37	0	36										

Rangliste 2011 der Ausbildungsberufe⁺ nach Neuabschlüssen im Arbeitsagenturbezirk Bergisch-Gladbach

Beruf	Bergisch-Gladbach		Anteil männliche Auszubildende		Anteil weibliche Auszubildende		Bergisch-Gladbach		Rangänderung* zum Vorjahr		Nordrhein-Westfalen		Rangänderung* zum Vorjahr		Alte Bundesländer		Rangänderung* zum Vorjahr		Deutschland	
	NAA						Rang													
Berufskraftfahrer/-in	17	100,0	0,0	50	26	39	10	44	5	43										
Sozialversicherungsfachangestellter/ Sozialversicherungsfachangestellte	17	47,1	52,9	50	15	45	-2	54	0	51										
Konstruktionsmechaniker/-in	17	100,0	0,0	50	15	47	1	45	2	44										
Sport- und Fitnesskaufmann/-frau	17	70,6	29,4	50	11	66	-4	61	1	61										
Hauswirtschaftler/-in	17	11,8	88,2	50	-2	80	-11	69	-11	69										
Fachkraft für Veranstaltungstechnik	17	100,0	0,0	50	5	86	-3	84	0	89										
Kaufmann/-frau für Spedition und Logistikdienstleistung ³¹⁾	16	75,0	25,0	57	7	29	1	25	2	27										
Technische(r) Produktdesigner/-in ⁶²⁾	16	56,3	43,8	57	-4	46	6	46	7	52										
Landwirt/-in	16	93,8	6,3	57	-12	62	-3	43	-4	40										
Maurer/-in	15	100,0	0,0	60	-5	43	-1	34	1	37										
Straßenbauer/-in	15	100,0	0,0	60	1	71	-3	73	-3	72										
Gebäudereiniger/-in	15	73,3	26,7	60	-15	75	-8	87	-6	79										
Elektroniker/-in für Automatisierungstechnik ⁴⁾	15	100,0	0,0	60	-1	82	2	62	3	67										
Pharmakant/-in	15	46,7	53,3	60		174	64	161	14	158										
Augenoptiker/-in	14	28,6	71,4	65	-15	56	-2	53	-5	53										
Kaufmann/-frau im Gesundheitswesen	14	21,4	78,6	65	0	59	2	76	1	78										
Informations- und Telekommunikationssystem-Elektroniker/-in	14	100,0	0,0	65	-6	67	-7	71	-3	62										
Teilezurichter/-in	14	92,9	7,1	65	-23	72	-9	90	-9	86										
Zimmerer/ Zimmerin	14	100,0	0,0	65	-10	76	2	38	2	42										
Informatikkaufmann/-frau	14	92,9	7,1	65	15	77	4	79	0	82										
Personaldienstleistungskaufmann/ -frau	14	28,6	71,4	65	7	79	9	81	15	84										
Medientechnologe/-in Druck ⁴²⁾	14	85,7	14,3	65	19	93	2	88	4	91										
Zahntechniker/-in	13	38,5	61,5	73	-1	55	-2	56	4	55										
Karosserie- und Fahrzeugbaumechaniker/-in ²⁸⁾	13	100,0	0,0	73	-12	74	4	75	1	77										
Drogist/-in	13	15,4	84,6	73	3	88	1	82	3	88										

Rangliste 2011 der Ausbildungsberufe⁺ nach Neuabschlüssen im Arbeitsagenturbezirk Bergisch-Gladbach

Beruf	Bergisch-Gladbach		Anteil männliche Auszubildende		Anteil weibliche Auszubildende		Bergisch-Gladbach		Rangänderung* zum Vorjahr		Nordrhein-Westfalen		Rangänderung* zum Vorjahr		Alte Bundesländer		Rangänderung* zum Vorjahr		Deutschland	
	NAA						Rang													
Fliesen-, Platten- und Mosaikleger/-in	13	100,0	0,0	73	-8	97	1	85	1	94										
Bauzeichner/-in	12	66,7	33,3	77	-12	58	0	59	0	63										
Anlagenmechaniker/-in	12	100,0	0,0	77	-22	89	-2	91	2	90										
Fleischer/-in	11	90,9	9,1	79	5	84	-11	60	-5	59										
Werkstoffprüfer/-in	11	81,8	18,2	79	5	120	16	146	7	148										
Fachmann/-frau für Systemgastronomie	10	40,0	60,0	81	-31	48	-8	52	-9	54										
Florist/-in	10	0,0	100,0	81	-16	73	-8	78	-6	76										
Bauten- und Objektbeschichter/-in	10	100,0	0,0	81	12	83	-14	93	-10	83										
Tiefbaufacharbeiter/-in	10	100,0	0,0	81	-9	92	2	98	3	81										
Informations- und Telekommunikationssystem-Kaufmann/-frau	9	55,6	44,4	85	-1	63	1	63	4	65										
Notarfachangestellter/ Notarfachangestellte	9	22,2	77,8	85	25	139	11	155	7	157										
Mechaniker/-in für Land- und Baumaschinentechnik ³⁶⁾	8	100,0	0,0	87	-11	68	7	55	1	56										
Justizfachangestellter/ Justizfachangestellte	8	0,0	100,0	87	-3	85	0	107	-1	109										
Raumausstatter/-in	8	0,0	100,0	87	-7	103	6	96	-2	99										
Gerüstbauer/-in	8	100,0	0,0	87	23	108	3	133	-2	130										
Pferdewirt/-in	8	12,5	87,5	87	65	111	16	103	10	102										
Feinwerkmechaniker/-in ¹⁸⁾	7	100,0	0,0	92	-8	57	15	41	1	46										
Kaufmann/-frau für Marketingkommunikation ³⁰⁾	7	14,3	85,7	92	18	65	11	70	5	70										
Verfahrensmechaniker/-in in der Hütten- und Halbzeugindustrie	7	100,0	0,0	92	29	78	12	117	13	122										
Fotograf/-in	6	0,0	100,0	95	7	110	-7	101	-1	106										
Tankwart/-in	6	83,3	16,7	95	-11	121	-10	181	-12	181										
Tierpfleger/-in	6	33,3	66,7	95	15	127	-2	114	4	113										
Biologielaborant/-in	6	50,0	50,0	95	-2	150	-6	128	-4	126										
Drahtzieher/-in	6	100,0	0,0	95	-11	171	16	241	5	249										
Elektroniker/-in für Gebäude- und Infrastruktursysteme	6	100,0	0,0	95	15	231	-34	208	-1	210										

Rangliste 2011 der Ausbildungsberufe⁺ nach Neuabschlüssen im Arbeitsagenturbezirk Bergisch-Gladbach

Beruf	Bergisch-Gladbach		Anteil männliche Auszubildende		Anteil weibliche Auszubildende		Bergisch-Gladbach		Rangänderung* zum Vorjahr		Nordrhein-Westfalen		Rangänderung* zum Vorjahr		Alte Bundesländer		Rangänderung* zum Vorjahr		Deutschland	
	NAA				Rang															
Elektroniker/-in für Geräte und Systeme ⁶⁾	5	80,0	20,0	101	1	80	2	50	1	50										
Mechatroniker/-in für Kältetechnik ³⁸⁾	5	100,0	0,0	101	-36	87	4	80	7	86										
Informationselektroniker/-in	5	100,0	0,0	101	1	96	1	99	-2	104										
Gestalter/-in für visuelles Marketing ²¹⁾	5	0,0	100,0	101	35	101	18	106	6	112										
Gießereimechaniker/-in	5	100,0	0,0	101	20	112	11	121	16	118										
Schornsteinfeger/-in	5	80,0	20,0	101	-21	113	1	112	-1	117										
Buchhändler/-in	5	20,0	80,0	101	35	116	-12	110	-2	115										
Schilder- und Lichtreklamehersteller/-in	5	40,0	60,0	101	-8	125	1	135	-3	140										
Glaser/-in	5	100,0	0,0	101	9	126	-5	115	2	121										
Stukkateur/-in	5	100,0	0,0	101	9	134	0	102	2	109										
Fachkraft im Fahrbetrieb	5	100,0	0,0	101	1	137	-2	151	-1	149										
Forstwirt/-in	5	100,0	0,0	101	20	141	-9	123	3	118										
Technischer Zeichner/ Technische Zeichnerin ⁶⁴⁾	5	80,0	20,0	101	51	153	44	200	-2	212										
Hörgeräteakustiker/-in	4	75,0	25,0	114	-21	94	-1	97	-7	96										
Hochbaufacharbeiter/-in	4	100,0	0,0	114	.	95	5	86	3	80										
Fachangestellter/-e für Arbeitsförderung	4	25,0	75,0	114	-21	105	-13	113	-25	108										
Elektroniker/-in für Maschinen und Antriebstechnik ⁸⁾	4	100,0	0,0	114	-4	123	9	129	4	134										
Straßenwärter/-in	4	100,0	0,0	114	7	130	-6	137	-9	136										
Orthopädiemechaniker/-in und Bandagist	4	100,0	0,0	114	-12	135	-5	136	-1	138										
Parkettleger/-in	4	100,0	0,0	114	38	150	0	145	3	151										
Bestattungsfachkraft	4	25,0	75,0	114	-4	168	-7	182	-13	186										
Buchbinder/-in	4	100,0	0,0	114	7	175	-37	198	-59	197										
Medientechnologe/-in Siebdruck ⁴³⁾	4	100,0	0,0	114	7	178	10	189	-2	193										
Flachglasmechaniker/-in	4	100,0	0,0	114	38	189	39	198	4	185										
Elektroanlagenmonteur/-in	4	100,0	0,0	114	.	196	-11	185	-3	183										

Rangliste 2011 der Ausbildungsberufe⁺ nach Neuabschlüssen im Arbeitsagenturbezirk Bergisch-Gladbach

Beruf	Bergisch-Gladbach		Anteil männliche Auszubildende		Anteil weibliche Auszubildende		Bergisch-Gladbach		Rangänderung* zum Vorjahr		Nordrhein-Westfalen		Rangänderung* zum Vorjahr		Alte Bundesländer		Rangänderung* zum Vorjahr		Deutschland	
	NAA						Rang													
Ausbaufacharbeiter/-in	3	100,0	0,0	126	26	122	-2	119	0	101										
Fertigungsmechaniker/-in	3	100,0	0,0	126	-16	132	-3	95	-4	93										
Goldschmied/-in	3	33,3	66,7	126	-33	152	-12	149	-5	154										
Mechaniker/-in für Karosserieinstandhaltungstechnik	3	100,0	0,0	126	-5	161	10	152	7	153										
Fachkraft für Abwassertechnik	3	66,7	33,3	126	26	167	-7	147	-2	147										
Papiertechnologe/-in ⁵²⁾	3	100,0	0,0	126	10	168	6	163	4	171										
Sattler/-in ⁵⁹⁾	3	33,3	66,7	126	-5	200	-11	190	-3	191										
Patentanwalt/fachangestellter/ Patentanwalt/fachangestellte	3	0,0	100,0	126	10	206	-17	180	2	188										
Naturwerksteinmechaniker/-in ⁴⁸⁾	3	100,0	0,0	126	-5	213	-12	197	1	202										
Estrichleger/-in	3	100,0	0,0	126		224	34	230	-1	236										
Fachkraft für Schutz und Sicherheit	2	100,0	0,0	136	0	91	-5	89	6	92										
Zweiradmechaniker/-in	2	100,0	0,0	136	-43	116	-11	109	-2	114										
Fachangestellter/-e für Bäderbetriebe	2	50,0	50,0	136	-34	119	-2	122	-3	125										
Fachkraft für Rohr-, Kanal- und Industrieservice	2	50,0	50,0	136	16	128	11	174	5	174										
Packmitteltechnologe/-in ⁵¹⁾	2	100,0	0,0	136	-34	132	-1	127	-2	128										
Servicefahrer/-in	2	100,0	0,0	136	16	140	8	186	-5	199										
Industrieelektriker/-in	2	100,0	0,0	136	16	142	24	144	29	139										
Maßschneider/-in ³⁴⁾	2	0,0	100,0	136	16	144	-2	130	-3	135										
Hotelkaufmann/-frau	2	0,0	100,0	136	-15	154	-9	131	-2	133										
Kaufmann/-frau für Verkehrsservice	2	50,0	50,0	136	0	154	0	141	2	143										
Rollladen- und Sonnenschutzmechatroniker/-in ⁵⁸⁾	2	100,0	0,0	136	0	158	5	167	2	177										
Fahrradmonteur/-in	2	100,0	0,0	136	-15	160	-1	168	-8	162										
Technische(r) Modellbauer/ -in ⁶¹⁾	2	100,0	0,0	136	0	162	-1	139	7	144										
Baustoffprüfer/-in	2	100,0	0,0	136	16	162	3	178	0	176										
Technische(r) Konfektionär/-in	2	100,0	0,0	136	0	193	15	232	1	231										

Rangliste 2011 der Ausbildungsberufe⁺ nach Neuabschlüssen im Arbeitsagenturbezirk Bergisch-Gladbach

Beruf	Bergisch-Gladbach		Anteil männliche Auszubildende		Anteil weibliche Auszubildende		Bergisch-Gladbach		Rangänderung* zum Vorjahr		Nordrhein-Westfalen		Rangänderung* zum Vorjahr		Alte Bundesländer		Rangänderung* zum Vorjahr		Deutschland	
	NAA						Rang													
Fachkraft für Holz- und Bautenschutzarbeiten	2	100,0	0,0	136	.	252	-7	271	3	275										
Fachkraft für Kurier-, Express- und Postdienstleistungen ¹⁰⁾	1	100,0	0,0	152	-16	69	8	77	1	74										
Kaufmann/-frau für Dialogmarketing	1	100,0	0,0	152	-31	89	-9	83	-3	85										
Medienkaufmann/-frau Digital und Print ⁴¹⁾	1	0,0	100,0	152	-16	100	6	92	10	97										
Vermessungstechniker/-in ⁷²⁾	1	0,0	100,0	152	-68	115	-14	120	-10	120										
Fachkraft für Möbel-, Küchen- und Umzugservice	1	100,0	0,0	152	.	118	-2	126	-3	124										
Verfahrensmechaniker/-in für Beschichtungstechnik ⁶⁹⁾	1	100,0	0,0	152	0	130	-2	150	-1	145										
Steinmetz/-in und Steinbildhauer/-in	1	100,0	0,0	152	0	136	10	124	14	127										
Orthopädieschuhmacher/-in	1	100,0	0,0	152	.	138	25	154	4	156										
Produktionsfachkraft Chemie ⁵⁴⁾	1	100,0	0,0	152	0	145	-4	157	-2	167										
Oberflächenbeschichter/-in ⁴⁹⁾	1	100,0	0,0	152	0	147	21	141	10	146										
Produktionsmechaniker/-in Textil ⁵⁵⁾	1	100,0	0,0	152	0	157	0	176	1	180										
Fachkraft für Automaten-service	1	100,0	0,0	152	0	159	12	192	-1	209										
Bodenleger/-in	1	100,0	0,0	152	.	171	0	164	-1	168										
Kaufmann/-frau für Tourismus und Freizeit	1	0,0	100,0	152	0	173	-15	143	-1	128										
Fachkraft Agrarservice	1	100,0	0,0	152	.	178	-4	170	3	166										
Fachkraft für Kreislauf- und Abfallwirtschaft	1	100,0	0,0	152	.	180	-3	192	-3	182										
Brauer und Mälzer/-in	1	100,0	0,0	152	0	180	2	152	-5	155										
Industrie-Isolierer/-in	1	100,0	0,0	152	.	186	-17	219	-10	211										
Fachangestellter/-e für Markt und Sozialforschung	1	0,0	100,0	152	0	189	-8	216	-1	226										
Holz- und Bautenschützer/-in	1	100,0	0,0	152	-42	197	-12	238	-7	245										
Milchtechnologe/-in ⁴⁵⁾	1	100,0	0,0	152	.	203	5	158	-1	164										
Fotomedienfachmann/ -frau	1	100,0	0,0	152	0	203	24	217	0	224										
Sportfachmann/ -frau	1	100,0	0,0	152	0	217	11	242	-6	232										
Orgel- und Harmoniumbauer/-in	1	100,0	0,0	152	.	231	7	250	4	246										

Rangliste 2011 der Ausbildungsberufe⁺ nach Neuabschlüssen im Arbeitsagenturbezirk Bergisch-Gladbach

Beruf	Bergisch-Gladbach		Anteil männliche Auszubildende		Anteil weibliche Auszubildende		Bergisch-Gladbach		Rangänderung* zum Vorjahr		Nordrhein-Westfalen		Rangänderung* zum Vorjahr		Alte Bundesländer		Rangänderung* zum Vorjahr		Deutschland	
	NAA						Rang													
Gerber/-in	1	0,0	100,0	152	0	252	-3	266	14	273										
Rechtsanwalts- und Notarfachangestellter/ Rechtsanwalts- und Notarfachangestellte	54	-9	72	-3	75										
Holzmechaniker/-in	98	1	116	-1	105										
Fachkraft für Lebensmitteltechnik	99	3	100	-1	95										
Mathematisch-technische/r Softwareentwickler/ -in ³⁵⁾	102	11	171	5	178										
Fachangestellter/-e für Bürokommunikation	103	-7	111	-8	100										
Eisenbahner/-in im Betriebsdienst	105	13	104	10	103										
Mediengestalter/-in Bild und Ton	107	0	118	-2	116										
Technischer Systemplaner/-in ⁶³⁾	108	2	94	4	98										
Beton- und Stahlbetonbauer/-in	114	-7	108	1	107										
Servicefachkraft für Dialogmarketing	123	-1	138	2	132										
Fachangestellter/-e für Medien- und Informationsdienste	128	-13	134	-12	123										
Kanalbauer/-in	143	0	195	2	196										
Lacklaborant/-in	146	4	184	9	195										
Gleisbauer/-in	147	-10	161	-6	161										
Fluggerätmechaniker/-in	147	-1	105	-1	111										
Kaufmann/-frau für audiovisuelle Medien	154	-6	175	-11	172										
Kosmetiker/-in	164	-14	148	-7	142										
Änderungsschneider/-in	164	-10	177	-9	175										
Medientechnologe/-in Druckverarbeitung	164	.	159	.	160										
Geomatiker/-in ²⁰⁾	168	.	201	66	200										
Rohrleitungsbauer/-in	175	-1	173	-9	169										
Mechaniker/-in für Reifen- und Vulkanisationstechnik ³⁷⁾	175	4	201	4	194										
Kaufmann/-frau für Kurier-, Express- und Postdienstleistungen ²⁹⁾	182	-15	205	-9	208										
Textilreiniger/-in	182	-13	187	-7	179										

Rangliste 2011 der Ausbildungsberufe⁺ nach Neuabschlüssen im Arbeitsagenturbezirk Bergisch-Gladbach

Beruf	Bergisch-Gladbach		Rang		Rangänderung* zum Vorjahr		Rangänderung* zum Vorjahr		Deutschland
	NAA	Anteil männliche Auszubildende	Anteil weibliche Auszubildende	Bergisch-Gladbach	Nordrhein-Westfalen	Alte Bundesländer	Deutschland		
Holzbearbeitungsmechaniker/-in	182	-5	171	-5	170
Fachkraft für Süßwarentechnik	182	10	215	5	215
Binnenschiffer/-in	187	-5	204	-10	198
Modenäher/-in	187	5	168	16	172
Trockenbaumonteur/-in	191	-35	159	-5	159
Verfahrensmechaniker/-in Glastechnik ⁷¹⁾	191	4	205	6	202
Automatenfachmann/ -frau	193	4	221	3	229
Polsterer/ Polsterin	195	13	194	20	202
Physiklaborant/-in	197	-18	214	-16	212
Modeschneider/-in	197	26	217	-5	219
Metallschleifer/-in	200	-8	254	5	259
Produktveredler/-in Textil ⁵⁷⁾	200	3	223	1	226
Feuerungs- und Schornsteinbauer/-in	203	10	255	12	254
Wärme-, Kälte- und Schallschutzisolierer/-in	207	-12	209	-18	217
Fachkraft für Hafenlogistik ⁹⁾	207	8	213	9	218
Servicekraft für Schutz und Sicherheit	209	-25	165	-4	163
Werkfeuerwehrmann/-frau	209	-20	244	-10	252
Federmacher/-in	209	-6	270	1	282
Servicekaufmann/-frau im Luftverkehr	209	12	188	22	207
Wasserbauer/-in	214	-13	226	-21	222
Müller/-in (Verfahrenstechnologe/-in in der Mühlen- und Futterwirtschaft) ⁴⁶⁾	214	-8	210	-7	220
Systemelektroniker/-in ⁶⁰⁾	216	5	207	6	212
Baugerätführer/-in	217	-11	166	6	150
Fachkraft für Straßen- und Verkehrstechnik ¹³⁾	217	-2	244	-5	252
Verfahrensmechaniker/-in in der Steine- und Erdenindustrie	217	2	225	-4	216

Rangliste 2011 der Ausbildungsberufe⁺ nach Neuabschlüssen im Arbeitsagenturbezirk Bergisch-Gladbach

Beruf	Bergisch-Gladbach		Rang		Rangänderung* zum Vorjahr		Rangänderung* zum Vorjahr		Deutschland
	NAA	Anteil männliche Auszubildende	Anteil weibliche Auszubildende	Bergisch-Gladbach	Nordrhein-Westfalen	Alte Bundesländer	Deutschland		
Mikrotechnologe/ Mikrotechnologin	217	6	224	-9	190
Behälter- und Apparatebauer/-in	222	11	226	0	234
Systeminformatiker/-in	222	32	201	-11	192
Textillaborant/-in ⁶⁶⁾	224	-16	244	-13	247
Klempner/-in	224	-16	124	-3	131
Bauwerksmechaniker/-in für Abbruch und Betontrenntechnik	224	-1	262	3	267
Milchwirtschaftlicher Laborant/ Milchwirtschaftliche Laborantin	228	-13	183	3	183
Elektroniker/-in für luftfahrttechnische Systeme ⁷⁾	228	-9	178	7	189
Ofen- und Luftheizungsbauer/-in ⁵⁰⁾	228	17	195	0	205
Betonfertigteilbauer/-in	231	-31	210	-7	205
Fischwirt/-in	234	4	221	7	221
Graveur/-in	234	24	265	21	269
Fräser/-in	236	-3	266	11	270
Produktprüfer/- in Textil ⁵⁶⁾	236	22	284	9	290
Glasveredler/-in	238	-25	278	-8	282
Tierwirt/-in	238	-10	229	-22	137
Bühnenmaler/-in und -plastiker/-in	238	-5	255	-1	260
Polster- und Dekorationsnäher/-in	238	0	231	-2	232
Schuhmacher/-in	238	0	238	12	242
Schneidwerkzeugmechaniker/-in	238	11	233	13	238
Kabeljungwerker/-in	244	-41	266	-16	274
Produktionstechnologe/-in	244	-21	248	-6	239
Maskenbildner/-in	244	-6	259	-13	250
Isolierfacharbeiter/-in	244	-6	252	-8	254
Asphaltbauer/-in	244	1	278	-4	288

Rangliste 2011 der Ausbildungsberufe⁺ nach Neuabschlüssen im Arbeitsagenturbezirk Bergisch-Gladbach

Beruf	Bergisch-Gladbach		Rang		Rangänderung* zum Vorjahr		Rangänderung* zum Vorjahr		Deutschland
	NAA	Anteil männliche Auszubildende	Anteil weibliche Auszubildende	Bergisch-Gladbach	Nordrhein-Westfalen	Alte Bundesländer	Deutschland		
Fachkraft für Wasserversorgungstechnik	244	5	212	5	201
Industriekeramiker/-in Anlagentechnik ²⁴⁾	244	10	244	-10	242
Bergbautechnologe/-in ²⁾	244	19	238	19	225
Produktgestalter/-in - Textil ⁵³⁾	252	-37	285	-14	286
Schädlingsbekämpfer/-in	252	-24	257	7	260
Klavier- und Cembalobauer/-in	252	6	257	-1	260
Schiffahrtskaufmann/-frau	252	11	132	4	141
Brunnenbauer/-in	258	-25	264	-12	250
Modist/-in	258	-9	282	-8	281
Uhrmacher/-in	258	15	237	5	228
Schuhfertiger/-in	258	15	233	13	237
Speiseeishersteller/-in	262	-29	259	3	265
Musikfachhändler/-in ⁴⁷⁾	262	-8	266	-5	270
Investmentfondskaufmann/-frau	262	-4	248	-10	254
Bauwerksabdichter/-in	262	1	252	-13	258
Fachkraft für Wasserwirtschaft ¹⁴⁾	262	1	297	-3	300
Büchsenmacher/-in	262	16	283	-1	284
Chemielaborjungwerker/-in	262	16	302	2	304
Aufbereitungsmechaniker/-in	269	-41	251	-12	235
Bootsbauer/-in	269	-20	191	10	187
Fassadenmonteur/-in	269	-15	301	-15	297
Fotomedienlaborant/-in	269	-6	262	-17	257
Dekorvorlagenhersteller/-in	269	-6	314	-7	321
Verfahrensmechaniker/-in für Brillenoptik ⁷⁰⁾	269	4	285	-1	275
Industriekeramiker/-in Verfahrenstechnik ²⁷⁾	269	9	278	-11	247

Rangliste 2011 der Ausbildungsberufe⁺ nach Neuabschlüssen im Arbeitsagenturbezirk Bergisch-Gladbach

Beruf	Bergisch-Gladbach		Anteil männliche Auszubildende		Anteil weibliche Auszubildende		Bergisch-Gladbach		Nordrhein-Westfalen		Alte Bundesländer		Deutschland	
	NAA				Rang		Rangänderung* zum Vorjahr		Rangänderung* zum Vorjahr		Rangänderung* zum Vorjahr		Rangänderung* zum Vorjahr	
Fachkraft für Fruchtsafttechnik	269	9	243	9	244			
Glasapparatebauer/-in	269	9	271	15	275			
Revierjäger/-in	278	-33	275	-13	275			
Vergolder/-in	278	-15	296	2	300			
Spezialtiefbauer/-in	278	-15	275	6	270			
Metall- und Glockengießer/-in	278	-5	314	-28	302			
Fahrzeuginnenausstatter/-in ¹⁷⁾	278	-5	219	0	230			
Kürschner/-in	278	0	305	2	304			
Destillateur/-in	278	0	285	7	291			
Holzbildhauer/-in	278		319	2	315			
Thermometermacher/-in	278		302	5	304			
Betonstein- und Terrazzohersteller/-in	278		292	6	295			
Mediengestalter/-in Flexografie ⁴⁰⁾	278		310	7	315			
Feinpolierer/-in	289	-11	326	-9	325			
Zupfinstrumentenmacher/-in	289	-11	305	0	309			
Metallbildner/-in	289	-11	292	6	291			
Stoffprüfer/-in (Chemie) Glas-, Keramische Industrie sowie Steine und Erden	289	-11	285	9	288			
Fachkraft für Lederverarbeitung ¹²⁾	289	-11	285	17	291			
Weinküfer/-in	289		236	-14	239			
Holzblasinstrumentenmacher/-in	289		292	-8	291			
Luftverkehrskaufmann/-frau	289		278	-1	260			
Geigenbauer/-in	289		305	2	309			
Gerätezusammensetzer/-in	289		302	15	302			
Bogenmacher/-in	289		319		325			
Brenner/-in	289		326		333			

Rangliste 2011 der Ausbildungsberufe⁺ nach Neuabschlüssen im Arbeitsagenturbezirk Bergisch-Gladbach

Beruf	Bergisch-Gladbach		Anteil männliche Auszubildende		Anteil weibliche Auszubildende		Bergisch-Gladbach		Rangänderung* zum Vorjahr		Nordrhein-Westfalen		Rangänderung* zum Vorjahr		Alte Bundesländer		Rangänderung* zum Vorjahr		Deutschland	
	NAA						Rang													
Schleifer/-in	289	326	333
Wachszieher/-in	310	-24	309
Leichtflugzeugbauer/-in	297	-20	298
Böttcher/-in	326	-19	333
Drechsler/-in (Elfenbeinschnitzer)	319	-14	315
Edelsteinschleifer/-in	319	-12	325
Film- und Videoeditor/-in	285	-12	260
Segelmacher/-in	271	-12	275
Metallblasinstrumentenmacher/-in	295	-9	286
Werkgehilfe/ Werkgehilfin Schmuckwarenindustrie, Taschen- und Armbanduhren	310	-8	315
Chirurgiemechaniker/-in	233	-7	241
Drahtwarenmacher/-in	314	-7	321
Industriekeramiker/-in Modelltechnik ²⁶⁾	314	-7	309
Textilgestalter/-in im Handwerk ⁶⁵⁾	305	-7	304
Keramiker/-in	271	-6	265
Winzer/-in	140	-6	152
Schiffsmechaniker/-in	156	-4	164
Bürsten- und Pinselmacher/-in	297	-3	298
Biologiemodellmacher/-in	319	-2	325
Hafenschiffer/-in ²²⁾	259	-1	267
Edelsteinfasser/-in	305	2	309
Flechtwerkgestalter/-in ¹⁹⁾	319	2	325
Silberschmied/-in	319	2	325
Edelmetallprüfer/-in	314	7	321
Seiler/-in	275	7	275

Rangliste 2011 der Ausbildungsberufe⁺ nach Neuabschlüssen im Arbeitsagenturbezirk Bergisch-Gladbach

Beruf	NAA			Rang			Rangänderung* zum Vorjahr		
	Bergisch-Gladbach	Anteil männliche Auszubildende	Anteil weibliche Auszubildende	Bergisch-Gladbach	Nordrhein-Westfalen	Alte Bundesländer	Rangänderung* zum Vorjahr	Deutsches Bundesland	Rangänderung* zum Vorjahr
Landwirtschaftlich-technischer Laborant/ Landwirtschaftlich-technische Laborantin, Landwirtschaftlicher Laborant/ Landwirtschaftliche Laborantin	285	9	295
Feinoptiker/-in	226	10	222
Industriekeramiker/-in Dekorationstechnik ²⁵⁾	297	10	284
Diamantschleifer/-in	310	11	315
Berg- und Maschinenmann	325
Fotolaborant/-in	315
Glasbläser/-in	333
Gruppe Sonstige
Handzuginstrumentenmacher/-in	321
Holzspielzeugmacher/-in	309
Manufakturporzellanmaler/-in	304
Spielzeughersteller/-in	325
Behindertenberufe	29	72,4	27,6

Fussnoten: s. Seite Erläuterungen

Legende: NAA - Neu abgeschlossene Ausbildungsverträge

* eine positive Rangänderung bedeutet eine Verbesserung gegenüber dem Vorjahr

+ ohne Berücksichtigung der Berufe für Menschen mit Behinderungen

Quelle: Bundesinstitut für Berufsbildung, Erhebung zum 30. September 2011

Stand
Rangänderung* zum Vorjahr

0
0
0
0
0
1
0
2
3
1
-2
-1
2
8
0
1
-1
-3
1
0
0
1
-2
3
8

Stand	Rangänderung* zum Vorjahr
-3	
0	
-1	
-2	
3	
-5	
7	
0	
5	
3	
-2	
-3	
-1	
3	
-2	
-2	
1	
-9	
-3	
-1	
3	
0	
-6	
3	
0	

Stand	Rangänderung* zum Vorjahr
5	
0	
-1	
-2	
-11	
-2	
4	
5	
-3	
-2	
0	
-2	
1	
7	
-3	
3	
0	
-8	
2	
3	
16	
-2	
0	
3	
2	

Stand	Rangänderung* zum Vorjahr
1	
3	
-2	
-6	
12	
-7	
-9	
-8	
3	
4	
11	
0	
-3	
-1	
5	
6	
3	
6	
14	
-1	
-5	
2	
0	
7	
5	

Stand
Rangänderung* zum Vorjahr

4
10
-1
5
13
2
-1
-2
-1
2
-3
2
1
-5
-1
-22
6
-11
1
5
-11
-60
0
4
-1

Stand
Rangänderung* zum Vorjahr

-4
-1
-2
4
-4
3
-1
4
10
0
2
-4
-3
6
2
-12
22
-2
1
1
2
-10
7
2
-4

Stand
Rangänderung* zum Vorjahr

1
8
-2
5
-7
-1
3
14
6
3
6
1
-6
-10
0
2
0
-5
-5
-9
-9
-1
-2
-15
8

Stand
Rangänderung* zum Vorjahr

13
-4
-4
-2
6
-1
14
-4
6
2
0
-7
-2
11
-3
-4
-8
-18
-3
.
61
2
1
-9
-6

Stand
Rangänderung* zum Vorjahr

-4
-1
-7
4
-12
7
2
14
-8
-9
11
-3
16
-20
3
-8
-6
-2
13
-21
-10
7
-1
1
-10

Stand
Rangänderung* zum Vorjahr

-5
-1
-4
-9
-4
5
3
7
-4
-8
4
18
-11
10
-10
-8
-11
7
12
10
-11
1
0
-11
-7

Stand	Rangänderung* zum Vorjahr
-2	
-7	
3	
-11	
8	
-4	
4	
-4	
-5	
3	
5	
2	
-4	
-4	
-14	
2	
-2	
6	
-11	
17	
-10	
-16	
-6	
1	
-3	

Stand	Rangänderung* zum Vorjahr
6	
7	
-12	
2	
4	
-10	
-5	
7	
1	
0	
11	
-3	
7	
-3	
2	
1	
3	
11	
-11	
-4	
-1	
2	
-10	
2	
.	

Stand	Rangänderung* zum Vorjahr
.	.
-11	-11
-19	-19
-18	-18
-16	-16
-10	-10
1	1
-10	-10
-4	-4
-7	-7
-8	-8
-6	-6
-1	-1
-2	-2
-9	-9
-10	-10
3	3
2	2
-3	-3
1	1
6	6
-3	-3
2	2
6	6
7	7

Stand	Rangänderung* zum Vorjahr
7	
8	
8	
12	
-38	
7	
-6	
.	
-10	
-2	
.	
2	
.	

Rangliste 2011 der Ausbildungsberufe⁺ nach Neuabschlüssen im Arbeitsagenturbezirk Bielefeld

Beruf	Bielefeld			Rang		Rangänderung* zum Vorjahr		Rangänderung* zum Vorjahr		Deutschland
	NAA	Anteil männliche Auszubildende	Anteil weibliche Auszubildende	Bielefeld	Nordrhein-Westfalen	Alte Bundesländer	Alte Bundesländer	Deutschland		
Industriekaufmann/-frau	404	43,1	56,9	1	0	3	0	3	1	5
Kaufmann/-frau im Einzelhandel	331	42,3	57,7	2	0	2	0	1	0	1
Kaufmann/-frau im Groß- und Außenhandel	238	55,9	44,1	3	0	5	1	6	0	6
Verkäufer/-in	231	34,6	65,4	4	0	1	0	2	0	2
Bürokaufmann/-frau	174	30,5	69,5	5	0	4	0	4	-1	3
Industriemechaniker/-in	160	99,4	0,6	6	2	8	4	9	1	8
Medizinischer Fachangestellte/-r ⁴⁴⁾	150	0,0	100,0	7	1	6	-1	7	0	7
Kraftfahrzeugmechatroniker/-in ³³⁾	147	95,2	4,8	8	-2	7	0	5	0	4
Bankkaufmann/-frau	146	50,7	49,3	9	-1	9	0	8	0	9
Fachkraft für Lagerlogistik ¹¹⁾	142	85,9	14,1	10	1	16	2	18	0	16
Zahnmedizinischer Fachangestellte/-r ⁷³⁾	132	0,0	100,0	11	0	10	0	11	2	13
Friseur/-in	124	8,9	91,1	12	-5	13	-5	10	-1	11
Fachinformatiker/-in	115	94,8	5,2	13	1	12	5	19	1	19
Zerspanungsmechaniker/-in	114	99,1	0,9	14	9	22	7	24	7	24
Tischler/-in	112	92,9	7,1	15	0	19	2	21	0	21
Elektroniker/-in ³⁾	110	99,1	0,9	16	-3	14	1	13	2	14
Anlagenmechaniker/-in für Sanitär-, Heizungs- und Klimatechnik ¹⁾	110	100,0	0,0	16	1	15	-1	16	1	18
Metallbauer/-in	81	98,8	1,2	18	8	24	-1	22	0	23
Kaufmann/-frau für Spedition und Logistikdienstleistung ³¹⁾	81	53,1	46,9	18	2	29	1	25	2	27
Maler/-in und Lackierer/-in	80	78,8	21,3	20	4	18	-3	20	-1	20
Fachverkäufer/-in im Lebensmittelhandwerk ¹⁶⁾	72	4,2	95,8	21	-5	21	-2	15	-1	17
Elektroniker/-in für Betriebstechnik ⁵⁾	72	91,7	8,3	21	4	23	1	28	-2	26
Koch/ Köchin	64	82,8	17,2	23	-2	17	-4	14	-3	10
Gärtner/-in	64	90,6	9,4	23	-5	30	-2	30	-2	30
Hotelfachmann/-fachfrau	63	19,0	81,0	25	2	20	0	17	-1	15

Rangliste 2011 der Ausbildungsberufe⁺ nach Neuabschlüssen im Arbeitsagenturbezirk Bielefeld

Beruf	Bielefeld		Anteil männliche Auszubildende		Anteil weibliche Auszubildende		Bielefeld		Rangänderung* zum Vorjahr		Nordrhein-Westfalen		Rangänderung* zum Vorjahr		Alte Bundesländer		Rangänderung* zum Vorjahr		Deutschland	
	NAA						Rang													
Kaufmann/-frau für Versicherungen und Finanzen ³²⁾	63	54,0	46,0	25	-7	25	-3	27	-3	28										
Mediengestalter/-in Digital und Print ³⁹⁾	63	33,3	66,7	25	8	34	-1	37	0	36										
Fachlagerist/-in ¹⁵⁾	62	96,8	3,2	28	-6	28	-3	29	0	29										
Kraftfahrzeugservicemechaniker/-in	61	96,7	3,3	29	0	36	0	74	0	73										
Mechatroniker/-in	59	94,9	5,1	30	-2	31	1	23	0	22										
Dachdecker/-in	57	98,2	1,8	31	14	27	-1	39	-3	38										
Steuerefachangestellter/ Steuerefachangestellte	53	18,9	81,1	32	-1	26	1	26	-1	25										
Fachkraft für Lebensmitteltechnik	53	71,7	28,3	32	1	99	3	100	-1	95										
Maschinen- und Anlagenführer/-in	48	95,8	4,2	34	14	35	4	42	2	39										
Kaufmann/-frau für Bürokommunikation	45	11,1	88,9	35	-4	11	0	12	0	12										
Rechtsanwalts- und Notarfachangestellter/ Rechtsanwalts- und Notarfachangestellte	44	2,3	97,7	36	3	54	-9	72	-3	75										
Feinwerkmechaniker/-in ¹⁸⁾	44	95,5	4,5	36	-1	57	15	41	1	46										
Berufskraftfahrer/-in	42	90,5	9,5	38	1	39	10	44	5	43										
Rechtsanwaltsfachangestellter/ Rechtsanwaltsfachangestellte	41	14,6	85,4	39	-9	32	-1	33	0	34										
Automobilkaufmann/-frau	41	56,1	43,9	39	4	33	5	32	6	33										
Maurer/-in	40	100,0	0,0	41	-2	43	-1	34	1	37										
Zimmerer/ Zimmerin	38	100,0	0,0	42	10	76	2	38	2	42										
Werkzeugmechaniker/-in	35	97,1	2,9	43	-7	41	3	40	1	41										
Restaurantfachmann/-fachfrau	34	23,5	76,5	44	-8	37	-3	36	-2	32										
Sozialversicherungsfachangestellter/ Sozialversicherungsfachangestellte	34	44,1	55,9	44	-6	45	-2	54	0	51										
Technische(r) Produktdesigner/-in ⁶²⁾	32	59,4	40,6	46	12	46	6	46	7	52										
Konstruktionsmechaniker/-in	32	96,9	3,1	46	-7	47	1	45	2	44										
Sport- und Fitnesskaufmann/-frau	29	37,9	62,1	48	0	66	-4	61	1	61										
Konditor/-in	29	13,8	86,2	48	-2	70	4	58	3	58										
Medientechnologe/-in Druck ⁴²⁾	27	81,5	18,5	50	-2	93	2	88	4	91										

Rangliste 2011 der Ausbildungsberufe⁺ nach Neuabschlüssen im Arbeitsagenturbezirk Bielefeld

Beruf	Bielefeld			Rang			Rangänderung* zum Vorjahr			Deutsches Land	
	NAA	Anteil männliche Auszubildende	Anteil weibliche Auszubildende	Bielefeld	Nordrhein-Westfalen	Alte Bundesländer	Rangänderung* zum Vorjahr	Deutsches Land	Rangänderung* zum Vorjahr	Deutsches Land	
Teilezurichter/-in	26	96,2	3,8	51	7	72	-9	90	-9	86	
Zahntechniker/-in	25	40,0	60,0	52	17	55	-2	56	4	55	
Informations- und Telekommunikationssystem-Elektroniker/-in	24	95,8	4,2	53	18	67	-7	71	-3	62	
Bäcker/-in	23	95,7	4,3	54	-11	40	-3	35	-3	35	
Fachkraft für Schutz und Sicherheit	23	82,6	17,4	54	9	91	-5	89	6	92	
Landwirt/-in	22	86,4	13,6	56	7	62	-3	43	-4	40	
Holzmechaniker/-in	22	90,9	9,1	56	2	98	1	116	-1	105	
Immobilienkaufmann/-frau ²³⁾	20	40,0	60,0	58	-10	42	-1	51	-1	47	
Fahrzeuglackierer/-in	20	95,0	5,0	58	16	51	-1	47	-1	48	
Tiermedizinischer Fachangestellter/-e ⁶⁷⁾	20	0,0	100,0	58	5	52	-5	65	-2	64	
Verfahrensmechaniker/-in für Kunststoff- und Kautschuktechnik	20	100,0	0,0	58	16	53	3	48	4	49	
Augenoptiker/-in	20	5,0	95,0	58	4	56	-2	53	-5	53	
Kaufmann/-frau für Marketingkommunikation ³⁰⁾	20	35,0	65,0	58	5	65	11	70	5	70	
Informatikkaufmann/-frau	20	85,0	15,0	58	-5	77	4	79	0	82	
Kaufmann/-frau im Gesundheitswesen	18	16,7	83,3	65	-9	59	2	76	1	78	
Informations- und Telekommunikationssystem-Kaufmann/-frau	18	72,2	27,8	65	-18	63	1	63	4	65	
Mechatroniker/-in für Kältetechnik ³⁸⁾	18	100,0	0,0	65	20	87	4	80	7	86	
Fachkraft im Gastgewerbe	17	29,4	70,6	68	-15	50	-5	49	-4	45	
Hauswirtschafter/-in	17	5,9	94,1	68	-5	80	-11	69	-11	69	
Veranstaltungskaufmann/-frau	16	43,8	56,3	70	-15	49	8	64	2	60	
Chemielaborant/-in	16	37,5	62,5	70	21	61	10	67	4	68	
Elektroniker/-in für Geräte und Systeme ⁹⁾	16	93,8	6,3	70	21	80	2	50	1	50	
Fachmann/-frau für Systemgastronomie	15	46,7	53,3	73	-17	48	-8	52	-9	54	
Karosserie- und Fahrzeugbaumechaniker/-in ²⁸⁾	15	100,0	0,0	73	18	74	4	75	1	77	
Fleischer/-in	15	93,3	6,7	73	-15	84	-11	60	-5	59	

Rangliste 2011 der Ausbildungsberufe⁺ nach Neuabschlüssen im Arbeitsagenturbezirk Bielefeld

Beruf	Bielefeld		Anteil männliche Auszubildende		Anteil weibliche Auszubildende		Bielefeld		Rangänderung* zum Vorjahr		Nordrhein-Westfalen		Rangänderung* zum Vorjahr		Alte Bundesländer		Rangänderung* zum Vorjahr		Deutschland	
	NAA						Rang													
Verwaltungsfachangestellter/ Verwaltungsfachangestellte	14	28,6	71,4	76	-2	38	-3	31	-1	31										
Gebäudereiniger/-in	14	92,9	7,1	76	-5	75	-8	87	-6	79										
Personaldienstleistungskaufmann/ -frau	14	28,6	71,4	76	39	79	9	81	15	84										
Zweiradmechaniker/-in	14	92,9	7,1	76	28	116	-11	109	-2	114										
Technischer Systemplaner/-in ⁶³⁾	13	69,2	30,8	80	15	108	2	94	4	98										
Bauzeichner/-in	12	16,7	83,3	81	-7	58	0	59	0	63										
Tourismuskaufmann/-frau (Kaufmann/-frau für Privat- und Geschäftsreisen) ⁶⁸⁾	12	8,3	91,7	81	-18	64	-9	57	0	57										
Elektroniker/-in für Automatisierungstechnik ⁴⁾	12	91,7	8,3	81	23	82	2	62	3	67										
Kaufmann/-frau für Dialogmarketing	12	33,3	66,7	81	4	89	-9	83	-3	85										
Hochbaufacharbeiter/-in	12	100,0	0,0	81	19	95	5	86	3	80										
Medienkaufmann/-frau Digital und Print ⁴¹⁾	12	33,3	66,7	81	-1	100	6	92	10	97										
Fachkraft im Fahrbetrieb	12	75,0	25,0	81	-1	137	-2	151	-1	149										
Modenäher/-in	12	0,0	100,0	81	-1	187	5	168	16	172										
Mechaniker/-in für Land- und Baumaschinentechnik ³⁶⁾	11	100,0	0,0	89	-18	68	7	55	1	56										
Modeschneider/-in	11	0,0	100,0	89	37	197	26	217	-5	219										
Raumausstatter/-in	10	50,0	50,0	91	24	103	6	96	-2	99										
Beton- und Stahlbetonbauer/-in	10	100,0	0,0	91	9	114	-7	108	1	107										
Straßenbauer/-in	9	100,0	0,0	93	-4	71	-3	73	-3	72										
Florist/-in	9	0,0	100,0	93	-13	73	-8	78	-6	76										
Hörgeräteakustiker/-in	9	22,2	77,8	93	-8	94	-1	97	-7	96										
Mediengestalter/-in Bild und Ton	9	66,7	33,3	93	11	107	0	118	-2	116										
Packmitteltechnologe/-in ⁵¹⁾	9	88,9	11,1	93	11	132	-1	127	-2	128										
Pharmazeutisch-kaufmännischer Angestellter/ Pharmazeutisch-kaufmännische Angestellte	8	0,0	100,0	98	-7	60	5	68	-4	71										
Justizfachangestellter/ Justizfachangestellte	8	25,0	75,0	98	-3	85	0	107	-1	109										
Fachkraft für Veranstaltungstechnik	8	100,0	0,0	98	6	86	-3	84	0	89										

Rangliste 2011 der Ausbildungsberufe⁺ nach Neuabschlüssen im Arbeitsagenturbezirk Bielefeld

Beruf	Bielefeld		Anteil männliche Auszubildende		Anteil weibliche Auszubildende		Bielefeld		Rangänderung* zum Vorjahr		Nordrhein-Westfalen		Rangänderung* zum Vorjahr		Alte Bundesländer		Rangänderung* zum Vorjahr		Deutschland	
	NAA				Rang															
Gestalter/-in für visuelles Marketing ²¹⁾	8	0,0	100,0	98	-3	101	18	106	6	112										
Fachkraft für Möbel-, Küchen- und Umzugsservice	8	100,0	0,0	98	-29	118	-2	126	-3	124										
Fahrradmonteur/-in	8	62,5	37,5	98	6	160	-1	168	-8	162										
Fachangestellter/-e für Arbeitsförderung	7	57,1	42,9	104	-24	105	-13	113	-25	108										
Gießereimechaniker/-in	7	100,0	0,0	104	-4	112	11	121	16	118										
Tierpfleger/-in	7	14,3	85,7	104	0	127	-2	114	4	113										
Straßenwärter/-in	7	100,0	0,0	104	-9	130	-6	137	-9	136										
Industrieelektriker/-in	7	100,0	0,0	104	.	142	24	144	29	139										
Änderungsschneider/-in	7	14,3	85,7	104	-30	164	-10	177	-9	175										
Medientechnologe/-in Druckverarbeitung	7	57,1	42,9	104	.	164	.	159	.	160										
Chemikant/-in	6	100,0	0,0	111	15	44	7	66	7	66										
Informationselektroniker/-in	6	100,0	0,0	111	-11	96	1	99	-2	104										
Fachangestellter/-e für Bäderbetriebe	6	66,7	33,3	111	-7	119	-2	122	-3	125										
Holzbearbeitungsmechaniker/-in	6	100,0	0,0	111	4	182	-5	171	-5	170										
Servicefachkraft für Dialogmarketing	5	60,0	40,0	115	-30	123	-1	138	2	132										
Verfahrensmechaniker/-in für Beschichtungstechnik ⁶⁹⁾	5	100,0	0,0	115	-26	130	-2	150	-1	145										
Orthopädiemechaniker/-in und Bandagist	5	60,0	40,0	115	0	135	-5	136	-1	138										
Orthopädieschuhmacher/-in	5	40,0	60,0	115	.	138	25	154	4	156										
Maßschneider/-in ³⁴⁾	5	0,0	100,0	115	23	144	-2	130	-3	135										
Papiertechnologe/-in ⁵²⁾	5	100,0	0,0	115	0	168	6	163	4	171										
Medientechnologe/-in Siebdruck ⁴³⁾	5	80,0	20,0	115	31	178	10	189	-2	193										
Fachkraft für Süßwarentechnik	5	80,0	20,0	115	-11	182	10	215	5	215										
Elektroanlagenmonteur/-in	5	60,0	40,0	115	0	196	-11	185	-3	183										
Bauten- und Objektbeschichter/-in	4	75,0	25,0	124	-9	83	-14	93	-10	83										
Drogist/-in	4	0,0	100,0	124	22	88	1	82	3	88										

Rangliste 2011 der Ausbildungsberufe⁺ nach Neuabschlüssen im Arbeitsagenturbezirk Bielefeld

Beruf	Bielefeld		Anteil männliche Auszubildende		Anteil weibliche Auszubildende		Bielefeld		Rangänderung* zum Vorjahr		Nordrhein-Westfalen		Rangänderung* zum Vorjahr		Alte Bundesländer		Rangänderung* zum Vorjahr		Deutschland	
	NAA						Rang													
Tiefbauarbeiter/-in	4	100,0	0,0	124	14	92	2	98	3	81										
Fachangestellter/-e für Medien- und Informationsdienste	4	25,0	75,0	124	2	128	-13	134	-12	123										
Steinmetz/-in und Steinbildhauer/-in	4	100,0	0,0	124	41	136	10	124	14	127										
Goldschmied/-in	4	25,0	75,0	124	41	152	-12	149	-5	154										
Produktionsmechaniker/-in Textil ⁵⁵⁾	4	75,0	25,0	124	2	157	0	176	1	180										
Technische(r) Modellbauer/ -in ⁶¹⁾	4	75,0	25,0	124	22	162	-1	139	7	144										
Pharmakant/-in	4	75,0	25,0	124	2	174	64	161	14	158										
Fliesen-, Platten- und Mosaikleger/-in	3	100,0	0,0	133	-29	97	1	85	1	94										
Gerüstbauer/-in	3	100,0	0,0	133	-7	108	3	133	-2	130										
Schornsteinfeger/-in	3	100,0	0,0	133	-7	113	1	112	-1	117										
Schilder- und Lichtreklamehersteller/-in	3	100,0	0,0	133	32	125	1	135	-3	140										
Bestattungsfachkraft	3	33,3	66,7	133	13	168	-7	182	-13	186										
Geomatiker/-in ²⁰⁾	3	33,3	66,7	133	.	168	.	201	66	200										
Fachangestellter/-e für Markt und Sozialforschung	3	100,0	0,0	133	-7	189	-8	216	-1	226										
Polsterer/ Polsterin	3	66,7	33,3	133	-7	195	13	194	20	202										
Holz- und Bautenschützer/ -in	3	100,0	0,0	133	5	197	-12	238	-7	245										
Systemelektroniker/-in ⁶⁰⁾	3	100,0	0,0	133	32	216	5	207	6	212										
Fachkraft für Kurier-, Express- und Postdienstleistungen ¹⁰⁾	2	100,0	0,0	143	22	69	8	77	1	74										
Fachangestellter/-e für Bürokommunikation	2	50,0	50,0	143	-5	103	-7	111	-8	100										
Eisenbahner/-in im Betriebsdienst	2	100,0	0,0	143	.	105	13	104	10	103										
Fotograf/-in	2	50,0	50,0	143	-28	110	-7	101	-1	106										
Vermessungstechniker/-in ⁷²⁾	2	100,0	0,0	143	-17	115	-14	120	-10	120										
Buchhändler/-in	2	0,0	100,0	143	-39	116	-12	110	-2	115										
Ausbaufacharbeiter/-in	2	100,0	0,0	143	3	122	-2	119	0	101										
Parkettleger/-in	2	100,0	0,0	143	3	150	0	145	3	151										

Rangliste 2011 der Ausbildungsberufe⁺ nach Neuabschlüssen im Arbeitsagenturbezirk Bielefeld

Beruf	Bielefeld		Anteil männliche Auszubildende		Anteil weibliche Auszubildende		Bielefeld		Rangänderung* zum Vorjahr		Nordrhein-Westfalen		Rangänderung* zum Vorjahr		Alte Bundesländer		Rangänderung* zum Vorjahr		Deutschland	
	NAA						Rang													
Kaufmann/-frau für Verkehrsservice	2	100,0	0,0	143	22	154	0	141	2	143										
Kosmetiker/-in	2	0,0	100,0	143	3	164	-14	148	-7	142										
Bodenleger/-in	2	100,0	0,0	143	22	171	0	164	-1	168										
Rohrleitungsbauer/-in	2	100,0	0,0	143	3	175	-1	173	-9	169										
Flachglasmechaniker/-in	2	100,0	0,0	143	22	189	39	198	4	185										
Wärme-, Kälte- und Schallschutzisolierer/-in	2	100,0	0,0	143	3	207	-12	209	-18	217										
Holzbildhauer/-in	2	50,0	50,0	143	.	278	.	319	2	315										
Anlagenmechaniker/-in	1	100,0	0,0	158	.	89	-2	91	2	90										
Werkstoffprüfer/-in	1	100,0	0,0	158	.	120	16	146	7	148										
Tankwart/-in	1	0,0	100,0	158	.	121	-10	181	-12	181										
Elektroniker/-in für Maschinen und Antriebstechnik ⁸⁾	1	100,0	0,0	158	7	123	9	129	4	134										
Glaser/-in	1	100,0	0,0	158	7	126	-5	115	2	121										
Fertigungsmechaniker/-in	1	100,0	0,0	158	7	132	-3	95	-4	93										
Servicefahrer/-in	1	100,0	0,0	158	7	140	8	186	-5	199										
Forstwirt/-in	1	100,0	0,0	158	7	141	-9	123	3	118										
Kanalbauer/-in	1	100,0	0,0	158	7	143	0	195	2	196										
Produktionsfachkraft Chemie ⁵⁴⁾	1	100,0	0,0	158	-43	145	-4	157	-2	167										
Kaufmann/-frau für audiovisuelle Medien	1	0,0	100,0	158	-12	154	-6	175	-11	172										
Fachkraft für Automaten-service	1	100,0	0,0	158	.	159	12	192	-1	209										
Baustoffprüfer/-in	1	100,0	0,0	158	.	162	3	178	0	176										
Fachkraft für Abwassertechnik	1	100,0	0,0	158	-63	167	-7	147	-2	147										
Mechaniker/-in für Reifen- und Vulkanisationstechnik ³⁷⁾	1	100,0	0,0	158	-12	175	4	201	4	194										
Fachkraft Agrarservice	1	100,0	0,0	158	-32	178	-4	170	3	166										
Kaufmann/-frau für Kurier-, Express- und Postdienstleistungen ²⁹⁾	1	100,0	0,0	158	-12	182	-15	205	-9	208										
Textilreiniger/-in	1	0,0	100,0	158	7	182	-13	187	-7	179										

Rangliste 2011 der Ausbildungsberufe⁺ nach Neuabschlüssen im Arbeitsagenturbezirk Bielefeld

Beruf	Bielefeld		Anteil männliche Auszubildende		Anteil weibliche Auszubildende		Bielefeld		Rangänderung* zum Vorjahr		Nordrhein-Westfalen		Rangänderung* zum Vorjahr		Alte Bundesländer		Rangänderung* zum Vorjahr		Deutschland	
	NAA						Rang													
Trockenbaumonteur/-in	1	100,0	0,0	158	.	191	-35	159	-5	159										
Sattler/-in ⁵⁹⁾	1	0,0	100,0	158	.	200	-11	190	-3	191										
Produktveredler/-in Textil ⁵⁷⁾	1	100,0	0,0	158	-12	200	3	223	1	226										
Milchtechnologe/-in ⁴⁵⁾	1	100,0	0,0	158	7	203	5	158	-1	164										
Fachkraft für Straßen- und Verkehrstechnik ¹³⁾	1	100,0	0,0	158	7	217	-2	244	-5	252										
Verfahrensmechaniker/-in in der Steine- und Erdenindustrie	1	100,0	0,0	158	7	217	2	225	-4	216										
Ofen- und Luftheizungsbauer/-in ⁵⁰⁾	1	100,0	0,0	158	7	228	17	195	0	205										
Tierwirt/-in	1	100,0	0,0	158	-12	238	-10	229	-22	137										
Polster- und Dekorationsnäher/-in	1	0,0	100,0	158	-12	238	0	231	-2	232										
Schuhmacher/-in	1	100,0	0,0	158	7	238	0	238	12	242										
Asphaltbauer/-in	1	100,0	0,0	158	-12	244	1	278	-4	288										
Spezialtiefbauer/-in	1	100,0	0,0	158	.	278	-15	275	6	270										
Verfahrensmechaniker/-in in der Hütten- und Halbzeugindustrie	78	12	117	13	122										
Mathematisch-technische/r Softwareentwickler/ -in ³⁵⁾	102	11	171	5	178										
Pferdewirt/-in	111	16	103	10	102										
Fachkraft für Rohr-, Kanal- und Industrieservice	128	11	174	5	174										
Stukkateur/-in	134	0	102	2	109										
Notarfachangestellter/ Notarfachangestellte	139	11	155	7	157										
Lacklaborant/-in	146	4	184	9	195										
Gleisbauer/-in	147	-10	161	-6	161										
Fluggerätmechaniker/-in	147	-1	105	-1	111										
Oberflächenbeschichter/-in ⁴⁹⁾	147	21	141	10	146										
Biologielaborant/-in	150	-6	128	-4	126										
Technischer Zeichner/ Technische Zeichnerin ⁶⁴⁾	153	44	200	-2	212										
Hotelkaufmann/-frau	154	-9	131	-2	133										

Rangliste 2011 der Ausbildungsberufe⁺ nach Neuabschlüssen im Arbeitsagenturbezirk Bielefeld

Beruf	Bielefeld		Rang		Rangänderung* zum Vorjahr		Rangänderung* zum Vorjahr		Deutschland
	NAA	Anteil männliche Auszubildende	NAA	Anteil weibliche Auszubildende	Nordrhein-Westfalen	Alte Bundesländer	Deutschland		
Rollladen- und Sonnenschutzmechatroniker/-in ⁵⁸⁾	158	5	167	2	177
Mechaniker/-in für Karosserieinstandhaltungstechnik	161	10	152	7	153
Drahtzieher/-in	171	16	241	5	249
Kaufmann/-frau für Tourismus und Freizeit	173	-15	143	-1	128
Buchbinder/-in	175	-37	198	-59	197
Fachkraft für Kreislauf- und Abfallwirtschaft	180	-3	192	-3	182
Brauer und Mälzer/-in	180	2	152	-5	155
Industrie-Isolierer/-in	186	-17	219	-10	211
Binnenschiffer/-in	187	-5	204	-10	198
Verfahrensmechaniker/-in Glastechnik ⁷¹⁾	191	4	205	6	202
Automatenfachmann/ -frau	193	4	221	3	229
Technische(r) Konfektionär/-in	193	15	232	1	231
Physiklaborant/-in	197	-18	214	-16	212
Metallschleifer/-in	200	-8	254	5	259
Feuerungs- und Schornsteinbauer/-in	203	10	255	12	254
Fotomedienfachmann/ -frau	203	24	217	0	224
Patentanwaltsfachangestellter/ Patentanwaltsfachangestellte	206	-17	180	2	188
Fachkraft für Hafenlogistik ⁹⁾	207	8	213	9	218
Servicekraft für Schutz und Sicherheit	209	-25	165	-4	163
Werkfeuerwehrmann/-frau	209	-20	244	-10	252
Federmacher/-in	209	-6	270	1	282
Servicekaufmann/-frau im Luftverkehr	209	12	188	22	207
Naturwerksteinmechaniker/-in ⁴⁸⁾	213	-12	197	1	202
Wasserbauer/-in	214	-13	226	-21	222
Müller/-in (Verfahrenstechnologe/-in in der Mühlen- und Futterwirtschaft) ⁴⁶⁾	214	-8	210	-7	220

Rangliste 2011 der Ausbildungsberufe⁺ nach Neuabschlüssen im Arbeitsagenturbezirk Bielefeld

Beruf	Bielefeld		Rang		Rangänderung* zum Vorjahr		Rangänderung* zum Vorjahr		Deutschland
	NAA	Anteil männliche Auszubildende	NAA	Anteil weibliche Auszubildende	Nordrhein-Westfalen	Alte Bundesländer	Deutschland		
Baugeräteführer/-in	217	-11	166	6	150
Mikrotechnologe/ Mikrotechnologin	217	6	224	-9	190
Sportfachmann/ -frau	217	11	242	-6	232
Behälter- und Apparatebauer/-in	222	11	226	0	234
Systeminformatiker/-in	222	32	201	-11	192
Textillaborant/-in ⁶⁶⁾	224	-16	244	-13	247
Klempner/-in	224	-16	124	-3	131
Bauwerksmechaniker/-in für Abbruch und Betontrenntechnik	224	-1	262	3	267
Estrichleger/-in	224	34	230	-1	236
Milchwirtschaftlicher Laborant/ Milchwirtschaftliche Laborantin	228	-13	183	3	183
Elektroniker/-in für luftfahrttechnische Systeme ⁷⁾	228	-9	178	7	189
Elektroniker/-in für Gebäude- und Infrastruktursysteme	231	-34	208	-1	210
Betonfertigteilbauer/-in	231	-31	210	-7	205
Orgel- und Harmoniumbauer/-in	231	7	250	4	246
Fischwirt/-in	234	4	221	7	221
Graveur/-in	234	24	265	21	269
Fräser/-in	236	-3	266	11	270
Produktprüfer/- in Textil ⁵⁶⁾	236	22	284	9	290
Glasveredler/-in	238	-25	278	-8	282
Bühnenmaler/-in und -plastiker/-in	238	-5	255	-1	260
Schneidwerkzeugmechaniker/-in	238	11	233	13	238
Kabeljungwerker/-in	244	-41	266	-16	274
Produktionstechnologe/-in	244	-21	248	-6	239
Maskenbildner/-in	244	-6	259	-13	250
Isolierfacharbeiter/-in	244	-6	252	-8	254

Rangliste 2011 der Ausbildungsberufe⁺ nach Neuabschlüssen im Arbeitsagenturbezirk Bielefeld

Beruf	Bielefeld		Rang		Rangänderung* zum Vorjahr		Rangänderung* zum Vorjahr		Deutschland
	NAA	Anteil männliche Auszubildende	NAA	Anteil weibliche Auszubildende	Nordrhein-Westfalen	Alte Bundesländer	Deutschland		
Fachkraft für Wasserversorgungstechnik	244	5	212	5	201
Industriekeramiker/-in Anlagentechnik ²⁴⁾	244	10	244	-10	242
Bergbautechnologe/-in ²⁾	244	19	238	19	225
Produktgestalter/-in - Textil ⁵³⁾	252	-37	285	-14	286
Schädlingsbekämpfer/-in	252	-24	257	7	260
Fachkraft für Holz- und Bautenschutzarbeiten	252	-7	271	3	275
Gerber/-in	252	-3	266	14	273
Klavier- und Cembalobauer/-in	252	6	257	-1	260
Schiffahrtskaufmann/-frau	252	11	132	4	141
Brunnenbauer/-in	258	-25	264	-12	250
Modist/-in	258	-9	282	-8	281
Uhrmacher/-in	258	15	237	5	228
Schuhfertiger/-in	258	15	233	13	237
Speiseeishersteller/-in	262	-29	259	3	265
Musikfachhändler/-in ⁴⁷⁾	262	-8	266	-5	270
Investmentfondskaufmann/-frau	262	-4	248	-10	254
Bauwerksabdichter/-in	262	1	252	-13	258
Fachkraft für Wasserwirtschaft ¹⁴⁾	262	1	297	-3	300
Büchsenmacher/-in	262	16	283	-1	284
Chemielaborjungwerker/-in	262	16	302	2	304
Aufbereitungsmechaniker/-in	269	-41	251	-12	235
Bootsbauer/-in	269	-20	191	10	187
Fassadenmonteur/-in	269	-15	301	-15	297
Fotomedienlaborant/-in	269	-6	262	-17	257
Dekorvorlagenhersteller/-in	269	-6	314	-7	321

Rangliste 2011 der Ausbildungsberufe⁺ nach Neuabschlüssen im Arbeitsagenturbezirk Bielefeld

Beruf	Bielefeld		Rang		Rangänderung* zum Vorjahr		Rangänderung* zum Vorjahr		Rangänderung* zum Vorjahr	
	NAA	Anteil männliche Auszubildende	NAA	Anteil weibliche Auszubildende	Nordrhein-Westfalen	Alte Bundesländer	Alte Bundesländer	Alte Bundesländer	Deutschland	Deutschland
Verfahrensmechaniker/-in für Brillenoptik ⁷⁰⁾	269	4	285	-1	275	
Industriekeramiker/-in Verfahrenstechnik ²⁷⁾	269	9	278	-11	247	
Fachkraft für Fruchtsafttechnik	269	9	243	9	244	
Glasapparatebauer/-in	269	9	271	15	275	
Revierjäger/-in	278	-33	275	-13	275	
Vergolder/-in	278	-15	296	2	300	
Metall- und Glockengießer/-in	278	-5	314	-28	302	
Fahrzeuginnenausstatter/-in ¹⁷⁾	278	-5	219	0	230	
Kürschner/-in	278	0	305	2	304	
Destillateur/-in	278	0	285	7	291	
Thermometermacher/-in	278	.	302	5	304	
Betonstein- und Terrazzohersteller/-in	278	.	292	6	295	
Mediengestalter/-in Flexografie ⁴⁰⁾	278	.	310	7	315	
Feinpolierer/-in	289	-11	326	-9	325	
Zupfinstrumentenmacher/-in	289	-11	305	0	309	
Metallbildner/-in	289	-11	292	6	291	
Stoffprüfer/-in (Chemie) Glas-, Keramische Industrie sowie Steine und Erden	289	-11	285	9	288	
Fachkraft für Lederverarbeitung ¹²⁾	289	-11	285	17	291	
Weinküfer/-in	289	.	236	-14	239	
Holzblasinstrumentenmacher/-in	289	.	292	-8	291	
Luftverkehrskaufmann/-frau	289	.	278	-1	260	
Geigenbauer/-in	289	.	305	2	309	
Gerätezusammensetzer/-in	289	.	302	15	302	
Bogenmacher/-in	289	.	319	.	325	
Brenner/-in	289	.	326	.	333	

Rangliste 2011 der Ausbildungsberufe⁺ nach Neuabschlüssen im Arbeitsagenturbezirk Bielefeld

Beruf	Bielefeld		Rang		Rangänderung* zum Vorjahr		Rangänderung* zum Vorjahr		
	NAA	Anteil männliche Auszubildende	NAA	Anteil weibliche Auszubildende	Nordrhein-Westfalen	Alte Bundesländer	Deutschland		
Schleifer/-in	289	.	326	.	333
Wachzieher/-in	310	-24	309
Leichtflugzeugbauer/-in	297	-20	298
Böttcher/-in	326	-19	333
Drechsler/-in (Elfenbeinschnitzer)	319	-14	315
Edelsteinschleifer/-in	319	-12	325
Film- und Videoeditor/-in	285	-12	260
Segelmacher/-in	271	-12	275
Metallblasinstrumentenmacher/-in	295	-9	286
Werkgehilfe/ Werkgehilfin Schmuckwarenindustrie, Taschen- und Armbanduhren	310	-8	315
Chirurgiemechaniker/-in	233	-7	241
Drahtwarenmacher/-in	314	-7	321
Industriekeramiker/-in Modelltechnik ²⁶⁾	314	-7	309
Textilgestalter/-in im Handwerk ⁶⁵⁾	305	-7	304
Keramiker/-in	271	-6	265
Winzer/-in	140	-6	152
Schiffsmechaniker/-in	156	-4	164
Bürsten- und Pinselmacher/-in	297	-3	298
Biologiemodellmacher/-in	319	-2	325
Hafenschiffer/-in ²²⁾	259	-1	267
Edelsteinfasser/-in	305	2	309
Flechtwerkgestalter/-in ¹⁹⁾	319	2	325
Silberschmied/-in	319	2	325
Edelmetallprüfer/-in	314	7	321
Seiler/-in	275	7	275

Rangliste 2011 der Ausbildungsberufe⁺ nach Neuabschlüssen im Arbeitsagenturbezirk Bielefeld

Beruf	NAA			Rang			Rangänderung*		
	Bielefeld	Anteil männliche Auszubildende	Anteil weibliche Auszubildende	Bielefeld	Nordrhein-Westfalen	Alte Bundesländer	Rangänderung* zum Vorjahr	Deutsches Bundesland	Rangänderung* zum Vorjahr
Landwirtschaftlich-technischer Laborant/ Landwirtschaftlich-technische Laborantin, Landwirtschaftlicher Laborant/ Landwirtschaftliche Laborantin	285	9	295
Feinoptiker/-in	226	10	222
Industriekeramiker/-in Dekorationstechnik ²⁵⁾	297	10	284
Diamantschleifer/-in	310	11	315
Berg- und Maschinenmann	325
Fotolaborant/-in	315
Glasbläser/-in	333
Gruppe Sonstige
Handzuginstrumentenmacher/-in	321
Holzspielzeugmacher/-in	309
Manufakturporzellanmaler/-in	304
Spielzeughersteller/-in	325
Behindertenberufe	149	65,1	34,9

Fussnoten: s. Seite Erläuterungen

Legende: NAA - Neu abgeschlossene Ausbildungsverträge

* eine positive Rangänderung bedeutet eine Verbesserung gegenüber dem Vorjahr

+ ohne Berücksichtigung der Berufe für Menschen mit Behinderungen

Quelle: Bundesinstitut für Berufsbildung, Erhebung zum 30. September 2011

Stand
Rangänderung* zum Vorjahr

0
0
0
0
0
3
1
0
1
2
1
-2
1
8
0
2
-1
-1
4
-1
-2
3
-3
-3
-2

Stand	Rangänderung* zum Vorjahr
-2	
0	
-5	
-9	
1	
0	
0	
-2	
3	
0	
-4	
3	
5	
0	
7	
-2	
2	
0	
-2	
0	
5	
-1	
-2	
3	
-2	


Stand
Rangänderung* zum Vorjahr

-8
0
0
-2
2
-3
-4
-1
-3
1
3
-3
6
3
3
4
10
-6
-11
3
5
4
-7
3
-6

Stand	Rangänderung* zum Vorjahr
-3	
-2	
16	
-4	
6	
3	
3	
1	
-2	
-1	
5	
-3	
4	
0	
-9	
-1	
2	
0	
-9	
-5	
-4	
2	
-1	
-3	
-2	

Stand
Rangänderung* zum Vorjahr

5
-1
-10
-22
13
2
-11
22
-3
.
8
-1
-3
-4
0
3
1
6
-2
3
0
-1
-1
-8
2



3
-7
14
-2
1
7
7
1
5
2
-2
-11
61
-9
14
-9
7
8
-1
14
-1
-7
-1
-4
5

Stand
Rangänderung* zum Vorjahr


1
-18
-10
2
4
-20
0
-2
12
-5
6
-1
-1
-12
2
-2
3
-8
-6
2
-4
1
2
-9
-6

Stand
Rangänderung* zum Vorjahr

-12
-1
-3
-1
1
-10
-4
-8
7
12
-7
4
14
6
6
6
2
11
11
-3
-4
6
0
1
1

Stand
Rangänderung* zum Vorjahr

2
4
7
0
-60
0
-5
-5
-7
7
2
-4
-8
11
16
-2
4
3
-8
-6
-2
13
10
-21
-10



-1
-5
-15
-1
-4
-9
-4
5
0
3
7
5
-8
8
4
18
-11
10
-10
-11
10
-11
1
0
-11

Stand
Rangänderung* zum Vorjahr

-2
-7
3
-11
8
1
13
-4
4
-4
-5
3
5
2
-4
-4
-14
2
-2
6
-11
17
-10
-16
-6

Stand	Rangänderung* zum Vorjahr
1	
-3	
6	
7	
-12	
2	
-10	
-5	
7	
1	
11	
-3	
7	
-3	
2	
1	
3	
11	
-11	
-4	
-1	
2	
-10	
2	
.	

Stand	Rangänderung* zum Vorjahr
.	.
-11	-11
-19	-19
-18	-18
-16	-16
-10	-10
1	1
-10	-10
-4	-4
-7	-7
-8	-8
-6	-6
-1	-1
-2	-2
-9	-9
-10	-10
3	3
2	2
-3	-3
1	1
6	6
-3	-3
2	2
6	6
7	7

Stand	Rangänderung* zum Vorjahr
7	
8	
8	
12	
-38	
7	
-6	
.	
-10	
-2	
.	
2	
.	

Rangliste 2011 der Ausbildungsberufe⁺ nach Neuabschlüssen im Arbeitsagenturbezirk Bochum

Beruf	Bochum			Rang		Rangänderung* zum Vorjahr		Rangänderung* zum Vorjahr		Rangänderung* zum Vorjahr	
	NAA	Anteil männliche Auszubildende	Anteil weibliche Auszubildende	Bochum	Nordrhein-Westfalen	Alte Bundesländer	Deutsches Ausland	Deutsches Ausland	Deutsches Ausland	Deutsches Ausland	
Bürokaufmann/-frau	204	32,8	67,2	1	4	0	4	-1	3		
Verkäufer/-in	202	41,6	58,4	2	1	0	2	0	2		
Kaufmann/-frau im Einzelhandel	139	46,0	54,0	3	2	0	1	0	1		
Medizinischer Fachangestellte/-r ⁴⁴⁾	138	0,7	99,3	4	6	-1	7	0	7		
Zahnmedizinischer Fachangestellte/-r ⁷³⁾	108	0,0	100,0	5	10	0	11	2	13		
Kaufmann/-frau im Groß- und Außenhandel	103	60,2	39,8	6	5	1	6	0	6		
Industriekaufmann/-frau	99	50,5	49,5	7	3	0	3	1	5		
Maler/-in und Lackierer/-in	98	88,8	11,2	8	18	-3	20	-1	20		
Sozialversicherungsfachangestellter/ Sozialversicherungsfachangestellte	96	33,3	66,7	9	45	-2	54	0	51		
Kraftfahrzeugmechatroniker/-in ³³⁾	89	98,9	1,1	10	7	0	5	0	4		
Industriemechaniker/-in	82	92,7	7,3	11	8	4	9	1	8		
Fachinformatiker/-in	78	88,5	11,5	12	12	5	19	1	19		
Elektroniker/-in ³⁾	76	100,0	0,0	13	14	1	13	2	14		
Anlagenmechaniker/-in für Sanitär-, Heizungs- und Klimatechnik ¹⁾	68	98,5	1,5	14	15	-1	16	1	18		
Fachverkäufer/-in im Lebensmittelhandwerk ¹⁶⁾	68	7,4	92,6	14	21	-2	15	-1	17		
Friseur/-in	66	16,7	83,3	16	13	-5	10	-1	11		
Bankkaufmann/-frau	62	51,6	48,4	17	9	0	8	0	9		
Dachdecker/-in	51	100,0	0,0	18	27	-1	39	-3	38		
Zerspanungsmechaniker/-in	46	95,7	4,3	19	22	7	24	7	24		
Kaufmann/-frau für Bürokommunikation	45	13,3	86,7	20	11	0	12	0	12		
Fachlagerist/-in ¹⁵⁾	42	97,6	2,4	21	28	-3	29	0	29		
Tischler/-in	39	94,9	5,1	22	19	2	21	0	21		
Koch/ Köchin	38	73,7	26,3	23	17	-4	14	-3	10		
Immobilienkaufmann/-frau ²³⁾	38	28,9	71,1	23	42	-1	51	-1	47		
Kaufmann/-frau im Gesundheitswesen	38	34,2	65,8	23	59	2	76	1	78		

Rangliste 2011 der Ausbildungsberufe⁺ nach Neuabschlüssen im Arbeitsagenturbezirk Bochum

Beruf	Bochum			Rang			Rangänderung* zum Vorjahr			Deutschland
	NAA	Anteil männliche Auszubildende	Anteil weibliche Auszubildende	Bochum	Nordrhein-Westfalen	Alte Bundesländer	Bochum	Nordrhein-Westfalen	Alte Bundesländer	
Fachkraft für Lagerlogistik ¹¹⁾	37	89,2	10,8	26	-3	16	2	18	0	16
Mechatroniker/-in	34	88,2	11,8	27	2	31	1	23	0	22
Hotelfachmann/-fachfrau	32	28,1	71,9	28	-6	20	0	17	-1	15
Elektroniker/-in für Betriebstechnik ⁵⁾	32	90,6	9,4	28	-11	23	1	28	-2	26
Kaufmann/-frau für Spedition und Logistikdienstleistung ³¹⁾	32	71,9	28,1	28	12	29	1	25	2	27
Steuerefachangestellter/ Steuerefachangestellte	31	25,8	74,2	31	-8	26	1	26	-1	25
Kraftfahrzeugservicemechaniker/-in	30	100,0	0,0	32	3	36	0	74	0	73
Feinwerkmechaniker/-in ¹⁸⁾	28	92,9	7,1	33	3	57	15	41	1	46
Rechtsanwalts- und Notarfachangestellter/ Rechtsanwalts- und Notarfachangestellte	27	3,7	96,3	34	0	54	-9	72	-3	75
Rechtsanwaltsfachangestellter/ Rechtsanwaltsfachangestellte	25	4,0	96,0	35	-8	32	-1	33	0	34
Verwaltungsfachangestellter/ Verwaltungsfachangestellte	23	43,5	56,5	36	15	38	-3	31	-1	31
Restaurantfachmann/-fachfrau	22	31,8	68,2	37	-6	37	-3	36	-2	32
Bäcker/-in	22	86,4	13,6	37	1	40	-3	35	-3	35
Tourismuskaufmann/-frau (Kaufmann/-frau für Privat- und Geschäftsreisen) ⁶⁸⁾	22	22,7	77,3	37	7	64	-9	57	0	57
Kaufmann/-frau für Versicherungen und Finanzen ³²⁾	20	60,0	40,0	40	-7	25	-3	27	-3	28
Metallbauer/-in	19	100,0	0,0	41	-1	24	-1	22	0	23
Fahrzeuglackierer/-in	19	89,5	10,5	41	5	51	-1	47	-1	48
Gärtner/-in	18	94,4	5,6	43	-7	30	-2	30	-2	30
Pharmazeutisch-kaufmännischer Angestellter/ Pharmazeutisch-kaufmännische Angestellte	18	11,1	88,9	43	3	60	5	68	-4	71
Zahn techniker/-in	17	41,2	58,8	45	-3	55	-2	56	4	55
Automobilkaufmann/-frau	16	68,8	31,3	46	8	33	5	32	6	33
Mediengestalter/-in Digital und Print ³⁹⁾	16	43,8	56,3	46	-7	34	-1	37	0	36
Berufskraftfahrer/-in	16	100,0	0,0	46	27	39	10	44	5	43
Informations- und Telekommunikationssystem-Elektroniker/-in	16	100,0	0,0	46	8	67	-7	71	-3	62
Teilezurichter/-in	16	93,8	6,3	46	20	72	-9	90	-9	86

Rangliste 2011 der Ausbildungsberufe⁺ nach Neuabschlüssen im Arbeitsagenturbezirk Bochum

Beruf	Bochum			Rang			Rangänderung* zum Vorjahr			Deutschland
	NAA	Anteil männliche Auszubildende	Anteil weibliche Auszubildende	Bochum	Nordrhein-Westfalen	Alte Bundesländer	Rangänderung* zum Vorjahr	Bochum	Deutschland	
Mechatroniker/-in für Kältetechnik ³⁸⁾	16	100,0	0,0	46	2	87	4	80	7	86
Tankwart/-in	16	100,0	0,0	46	14	121	-10	181	-12	181
Verfahrensmechaniker/-in in der Hütten- und Halbzeugindustrie	15	100,0	0,0	53	-11	78	12	117	13	122
Fachkraft im Fahrbetrieb	15	80,0	20,0	53	4	137	-2	151	-1	149
Augenoptiker/-in	14	21,4	78,6	55	18	56	-2	53	-5	53
Bauzeichner/-in	14	28,6	71,4	55	-7	58	0	59	0	63
Florist/-in	14	0,0	100,0	55	2	73	-8	78	-6	76
Veranstaltungskaufmann/-frau	13	53,8	46,2	58	12	49	8	64	2	60
Straßenbauer/-in	13	100,0	0,0	58	-10	71	-3	73	-3	72
Werkstoffprüfer/-in	13	84,6	15,4	58	28	120	16	146	7	148
Chemikant/-in	12	83,3	16,7	61	5	44	7	66	7	66
Fachmann/-frau für Systemgastronomie	12	66,7	33,3	61	-10	48	-8	52	-9	54
Sport- und Fitnesskaufmann/-frau	11	54,5	45,5	63	-3	66	-4	61	1	61
Gebäudereiniger/-in	11	81,8	18,2	63	28	75	-8	87	-6	79
Technische(r) Produktdesigner/-in ⁶²⁾	10	70,0	30,0	65	14	46	6	46	7	52
Informations- und Telekommunikationssystem-Kaufmann/-frau	10	90,0	10,0	65	8	63	1	63	4	65
Maurer/-in	9	88,9	11,1	67	-23	43	-1	34	1	37
Konstruktionsmechaniker/-in	9	100,0	0,0	67	-1	47	1	45	2	44
Kaufmann/-frau für Marketingkommunikation ³⁰⁾	9	44,4	55,6	67	50	65	11	70	5	70
Konditor/-in	9	33,3	66,7	67	-7	70	4	58	3	58
Fleischer/-in	9	100,0	0,0	67	-7	84	-11	60	-5	59
Kanalbauer/-in	9	100,0	0,0	67	24	143	0	195	2	196
Justizfachangestellter/ Justizfachangestellte	8	12,5	87,5	73	0	85	0	107	-1	109
Medienkaufmann/-frau Digital und Print ⁴¹⁾	8	25,0	75,0	73	18	100	6	92	10	97
Kaufmann/-frau für Verkehrsservice	8	37,5	62,5	73	-7	154	0	141	2	143

Rangliste 2011 der Ausbildungsberufe⁺ nach Neuabschlüssen im Arbeitsagenturbezirk Bochum

Beruf	Bochum		Anteil männliche Auszubildende		Anteil weibliche Auszubildende		Bochum		Rangänderung* zum Vorjahr		Nordrhein-Westfalen		Rangänderung* zum Vorjahr		Alte Bundesländer		Rangänderung* zum Vorjahr		Deutschland	
	NAA						Rang													
Fachkraft im Gastgewerbe	7	57,1	42,9	76	-16	50	-5	49	-4	45										
Drogist/-in	7	14,3	85,7	76	-22	88	1	82	3	88										
Maschinen- und Anlagenführer/-in	6	100,0	0,0	78	39	35	4	42	2	39										
Fachkraft für Kurier-, Express- und Postdienstleistungen ¹⁰⁾	6	100,0	0,0	78	39	69	8	77	1	74										
Zimmerer/ Zimmerin	6	100,0	0,0	78	-8	76	2	38	2	42										
Informatikkaufmann/-frau	6	100,0	0,0	78	-18	77	4	79	0	82										
Kaufmann/-frau für Dialogmarketing	6	50,0	50,0	78	-27	89	-9	83	-3	85										
Fachkraft für Schutz und Sicherheit	6	100,0	0,0	78	1	91	-5	89	6	92										
Hörgeräteakustiker/-in	6	33,3	66,7	78	-5	94	-1	97	-7	96										
Vermessungstechniker/-in ⁷²⁾	6	83,3	16,7	78	21	115	-14	120	-10	120										
Zweiradmechaniker/-in	6	100,0	0,0	78	8	116	-11	109	-2	114										
Tiermedizinischer Fachangestellter/-e ⁶⁷⁾	5	0,0	100,0	87	-8	52	-5	65	-2	64										
Personaldienstleistungskaufmann/ -frau	5	60,0	40,0	87	-8	79	9	81	15	84										
Fachkraft für Veranstaltungstechnik	5	100,0	0,0	87	-8	86	-3	84	0	89										
Gestalter/-in für visuelles Marketing ²¹⁾	5	20,0	80,0	87	12	101	18	106	6	112										
Fachangestellter/-e für Arbeitsförderung	5	40,0	60,0	87	-30	105	-13	113	-25	108										
Schilder- und Lichtreklamehersteller/-in	5	100,0	0,0	87	-8	125	1	135	-3	140										
Maßschneider/-in ³⁴⁾	5	0,0	100,0	87	22	144	-2	130	-3	135										
Trockenbaumonteur/-in	5	100,0	0,0	87	12	191	-35	159	-5	159										
Karosserie- und Fahrzeugbaumechaniker/-in ²⁸⁾	4	100,0	0,0	95	4	74	4	75	1	77										
Elektroniker/-in für Geräte und Systeme ⁶⁾	4	100,0	0,0	95	14	80	2	50	1	50										
Fliesen-, Platten- und Mosaikleger/-in	4	100,0	0,0	95	22	97	1	85	1	94										
Fotograf/-in	4	50,0	50,0	95	-25	110	-7	101	-1	106										
Fachkraft für Möbel-, Küchen- und Umzugs-service	4	100,0	0,0	95	-4	118	-2	126	-3	124										
Ausbaufacharbeiter/-in	4	100,0	0,0	95	-16	122	-2	119	0	101										

Rangliste 2011 der Ausbildungsberufe⁺ nach Neuabschlüssen im Arbeitsagenturbezirk Bochum

Beruf	Bochum			Rang			Rangänderung* zum Vorjahr			Deutschland
	NAA	Anteil männliche Auszubildende	Anteil weibliche Auszubildende	Bochum	Nordrhein-Westfalen	Alte Bundesländer	Bochum	Nordrhein-Westfalen	Alte Bundesländer	
Elektroniker/-in für Maschinen und Antriebstechnik ⁸⁾	4	100,0	0,0	95	-9	123	9	129	4	134
Glaser/-in	4	100,0	0,0	95	14	126	-5	115	2	121
Tierpfleger/-in	4	50,0	50,0	95	14	127	-2	114	4	113
Baustoffprüfer/-in	4	100,0	0,0	95	22	162	3	178	0	176
Mechaniker/-in für Reifen- und Vulkanisationstechnik ³⁷⁾	4	100,0	0,0	95	4	175	4	201	4	194
Servicekraft für Schutz und Sicherheit	4	75,0	25,0	95	-9	209	-25	165	-4	163
Werkzeugmechaniker/-in	3	100,0	0,0	107	10	41	3	40	1	41
Chemielaborant/-in	3	66,7	33,3	107	10	61	10	67	4	68
Hauswirtschaftler/-in	3	0,0	100,0	107	10	80	-11	69	-11	69
Medientechnologe/-in Druck ⁴²⁾	3	100,0	0,0	107	10	93	2	88	4	91
Technischer Systemplaner/-in ⁶³⁾	3	66,7	33,3	107	2	108	2	94	4	98
Fachangestellter/-e für Bäderbetriebe	3	33,3	66,7	107	30	119	-2	122	-3	125
Servicefachkraft für Dialogmarketing	3	66,7	33,3	107	.	123	-1	138	2	132
Straßenwärter/-in	3	100,0	0,0	107	-8	130	-6	137	-9	136
Stukkateur/-in	3	100,0	0,0	107	10	134	0	102	2	109
Servicefahrer/-in	3	100,0	0,0	107	-8	140	8	186	-5	199
Gleisbauer/-in	3	100,0	0,0	107	10	147	-10	161	-6	161
Biologielaborant/-in	3	33,3	66,7	107	.	150	-6	128	-4	126
Fachkraft für Automaten-service	3	66,7	33,3	107	10	159	12	192	-1	209
Technische(r) Modellbauer/-in ⁶¹⁾	3	66,7	33,3	107	10	162	-1	139	7	144
Bestattungsfachkraft	3	100,0	0,0	107	.	168	-7	182	-13	186
Bodenleger/-in	3	100,0	0,0	107	-8	171	0	164	-1	168
Verfahrensmechaniker/-in für Kunststoff- und Kautschuktechnik	2	100,0	0,0	123	-6	53	3	48	4	49
Tiefbaufacharbeiter/-in	2	100,0	0,0	123	-50	92	2	98	3	81
Hochbaufacharbeiter/-in	2	100,0	0,0	123	14	95	5	86	3	80

Rangliste 2011 der Ausbildungsberufe⁺ nach Neuabschlüssen im Arbeitsagenturbezirk Bochum

Beruf	Bochum		Anteil männliche Auszubildende		Anteil weibliche Auszubildende		Bochum		Rangänderung* zum Vorjahr		Nordrhein-Westfalen		Rangänderung* zum Vorjahr		Alte Bundesländer		Rangänderung* zum Vorjahr		Deutschland	
	NAA						Rang													
Raumausstatter/-in	2	0,0	100,0	123	-6	103	6	96	-2	99										
Mediengestalter/-in Bild und Ton	2	100,0	0,0	123	-14	107	0	118	-2	116										
Beton- und Stahlbetonbauer/-in	2	100,0	0,0	123	-14	114	-7	108	1	107										
Buchhändler/-in	2	0,0	100,0	123	-24	116	-12	110	-2	115										
Fachangestellter/-e für Medien- und Informationsdienste	2	0,0	100,0	123	-32	128	-13	134	-12	123										
Fachkraft für Rohr-, Kanal- und Industrieservice	2	100,0	0,0	123	-6	128	11	174	5	174										
Orthopädiemechaniker/-in und Bandagist	2	50,0	50,0	123	-32	135	-5	136	-1	138										
Hotelkaufmann/-frau	2	0,0	100,0	123	14	154	-9	131	-2	133										
Fachkraft für Kreislauf- und Abfallwirtschaft	2	50,0	50,0	123	-6	180	-3	192	-3	182										
Feuerungs- und Schornsteinbauer/-in	2	100,0	0,0	123		203	10	255	12	254										
Wärme-, Kälte- und Schallschutzisolierer/-in	2	100,0	0,0	123	-24	207	-12	209	-18	217										
Baugeräteführer/-in	2	100,0	0,0	123		217	-11	166	6	150										
Fachkraft für Straßen- und Verkehrstechnik ¹³⁾	2	100,0	0,0	123	14	217	-2	244	-5	252										
Verfahrensmechaniker/-in für Brillenoptik ⁷⁰⁾	2	50,0	50,0	123	14	269	4	285	-1	275										
Landwirt/-in	1	100,0	0,0	140		62	-3	43	-4	40										
Anlagenmechaniker/-in	1	100,0	0,0	140	-54	89	-2	91	2	90										
Informationselektroniker/-in	1	100,0	0,0	140	-3	96	1	99	-2	104										
Fachkraft für Lebensmitteltechnik	1	0,0	100,0	140		99	3	100	-1	95										
Gerüstbauer/-in	1	100,0	0,0	140	-23	108	3	133	-2	130										
Gießereimechaniker/-in	1	100,0	0,0	140	-3	112	11	121	16	118										
Schornsteinfeger/-in	1	100,0	0,0	140	-3	113	1	112	-1	117										
Orthopädieschuhmacher/-in	1	0,0	100,0	140	-3	138	25	154	4	156										
Oberflächenbeschichter/-in ⁴⁹⁾	1	100,0	0,0	140		147	21	141	10	146										
Rollladen- und Sonnenschutzmechatroniker/-in ⁵⁸⁾	1	100,0	0,0	140		158	5	167	2	177										
Mechaniker/-in für Karosserieinstandhaltungstechnik	1	100,0	0,0	140		161	10	152	7	153										

Rangliste 2011 der Ausbildungsberufe⁺ nach Neuabschlüssen im Arbeitsagenturbezirk Bochum

Beruf	Bochum		Anteil männliche Auszubildende		Anteil weibliche Auszubildende		Bochum		Rangänderung* zum Vorjahr		Nordrhein-Westfalen		Rangänderung* zum Vorjahr		Alte Bundesländer		Rangänderung* zum Vorjahr		Deutschland	
	NAA						Rang													
Kaufmann/-frau für Tourismus und Freizeit	1	0,0	100,0	140	.	173	-15	143	-1	128										
Buchbinder/-in	1	0,0	100,0	140	-3	175	-37	198	-59	197										
Brauer und Mälzer/-in	1	100,0	0,0	140	-3	180	2	152	-5	155										
Binnenschiffer/-in	1	100,0	0,0	140	.	187	-5	204	-10	198										
Fachangestellter/-e für Markt und Sozialforschung	1	0,0	100,0	140	-3	189	-8	216	-1	226										
Metallschleifer/-in	1	100,0	0,0	140	.	200	-8	254	5	259										
Fotomedienfachmann/ -frau	1	0,0	100,0	140	.	203	24	217	0	224										
Sportfachmann/ -frau	1	0,0	100,0	140	.	217	11	242	-6	232										
Bauwerksmechaniker/-in für Abbruch und Betontrenntechnik	1	100,0	0,0	140	-3	224	-1	262	3	267										
Bühnenmaler/-in und -plastiker/-in	1	0,0	100,0	140	.	238	-5	255	-1	260										
Asphaltbauer/-in	1	100,0	0,0	140	.	244	1	278	-4	288										
Uhrmacher/-in	1	100,0	0,0	140	.	258	15	237	5	228										
Musikfachhändler/-in ⁴⁷⁾	1	100,0	0,0	140	.	262	-8	266	-5	270										
Fachkraft für Wasserwirtschaft ¹⁴⁾	1	100,0	0,0	140	-23	262	1	297	-3	300										
Büchsenmacher/-in	1	100,0	0,0	140	.	262	16	283	-1	284										
Glasapparatebauer/-in	1	0,0	100,0	140	.	269	9	271	15	275										
Automatenfachmann/ -frau	0	.	.	167	.	193	4	221	3	229										
Mechaniker/-in für Land- und Baumaschinentechnik ³⁶⁾	68	7	55	1	56										
Elektroniker/-in für Automatisierungstechnik ⁴⁾	82	2	62	3	67										
Bauten- und Objektbeschichter/-in	83	-14	93	-10	83										
Holzmechaniker/-in	98	1	116	-1	105										
Mathematisch-technische/r Softwareentwickler/ -in ³⁵⁾	102	11	171	5	178										
Fachangestellter/-e für Bürokommunikation	103	-7	111	-8	100										
Eisenbahner/-in im Betriebsdienst	105	13	104	10	103										
Pferdewirt/-in	111	16	103	10	102										

Rangliste 2011 der Ausbildungsberufe⁺ nach Neuabschlüssen im Arbeitsagenturbezirk Bochum

Beruf	Bochum		Rang		Rangänderung* zum Vorjahr		Rangänderung* zum Vorjahr		Deutschland
	NAA	Anteil männliche Auszubildende	Anteil weibliche Auszubildende	Bochum	Nordrhein-Westfalen	Alte Bundesländer	Deutschland		
Verfahrensmechaniker/-in für Beschichtungstechnik ⁶⁹⁾	.	.	.	130	-2	150	-1	145	
Fertigungsmechaniker/-in	.	.	.	132	-3	95	-4	93	
Packmitteltechnologe/-in ⁵¹⁾	.	.	.	132	-1	127	-2	128	
Steinmetz/-in und Steinbildhauer/-in	.	.	.	136	10	124	14	127	
Notarfachangestellter/ Notarfachangestellte	.	.	.	139	11	155	7	157	
Forstwirt/-in	.	.	.	141	-9	123	3	118	
Industrieelektriker/-in	.	.	.	142	24	144	29	139	
Produktionsfachkraft Chemie ⁵⁴⁾	.	.	.	145	-4	157	-2	167	
Lacklaborant/-in	.	.	.	146	4	184	9	195	
Fluggerätmechaniker/-in	.	.	.	147	-1	105	-1	111	
Parkettleger/-in	.	.	.	150	0	145	3	151	
Goldschmied/-in	.	.	.	152	-12	149	-5	154	
Technischer Zeichner/ Technische Zeichnerin ⁶⁴⁾	.	.	.	153	44	200	-2	212	
Kaufmann/-frau für audiovisuelle Medien	.	.	.	154	-6	175	-11	172	
Produktionsmechaniker/-in Textil ⁵⁵⁾	.	.	.	157	0	176	1	180	
Fahrradmonteur/-in	.	.	.	160	-1	168	-8	162	
Kosmetiker/-in	.	.	.	164	-14	148	-7	142	
Änderungsschneider/-in	.	.	.	164	-10	177	-9	175	
Medientechnologe/-in Druckverarbeitung	.	.	.	164	.	159	.	160	
Fachkraft für Abwassertechnik	.	.	.	167	-7	147	-2	147	
Papiertechnologe/-in ⁵²⁾	.	.	.	168	6	163	4	171	
Geomatiker/-in ²⁰⁾	.	.	.	168	.	201	66	200	
Drahtzieher/-in	.	.	.	171	16	241	5	249	
Pharmakant/-in	.	.	.	174	64	161	14	158	
Rohrleitungsbauer/-in	.	.	.	175	-1	173	-9	169	

Rangliste 2011 der Ausbildungsberufe⁺ nach Neuabschlüssen im Arbeitsagenturbezirk Bochum

Beruf	Bochum		Rang		Rangänderung* zum Vorjahr		Rangänderung* zum Vorjahr		Deutschland
	NAA	Anteil männliche Auszubildende	Anteil weibliche Auszubildende	Bochum	Nordrhein-Westfalen	Alte Bundesländer	Deutschland		
Fachkraft Agrarservice	178	-4	170	3	166
Medientechnologe/-in Siebdruck ⁴³⁾	178	10	189	-2	193
Kaufmann/-frau für Kurier-, Express- und Postdienstleistungen ²⁹⁾	182	-15	205	-9	208
Textilreiniger/-in	182	-13	187	-7	179
Holzbearbeitungsmechaniker/-in	182	-5	171	-5	170
Fachkraft für Süßwarentechnik	182	10	215	5	215
Industrie-Isolierer/-in	186	-17	219	-10	211
Modenäher/-in	187	5	168	16	172
Flachglasmechaniker/-in	189	39	198	4	185
Verfahrensmechaniker/-in Glastechnik ⁷¹⁾	191	4	205	6	202
Technische(r) Konfektionär/-in	193	15	232	1	231
Polsterer/ Polsterin	195	13	194	20	202
Elektroanlagenmonteur/-in	196	-11	185	-3	183
Physiklaborant/-in	197	-18	214	-16	212
Holz- und Bautenschützer/ -in	197	-12	238	-7	245
Modeschneider/-in	197	26	217	-5	219
Sattler/-in ⁵⁹⁾	200	-11	190	-3	191
Produktveredler/-in Textil ⁵⁷⁾	200	3	223	1	226
Milchtechnologe/-in ⁴⁵⁾	203	5	158	-1	164
Patentanwaltsfachangestellter/ Patentanwaltsfachangestellte	206	-17	180	2	188
Fachkraft für Hafenlogistik ⁹⁾	207	8	213	9	218
Werkfeuerwehrmann/-frau	209	-20	244	-10	252
Federmacher/-in	209	-6	270	1	282
Servicekaufmann/-frau im Luftverkehr	209	12	188	22	207
Naturwerksteinmechaniker/-in ⁴⁸⁾	213	-12	197	1	202

Rangliste 2011 der Ausbildungsberufe⁺ nach Neuabschlüssen im Arbeitsagenturbezirk Bochum

Beruf	Bochum		Rang		Rangänderung* zum Vorjahr		Rangänderung* zum Vorjahr		Deutschland
	NAA	Anteil männliche Auszubildende	Anteil weibliche Auszubildende	Bochum	Nordrhein-Westfalen	Alte Bundesländer	Deutschland		
Wasserbauer/-in	214	-13	226	-21	222
Müller/-in (Verfahrenstechnologe/-in in der Mühlen- und Futterwirtschaft) ⁴⁶⁾	214	-8	210	-7	220
Systemelektroniker/-in ⁶⁰⁾	216	5	207	6	212
Verfahrensmechaniker/-in in der Steine- und Erdenindustrie	217	2	225	-4	216
Mikrotechnologe/ Mikrotechnologin	217	6	224	-9	190
Behälter- und Apparatebauer/-in	222	11	226	0	234
Systeminformatiker/-in	222	32	201	-11	192
Textillaborant/-in ⁶⁶⁾	224	-16	244	-13	247
Klempner/-in	224	-16	124	-3	131
Estrichleger/-in	224	34	230	-1	236
Milchwirtschaftlicher Laborant/ Milchwirtschaftliche Laborantin	228	-13	183	3	183
Elektroniker/-in für Luftfahrttechnische Systeme ⁷⁾	228	-9	178	7	189
Ofen- und Luftheizungsbauer/-in ⁵⁰⁾	228	17	195	0	205
Elektroniker/-in für Gebäude- und Infrastruktursysteme	231	-34	208	-1	210
Betonfertigteilbauer/-in	231	-31	210	-7	205
Orgel- und Harmoniumbauer/-in	231	7	250	4	246
Fischwirt/-in	234	4	221	7	221
Graveur/-in	234	24	265	21	269
Fräser/-in	236	-3	266	11	270
Produktprüfer/- in Textil ⁵⁶⁾	236	22	284	9	290
Glasveredler/-in	238	-25	278	-8	282
Tierwirt/-in	238	-10	229	-22	137
Polster- und Dekorationsnäher/-in	238	0	231	-2	232
Schuhmacher/-in	238	0	238	12	242
Schneidwerkzeugmechaniker/-in	238	11	233	13	238

Rangliste 2011 der Ausbildungsberufe⁺ nach Neuabschlüssen im Arbeitsagenturbezirk Bochum

Beruf	Bochum		Rang		Rangänderung* zum Vorjahr		Rangänderung* zum Vorjahr		Deutschland
	NAA	Anteil männliche Auszubildende	Anteil weibliche Auszubildende	Bochum	Nordrhein-Westfalen	Alte Bundesländer	Deutschland		
Kabeljungwerker/-in	244	-41	266	-16	274
Produktionstechnologe/-in	244	-21	248	-6	239
Maskenbildner/-in	244	-6	259	-13	250
Isolierfacharbeiter/-in	244	-6	252	-8	254
Fachkraft für Wasserversorgungstechnik	244	5	212	5	201
Industriekeramiker/-in Anlagentechnik ²⁴⁾	244	10	244	-10	242
Bergbautechnologe/-in ²⁾	244	19	238	19	225
Produktgestalter/-in - Textil ⁵³⁾	252	-37	285	-14	286
Schädlingsbekämpfer/-in	252	-24	257	7	260
Fachkraft für Holz- und Bautenschutzarbeiten	252	-7	271	3	275
Gerber/-in	252	-3	266	14	273
Klavier- und Cembalobauer/-in	252	6	257	-1	260
Schiffahrtskaufmann/-frau	252	11	132	4	141
Brunnenbauer/-in	258	-25	264	-12	250
Modist/-in	258	-9	282	-8	281
Schuhfertiger/-in	258	15	233	13	237
Speiseeishersteller/-in	262	-29	259	3	265
Investmentfondskaufmann/-frau	262	-4	248	-10	254
Bauwerksabdichter/-in	262	1	252	-13	258
Chemielaborjungwerker/-in	262	16	302	2	304
Aufbereitungsmechaniker/-in	269	-41	251	-12	235
Bootsbauer/-in	269	-20	191	10	187
Fassadenmonteur/-in	269	-15	301	-15	297
Fotomedienlaborant/-in	269	-6	262	-17	257
Dekorvorlagenhersteller/-in	269	-6	314	-7	321

Rangliste 2011 der Ausbildungsberufe⁺ nach Neuabschlüssen im Arbeitsagenturbezirk Bochum

Beruf	Bochum		Rang		Rangänderung* zum Vorjahr		Rangänderung* zum Vorjahr		Deutschland
	NAA	Anteil männliche Auszubildende	Anteil weibliche Auszubildende	Bochum	Nordrhein-Westfalen	Alte Bundesländer	Deutschland		
Industriekeramiker/-in Verfahrenstechnik ²⁷⁾	269	9	278	-11	247
Fachkraft für Fruchtsafttechnik	269	9	243	9	244
Revierjäger/-in	278	-33	275	-13	275
Vergolder/-in	278	-15	296	2	300
Spezialtiefbauer/-in	278	-15	275	6	270
Metall- und Glockengießer/-in	278	-5	314	-28	302
Fahrzeuginnenausstatter/-in ¹⁷⁾	278	-5	219	0	230
Kürschner/-in	278	0	305	2	304
Destillateur/-in	278	0	285	7	291
Holzbildhauer/-in	278	.	319	2	315
Thermometermacher/-in	278	.	302	5	304
Betonstein- und Terrazzohersteller/-in	278	.	292	6	295
Mediengestalter/-in Flexografie ⁴⁰⁾	278	.	310	7	315
Feinpolierer/-in	289	-11	326	-9	325
Zupfinstrumentenmacher/-in	289	-11	305	0	309
Metallbildner/-in	289	-11	292	6	291
Stoffprüfer/-in (Chemie) Glas-, Keramische Industrie sowie Steine und Erden	289	-11	285	9	288
Fachkraft für Lederverarbeitung ¹²⁾	289	-11	285	17	291
Weinküfer/-in	289	.	236	-14	239
Holzblasinstrumentenmacher/-in	289	.	292	-8	291
Luftverkehrskaufmann/-frau	289	.	278	-1	260
Geigenbauer/-in	289	.	305	2	309
Gerätezusammensetzer/-in	289	.	302	15	302
Bogenmacher/-in	289	.	319	.	325
Brenner/-in	289	.	326	.	333

Rangliste 2011 der Ausbildungsberufe⁺ nach Neuabschlüssen im Arbeitsagenturbezirk Bochum

Beruf	Bochum		Rang		Rangänderung* zum Vorjahr		Rangänderung* zum Vorjahr		
	NAA	Anteil männliche Auszubildende	Anteil weibliche Auszubildende	Bochum	Nordrhein-Westfalen	Alte Bundesländer	Deutschland		
Schleifer/-in	289	.	326	.	333
Wachzieher/-in	310	-24	309
Leichtflugzeugbauer/-in	297	-20	298
Böttcher/-in	326	-19	333
Drechsler/-in (Elfenbeinschnitzer)	319	-14	315
Edelsteinschleifer/-in	319	-12	325
Film- und Videoeditor/-in	285	-12	260
Segelmacher/-in	271	-12	275
Metallblasinstrumentenmacher/-in	295	-9	286
Werkgehilfe/ Werkgehilfin Schmuckwarenindustrie, Taschen- und Armbanduhren	310	-8	315
Chirurgiemechaniker/-in	233	-7	241
Drahtwarenmacher/-in	314	-7	321
Industriekeramiker/-in Modelltechnik ²⁶⁾	314	-7	309
Textilgestalter/-in im Handwerk ⁶⁵⁾	305	-7	304
Keramiker/-in	271	-6	265
Winzer/-in	140	-6	152
Schiffsmechaniker/-in	156	-4	164
Bürsten- und Pinselmacher/-in	297	-3	298
Biologiemodellmacher/-in	319	-2	325
Hafenschiffer/-in ²²⁾	259	-1	267
Edelsteinfasser/-in	305	2	309
Flechtwerkgestalter/-in ¹⁹⁾	319	2	325
Silberschmied/-in	319	2	325
Edelmetallprüfer/-in	314	7	321
Seiler/-in	275	7	275

Rangliste 2011 der Ausbildungsberufe⁺ nach Neuabschlüssen im Arbeitsagenturbezirk Bochum

Beruf	Bochum			Rang			Alte Bundesländer			Deutschland
	NAA	Anteil männliche Auszubildende	Anteil weibliche Auszubildende	Bochum	Rangänderung* zum Vorjahr	Nordrhein-Westfalen	Rangänderung* zum Vorjahr	Alte Bundesländer	Rangänderung* zum Vorjahr	
Landwirtschaftlich-technischer Laborant/ Landwirtschaftlich-technische Laborantin, Landwirtschaftlicher Laborant/ Landwirtschaftliche Laborantin	285	9	295
Feinoptiker/-in	226	10	222
Industriekeramiker/-in Dekorationstechnik ²⁵⁾	297	10	284
Diamantschleifer/-in	310	11	315
Berg- und Maschinenmann	325
Fotolaborant/-in	315
Glasbläser/-in	333
Gruppe Sonstige
Handzuginstrumentenmacher/-in	321
Holzspielzeugmacher/-in	309
Manufakturporzellanmaler/-in	304
Spielzeughersteller/-in	325
Behindertenberufe	4	75,0	25,0

Fussnoten: s. Seite Erläuterungen

Legende: NAA - Neu abgeschlossene Ausbildungsverträge

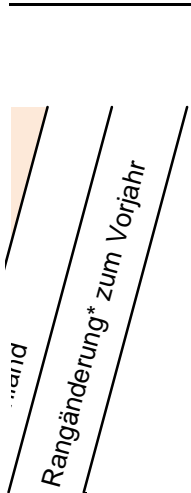
* eine positive Rangänderung bedeutet eine Verbesserung gegenüber dem Vorjahr

+ ohne Berücksichtigung der Berufe für Menschen mit Behinderungen

Quelle: Bundesinstitut für Berufsbildung, Erhebung zum 30. September 2011

Stand	Rangänderung* zum Vorjahr
0	0
0	0
0	0
1	1
1	1
0	0
0	0
-1	-1
0	0
0	0
3	3
1	1
2	2
-1	-1
-2	-2
-2	-2
1	1
0	0
8	8
0	0
-5	-5
0	0
-3	-3
-1	-1
3	3

Stand	Rangänderung* zum Vorjahr
2	
1	
-2	
3	
4	
0	
-9	
3	
-4	
0	
-3	
-2	
-2	
3	
-2	
-1	
-3	
-3	
-1	
0	
7	
0	
5	
0	
-8	



10
-5
14
-3
-3
3
-9
3
0
12
8
-7
-2
-2
5
4
-2
-1
6
3
-6
-2
-3
5
1

Stand	Rangänderung* zum Vorjahr
-6	
2	
3	
8	
2	
3	
-2	
2	
-5	
-7	
-4	
1	
16	
-2	
5	
-22	
-2	
-2	
-12	
3	
4	
1	
-1	
-1	
-4	

Stand	Rangänderung* zum Vorjahr
6	
-1	
2	
2	
1	
-8	
0	
5	
-11	
-2	
6	
-3	
0	
-11	
2	
-12	
-3	
0	
-6	
7	
-11	
-10	
3	
3	
-1	

Stand	Rangänderung* zum Vorjahr
-1	-1
-4	-4
2	2
-1	-1
-7	-7
6	6
1	1
1	1
0	0
16	16
-20	-20
-1	-1
1	1
1	1
-3	-3
-2	-2
-1	-1
-2	-2
5	5
13	13
2	2
6	6
6	6
2	2
4	4

Stand	Rangänderung* zum Vorjahr
0	
-60	
-5	
-7	
-9	
11	
-2	
-15	
5	
-11	
-7	
3	
-4	
2	
-2	
7	
2	
0	
1	
-8	
-4	
6	
-1	
14	
6	

Stand	Rangänderung* zum Vorjahr
3	
-1	
2	
14	
11	
2	
22	
3	
11	
-4	
5	
-2	
1	
-8	
1	
-10	
-18	
-3	
.	
-4	
3	
61	
7	
7	
2	

Stand	Rangänderung* zum Vorjahr
2	
0	
-9	
-6	
-4	
-1	
-5	
4	
4	
7	
-4	
14	
-1	
-8	
-9	
-9	
-1	
-3	
-1	
4	
3	
-6	
-2	
13	
10	

Stand	Rangänderung* zum Vorjahr
-21	
-10	
7	
-10	
-5	
-1	
-4	
-9	
-4	
0	
3	
7	
-4	
5	
-8	
8	
4	
18	
-11	
10	
-10	
-8	
7	
12	
10	

Stand	Rangänderung* zum Vorjahr
-11	
1	
0	
-11	
-2	
-7	
3	
-11	
8	
1	
13	
-4	
4	
-4	
-5	
5	
2	
-4	
-14	
6	
-11	
17	
-10	
-16	
-6	

Stand	Rangänderung* zum Vorjahr
-3	
6	
-12	
2	
4	
-10	
-5	
7	
1	
0	
11	
-3	
7	
-3	
2	
1	
3	
11	
-11	
-4	
-1	
2	
-10	
2	
.	

Stand	Rangänderung* zum Vorjahr
.	.
-11	-11
-19	-19
-18	-18
-16	-16
-10	-10
1	1
-10	-10
-4	-4
-7	-7
-8	-8
-6	-6
-1	-1
-2	-2
-9	-9
-10	-10
3	3
2	2
-3	-3
1	1
6	6
-3	-3
2	2
6	6
7	7

Stand	Rangänderung* zum Vorjahr
7	
8	
8	
12	
-38	
7	
-6	
.	
-10	
-2	
.	
2	
.	

Rangliste 2011 der Ausbildungsberufe⁺ nach Neuabschlüssen im Arbeitsagenturbezirk Bonn

Beruf	Bonn		Anteil männliche Auszubildende		Anteil weibliche Auszubildende		Bonn		Nordrhein-Westfalen		Alte Bundesländer		Deutschland	
	NAA				Rang		Rangänderung* zum Vorjahr		Rangänderung* zum Vorjahr		Rangänderung* zum Vorjahr		Rangänderung* zum Vorjahr	
Verkäufer/-in	286	45,1	54,9	1	0	1	0	2	0	2	0	2		
Kaufmann/-frau für Bürokommunikation	277	33,6	66,4	2	0	11	0	12	0	12	0	12		
Kaufmann/-frau im Einzelhandel	245	54,7	45,3	3	0	2	0	1	0	1	0	1		
Medizinischer Fachangestellte/-r ⁴⁴⁾	231	2,6	97,4	4	0	6	-1	7	0	7	0	7		
Bürokaufmann/-frau	195	33,3	66,7	5	0	4	0	4	-1	3	-1	3		
Industriekaufmann/-frau	185	51,4	48,6	6	4	3	0	3	1	5	1	5		
Fachinformatiker/-in	182	94,0	6,0	7	1	12	5	19	1	19	1	19		
Koch/ Köchin	161	85,7	14,3	8	-1	17	-4	14	-3	10	-3	10		
Kaufmann/-frau im Groß- und Außenhandel	159	65,4	34,6	9	6	5	1	6	0	6	0	6		
Friseur/-in	156	23,1	76,9	10	-4	13	-5	10	-1	11	-1	11		
Kraftfahrzeugmechatroniker/-in ³³⁾	146	97,3	2,7	11	1	7	0	5	0	4	0	4		
Hotelfachmann/-fachfrau	138	26,1	73,9	12	-3	20	0	17	-1	15	-1	15		
Zahnmedizinischer Fachangestellte/-r ⁷³⁾	137	0,0	100,0	13	0	10	0	11	2	13	2	13		
Bankkaufmann/-frau	134	48,5	51,5	14	1	9	0	8	0	9	0	9		
Anlagenmechaniker/-in für Sanitär-, Heizungs- und Klimatechnik ¹⁾	129	98,4	1,6	15	-1	15	-1	16	1	18	1	18		
Elektroniker/-in ³⁾	127	99,2	0,8	16	1	14	1	13	2	14	2	14		
Rechtsanwaltsfachangestellter/ Rechtsanwaltsfachangestellte	106	1,9	98,1	17	-7	32	-1	33	0	34	0	34		
Maler/-in und Lackierer/-in	104	92,3	7,7	18	0	18	-3	20	-1	20	-1	20		
Dachdecker/-in	103	99,0	1,0	19	2	27	-1	39	-3	38	-3	38		
Fachverkäufer/-in im Lebensmittelhandwerk ¹⁶⁾	98	13,3	86,7	20	-1	21	-2	15	-1	17	-1	17		
Fachkraft für Lagerlogistik ¹¹⁾	88	92,0	8,0	21	4	16	2	18	0	16	0	16		
Verwaltungsfachangestellter/ Verwaltungsfachangestellte	87	26,4	73,6	22	0	38	-3	31	-1	31	-1	31		
Fachangestellter/-e für Bürokommunikation	83	32,5	67,5	23	-3	103	-7	111	-8	100	-8	100		
Industriemechaniker/-in	82	96,3	3,7	24	-1	8	4	9	1	8	1	8		
Steuerfachangestellter/ Steuerfachangestellte	78	24,4	75,6	25	2	26	1	26	-1	25	-1	25		

Rangliste 2011 der Ausbildungsberufe⁺ nach Neuabschlüssen im Arbeitsagenturbezirk Bonn

Beruf	Bonn			Rang			Rangänderung* zum Vorjahr			Deutschland
	NAA	Anteil männliche Auszubildende	Anteil weibliche Auszubildende	Bonn	Nordrhein-Westfalen	Alte Bundesländer	Rangänderung* zum Vorjahr	Deutschland		
Metallbauer/-in	73	100,0	0,0	26	-2	24	-1	22	0	23
Immobilienkaufmann/-frau ²³⁾	68	47,1	52,9	27	5	42	-1	51	-1	47
Kaufmann/-frau für Versicherungen und Finanzen ³²⁾	66	50,0	50,0	28	1	25	-3	27	-3	28
Gärtner/-in	62	87,1	12,9	29	-1	30	-2	30	-2	30
Restaurantfachmann/-fachfrau	58	24,1	75,9	30	-5	37	-3	36	-2	32
Tischler/-in	57	93,0	7,0	31	-1	19	2	21	0	21
Informations- und Telekommunikationssystem-Elektroniker/-in	52	96,2	3,8	32	7	67	-7	71	-3	62
Kraftfahrzeugservicemechaniker/-in	48	100,0	0,0	33	8	36	0	74	0	73
Elektroniker/-in für Betriebstechnik ⁵⁾	45	97,8	2,2	34	2	23	1	28	-2	26
Automobilkaufmann/-frau	44	70,5	29,5	35	19	33	5	32	6	33
Tiermedizinischer Fachangestellter/-e ⁶⁷⁾	42	7,1	92,9	36	-1	52	-5	65	-2	64
Verfahrensmechaniker/-in für Kunststoff- und Kautschuktechnik	42	95,2	4,8	36	12	53	3	48	4	49
Kaufmann/-frau für Spedition und Logistikdienstleistung ³¹⁾	41	75,6	24,4	38	6	29	1	25	2	27
Zerspanungsmechaniker/-in	39	100,0	0,0	39	2	22	7	24	7	24
Fachlagerist/-in ¹⁵⁾	38	97,4	2,6	40	-9	28	-3	29	0	29
Mechatroniker/-in	36	97,2	2,8	41	9	31	1	23	0	22
Fachmann/-frau für Systemgastronomie	35	54,3	45,7	42	-9	48	-8	52	-9	54
Veranstaltungskaufmann/-frau	35	34,3	65,7	42	2	49	8	64	2	60
Informations- und Telekommunikationssystem-Kaufmann/-frau	35	94,3	5,7	42	2	63	1	63	4	65
Tourismuskaufmann/-frau (Kaufmann/-frau für Privat- und Geschäftsreisen) ⁶⁸⁾	35	22,9	77,1	42	-4	64	-9	57	0	57
Mediengestalter/-in Digital und Print ³⁹⁾	34	38,2	61,8	46	-12	34	-1	37	0	36
Zahntechniker/-in	34	61,8	38,2	46	2	55	-2	56	4	55
Konditor/-in	34	35,3	64,7	46	-7	70	4	58	3	58
Bäcker/-in	33	81,8	18,2	49	-13	40	-3	35	-3	35
Maschinen- und Anlagenführer/-in	28	100,0	0,0	50	38	35	4	42	2	39

Rangliste 2011 der Ausbildungsberufe⁺ nach Neuabschlüssen im Arbeitsagenturbezirk Bonn

Beruf	Bonn		Anteil männliche Auszubildende		Anteil weibliche Auszubildende		Bonn		Nordrhein-Westfalen		Alte Bundesländer		Deutschland	
	NAA				Rang		Rangänderung* zum Vorjahr		Rangänderung* zum Vorjahr		Rangänderung* zum Vorjahr		Rangänderung* zum Vorjahr	
Augenoptiker/-in	26	38,5	61,5	51	-1	56	-2	53	-5	53				
Sport- und Fitnesskaufmann/-frau	25	44,0	56,0	52	24	66	-4	61	1	61				
Fachangestellter/-e für Medien- und Informationsdienste	25	36,0	64,0	52	-2	128	-13	134	-12	123				
Fachkraft im Gastgewerbe	24	54,2	45,8	54	0	50	-5	49	-4	45				
Gebäudereiniger/-in	24	100,0	0,0	54	-13	75	-8	87	-6	79				
Fachkraft für Veranstaltungstechnik	24	87,5	12,5	54	5	86	-3	84	0	89				
Maurer/-in	22	100,0	0,0	57	-1	43	-1	34	1	37				
Feinwerkmechaniker/-in ¹⁸⁾	22	100,0	0,0	57	6	57	15	41	1	46				
Straßenbauer/-in	21	100,0	0,0	59	-3	71	-3	73	-3	72				
Werkzeugmechaniker/-in	20	95,0	5,0	60	16	41	3	40	1	41				
Sozialversicherungsfachangestellter/ Sozialversicherungsfachangestellte	20	25,0	75,0	60	5	45	-2	54	0	51				
Bauten- und Objektbeschichter/-in	20	95,0	5,0	60	-10	83	-14	93	-10	83				
Karosserie- und Fahrzeugbaumechaniker/-in ²⁸⁾	19	100,0	0,0	63	-19	74	4	75	1	77				
Fahrzeuglackierer/-in	18	94,4	5,6	64	-5	51	-1	47	-1	48				
Pharmazeutisch-kaufmännischer Angestellter/ Pharmazeutisch-kaufmännische Angestellte	18	0,0	100,0	64	-6	60	5	68	-4	71				
Technische(r) Produktdesigner/-in ⁶²⁾	17	64,7	35,3	66	17	46	6	46	7	52				
Landwirt/-in	17	94,1	5,9	66	2	62	-3	43	-4	40				
Justizfachangestellter/ Justizfachangestellte	17	17,6	82,4	66	29	85	0	107	-1	109				
Berufskraftfahrer/-in	16	100,0	0,0	69	-1	39	10	44	5	43				
Hauswirtschaftler/-in	16	0,0	100,0	69	-1	80	-11	69	-11	69				
Drogist/-in	16	12,5	87,5	69	-1	88	1	82	3	88				
Bauzeichner/-in	15	66,7	33,3	72	-5	58	0	59	0	63				
Informatikkaufmann/-frau	15	86,7	13,3	72	4	77	4	79	0	82				
Mechatroniker/-in für Kältetechnik ³⁸⁾	14	100,0	0,0	74	21	87	4	80	7	86				
Fachkraft für Möbel-, Küchen- und Umzugsservice	14	100,0	0,0	74	39	118	-2	126	-3	124				

Rangliste 2011 der Ausbildungsberufe⁺ nach Neuabschlüssen im Arbeitsagenturbezirk Bonn

Beruf	Bonn			Rang			Rangänderung* zum Vorjahr			Deutsches Bundesland	
	NAA	Anteil männliche Auszubildende	Anteil weibliche Auszubildende	Bonn	Nordrhein-Westfalen	Alte Bundesländer	Rangänderung* zum Vorjahr	Deutsches Bundesland	Rangänderung* zum Vorjahr	Deutsches Bundesland	
Fleischer/-in	13	92,3	7,7	76	-17	84	-11	60	-5	59	
Anlagenmechaniker/-in	13	100,0	0,0	76	12	89	-2	91	2	90	
Technischer Systemplaner/-in ⁶³⁾	13	61,5	38,5	76	24	108	2	94	4	98	
Notarfachangestellter/ Notarfachangestellte	12	8,3	91,7	79	21	139	11	155	7	157	
Kaufmann/-frau im Gesundheitswesen	11	36,4	63,6	80	28	59	2	76	1	78	
Chemielaborant/-in	11	36,4	63,6	80	-4	61	10	67	4	68	
Kaufmann/-frau für Marketingkommunikation ³⁰⁾	11	54,5	45,5	80	8	65	11	70	5	70	
Fachkraft für Schutz und Sicherheit	11	54,5	45,5	80	-15	91	-5	89	6	92	
Fliesen-, Platten- und Mosaikleger/-in	11	100,0	0,0	80	8	97	1	85	1	94	
Tierpfleger/-in	11	36,4	63,6	80	3	127	-2	114	4	113	
Personaldienstleistungskaufmann/ -frau	10	40,0	60,0	86	-18	79	9	81	15	84	
Hörgeräteakustiker/-in	10	60,0	40,0	86	-3	94	-1	97	-7	96	
Medienkaufmann/-frau Digital und Print ⁴¹⁾	10	30,0	70,0	86	-27	100	6	92	10	97	
Biologielaborant/-in	10	60,0	40,0	86	-6	150	-6	128	-4	126	
Fachkraft für Kurier-, Express- und Postdienstleistungen ¹⁰⁾	9	100,0	0,0	90	-22	69	8	77	1	74	
Florist/-in	9	11,1	88,9	90	-22	73	-8	78	-6	76	
Raumausstatter/-in	9	22,2	77,8	90	5	103	6	96	-2	99	
Schornsteinfeger/-in	9	66,7	33,3	90	-7	113	1	112	-1	117	
Elektroniker/-in für Maschinen und Antriebstechnik ⁹⁾	9	100,0	0,0	90	5	123	9	129	4	134	
Mechaniker/-in für Land- und Baumaschinentechnik ³⁶⁾	8	100,0	0,0	95	39	68	7	55	1	56	
Hochbaufacharbeiter/-in	8	100,0	0,0	95	0	95	5	86	3	80	
Fachkraft für Lebensmitteltechnik	8	50,0	50,0	95	.	99	3	100	-1	95	
Stukkateur/-in	8	100,0	0,0	95	-7	134	0	102	2	109	
Zimmerer/ Zimmerin	7	100,0	0,0	99	1	76	2	38	2	42	
Tiefbaufacharbeiter/-in	7	100,0	0,0	99	24	92	2	98	3	81	

Rangliste 2011 der Ausbildungsberufe⁺ nach Neuabschlüssen im Arbeitsagenturbezirk Bonn

Beruf	Bonn		Anteil männliche Auszubildende		Anteil weibliche Auszubildende		Bonn		Rangänderung* zum Vorjahr		Nordrhein-Westfalen		Rangänderung* zum Vorjahr		Alte Bundesländer		Rangänderung* zum Vorjahr		Deutschland	
	NAA						Rang													
Mediengestalter/-in Bild und Ton	7	28,6	71,4	99	-19	107	0	118	-2	116										
Buchhändler/-in	7	28,6	71,4	99	-36	116	-12	110	-2	115										
Glaser/-in	7	100,0	0,0	99	35	126	-5	115	2	121										
Chemikant/-in	6	100,0	0,0	104	-4	44	7	66	7	66										
Medientechnologe/-in Druck ⁴²⁾	6	100,0	0,0	104	-16	93	2	88	4	91										
Fachangestellter/-e für Arbeitsförderung	6	66,7	33,3	104	-36	105	-13	113	-25	108										
Fachangestellter/-e für Bäderbetriebe	6	66,7	33,3	104	-4	119	-2	122	-3	125										
Forstwirt/-in	6	100,0	0,0	104	-16	141	-9	123	3	118										
Isolierfacharbeiter/-in	6	100,0	0,0	104	13	244	-6	252	-8	254										
Teilezurichter/-in	5	100,0	0,0	110	48	72	-9	90	-9	86										
Kaufmann/-frau für Dialogmarketing	5	40,0	60,0	110	-10	89	-9	83	-3	85										
Informationselektroniker/-in	5	100,0	0,0	110	-27	96	1	99	-2	104										
Pferdewirt/-in	5	0,0	100,0	110	13	111	16	103	10	102										
Servicefachkraft für Dialogmarketing	5	60,0	40,0	110	24	123	-1	138	2	132										
Fluggerätmechaniker/-in	5	100,0	0,0	110	7	147	-1	105	-1	111										
Parkettleger/-in	5	100,0	0,0	110	24	150	0	145	3	151										
Textilreiniger/-in	5	80,0	20,0	110	24	182	-13	187	-7	179										
Vermessungstechniker/-in ⁷²⁾	4	75,0	25,0	118	16	115	-14	120	-10	120										
Schilder- und Lichtreklamehersteller/-in	4	100,0	0,0	118	-1	125	1	135	-3	140										
Fachkraft für Rohr-, Kanal- und Industrieservice	4	100,0	0,0	118	.	128	11	174	5	174										
Steinmetz/-in und Steinbildhauer/-in	4	100,0	0,0	118	5	136	10	124	14	127										
Orthopädieschuhmacher/-in	4	75,0	25,0	118	.	138	25	154	4	156										
Maßschneider/-in ³⁴⁾	4	0,0	100,0	118	-18	144	-2	130	-3	135										
Medientechnologe/-in Druckverarbeitung	4	100,0	0,0	118	.	164	.	159	.	160										
Fachkraft für Abwassertechnik	4	100,0	0,0	118	5	167	-7	147	-2	147										

Rangliste 2011 der Ausbildungsberufe⁺ nach Neuabschlüssen im Arbeitsagenturbezirk Bonn

Beruf	Bonn		Anteil männliche Auszubildende		Anteil weibliche Auszubildende		Rang		Rangänderung* zum Vorjahr		Rangänderung* zum Vorjahr	
	NAA				Bonn		Nordrhein-Westfalen		Alte Bundesländer		Deutschland	
Elektroniker/-in für Geräte und Systeme ⁶⁾	3	100,0	0,0	126	-46	80	2	50	1	50		
Mathematisch-technische/r Softwareentwickler/ -in ³⁵⁾	3	100,0	0,0	126	.	102	11	171	5	178		
Fotograf/-in	3	100,0	0,0	126	-18	110	-7	101	-1	106		
Zweiradmechaniker/-in	3	66,7	33,3	126	-13	116	-11	109	-2	114		
Tankwart/-in	3	66,7	33,3	126	8	121	-10	181	-12	181		
Straßenwärter/-in	3	100,0	0,0	126	8	130	-6	137	-9	136		
Orthopädiemechaniker/-in und Bandagist	3	33,3	66,7	126	-18	135	-5	136	-1	138		
Fachkraft im Fahrbetrieb	3	66,7	33,3	126	32	137	-2	151	-1	149		
Oberflächenbeschichter/-in ⁴⁹⁾	3	66,7	33,3	126	-3	147	21	141	10	146		
Goldschmied/-in	3	0,0	100,0	126	-3	152	-12	149	-5	154		
Fachkraft für Süßwarentechnik	3	66,7	33,3	126	.	182	10	215	5	215		
Verfahrensmechaniker/-in Glastechnik ⁷¹⁾	3	100,0	0,0	126	8	191	4	205	6	202		
Orgel- und Harmoniumbauer/-in	3	100,0	0,0	126	-3	231	7	250	4	246		
Fachkraft für Fruchtsafttechnik	3	0,0	100,0	126	.	269	9	243	9	244		
Konstruktionsmechaniker/-in	2	100,0	0,0	140	-6	47	1	45	2	44		
Verfahrensmechaniker/-in in der Hütten- und Halbzeugindustrie	2	100,0	0,0	140	.	78	12	117	13	122		
Holzmechaniker/-in	2	100,0	0,0	140	-32	98	1	116	-1	105		
Gestalter/-in für visuelles Marketing ²¹⁾	2	0,0	100,0	140	-32	101	18	106	6	112		
Gerüstbauer/-in	2	100,0	0,0	140	-6	108	3	133	-2	130		
Ausbaufacharbeiter/-in	2	100,0	0,0	140	-6	122	-2	119	0	101		
Kaufmann/-frau für Verkehrsservice	2	100,0	0,0	140	.	154	0	141	2	143		
Fahrradmonteur/-in	2	100,0	0,0	140	-23	160	-1	168	-8	162		
Mechaniker/-in für Karosserieinstandhaltungstechnik	2	100,0	0,0	140	-6	161	10	152	7	153		
Bodenleger/-in	2	100,0	0,0	140	-6	171	0	164	-1	168		
Fachkraft Agrarservice	2	100,0	0,0	140	.	178	-4	170	3	166		

Rangliste 2011 der Ausbildungsberufe⁺ nach Neuabschlüssen im Arbeitsagenturbezirk Bonn

Beruf	Bonn		Anteil männliche Auszubildende		Anteil weibliche Auszubildende		Bonn		Rangänderung* zum Vorjahr		Nordrhein-Westfalen		Rangänderung* zum Vorjahr		Alte Bundesländer		Rangänderung* zum Vorjahr		Deutschland	
	NAA				Rang															
Fachkraft für Kreislauf- und Abfallwirtschaft	2	100,0	0,0	140	18	180	-3	192	-3	182										
Kaufmann/-frau für Kurier-, Express- und Postdienstleistungen ²⁹⁾	2	100,0	0,0	140	-6	182	-15	205	-9	208										
Fachangestellter/-e für Markt und Sozialforschung	2	50,0	50,0	140	-23	189	-8	216	-1	226										
Holz- und Bautenschützer/ -in	2	100,0	0,0	140	.	197	-12	238	-7	245										
Fotomedienfachmann/ -frau	2	50,0	50,0	140	18	203	24	217	0	224										
Servicekraft für Schutz und Sicherheit	2	50,0	50,0	140	.	209	-25	165	-4	163										
Systeminformatiker/-in	2	50,0	50,0	140	.	222	32	201	-11	192										
Elektroniker/-in für luftfahrttechnische Systeme ⁷⁾	2	100,0	0,0	140	.	228	-9	178	7	189										
Industriekeramiker/-in Anlagentechnik ²⁴⁾	2	100,0	0,0	140	-17	244	10	244	-10	242										
Industriekeramiker/-in Verfahrenstechnik ²⁷⁾	2	100,0	0,0	140	18	269	9	278	-11	247										
Mediengestalter/-in Flexografie ⁴⁰⁾	2	50,0	50,0	140	.	278	.	310	7	315										
Elektroniker/-in für Automatisierungstechnik ⁴⁾	1	100,0	0,0	162	-28	82	2	62	3	67										
Gießereimechaniker/-in	1	100,0	0,0	162	-28	112	11	121	16	118										
Beton- und Stahlbetonbauer/-in	1	100,0	0,0	162	-62	114	-7	108	1	107										
Werkstoffprüfer/-in	1	0,0	100,0	162	-28	120	16	146	7	148										
Kanalbauer/-in	1	100,0	0,0	162	-4	143	0	195	2	196										
Lacklaborant/-in	1	100,0	0,0	162	.	146	4	184	9	195										
Hotelkaufmann/-frau	1	0,0	100,0	162	-4	154	-9	131	-2	133										
Rollladen- und Sonnenschutzmechatroniker/-in ⁵⁸⁾	1	100,0	0,0	162	-39	158	5	167	2	177										
Technische(r) Modellbauer/ -in ⁶¹⁾	1	100,0	0,0	162	-4	162	-1	139	7	144										
Kosmetiker/-in	1	0,0	100,0	162	-39	164	-14	148	-7	142										
Bestattungsfachkraft	1	100,0	0,0	162	-45	168	-7	182	-13	186										
Geomatiker/-in ²⁰⁾	1	0,0	100,0	162	.	168	.	201	66	200										
Kaufmann/-frau für Tourismus und Freizeit	1	0,0	100,0	162	-4	173	-15	143	-1	128										
Mechaniker/-in für Reifen- und Vulkanisationstechnik ³⁷⁾	1	100,0	0,0	162	.	175	4	201	4	194										

Rangliste 2011 der Ausbildungsberufe⁺ nach Neuabschlüssen im Arbeitsagenturbezirk Bonn

Beruf	Bonn			Rang			Rangänderung* zum Vorjahr			Deutschland
	NAA	Anteil männliche Auszubildende	Anteil weibliche Auszubildende	Bonn	Nordrhein-Westfalen	Alte Bundesländer	Rangänderung* zum Vorjahr	Deutschland		
Medientechnologe/-in Siebdruck ⁴³⁾	1	100,0	0,0	162	-49	178	10	189	-2	193
Industrie-Isolierer/-in	1	100,0	0,0	162	-28	186	-17	219	-10	211
Naturwerksteinmechaniker/-in ⁴⁸⁾	1	100,0	0,0	162	-28	213	-12	197	1	202
Wasserbauer/-in	1	100,0	0,0	162	.	214	-13	226	-21	222
Tierwirt/-in	1	0,0	100,0	162	.	238	-10	229	-22	137
Bühnenmaler/-in und -plastiker/-in	1	0,0	100,0	162	-4	238	-5	255	-1	260
Schneidwerkzeugmechaniker/-in	1	100,0	0,0	162	-4	238	11	233	13	238
Fachkraft für Wasserwirtschaft ¹⁴⁾	1	100,0	0,0	162	.	262	1	297	-3	300
Stoffprüfer/-in (Chemie) Glas-, Keramische Industrie sowie Steine und Erden	1	100,0	0,0	162	-4	289	-11	285	9	288
Rechtsanwalts- und Notarfachangestellter/ Rechtsanwalts- und Notarfachangestellte	54	-9	72	-3	75
Eisenbahner/-in im Betriebsdienst	105	13	104	10	103
Verfahrensmechaniker/-in für Beschichtungstechnik ⁶⁹⁾	130	-2	150	-1	145
Fertigungsmechaniker/-in	132	-3	95	-4	93
Packmitteltechnologe/-in ⁵¹⁾	132	-1	127	-2	128
Servicefahrer/-in	140	8	186	-5	199
Industrieelektriker/-in	142	24	144	29	139
Produktionsfachkraft Chemie ⁵⁴⁾	145	-4	157	-2	167
Gleisbauer/-in	147	-10	161	-6	161
Technischer Zeichner/ Technische Zeichnerin ⁶⁴⁾	153	44	200	-2	212
Kaufmann/-frau für audiovisuelle Medien	154	-6	175	-11	172
Produktionsmechaniker/-in Textil ⁵⁵⁾	157	0	176	1	180
Fachkraft für Automaten-service	159	12	192	-1	209
Baustoffprüfer/-in	162	3	178	0	176
Änderungsschneider/-in	164	-10	177	-9	175
Papiertechnologe/-in ⁵²⁾	168	6	163	4	171

Rangliste 2011 der Ausbildungsberufe⁺ nach Neuabschlüssen im Arbeitsagenturbezirk Bonn

Beruf	Bonn		Rang		Rangänderung* zum Vorjahr		Rangänderung* zum Vorjahr		Rangänderung* zum Vorjahr	
	NAA	Anteil männliche Auszubildende	NAA	Anteil weibliche Auszubildende	Nordrhein-Westfalen	Alte Bundesländer	Alte Bundesländer	Deutschland	Deutschland	Deutschland
Drahtzieher/-in	171	16	241	5	249	
Pharmakant/-in	174	64	161	14	158	
Buchbinder/-in	175	-37	198	-59	197	
Rohrleitungsbauer/-in	175	-1	173	-9	169	
Brauer und Mälzer/-in	180	2	152	-5	155	
Holzbearbeitungsmechaniker/-in	182	-5	171	-5	170	
Binnenschiffer/-in	187	-5	204	-10	198	
Modenäher/-in	187	5	168	16	172	
Flachglasmechaniker/-in	189	39	198	4	185	
Trockenbaumonteur/-in	191	-35	159	-5	159	
Automatenfachmann/ -frau	193	4	221	3	229	
Technische(r) Konfektionär/-in	193	15	232	1	231	
Polsterer/ Polsterin	195	13	194	20	202	
Elektroanlagenmonteur/-in	196	-11	185	-3	183	
Physiklaborant/-in	197	-18	214	-16	212	
Modeschneider/-in	197	26	217	-5	219	
Sattler/-in ⁵⁹⁾	200	-11	190	-3	191	
Metallschleifer/-in	200	-8	254	5	259	
Produktveredler/-in Textil ⁵⁷⁾	200	3	223	1	226	
Milchtechnologe/-in ⁴⁵⁾	203	5	158	-1	164	
Feuerungs- und Schornsteinbauer/-in	203	10	255	12	254	
Patentanwaltsfachangestellter/ Patentanwaltsfachangestellte	206	-17	180	2	188	
Wärme-, Kälte- und Schallschutzisolierer/-in	207	-12	209	-18	217	
Fachkraft für Hafenlogistik ⁹⁾	207	8	213	9	218	
Werkfeuerwehrmann/-frau	209	-20	244	-10	252	

Rangliste 2011 der Ausbildungsberufe⁺ nach Neuabschlüssen im Arbeitsagenturbezirk Bonn

Beruf	Bonn		Rang		Rangänderung* zum Vorjahr		Rangänderung* zum Vorjahr		Rangänderung* zum Vorjahr	
	NAA	Anteil männliche Auszubildende	NAA	Anteil weibliche Auszubildende	Nordrhein-Westfalen	Alte Bundesländer	Deutsches Bundesland	Alte Bundesländer	Deutsches Bundesland	Deutsches Bundesland
Federmacher/-in	209	-6	270	1	282	
Servicekaufmann/-frau im Luftverkehr	209	12	188	22	207	
Müller/-in (Verfahrenstechnologe/-in in der Mühlen- und Futterwirtschaft) ⁴⁶⁾	214	-8	210	-7	220	
Systemelektroniker/-in ⁶⁰⁾	216	5	207	6	212	
Baugeräteführer/-in	217	-11	166	6	150	
Fachkraft für Straßen- und Verkehrstechnik ¹³⁾	217	-2	244	-5	252	
Verfahrensmechaniker/-in in der Steine- und Erdenindustrie	217	2	225	-4	216	
Mikrotechnologe/ Mikrotechnologin	217	6	224	-9	190	
Sportfachmann/ -frau	217	11	242	-6	232	
Behälter- und Apparatebauer/-in	222	11	226	0	234	
Textillaborant/-in ⁶⁶⁾	224	-16	244	-13	247	
Klempner/-in	224	-16	124	-3	131	
Bauwerksmechaniker/-in für Abbruch und Betontrenntechnik	224	-1	262	3	267	
Estrichleger/-in	224	34	230	-1	236	
Milchwirtschaftlicher Laborant/ Milchwirtschaftliche Laborantin	228	-13	183	3	183	
Ofen- und Luftheizungsbauer/-in ⁵⁰⁾	228	17	195	0	205	
Elektroniker/-in für Gebäude- und Infrastruktursysteme	231	-34	208	-1	210	
Betonfertigteilbauer/-in	231	-31	210	-7	205	
Fischwirt/-in	234	4	221	7	221	
Graveur/-in	234	24	265	21	269	
Fräser/-in	236	-3	266	11	270	
Produktprüfer/- in Textil ⁵⁶⁾	236	22	284	9	290	
Glasveredler/-in	238	-25	278	-8	282	
Polster- und Dekorationsnäher/-in	238	0	231	-2	232	
Schuhmacher/-in	238	0	238	12	242	

Rangliste 2011 der Ausbildungsberufe⁺ nach Neuabschlüssen im Arbeitsagenturbezirk Bonn

Beruf	Bonn		Rang		Rangänderung* zum Vorjahr		Rangänderung* zum Vorjahr		Deutschland
	NAA	Anteil männliche Auszubildende	NAA	Anteil weibliche Auszubildende	Nordrhein-Westfalen	Alte Bundesländer	Deutschland		
Kabeljunker/-in	244	-41	266	-16	274
Produktionstechnologe/-in	244	-21	248	-6	239
Maskenbildner/-in	244	-6	259	-13	250
Asphaltbauer/-in	244	1	278	-4	288
Fachkraft für Wasserversorgungstechnik	244	5	212	5	201
Bergbautechnologe/-in ²⁾	244	19	238	19	225
Produktgestalter/-in - Textil ⁵³⁾	252	-37	285	-14	286
Schädlingsbekämpfer/-in	252	-24	257	7	260
Fachkraft für Holz- und Bautenschutzarbeiten	252	-7	271	3	275
Gerber/-in	252	-3	266	14	273
Klavier- und Cembalobauer/-in	252	6	257	-1	260
Schiffahrtskaufmann/-frau	252	11	132	4	141
Brunnenbauer/-in	258	-25	264	-12	250
Modist/-in	258	-9	282	-8	281
Uhrmacher/-in	258	15	237	5	228
Schuhfertiger/-in	258	15	233	13	237
Speiseeishersteller/-in	262	-29	259	3	265
Musikfachhändler/-in ⁴⁷⁾	262	-8	266	-5	270
Investmentfondskaufmann/-frau	262	-4	248	-10	254
Bauwerksabdichter/-in	262	1	252	-13	258
Büchsenmacher/-in	262	16	283	-1	284
Chemielaborjungwerker/-in	262	16	302	2	304
Aufbereitungsmechaniker/-in	269	-41	251	-12	235
Bootsbauer/-in	269	-20	191	10	187
Fassadenmonteur/-in	269	-15	301	-15	297

Rangliste 2011 der Ausbildungsberufe⁺ nach Neuabschlüssen im Arbeitsagenturbezirk Bonn

Beruf	Bonn		Rang		Rangänderung* zum Vorjahr		Rangänderung* zum Vorjahr		Deutschland
	NAA	Anteil männliche Auszubildende	NAA	Anteil weibliche Auszubildende	Nordrhein-Westfalen	Alte Bundesländer	Deutschland		
Fotomedienlaborant/-in	269	-6	262	-17	257
Dekorvorlagenhersteller/-in	269	-6	314	-7	321
Verfahrensmechaniker/-in für Brillenoptik ⁷⁰⁾	269	4	285	-1	275
Glasapparatebauer/-in	269	9	271	15	275
Revierjäger/-in	278	-33	275	-13	275
Vergolder/-in	278	-15	296	2	300
Spezialtiefbauer/-in	278	-15	275	6	270
Metall- und Glockengießer/-in	278	-5	314	-28	302
Fahrzeuginnenausstatter/-in ¹⁷⁾	278	-5	219	0	230
Kürschner/-in	278	0	305	2	304
Destillateur/-in	278	0	285	7	291
Holzbildhauer/-in	278	.	319	2	315
Thermometermacher/-in	278	.	302	5	304
Betonstein- und Terrazzohersteller/-in	278	.	292	6	295
Feinpolierer/-in	289	-11	326	-9	325
Zupfinstrumentenmacher/-in	289	-11	305	0	309
Metallbildner/-in	289	-11	292	6	291
Fachkraft für Lederverarbeitung ¹²⁾	289	-11	285	17	291
Weinküfer/-in	289	.	236	-14	239
Holzblasinstrumentenmacher/-in	289	.	292	-8	291
Luftverkehrskaufmann/-frau	289	.	278	-1	260
Geigenbauer/-in	289	.	305	2	309
Gerätezusammensetzer/-in	289	.	302	15	302
Bogenmacher/-in	289	.	319	.	325
Brenner/-in	289	.	326	.	333

Rangliste 2011 der Ausbildungsberufe⁺ nach Neuabschlüssen im Arbeitsagenturbezirk Bonn

Beruf	Bonn		Rang		Rangänderung* zum Vorjahr		Rangänderung* zum Vorjahr		
	NAA	Anteil männliche Auszubildende	NAA	Anteil weibliche Auszubildende	Nordrhein-Westfalen	Alte Bundesländer	Deutschland	Deutschland	
Schleifer/-in	289	.	326	.	333
Wachzieher/-in	310	-24	309
Leichtflugzeugbauer/-in	297	-20	298
Böttcher/-in	326	-19	333
Drechsler/-in (Elfenbeinschnitzer)	319	-14	315
Edelsteinschleifer/-in	319	-12	325
Film- und Videoeditor/-in	285	-12	260
Segelmacher/-in	271	-12	275
Metallblasinstrumentenmacher/-in	295	-9	286
Werkgehilfe/ Werkgehilfin Schmuckwarenindustrie, Taschen- und Armbanduhren	310	-8	315
Chirurgiemechaniker/-in	233	-7	241
Drahtwarenmacher/-in	314	-7	321
Industriekeramiker/-in Modelltechnik ²⁶⁾	314	-7	309
Textilgestalter/-in im Handwerk ⁶⁵⁾	305	-7	304
Keramiker/-in	271	-6	265
Winzer/-in	140	-6	152
Schiffsmechaniker/-in	156	-4	164
Bürsten- und Pinselmacher/-in	297	-3	298
Biologiemodellmacher/-in	319	-2	325
Hafenschiffer/-in ²²⁾	259	-1	267
Edelsteinfasser/-in	305	2	309
Flechtwerkgestalter/-in ¹⁹⁾	319	2	325
Silberschmied/-in	319	2	325
Edelmetallprüfer/-in	314	7	321
Seiler/-in	275	7	275

Rangliste 2011 der Ausbildungsberufe⁺ nach Neuabschlüssen im Arbeitsagenturbezirk Bonn

Beruf	Bonn			Rang			Alte Bundesländer			Deutschland
	NAA	Anteil männliche Auszubildende	Anteil weibliche Auszubildende	Bonn	Rangänderung* zum Vorjahr	Nordrhein-Westfalen	Rangänderung* zum Vorjahr	Alte Bundesländer	Rangänderung* zum Vorjahr	
Landwirtschaftlich-technischer Laborant/ Landwirtschaftlich-technische Laborantin, Landwirtschaftlicher Laborant/ Landwirtschaftliche Laborantin	285	9	295
Feinoptiker/-in	226	10	222
Industriekeramiker/-in Dekorationstechnik ²⁵⁾	297	10	284
Diamantschleifer/-in	310	11	315
Berg- und Maschinenmann	325
Fotolaborant/-in	315
Glasbläser/-in	333
Gruppe Sonstige
Handzuginstrumentenmacher/-in	321
Holzspielzeugmacher/-in	309
Manufakturporzellanmaler/-in	304
Spielzeughersteller/-in	325
Behindertenberufe	52	46,2	53,8

Fussnoten: s. Seite Erläuterungen

Legende: NAA - Neu abgeschlossene Ausbildungsverträge

* eine positive Rangänderung bedeutet eine Verbesserung gegenüber dem Vorjahr

+ ohne Berücksichtigung der Berufe für Menschen mit Behinderungen

Quelle: Bundesinstitut für Berufsbildung, Erhebung zum 30. September 2011

Stand	Rangänderung* zum Vorjahr
	0
	0
	0
	1
	0
	0
	1
	-3
	0
	-2
	0
	-2
	1
	1
	-1
	2
	0
	-1
	0
	-2
	2
	-3
	-1
	3
	0

Stand	Rangänderung* zum Vorjahr
-1	-1
-1	-1
-2	-2
-3	-3
-2	-2
0	0
0	0
-9	-9
3	3
7	7
1	1
3	3
4	4
8	8
-5	-5
1	1
-7	-7
3	3
4	4
3	3
0	0
0	0
3	3
-2	-2
3	3

Stand
Rangänderung* zum Vorjahr
-3
-2
-7
-6
-2
-2
-2
3
0
0
0
-8
3
-3
-1
5
-3
-3
5
-11
2
3
3
10
-1

Stand
Rangänderung* zum Vorjahr
-6
-2
6
11
3
5
6
2
1
2
16
-5
5
0
8
-9
-1
2
6
0
-1
-2
2
2
3


Stand	Rangänderung* zum Vorjahr
-4	
-1	
-1	
8	
-2	
-22	
-3	
2	
-11	
-8	
-2	
-1	
6	
0	
-4	
5	
-6	
-7	
-2	
6	
14	
6	
-2	
.	
-4	

Stand	Rangänderung* zum Vorjahr
4	
6	
-1	
-4	
-5	
-11	
1	
-3	
6	
-2	
-1	
7	
8	
6	
-1	
14	
-4	
5	
5	
-4	
1	
-10	
4	
-10	
2	

Stand	Rangänderung* zum Vorjahr
0	
-9	
-9	
-9	
-2	
-8	
-4	
7	
-7	
-3	
7	
1	
13	
2	
12	
-2	
11	
1	
2	
7	
-18	
-11	
61	
0	
1	

Stand	Rangänderung* zum Vorjahr
0	
-5	
10	
-21	
-8	
-11	
10	
2	
3	
-4	
14	
3	
-1	
2	
-12	
22	
3	
-3	
1	
-8	
1	
-6	
2	
-3	
3	

Stand	Rangänderung* zum Vorjahr
7	7
7	-60
2	-5
-5	-4
-4	-7
-7	4
4	4
4	-12
-12	2
2	-4
-4	14
14	-1
-1	-8
-8	-9
-9	-1
-1	11
11	-3
-3	-1
-1	16
16	4
4	-20
-20	3
3	-6
-6	



-2
13
-10
7
-1
1
-10
-5
-15
-1
-9
-4
5
0
3
-4
5
-8
4
18
-11
10
-10
7
12

Stand	Rangänderung* zum Vorjahr
-11	
1	
0	
-7	
-2	
3	
-11	
8	
1	
13	
-4	
4	
-4	
-5	
3	
5	
2	
-4	
-4	
-14	
-2	
6	
-11	
17	
-10	

Stand	Rangänderung* zum Vorjahr
-16	
-6	
1	
7	
-12	
2	
4	
-10	
-5	
7	
1	
0	
11	
-3	
-3	
2	
1	
11	
-11	
-4	
-1	
2	
-10	
2	
.	

Stand	Rangänderung* zum Vorjahr
.	.
-11	-11
-19	-19
-18	-18
-16	-16
-10	-10
1	1
-10	-10
-4	-4
-7	-7
-8	-8
-6	-6
-1	-1
-2	-2
-9	-9
-10	-10
3	3
2	2
-3	-3
1	1
6	6
-3	-3
2	2
6	6
7	7

Stand	Rangänderung* zum Vorjahr
7	
8	
8	
12	
-38	
7	
-6	
.	
-10	
-2	
.	
2	
.	

Rangliste 2011 der Ausbildungsberufe⁺ nach Neuabschlüssen im Arbeitsagenturbezirk Brühl

Beruf	Brühl			Rang		Rangänderung* zum Vorjahr		Rangänderung* zum Vorjahr		Rangänderung* zum Vorjahr	
	NAA	Anteil männliche Auszubildende	Anteil weibliche Auszubildende	Brühl	Nordrhein-Westfalen	Alte Bundesländer	Deutsches	Deutsches	Deutsches	Deutsches	
Verkäufer/-in	230	40,4	59,6	1	0	1	0	2	0	2	
Kaufmann/-frau im Einzelhandel	218	52,3	47,7	2	-1	2	0	1	0	1	
Kraftfahrzeugmechatroniker/-in ³³⁾	163	100,0	0,0	3	2	7	0	5	0	4	
Bürokaufmann/-frau	137	35,8	64,2	4	-1	4	0	4	-1	3	
Friseur/-in	120	15,0	85,0	5	0	13	-5	10	-1	11	
Industriekaufmann/-frau	117	37,6	62,4	6	2	3	0	3	1	5	
Kaufmann/-frau im Groß- und Außenhandel	108	64,8	35,2	7	-3	5	1	6	0	6	
Medizinischer Fachangestellte/-r ⁴⁴⁾	108	0,9	99,1	7	0	6	-1	7	0	7	
Anlagenmechaniker/-in für Sanitär-, Heizungs- und Klimatechnik ¹⁾	108	99,1	0,9	7	9	15	-1	16	1	18	
Fachverkäufer/-in im Lebensmittelhandwerk ¹⁶⁾	93	3,2	96,8	10	5	21	-2	15	-1	17	
Industriemechaniker/-in	81	93,8	6,2	11	1	8	4	9	1	8	
Zahnmedizinischer Fachangestellte/-r ⁷³⁾	74	0,0	100,0	12	6	10	0	11	2	13	
Maler/-in und Lackierer/-in	74	79,7	20,3	12	-3	18	-3	20	-1	20	
Metallbauer/-in	72	98,6	1,4	14	-5	24	-1	22	0	23	
Elektroniker/-in ³⁾	71	97,2	2,8	15	2	14	1	13	2	14	
Dachdecker/-in	70	98,6	1,4	16	-3	27	-1	39	-3	38	
Chemikant/-in	68	75,0	25,0	17	-4	44	7	66	7	66	
Fachkraft für Lagerlogistik ¹¹⁾	67	89,6	10,4	18	-9	16	2	18	0	16	
Fachlagerist/-in ¹⁵⁾	62	95,2	4,8	19	2	28	-3	29	0	29	
Elektroniker/-in für Betriebstechnik ⁵⁾	48	97,9	2,1	20	5	23	1	28	-2	26	
Mechatroniker/-in	47	95,7	4,3	21	2	31	1	23	0	22	
Koch/ Köchin	46	67,4	32,6	22	-2	17	-4	14	-3	10	
Tischler/-in	46	91,3	8,7	22	0	19	2	21	0	21	
Fachinformatiker/-in	43	100,0	0,0	24	0	12	5	19	1	19	
Kaufmann/-frau für Bürokommunikation	42	23,8	76,2	25	-6	11	0	12	0	12	

Rangliste 2011 der Ausbildungsberufe⁺ nach Neuabschlüssen im Arbeitsagenturbezirk Brühl

Beruf	Brühl			Rang			Rangänderung* zum Vorjahr			Deutsches Land	
	NAA	Anteil männliche Auszubildende	Anteil weibliche Auszubildende	Brühl	Nordrhein-Westfalen	Alte Bundesländer	Rangänderung* zum Vorjahr	Rangänderung* zum Vorjahr	Deutsches Land	Deutsches Land	
Zerspanungsmechaniker/-in	39	100,0	0,0	26	8	22	7	24	7	24	
Kaufmann/-frau für Spedition und Logistikdienstleistung ³¹⁾	39	74,4	25,6	26	5	29	1	25	2	27	
Bäcker/-in	39	87,2	12,8	26	4	40	-3	35	-3	35	
Bankkaufmann/-frau	37	64,9	35,1	29	-2	9	0	8	0	9	
Kaufmann/-frau für Versicherungen und Finanzen ³²⁾	37	59,5	40,5	29	0	25	-3	27	-3	28	
Gärtner/-in	36	94,4	5,6	31	10	30	-2	30	-2	30	
Steuerfachangestellter/ Steuerfachangestellte	34	38,2	61,8	32	-7	26	1	26	-1	25	
Hotelfachmann/-fachfrau	28	32,1	67,9	33	0	20	0	17	-1	15	
Augenoptiker/-in	27	25,9	74,1	34	21	56	-2	53	-5	53	
Automobilkaufmann/-frau	26	80,8	19,2	35	5	33	5	32	6	33	
Tiermedizinischer Fachangestellter/-e ⁶⁷⁾	26	3,8	96,2	35	0	52	-5	65	-2	64	
Verwaltungsfachangestellter/ Verwaltungsfachangestellte	25	20,0	80,0	37	-2	38	-3	31	-1	31	
Elektroniker/-in für Automatisierungstechnik ⁴⁾	24	91,7	8,3	38	-1	82	2	62	3	67	
Fahrzeuglackierer/-in	22	90,9	9,1	39	7	51	-1	47	-1	48	
Berufskraftfahrer/-in	20	95,0	5,0	40	-3	39	10	44	5	43	
Gebäudereiniger/-in	20	80,0	20,0	40	50	75	-8	87	-6	79	
Maschinen- und Anlagenführer/-in	17	100,0	0,0	42	24	35	4	42	2	39	
Restaurantfachmann/-fachfrau	16	37,5	62,5	43	-12	37	-3	36	-2	32	
Fachmann/-frau für Systemgastronomie	16	43,8	56,3	43	-2	48	-8	52	-9	54	
Mechaniker/-in für Land- und Baumaschinentechnik ³⁶⁾	16	100,0	0,0	43	12	68	7	55	1	56	
Karosserie- und Fahrzeugbaumechaniker/-in ²⁸⁾	16	100,0	0,0	43	9	74	4	75	1	77	
Mechatroniker/-in für Kältetechnik ³⁸⁾	16	100,0	0,0	43	47	87	4	80	7	86	
Immobilienkaufmann/-frau ²³⁾	15	40,0	60,0	48	2	42	-1	51	-1	47	
Fachkraft für Schutz und Sicherheit	15	86,7	13,3	48	9	91	-5	89	6	92	
Hochbaufacharbeiter/-in	15	100,0	0,0	48	55	95	5	86	3	80	

Rangliste 2011 der Ausbildungsberufe⁺ nach Neuabschlüssen im Arbeitsagenturbezirk Brühl

Beruf	Brühl			Rang							
	NAA	Anteil männliche Auszubildende	Anteil weibliche Auszubildende	Brühl	Rangänderung* zum Vorjahr	Nordrhein-Westfalen	Rangänderung* zum Vorjahr	Alte Bundesländer	Rangänderung* zum Vorjahr	Deutschland	
Rechtsanwaltsfachangestellter/ Rechtsanwaltsfachangestellte	14	0,0	100,0	51	-24	32	-1	33	0	34	
Maurer/-in	14	100,0	0,0	51	-4	43	-1	34	1	37	
Verfahrensmechaniker/-in für Kunststoff- und Kautschuktechnik	14	85,7	14,3	51	-1	53	3	48	4	49	
Servicefahrer/-in	14	85,7	14,3	51	95	140	8	186	-5	199	
Feinwerkmechaniker/-in ¹⁸⁾	13	100,0	0,0	55	39	57	15	41	1	46	
Fachkraft für Möbel-, Küchen- und Umzugsservice	13	100,0	0,0	55	48	118	-2	126	-3	124	
Produktionsfachkraft Chemie ⁵⁴⁾	13	92,3	7,7	55	-8	145	-4	157	-2	167	
Informations- und Telekommunikationssystem-Elektroniker/-in	12	100,0	0,0	58	-19	67	-7	71	-3	62	
Gießereimechaniker/-in	12	100,0	0,0	58	8	112	11	121	16	118	
Mediengestalter/-in Digital und Print ³⁹⁾	11	54,5	45,5	60	-3	34	-1	37	0	36	
Veranstaltungskaufmann/-frau	11	45,5	54,5	60	43	49	8	64	2	60	
Fachkraft im Gastgewerbe	11	36,4	63,6	60	6	50	-5	49	-4	45	
Chemielaborant/-in	11	45,5	54,5	60	19	61	10	67	4	68	
Konditor/-in	11	27,3	72,7	60	19	70	4	58	3	58	
Bauten- und Objektbeschichter/-in	11	90,9	9,1	60	-19	83	-14	93	-10	83	
Glaser/-in	11	100,0	0,0	60	19	126	-5	115	2	121	
Kraftfahrzeugservicemechaniker/-in	10	100,0	0,0	67	-26	36	0	74	0	73	
Zahntechniker/-in	10	20,0	80,0	67	-4	55	-2	56	4	55	
Kaufmann/-frau im Gesundheitswesen	10	30,0	70,0	67	6	59	2	76	1	78	
Pharmazeutisch-kaufmännischer Angestellter/ Pharmazeutisch-kaufmännische Angestellte	10	10,0	90,0	67	-20	60	5	68	-4	71	
Straßenbauer/-in	10	100,0	0,0	67	-22	71	-3	73	-3	72	
Elektroniker/-in für Maschinen und Antriebstechnik ⁹⁾	10	90,0	10,0	67	6	123	9	129	4	134	
Justizfachangestellter/ Justizfachangestellte	9	11,1	88,9	73	-7	85	0	107	-1	109	
Anlagenmechaniker/-in	9	100,0	0,0	73	-10	89	-2	91	2	90	
Hörgeräteakustiker/-in	9	44,4	55,6	73	30	94	-1	97	-7	96	

Rangliste 2011 der Ausbildungsberufe⁺ nach Neuabschlüssen im Arbeitsagenturbezirk Brühl

Beruf	Brühl			Rang							
	NAA	Anteil männliche Auszubildende	Anteil weibliche Auszubildende	Brühl	Rangänderung* zum Vorjahr	Nordrhein-Westfalen	Rangänderung* zum Vorjahr	Alte Bundesländer	Rangänderung* zum Vorjahr	Deutschland	
Steinmetz/-in und Steinbildhauer/-in	9	100,0	0,0	73	54	136	10	124	14	127	
Konstruktionsmechaniker/-in	8	100,0	0,0	77	-20	47	1	45	2	44	
Informatikkaufmann/-frau	8	87,5	12,5	77	17	77	4	79	0	82	
Fachangestellter/-e für Bürokommunikation	8	0,0	100,0	77	26	103	-7	111	-8	100	
Sozialversicherungsfachangestellter/ Sozialversicherungsfachangestellte	7	71,4	28,6	80	-1	45	-2	54	0	51	
Landwirt/-in	7	85,7	14,3	80	-28	62	-3	43	-4	40	
Kaufmann/-frau für Marketingkommunikation ³⁰⁾	7	71,4	28,6	80	33	65	11	70	5	70	
Fachkraft für Kurier-, Express- und Postdienstleistungen ¹⁰⁾	7	85,7	14,3	80	-14	69	8	77	1	74	
Zimmerer/ Zimmerin	7	100,0	0,0	80	-1	76	2	38	2	42	
Drogist/-in	7	0,0	100,0	80	-23	88	1	82	3	88	
Mediengestalter/-in Bild und Ton	7	85,7	14,3	80	-14	107	0	118	-2	116	
Werkzeugmechaniker/-in	6	100,0	0,0	87	-8	41	3	40	1	41	
Bauzeichner/-in	6	83,3	16,7	87	-14	58	0	59	0	63	
Sport- und Fitnesskaufmann/-frau	6	16,7	83,3	87	-30	66	-4	61	1	61	
Personaldienstleistungskaufmann/ -frau	6	50,0	50,0	87	16	79	9	81	15	84	
Tiefbaufacharbeiter/-in	6	100,0	0,0	87	-8	92	2	98	3	81	
Raumausstatter/-in	6	33,3	66,7	87	7	103	6	96	-2	99	
Pferdewirt/-in	6	33,3	66,7	87	26	111	16	103	10	102	
Ausbaufacharbeiter/-in	6	100,0	0,0	87	40	122	-2	119	0	101	
Straßenwärter/-in	6	100,0	0,0	87	40	130	-6	137	-9	136	
Behälter- und Apparatebauer/-in	6	100,0	0,0	87	.	222	11	226	0	234	
Tourismuskaufmann/-frau (Kaufmann/-frau für Privat- und Geschäftsreisen) ⁶⁸⁾	5	20,0	80,0	97	-7	64	-9	57	0	57	
Informationselektroniker/-in	5	100,0	0,0	97	-34	96	1	99	-2	104	
Fachangestellter/-e für Arbeitsförderung	5	20,0	80,0	97	-18	105	-13	113	-25	108	
Vermessungstechniker/-in ⁷²⁾	5	60,0	40,0	97	6	115	-14	120	-10	120	

Rangliste 2011 der Ausbildungsberufe⁺ nach Neuabschlüssen im Arbeitsagenturbezirk Brühl

Beruf	Brühl			Brühl			Nordrhein-Westfalen			Alte Bundesländer		Deutschland	
	NAA	Anteil männliche Auszubildende	Anteil weibliche Auszubildende	Rang	Rangänderung* zum Vorjahr	Rang	Rangänderung* zum Vorjahr	Rang	Rangänderung* zum Vorjahr	Rang	Rangänderung* zum Vorjahr	Rang	Rangänderung* zum Vorjahr
Tankwart/-in	5	80,0	20,0	97	30	121	-10	181	-12	181			
Packmitteltechnologe/-in ⁵¹⁾	5	100,0	0,0	97	6	132	-1	127	-2	128			
Oberflächenbeschichter/-in ⁴⁹⁾	5	80,0	20,0	97	30	147	21	141	10	146			
Technischer Zeichner/ Technische Zeichnerin ⁶⁴⁾	5	80,0	20,0	97	.	153	44	200	-2	212			
Florist/-in	4	0,0	100,0	105	-32	73	-8	78	-6	76			
Fleischer/-in	4	100,0	0,0	105	-48	84	-11	60	-5	59			
Fachkraft für Veranstaltungstechnik	4	100,0	0,0	105	-26	86	-3	84	0	89			
Kaufmann/-frau für Dialogmarketing	4	25,0	75,0	105	-51	89	-9	83	-3	85			
Medientechnologe/-in Druck ⁴²⁾	4	75,0	25,0	105	-11	93	2	88	4	91			
Fliesen-, Platten- und Mosaikleger/-in	4	100,0	0,0	105	-32	97	1	85	1	94			
Fachkraft für Lebensmitteltechnik	4	100,0	0,0	105	-11	99	3	100	-1	95			
Notarfachangestellter/ Notarfachangestellte	4	25,0	75,0	105	22	139	11	155	7	157			
Papiertechnologe/-in ⁵²⁾	4	100,0	0,0	105	8	168	6	163	4	171			
Rohrleitungsbauer/-in	4	100,0	0,0	105	-2	175	-1	173	-9	169			
Fachkraft für Straßen- und Verkehrstechnik ¹³⁾	4	100,0	0,0	105	22	217	-2	244	-5	252			
Elektroniker/-in für Geräte und Systeme ⁶⁾	3	66,7	33,3	116	.	80	2	50	1	50			
Gestalter/-in für visuelles Marketing ²¹⁾	3	0,0	100,0	116	-3	101	18	106	6	112			
Mathematisch-technische/r Softwareentwickler/ -in ³⁵⁾	3	66,7	33,3	116	11	102	11	171	5	178			
Gerüstbauer/-in	3	100,0	0,0	116	.	108	3	133	-2	130			
Schornsteinfeger/-in	3	66,7	33,3	116	-26	113	1	112	-1	117			
Beton- und Stahlbetonbauer/-in	3	100,0	0,0	116	-37	114	-7	108	1	107			
Buchhändler/-in	3	0,0	100,0	116	-13	116	-12	110	-2	115			
Zweiradmechaniker/-in	3	100,0	0,0	116	11	116	-11	109	-2	114			
Fachangestellter/-e für Bäderbetriebe	3	100,0	0,0	116	-22	119	-2	122	-3	125			
Maßschneider/-in ³⁴⁾	3	0,0	100,0	116	.	144	-2	130	-3	135			

Rangliste 2011 der Ausbildungsberufe⁺ nach Neuabschlüssen im Arbeitsagenturbezirk Brühl

Beruf	Brühl			Rang			Rangänderung* zum Vorjahr			Deutschland
	NAA	Anteil männliche Auszubildende	Anteil weibliche Auszubildende	Brühl	Nordrhein-Westfalen	Alte Bundesländer	Rangänderung* zum Vorjahr	Deutsches Bundesland		
Rollladen- und Sonnenschutzmechaniker/-in ⁵⁸⁾	3	100,0	0,0	116	11	158	5	167	2	177
Fachkraft für Automaten- und Dienstleistungsgeräte	3	66,7	33,3	116	30	159	12	192	-1	209
Mechaniker/-in für Karosserieinstandhaltungstechnik	3	100,0	0,0	116	-3	161	10	152	7	153
Buchbinder/-in	3	66,7	33,3	116	11	175	-37	198	-59	197
Systemelektroniker/-in ⁶⁰⁾	3	100,0	0,0	116	30	216	5	207	6	212
Schuhmacher/-in	3	100,0	0,0	116	.	238	0	238	12	242
Technische(r) Produktdesigner/-in ⁶²⁾	2	50,0	50,0	132	-59	46	6	46	7	52
Informations- und Telekommunikationssystem-Kaufmann/-frau	2	50,0	50,0	132	-38	63	1	63	4	65
Verfahrensmechaniker/-in in der Hütten- und Halbzeugindustrie	2	100,0	0,0	132	.	78	12	117	13	122
Hauswirtschafter/-in	2	0,0	100,0	132	-5	80	-11	69	-11	69
Technischer Systemplaner/-in ⁶³⁾	2	50,0	50,0	132	-19	108	2	94	4	98
Werkstoffprüfer/-in	2	100,0	0,0	132	-19	120	16	146	7	148
Fachkraft für Rohr-, Kanal- und Industrieservice	2	100,0	0,0	132	14	128	11	174	5	174
Stukkateur/-in	2	100,0	0,0	132	-53	134	0	102	2	109
Forstwirt/-in	2	100,0	0,0	132	14	141	-9	123	3	118
Parkettleger/-in	2	100,0	0,0	132	.	150	0	145	3	151
Kaufmann/-frau für audiovisuelle Medien	2	0,0	100,0	132	-19	154	-6	175	-11	172
Fahrradmonteur/-in	2	100,0	0,0	132	14	160	-1	168	-8	162
Technische(r) Modellbauer/ -in ⁶¹⁾	2	100,0	0,0	132	14	162	-1	139	7	144
Kosmetiker/-in	2	0,0	100,0	132	14	164	-14	148	-7	142
Bestattungsfachkraft	2	50,0	50,0	132	14	168	-7	182	-13	186
Geomatiker/-in ²⁰⁾	2	50,0	50,0	132	.	168	.	201	66	200
Kaufmann/-frau für Tourismus und Freizeit	2	0,0	100,0	132	-66	173	-15	143	-1	128
Fachangestellter/-e für Markt und Sozialforschung	2	100,0	0,0	132	14	189	-8	216	-1	226
Werkfeuerwehrmann/-frau	2	100,0	0,0	132	-5	209	-20	244	-10	252

Rangliste 2011 der Ausbildungsberufe⁺ nach Neuabschlüssen im Arbeitsagenturbezirk Brühl

Beruf	Brühl			Rang						
	NAA	Anteil männliche Auszubildende	Anteil weibliche Auszubildende	Brühl	Rangänderung* zum Vorjahr	Nordrhein-Westfalen	Rangänderung* zum Vorjahr	Alte Bundesländer	Rangänderung* zum Vorjahr	Deutschland
Ofen- und Luftheizungsbauer/-in ⁵⁰⁾	2	100,0	0,0	132	14	228	17	195	0	205
Elektroniker/-in für Gebäude- und Infrastruktursysteme	2	100,0	0,0	132	-5	231	-34	208	-1	210
Aufbereitungsmechaniker/-in	2	100,0	0,0	132	-5	269	-41	251	-12	235
Teilezurichter/-in	1	100,0	0,0	154	-41	72	-9	90	-9	86
Holzmechaniker/-in	1	100,0	0,0	154	.	98	1	116	-1	105
Fotograf/-in	1	0,0	100,0	154	-41	110	-7	101	-1	106
Servicefachkraft für Dialogmarketing	1	0,0	100,0	154	.	123	-1	138	2	132
Fachangestellter/-e für Medien- und Informationsdienste	1	0,0	100,0	154	-41	128	-13	134	-12	123
Fertigungsmechaniker/-in	1	100,0	0,0	154	.	132	-3	95	-4	93
Orthopädiemechaniker/-in und Bandagist	1	0,0	100,0	154	-41	135	-5	136	-1	138
Fachkraft im Fahrbetrieb	1	100,0	0,0	154	-8	137	-2	151	-1	149
Orthopädieschuhmacher/-in	1	100,0	0,0	154	.	138	25	154	4	156
Goldschmied/-in	1	0,0	100,0	154	.	152	-12	149	-5	154
Hotelkaufmann/-frau	1	0,0	100,0	154	.	154	-9	131	-2	133
Baustoffprüfer/-in	1	100,0	0,0	154	-8	162	3	178	0	176
Bodenleger/-in	1	100,0	0,0	154	-8	171	0	164	-1	168
Fachkraft für Kreislauf- und Abfallwirtschaft	1	100,0	0,0	154	.	180	-3	192	-3	182
Kaufmann/-frau für Kurier-, Express- und Postdienstleistungen ²⁹⁾	1	0,0	100,0	154	-60	182	-15	205	-9	208
Trockenbaumonteur/-in	1	100,0	0,0	154	-41	191	-35	159	-5	159
Automatenfachmann/ -frau	1	100,0	0,0	154	-8	193	4	221	3	229
Polsterer/ Polsterin	1	100,0	0,0	154	.	195	13	194	20	202
Milchtechnologe/-in ⁴⁵⁾	1	100,0	0,0	154	-27	203	5	158	-1	164
Fotomedienfachmann/ -frau	1	100,0	0,0	154	.	203	24	217	0	224
Wärme-, Kälte- und Schallschutzisolierer/-in	1	100,0	0,0	154	-8	207	-12	209	-18	217
Naturwerksteinmechaniker/-in ⁴⁸⁾	1	100,0	0,0	154	-8	213	-12	197	1	202

Rangliste 2011 der Ausbildungsberufe⁺ nach Neuabschlüssen im Arbeitsagenturbezirk Brühl

Beruf	Brühl			Rang							
	NAA	Anteil männliche Auszubildende	Anteil weibliche Auszubildende	Brühl	Rangänderung* zum Vorjahr	Nordrhein-Westfalen	Rangänderung* zum Vorjahr	Alte Bundesländer	Rangänderung* zum Vorjahr	Deutschland	
Wasserbauer/-in	1	100,0	0,0	154	-27	214	-13	226	-21	222	
Bauwerksmechaniker/-in für Abbruch und Betontrenntechnik	1	100,0	0,0	154	.	224	-1	262	3	267	
Milchwirtschaftlicher Laborant/ Milchwirtschaftliche Laborantin	1	0,0	100,0	154	.	228	-13	183	3	183	
Fräser/-in	1	100,0	0,0	154	.	236	-3	266	11	270	
Glasveredler/-in	1	100,0	0,0	154	.	238	-25	278	-8	282	
Tierwirt/-in	1	0,0	100,0	154	.	238	-10	229	-22	137	
Glasapparatebauer/-in	1	100,0	0,0	154	.	269	9	271	15	275	
Revierjäger/-in	1	100,0	0,0	154	.	278	-33	275	-13	275	
Bogenmacher/-in	1	100,0	0,0	154	.	289	.	319	.	325	
Kanalbauer/-in	0	.	.	185	.	143	0	195	2	196	
Gleisbauer/-in	0	.	.	185	.	147	-10	161	-6	161	
Rechtsanwalts- und Notarfachangestellter/ Rechtsanwalts- und Notarfachangestellte	54	-9	72	-3	75	
Medienkaufmann/-frau Digital und Print ⁴¹⁾	100	6	92	10	97	
Eisenbahner/-in im Betriebsdienst	105	13	104	10	103	
Schilder- und Lichtreklamehersteller/-in	125	1	135	-3	140	
Tierpfleger/-in	127	-2	114	4	113	
Verfahrensmechaniker/-in für Beschichtungstechnik ⁶⁹⁾	130	-2	150	-1	145	
Industrieelektriker/-in	142	24	144	29	139	
Lacklaborant/-in	146	4	184	9	195	
Fluggerätmechaniker/-in	147	-1	105	-1	111	
Biologielaborant/-in	150	-6	128	-4	126	
Kaufmann/-frau für Verkehrsservice	154	0	141	2	143	
Produktionsmechaniker/-in Textil ⁵⁵⁾	157	0	176	1	180	
Änderungsschneider/-in	164	-10	177	-9	175	
Medientechnologe/-in Druckverarbeitung	164	.	159	.	160	

Rangliste 2011 der Ausbildungsberufe⁺ nach Neuabschlüssen im Arbeitsagenturbezirk Brühl

Beruf	Brühl		Rang		Rangänderung* zum Vorjahr		Rangänderung* zum Vorjahr		Rangänderung* zum Vorjahr	
	NAA	Anteil männliche Auszubildende	NAA	Anteil weibliche Auszubildende	Nordrhein-Westfalen	Alte Bundesländer	Deutsches	Anteil männliche Auszubildende	Anteil weibliche Auszubildende	Deutsches
Fachkraft für Abwassertechnik	167	-7	147	-2	147	.
Drahtzieher/-in	171	16	241	5	249	.
Pharmakant/-in	174	64	161	14	158	.
Mechaniker/-in für Reifen- und Vulkanisationstechnik ³⁷⁾	175	4	201	4	194	.
Fachkraft Agrarservice	178	-4	170	3	166	.
Medientechnologe/-in Siebdruck ⁴³⁾	178	10	189	-2	193	.
Brauer und Mälzer/-in	180	2	152	-5	155	.
Textilreiniger/-in	182	-13	187	-7	179	.
Holzbearbeitungsmechaniker/-in	182	-5	171	-5	170	.
Fachkraft für Süßwarentechnik	182	10	215	5	215	.
Industrie-Isolierer/-in	186	-17	219	-10	211	.
Binnenschiffer/-in	187	-5	204	-10	198	.
Modenäher/-in	187	5	168	16	172	.
Flachglasmechaniker/-in	189	39	198	4	185	.
Verfahrensmechaniker/-in Glastechnik ⁷¹⁾	191	4	205	6	202	.
Technische(r) Konfektionär/-in	193	15	232	1	231	.
Elektroanlagenmonteur/-in	196	-11	185	-3	183	.
Physiklaborant/-in	197	-18	214	-16	212	.
Holz- und Bautenschützer/ -in	197	-12	238	-7	245	.
Modeschneider/-in	197	26	217	-5	219	.
Sattler/-in ⁵⁹⁾	200	-11	190	-3	191	.
Metallschleifer/-in	200	-8	254	5	259	.
Produktveredler/-in Textil ⁵⁷⁾	200	3	223	1	226	.
Feuerungs- und Schornsteinbauer/-in	203	10	255	12	254	.
Patentanwaltsfachangestellter/ Patentanwaltsfachangestellte	206	-17	180	2	188	.

Rangliste 2011 der Ausbildungsberufe⁺ nach Neuabschlüssen im Arbeitsagenturbezirk Brühl

Beruf	Brühl		Rang		Nordrhein-Westfalen		Alte Bundesländer		Deutschland	
	NAA	Anteil männliche Auszubildende	Anteil weibliche Auszubildende	Rang	Rangänderung* zum Vorjahr	Rangänderung* zum Vorjahr	Rangänderung* zum Vorjahr	Rangänderung* zum Vorjahr		
Fachkraft für Hafenlogistik ⁹⁾	207	8	213	9	218	
Servicekraft für Schutz und Sicherheit	209	-25	165	-4	163	
Federmacher/-in	209	-6	270	1	282	
Servicekaufmann/-frau im Luftverkehr	209	12	188	22	207	
Müller/-in (Verfahrenstechnologe/-in in der Mühlen- und Futterwirtschaft) ⁴⁶⁾	214	-8	210	-7	220	
Baugerätführer/-in	217	-11	166	6	150	
Verfahrensmechaniker/-in in der Steine- und Erdenindustrie	217	2	225	-4	216	
Mikrotechnologe/ Mikrotechnologin	217	6	224	-9	190	
Sportfachmann/ -frau	217	11	242	-6	232	
Systeminformatiker/-in	222	32	201	-11	192	
Textillaborant/-in ⁶⁶⁾	224	-16	244	-13	247	
Klempner/-in	224	-16	124	-3	131	
Estrichleger/-in	224	34	230	-1	236	
Elektroniker/-in für Luftfahrttechnische Systeme ⁷⁾	228	-9	178	7	189	
Betonfertigteilbauer/-in	231	-31	210	-7	205	
Orgel- und Harmoniumbauer/-in	231	7	250	4	246	
Fischwirt/-in	234	4	221	7	221	
Graveur/-in	234	24	265	21	269	
Produktprüfer/- in Textil ⁵⁶⁾	236	22	284	9	290	
Bühnenmaler/-in und -plastiker/-in	238	-5	255	-1	260	
Polster- und Dekorationsnäher/-in	238	0	231	-2	232	
Schneidwerkzeugmechaniker/-in	238	11	233	13	238	
Kabeljungwerker/-in	244	-41	266	-16	274	
Produktionstechnologe/-in	244	-21	248	-6	239	
Maskenbildner/-in	244	-6	259	-13	250	

Rangliste 2011 der Ausbildungsberufe⁺ nach Neuabschlüssen im Arbeitsagenturbezirk Brühl

Beruf	Brühl		Rang		Rangänderung* zum Vorjahr		Rangänderung* zum Vorjahr		Rangänderung* zum Vorjahr	
	NAA	Anteil männliche Auszubildende	NAA	Anteil weibliche Auszubildende	Nordrhein-Westfalen	Alte Bundesländer	Deutsches	Anteil männliche Auszubildende	Anteil weibliche Auszubildende	Deutsches
Isolierfacharbeiter/-in	244	-6	252	-8	254	.
Asphaltbauer/-in	244	1	278	-4	288	.
Fachkraft für Wasserversorgungstechnik	244	5	212	5	201	.
Industriekeramiker/-in Anlagentechnik ²⁴⁾	244	10	244	-10	242	.
Bergbautechnologe/-in ²⁾	244	19	238	19	225	.
Produktgestalter/-in - Textil ⁵³⁾	252	-37	285	-14	286	.
Schädlingsbekämpfer/-in	252	-24	257	7	260	.
Fachkraft für Holz- und Bautenschutzarbeiten	252	-7	271	3	275	.
Gerber/-in	252	-3	266	14	273	.
Klavier- und Cembalobauer/-in	252	6	257	-1	260	.
Schifffahrtskaufmann/-frau	252	11	132	4	141	.
Brunnenbauer/-in	258	-25	264	-12	250	.
Modist/-in	258	-9	282	-8	281	.
Uhrmacher/-in	258	15	237	5	228	.
Schuhfertiger/-in	258	15	233	13	237	.
Speiseeishersteller/-in	262	-29	259	3	265	.
Musikfachhändler/-in ⁴⁷⁾	262	-8	266	-5	270	.
Investmentfondskaufmann/-frau	262	-4	248	-10	254	.
Bauwerksabdichter/-in	262	1	252	-13	258	.
Fachkraft für Wasserwirtschaft ¹⁴⁾	262	1	297	-3	300	.
Büchsenmacher/-in	262	16	283	-1	284	.
Chemielaborjungwerker/-in	262	16	302	2	304	.
Bootsbauer/-in	269	-20	191	10	187	.
Fassadenmonteur/-in	269	-15	301	-15	297	.
Fotomedienlaborant/-in	269	-6	262	-17	257	.

Rangliste 2011 der Ausbildungsberufe⁺ nach Neuabschlüssen im Arbeitsagenturbezirk Brühl

Beruf	Brühl		Rang		Rangänderung* zum Vorjahr		Rangänderung* zum Vorjahr		Rangänderung* zum Vorjahr	
	NAA	Anteil männliche Auszubildende	NAA	Anteil weibliche Auszubildende	Nordrhein-Westfalen	Alte Bundesländer	Deutsches Ausland	Deutsches Ausland	Deutsches Ausland	Deutsches Ausland
Dekorvorlagenhersteller/-in	269	-6	314	-7	321	
Verfahrensmechaniker/-in für Brillenoptik ⁷⁰⁾	269	4	285	-1	275	
Industriekeramiker/-in Verfahrenstechnik ²⁷⁾	269	9	278	-11	247	
Fachkraft für Fruchtsafttechnik	269	9	243	9	244	
Vergolder/-in	278	-15	296	2	300	
Spezialtiefbauer/-in	278	-15	275	6	270	
Metall- und Glockengießer/-in	278	-5	314	-28	302	
Fahrzeuginnenausstatter/-in ¹⁷⁾	278	-5	219	0	230	
Kürschner/-in	278	0	305	2	304	
Destillateur/-in	278	0	285	7	291	
Holzbildhauer/-in	278	.	319	2	315	
Thermometermacher/-in	278	.	302	5	304	
Betonstein- und Terrazzohersteller/-in	278	.	292	6	295	
Mediengestalter/-in Flexografie ⁴⁰⁾	278	.	310	7	315	
Feinpolierer/-in	289	-11	326	-9	325	
Zupfinstrumentenmacher/-in	289	-11	305	0	309	
Metallbildner/-in	289	-11	292	6	291	
Stoffprüfer/-in (Chemie) Glas-, Keramische Industrie sowie Steine und Erden	289	-11	285	9	288	
Fachkraft für Lederverarbeitung ¹²⁾	289	-11	285	17	291	
Weinküfer/-in	289	.	236	-14	239	
Holzblasinstrumentenmacher/-in	289	.	292	-8	291	
Luftverkehrskaufmann/-frau	289	.	278	-1	260	
Geigenbauer/-in	289	.	305	2	309	
Gerätezusammensetzer/-in	289	.	302	15	302	
Brenner/-in	289	.	326	.	333	

Rangliste 2011 der Ausbildungsberufe⁺ nach Neuabschlüssen im Arbeitsagenturbezirk Brühl

Beruf	Brühl		Rang		Rangänderung* zum Vorjahr		Rangänderung* zum Vorjahr		
	NAA	Anteil männliche Auszubildende	NAA	Anteil weibliche Auszubildende	Nordrhein-Westfalen	Alte Bundesländer	Deutschland	Deutschland	
Schleifer/-in	289	.	326	.	333
Wachzieher/-in	310	-24	309
Leichtflugzeugbauer/-in	297	-20	298
Böttcher/-in	326	-19	333
Drechsler/-in (Elfenbeinschnitzer)	319	-14	315
Edelsteinschleifer/-in	319	-12	325
Film- und Videoeditor/-in	285	-12	260
Segelmacher/-in	271	-12	275
Metallblasinstrumentenmacher/-in	295	-9	286
Werkgehilfe/ Werkgehilfin Schmuckwarenindustrie, Taschen- und Armbanduhren	310	-8	315
Chirurgiemechaniker/-in	233	-7	241
Drahtwarenmacher/-in	314	-7	321
Industriekeramiker/-in Modelltechnik ²⁶⁾	314	-7	309
Textilgestalter/-in im Handwerk ⁶⁵⁾	305	-7	304
Keramiker/-in	271	-6	265
Winzer/-in	140	-6	152
Schiffsmechaniker/-in	156	-4	164
Bürsten- und Pinselmacher/-in	297	-3	298
Biologiemodellmacher/-in	319	-2	325
Hafenschiffer/-in ²²⁾	259	-1	267
Edelsteinfasser/-in	305	2	309
Flechtwerkgestalter/-in ¹⁹⁾	319	2	325
Silberschmied/-in	319	2	325
Edelmetallprüfer/-in	314	7	321
Seiler/-in	275	7	275

Rangliste 2011 der Ausbildungsberufe⁺ nach Neuabschlüssen im Arbeitsagenturbezirk Brühl

Beruf	Brühl			Rang			Alte Bundesländer			Deutschland
	NAA	Anteil männliche Auszubildende	Anteil weibliche Auszubildende	Brühl	Rangänderung* zum Vorjahr	Nordrhein-Westfalen	Rangänderung* zum Vorjahr	Alte Bundesländer	Rangänderung* zum Vorjahr	
Landwirtschaftlich-technischer Laborant/ Landwirtschaftlich-technische Laborantin, Landwirtschaftlicher Laborant/ Landwirtschaftliche Laborantin	285	9	295
Feinoptiker/-in	226	10	222
Industriekeramiker/-in Dekorationstechnik ²⁵⁾	297	10	284
Diamantschleifer/-in	310	11	315
Berg- und Maschinenmann	325
Fotolaborant/-in	315
Glasbläser/-in	333
Gruppe Sonstige
Handzuginstrumentenmacher/-in	321
Holzspielzeugmacher/-in	309
Manufakturporzellanmaler/-in	304
Spielzeughersteller/-in	325
Behindertenberufe	101	79,2	20,8

Fussnoten: s. Seite Erläuterungen


Legende: NAA - Neu abgeschlossene Ausbildungsverträge

* eine positive Rangänderung bedeutet eine Verbesserung gegenüber dem Vorjahr

+ ohne Berücksichtigung der Berufe für Menschen mit Behinderungen


Quelle: Bundesinstitut für Berufsbildung, Erhebung zum 30. September 2011

Stand	Rangänderung* zum Vorjahr
0	
0	
0	
0	
-2	
0	
0	
1	
-1	
-2	
3	
1	
-1	
-1	
2	
0	
8	
2	
-5	
3	
1	
-3	
0	
1	
0	



8
4
-2
1
-2
-3
0
-2
-3
7
1
-3
1
-3
5
-2
3
-2
-7
0
3
10
-1
2
-1

Stand	Rangänderung* zum Vorjahr
0	
-2	
3	
-12	
3	
-1	
3	
0	
13	
0	
3	
-6	
5	
3	
-8	
-1	
-9	
0	
3	
-1	
0	
6	
-3	
-2	
-5	



14
-1
3
-1
0
-3
6
8
2
2
-4
0
3
-2
16
3
-1
6
-4
-11
-1
3
-1
-22
-7

Stand	Rangänderung* zum Vorjahr
-5	
2	
6	
1	
-9	
-6	
-2	
-2	
-2	
1	
-2	
11	
3	
2	
1	
4	
5	
6	
5	
2	
2	
-1	
-4	
-3	
-2	

Stand	Rangänderung* zum Vorjahr
2	-6
4	-60
7	
12	
5	
4	
14	
-11	
6	
12	
6	
2	
2	
5	
-8	
-10	
7	
-18	
-11	
61	
0	
-9	
-6	

Stand	Rangänderung* zum Vorjahr
-4	
5	
-11	
-8	
-4	
-1	
0	
-7	
-1	
1	
-3	
6	
-2	
1	
2	
-10	
0	
-9	
-12	
2	
14	
-1	
-2	
-20	
10	

Stand	Rangänderung* zum Vorjahr
-21	
5	
3	
-11	
-10	
-8	
7	
-12	
2	
-2	
-3	
-4	
5	
14	
-2	
2	
3	
22	
11	
-4	
0	
1	
1	
-3	
.	

Stand	Rangänderung* zum Vorjahr
-4	
7	
7	
1	
2	
0	
-5	
-6	
-4	
-1	
-5	
-7	
4	
4	
7	
-4	
-1	
-8	
-9	
-9	
-1	
11	
-3	
16	
4	

Stand	Rangänderung* zum Vorjahr
3	
-8	
-2	
13	
-10	
-1	
-10	
-5	
-15	
-4	
-9	
-4	
0	
7	
-8	
8	
4	
18	
10	
-11	
7	
10	
-11	
1	
0	

Stand
Rangänderung* zum Vorjahr
-11
-7
-2
-7
3
-11
8
1
13
-4
4
-4
-5
3
5
2
-4
-4
-14
2
-2
6
17
-10
-16

Stand	Rangänderung* zum Vorjahr
-6	
1	
-3	
6	
2	
4	
-10	
-5	
7	
1	
0	
11	
-3	
7	
-3	
2	
1	
3	
11	
-11	
-4	
-1	
2	
-10	
.	

Stand
Rangänderung* zum Vorjahr
.
-11
-19
-18
-16
-10
1
-10
-4
-7
-8
-6
-1
-2
-9
-10
3
2
-3
1
6
-3
2
6
7

<i>Stand</i>
<i>Rangänderung* zum Vorjahr</i>
7
8
8
12
-38
7
-6
.
-10
-2
.
2
.

Rangliste 2011 der Ausbildungsberufe⁺ nach Neuabschlüssen im Arbeitsagenturbezirk Coesfeld

Beruf	Coesfeld		Anteil männliche Auszubildende		Anteil weibliche Auszubildende		Coesfeld		Rangänderung* zum Vorjahr		Nordrhein-Westfalen		Rangänderung* zum Vorjahr		Alte Bundesländer		Rangänderung* zum Vorjahr		Deutschland	
	NAA						Rang													
Industriekaufmann/-frau	258	47,3	52,7	1	0	3	0	3	1	5										
Bürokaufmann/-frau	227	33,0	67,0	2	0	4	0	4	-1	3										
Kaufmann/-frau im Einzelhandel	224	33,9	66,1	3	0	2	0	1	0	1										
Tischler/-in	203	94,1	5,9	4	0	19	2	21	0	21										
Verkäufer/-in	192	22,9	77,1	5	0	1	0	2	0	2										
Metallbauer/-in	169	100,0	0,0	6	0	24	-1	22	0	23										
Kaufmann/-frau im Groß- und Außenhandel	160	53,8	46,3	7	3	5	1	6	0	6										
Kraftfahrzeugmechatroniker/-in ³³⁾	156	97,4	2,6	8	0	7	0	5	0	4										
Anlagenmechaniker/-in für Sanitär-, Heizungs- und Klimatechnik ¹⁾	149	100,0	0,0	9	0	15	-1	16	1	18										
Elektroniker/-in ³⁾	137	98,5	1,5	10	-4	14	1	13	2	14										
Bankkaufmann/-frau	123	53,7	46,3	11	0	9	0	8	0	9										
Industriemechaniker/-in	106	100,0	0,0	12	3	8	4	9	1	8										
Fachkraft für Lagerlogistik ¹¹⁾	106	87,7	12,3	12	12	16	2	18	0	16										
Medizinischer Fachangestellte/-r ⁴⁴⁾	99	0,0	100,0	14	-2	6	-1	7	0	7										
Fachverkäufer/-in im Lebensmittelhandwerk ¹⁶⁾	99	2,0	98,0	14	0	21	-2	15	-1	17										
Zahnmedizinischer Fachangestellte/-r ⁷³⁾	95	0,0	100,0	16	3	10	0	11	2	13										
Friseur/-in	84	8,3	91,7	17	-4	13	-5	10	-1	11										
Gärtner/-in	84	86,9	13,1	17	0	30	-2	30	-2	30										
Fachinformatiker/-in	82	95,1	4,9	19	7	12	5	19	1	19										
Maler/-in und Lackierer/-in	75	72,0	28,0	20	0	18	-3	20	-1	20										
Steuerfachangestellter/ Steuerfachangestellte	74	27,0	73,0	21	2	26	1	26	-1	25										
Maurer/-in	71	98,6	1,4	22	-5	43	-1	34	1	37										
Mediengestalter/-in Digital und Print ³⁹⁾	70	35,7	64,3	23	7	34	-1	37	0	36										
Koch/ Köchin	66	75,8	24,2	24	-8	17	-4	14	-3	10										
Technische(r) Produktdesigner/-in ⁶²⁾	66	65,2	34,8	24	2	46	6	46	7	52										

Rangliste 2011 der Ausbildungsberufe⁺ nach Neuabschlüssen im Arbeitsagenturbezirk Coesfeld

Beruf	Coesfeld			Rang			Rangänderung* zum Vorjahr			Deutschland
	NAA	Anteil männliche Auszubildende	Anteil weibliche Auszubildende	Coesfeld	Nordrhein-Westfalen	Alte Bundesländer	Rangänderung* zum Vorjahr	Deutschland		
Feinwerkmechaniker/-in ¹⁸⁾	64	100,0	0,0	26	9	57	15	41	1	46
Elektroniker/-in für Betriebstechnik ⁵⁾	63	98,4	1,6	27	3	23	1	28	-2	26
Dachdecker/-in	57	98,2	1,8	28	-7	27	-1	39	-3	38
Mechaniker/-in für Land- und Baumaschinentechnik ³⁶⁾	55	100,0	0,0	29	-1	68	7	55	1	56
Zerspanungsmechaniker/-in	54	96,3	3,7	30	5	22	7	24	7	24
Konstruktionsmechaniker/-in	54	100,0	0,0	30	3	47	1	45	2	44
Automobilkaufmann/-frau	52	65,4	34,6	32	2	33	5	32	6	33
Berufskraftfahrer/-in	52	94,2	5,8	32	7	39	10	44	5	43
Mechatroniker/-in	50	100,0	0,0	34	-5	31	1	23	0	22
Landwirt/-in	50	94,0	6,0	34	-9	62	-3	43	-4	40
Hotelfachmann/-fachfrau	47	8,5	91,5	36	-14	20	0	17	-1	15
Kaufmann/-frau für Spedition und Logistikdienstleistung ³¹⁾	45	53,3	46,7	37	1	29	1	25	2	27
Zimmerer/ Zimmerin	43	100,0	0,0	38	6	76	2	38	2	42
Kraftfahrzeugservicemechaniker/-in	42	97,6	2,4	39	1	36	0	74	0	73
Kaufmann/-frau für Versicherungen und Finanzen ³²⁾	38	52,6	47,4	40	2	25	-3	27	-3	28
Bäcker/-in	38	76,3	23,7	40	-8	40	-3	35	-3	35
Rechtsanwalts- und Notarfachangestellter/ Rechtsanwalts- und Notarfachangestellte	31	0,0	100,0	42	-7	54	-9	72	-3	75
Bauzeichner/-in	31	48,4	51,6	42	-2	58	0	59	0	63
Restaurantfachmann/-fachfrau	25	8,0	92,0	44	-1	37	-3	36	-2	32
Fahrzeuglackierer/-in	24	95,8	4,2	45	7	51	-1	47	-1	48
Verfahrensmechaniker/-in für Kunststoff- und Kautschuktechnik	24	95,8	4,2	45	0	53	3	48	4	49
Florist/-in	22	0,0	100,0	47	11	73	-8	78	-6	76
Maschinen- und Anlagenführer/-in	21	100,0	0,0	48	12	35	4	42	2	39
Verwaltungsfachangestellter/ Verwaltungsfachangestellte	21	23,8	76,2	48	0	38	-3	31	-1	31
Fliesen-, Platten- und Mosaikleger/-in	21	100,0	0,0	48	6	97	1	85	1	94

Rangliste 2011 der Ausbildungsberufe⁺ nach Neuabschlüssen im Arbeitsagenturbezirk Coesfeld

Beruf	Coesfeld		Anteil männliche Auszubildende		Anteil weibliche Auszubildende		Coesfeld		Rangänderung* zum Vorjahr		Nordrhein-Westfalen		Rangänderung* zum Vorjahr		Alte Bundesländer		Rangänderung* zum Vorjahr		Deutschland	
	NAA						Rang													
Fachkraft im Gastgewerbe	20	25,0	75,0	51	2	50	-5	49	-4	45										
Zweiradmechaniker/-in	19	100,0	0,0	52	2	116	-11	109	-2	114										
Kaufmann/-frau für Bürokommunikation	18	27,8	72,2	53	7	11	0	12	0	12										
Tiermedizinischer Fachangestellter/-e ⁶⁷⁾	18	11,1	88,9	53	-3	52	-5	65	-2	64										
Hauswirtschaftler/-in	18	5,6	94,4	53	-5	80	-11	69	-11	69										
Beton- und Stahlbetonbauer/-in	18	100,0	0,0	53	-3	114	-7	108	1	107										
Zahntechniker/-in	17	29,4	70,6	57	19	55	-2	56	4	55										
Pharmazeutisch-kaufmännischer Angestellter/ Pharmazeutisch-kaufmännische Angestellte	17	0,0	100,0	57	44	60	5	68	-4	71										
Straßenbauer/-in	16	100,0	0,0	59	-1	71	-3	73	-3	72										
Fleischer/-in	15	100,0	0,0	60	-13	84	-11	60	-5	59										
Pferdewirt/-in	15	20,0	80,0	60	2	111	16	103	10	102										
Augenoptiker/-in	14	7,1	92,9	62	-8	56	-2	53	-5	53										
Fachlagerist/-in ¹⁵⁾	13	100,0	0,0	63	-18	28	-3	29	0	29										
Konditor/-in	13	23,1	76,9	63	4	70	4	58	3	58										
Elektroniker/-in für Geräte und Systeme ⁶⁾	13	100,0	0,0	63	-1	80	2	50	1	50										
Orthopädieschuhmacher/-in	13	53,8	46,2	63	7	138	25	154	4	156										
Produktionsmechaniker/-in Textil ⁵⁵⁾	13	100,0	0,0	63	7	157	0	176	1	180										
Justizfachangestellter/ Justizfachangestellte	12	16,7	83,3	68	2	85	0	107	-1	109										
Mechatroniker/-in für Kältetechnik ³⁸⁾	12	91,7	8,3	68	8	87	4	80	7	86										
Veranstaltungskaufmann/-frau	11	27,3	72,7	70	-8	49	8	64	2	60										
Tourismuskaufmann/-frau (Kaufmann/-frau für Privat- und Geschäftsreisen) ⁶⁸⁾	11	18,2	81,8	70	-3	64	-9	57	0	57										
Teilezurichter/-in	11	100,0	0,0	70	31	72	-9	90	-9	86										
Technischer Systemplaner/-in ⁶³⁾	11	81,8	18,2	70	6	108	2	94	4	98										
Rechtsanwaltsfachangestellter/ Rechtsanwaltsfachangestellte	10	0,0	100,0	74	13	32	-1	33	0	34										
Sport- und Fitnesskaufmann/-frau	10	50,0	50,0	74	-20	66	-4	61	1	61										

Rangliste 2011 der Ausbildungsberufe⁺ nach Neuabschlüssen im Arbeitsagenturbezirk Coesfeld

Beruf	Coesfeld		Anteil männliche Auszubildende		Anteil weibliche Auszubildende		Coesfeld		Rangänderung* zum Vorjahr		Nordrhein-Westfalen		Rangänderung* zum Vorjahr		Alte Bundesländer		Rangänderung* zum Vorjahr		Deutschland	
	NAA						Rang													
Karosserie- und Fahrzeugbaumechaniker/-in ²⁸⁾	10	90,0	10,0	74	-4	74	4	75	1	77										
Personaldienstleistungskaufmann/ -frau	10	20,0	80,0	74	-8	79	9	81	15	84										
Informationselektroniker/-in	10	100,0	0,0	74	18	96	1	99	-2	104										
Holzmechaniker/-in	10	90,0	10,0	74	38	98	1	116	-1	105										
Fachkraft für Lebensmitteltechnik	10	70,0	30,0	74	9	99	3	100	-1	95										
Kaufmann/-frau im Gesundheitswesen	9	22,2	77,8	81	-11	59	2	76	1	78										
Informations- und Telekommunikationssystem-Kaufmann/-frau	9	100,0	0,0	81	11	63	1	63	4	65										
Kaufmann/-frau für Marketingkommunikation ³⁰⁾	9	55,6	44,4	81	11	65	11	70	5	70										
Gebäudereiniger/-in	8	87,5	12,5	84	35	75	-8	87	-6	79										
Milchtechnologe/-in ⁴⁵⁾	8	100,0	0,0	84	35	203	5	158	-1	164										
Informatikkaufmann/-frau	7	85,7	14,3	86	-24	77	4	79	0	82										
Fotograf/-in	7	0,0	100,0	86	-10	110	-7	101	-1	106										
Parkettleger/-in	7	100,0	0,0	86	15	150	0	145	3	151										
Immobilienkaufmann/-frau ²³⁾	6	16,7	83,3	89	-6	42	-1	51	-1	47										
Fachmann/-frau für Systemgastronomie	6	83,3	16,7	89	-13	48	-8	52	-9	54										
Fachkraft für Veranstaltungstechnik	6	100,0	0,0	89	-2	86	-3	84	0	89										
Medientechnologe/-in Druck ⁴²⁾	6	100,0	0,0	89	12	93	2	88	4	91										
Hörgeräteakustiker/-in	6	16,7	83,3	89	3	94	-1	97	-7	96										
Gießereimechaniker/-in	6	100,0	0,0	89	50	112	11	121	16	118										
Elektroniker/-in für Maschinen und Antriebstechnik ⁸⁾	6	100,0	0,0	89	-6	123	9	129	4	134										
Verfahrensmechaniker/-in für Beschichtungstechnik ⁶⁹⁾	6	100,0	0,0	89	30	130	-2	150	-1	145										
Werkzeugmechaniker/-in	5	60,0	40,0	97	22	41	3	40	1	41										
Chemielaborant/-in	5	60,0	40,0	97	22	61	10	67	4	68										
Informations- und Telekommunikationssystem-Elektroniker/-in	5	100,0	0,0	97	-14	67	-7	71	-3	62										
Drogist/-in	5	0,0	100,0	97	-5	88	1	82	3	88										

Rangliste 2011 der Ausbildungsberufe⁺ nach Neuabschlüssen im Arbeitsagenturbezirk Coesfeld

Beruf	Coesfeld		Anteil männliche Auszubildende		Anteil weibliche Auszubildende		Coesfeld		Rangänderung* zum Vorjahr		Nordrhein-Westfalen		Rangänderung* zum Vorjahr		Alte Bundesländer		Rangänderung* zum Vorjahr		Deutschland	
	NAA						Rang													
Hochbaufacharbeiter/-in	5	100,0	0,0	97	-10	95	5	86	3	80										
Raumausstatter/-in	5	40,0	60,0	97	-21	103	6	96	-2	99										
Schornsteinfeger/-in	5	100,0	0,0	97	-30	113	1	112	-1	117										
Fachangestellter/-e für Bäderbetriebe	5	40,0	60,0	97	4	119	-2	122	-3	125										
Straßenwärter/-in	5	100,0	0,0	97	-5	130	-6	137	-9	136										
Kanalbauer/-in	5	100,0	0,0	97	-27	143	0	195	2	196										
Rollladen- und Sonnenschutzmechaniker/-in ⁵⁸⁾	5	100,0	0,0	97	42	158	5	167	2	177										
Produktveredler/-in Textil ⁵⁷⁾	5	100,0	0,0	97	4	200	3	223	1	226										
Textillaborant/-in ⁶⁶⁾	5	80,0	20,0	97	-10	224	-16	244	-13	247										
Chemikant/-in	4	100,0	0,0	110	42	44	7	66	7	66										
Bauten- und Objektbeschichter/-in	4	75,0	25,0	110	9	83	-14	93	-10	83										
Tiefbaufacharbeiter/-in	4	100,0	0,0	110	-9	92	2	98	3	81										
Gestalter/-in für visuelles Marketing ²¹⁾	4	25,0	75,0	110	9	101	18	106	6	112										
Fachangestellter/-e für Arbeitsförderung	4	50,0	50,0	110	-23	105	-13	113	-25	108										
Fachkraft für Möbel-, Küchen- und Umzugsservice	4	100,0	0,0	110	9	118	-2	126	-3	124										
Schilder- und Lichtreklamehersteller/-in	4	50,0	50,0	110	29	125	1	135	-3	140										
Steinmetz/-in und Steinbildhauer/-in	4	75,0	25,0	110	9	136	10	124	14	127										
Mechaniker/-in für Reifen- und Vulkanisationstechnik ³⁷⁾	4	100,0	0,0	110	9	175	4	201	4	194										
Fachkraft Agrarservice	4	100,0	0,0	110	-9	178	-4	170	3	166										
Brunnenbauer/-in	4	100,0	0,0	110	42	258	-25	264	-12	250										
Sozialversicherungsfachangestellter/ Sozialversicherungsfachangestellte	3	33,3	66,7	121	-45	45	-2	54	0	51										
Maßschneider/-in ³⁴⁾	3	0,0	100,0	121	18	144	-2	130	-3	135										
Produktionsfachkraft Chemie ⁵⁴⁾	3	100,0	0,0	121	-2	145	-4	157	-2	167										
Lacklaborant/-in	3	66,7	33,3	121	18	146	4	184	9	195										
Goldschmied/-in	3	0,0	100,0	121	18	152	-12	149	-5	154										

Rangliste 2011 der Ausbildungsberufe⁺ nach Neuabschlüssen im Arbeitsagenturbezirk Coesfeld

Beruf	Coesfeld		Anteil männliche Auszubildende		Anteil weibliche Auszubildende		Coesfeld		Rangänderung* zum Vorjahr		Nordrhein-Westfalen		Rangänderung* zum Vorjahr		Alte Bundesländer		Rangänderung* zum Vorjahr		Deutschland	
	NAA						Rang													
Fachkraft für Automaten-service	3	33,3	66,7	121	-9	159	12	192	-1	209										
Technische(r) Modellbauer/-in ⁶¹⁾	3	66,7	33,3	121	-2	162	-1	139	7	144										
Kosmetiker/-in	3	0,0	100,0	121	18	164	-14	148	-7	142										
Bodenleger/-in	3	100,0	0,0	121	-20	171	0	164	-1	168										
Buchbinder/-in	3	33,3	66,7	121	31	175	-37	198	-59	197										
Fachkraft für Süßwarentechnik	3	33,3	66,7	121	31	182	10	215	5	215										
Modenäher/-in	3	0,0	100,0	121	.	187	5	168	16	172										
Technische(r) Konfektionär/-in	3	100,0	0,0	121	.	193	15	232	1	231										
Verfahrensmechaniker/-in in der Steine- und Erdenindustrie	3	100,0	0,0	121	.	217	2	225	-4	216										
Milchwirtschaftlicher Laborant/ Milchwirtschaftliche Laborantin	3	33,3	66,7	121	-2	228	-13	183	3	183										
Fachkraft für Schutz und Sicherheit	2	100,0	0,0	136	-17	91	-5	89	6	92										
Mediengestalter/-in Bild und Ton	2	100,0	0,0	136	16	107	0	118	-2	116										
Vermessungstechniker/-in ⁷²⁾	2	100,0	0,0	136	-35	115	-14	120	-10	120										
Ausbaufacharbeiter/-in	2	100,0	0,0	136	.	122	-2	119	0	101										
Glaser/-in	2	100,0	0,0	136	16	126	-5	115	2	121										
Tierpfleger/-in	2	0,0	100,0	136	-24	127	-2	114	4	113										
Fachangestellter/-e für Medien- und Informationsdienste	2	0,0	100,0	136	-24	128	-13	134	-12	123										
Fachkraft für Rohr-, Kanal- und Industrieservice	2	100,0	0,0	136	.	128	11	174	5	174										
Kaufmann/-frau für audiovisuelle Medien	2	100,0	0,0	136	-44	154	-6	175	-11	172										
Fahrradmonteur/-in	2	100,0	0,0	136	-17	160	-1	168	-8	162										
Medientechnologe/-in Druckverarbeitung	2	0,0	100,0	136	.	164	.	159	.	160										
Fachkraft für Abwassertechnik	2	100,0	0,0	136	-35	167	-7	147	-2	147										
Medientechnologe/-in Siebdruck ⁴³⁾	2	50,0	50,0	136	16	178	10	189	-2	193										
Fachangestellter/-e für Markt und Sozialforschung	2	50,0	50,0	136	.	189	-8	216	-1	226										
Flachglasmechaniker/-in	2	100,0	0,0	136	16	189	39	198	4	185										

Rangliste 2011 der Ausbildungsberufe⁺ nach Neuabschlüssen im Arbeitsagenturbezirk Coesfeld

Beruf	Coesfeld		Anteil männliche Auszubildende		Anteil weibliche Auszubildende		Coesfeld		Rangänderung* zum Vorjahr		Nordrhein-Westfalen		Rangänderung* zum Vorjahr		Alte Bundesländer		Rangänderung* zum Vorjahr		Deutschland	
	NAA						Rang													
Trockenbaumonteur/-in	2	100,0	0,0	136	16	191	-35	159	-5	159										
Baugeräteführer/-in	2	100,0	0,0	136	-24	217	-11	166	6	150										
Bauwerksmechaniker/-in für Abbruch und Betontrenntechnik	2	100,0	0,0	136	3	224	-1	262	3	267										
Ofen- und Luftheizungsbauer/-in ⁵⁰⁾	2	100,0	0,0	136	16	228	17	195	0	205										
Büchsenmacher/-in	2	100,0	0,0	136	16	262	16	283	-1	284										
Destillateur/-in	2	50,0	50,0	136	16	278	0	285	7	291										
Fachkraft für Kurier,- Express- und Postdienstleistungen ¹⁰⁾	1	100,0	0,0	157	.	69	8	77	1	74										
Kaufmann/-frau für Dialogmarketing	1	0,0	100,0	157	.	89	-9	83	-3	85										
Anlagenmechaniker/-in	1	100,0	0,0	157	-5	89	-2	91	2	90										
Medienkaufmann/-frau Digital und Print ⁴¹⁾	1	0,0	100,0	157	-18	100	6	92	10	97										
Gerüstbauer/-in	1	100,0	0,0	157	.	108	3	133	-2	130										
Tankwart/-in	1	100,0	0,0	157	-38	121	-10	181	-12	181										
Servicefachkraft für Dialogmarketing	1	100,0	0,0	157	.	123	-1	138	2	132										
Fachkraft im Fahrbetrieb	1	100,0	0,0	157	.	137	-2	151	-1	149										
Servicefahrer/-in	1	100,0	0,0	157	.	140	8	186	-5	199										
Mechaniker/-in für Karosserieinstandhaltungstechnik	1	100,0	0,0	157	.	161	10	152	7	153										
Baustoffprüfer/-in	1	100,0	0,0	157	-5	162	3	178	0	176										
Änderungsschneider/-in	1	100,0	0,0	157	-18	164	-10	177	-9	175										
Bestattungsfachkraft	1	0,0	100,0	157	-38	168	-7	182	-13	186										
Geomatiker/-in ²⁰⁾	1	0,0	100,0	157	.	168	.	201	66	200										
Pharmakant/-in	1	100,0	0,0	157	-5	174	64	161	14	158										
Textilreiniger/-in	1	0,0	100,0	157	-5	182	-13	187	-7	179										
Industrie-Isolierer/-in	1	100,0	0,0	157	-45	186	-17	219	-10	211										
Automatenfachmann/ -frau	1	0,0	100,0	157	-5	193	4	221	3	229										
Holz- und Bautenschützer/ -in	1	100,0	0,0	157	-38	197	-12	238	-7	245										

Rangliste 2011 der Ausbildungsberufe⁺ nach Neuabschlüssen im Arbeitsagenturbezirk Coesfeld

Beruf	Coesfeld			Rang			Alte Bundesländer			Deutschland
	NAA	Anteil männliche Auszubildende	Anteil weibliche Auszubildende	Coesfeld	Rangänderung* zum Vorjahr	Nordrhein-Westfalen	Rangänderung* zum Vorjahr	Rangänderung* zum Vorjahr		
Modeschneider/-in	1	100,0	0,0	157	.	197	26	217	-5	219
Sattler/-in ⁵⁹⁾	1	100,0	0,0	157	-5	200	-11	190	-3	191
Naturwerksteinmechaniker/-in ⁴⁸⁾	1	100,0	0,0	157	-38	213	-12	197	1	202
Müller/-in (Verfahrenstechnologe/-in in der Mühlen- und Futterwirtschaft) ⁴⁶⁾	1	100,0	0,0	157	.	214	-8	210	-7	220
Fachkraft für Straßen- und Verkehrstechnik ¹³⁾	1	100,0	0,0	157	-5	217	-2	244	-5	252
Estrichleger/-in	1	100,0	0,0	157	.	224	34	230	-1	236
Polster- und Dekorationsnäher/-in	1	0,0	100,0	157	.	238	0	231	-2	232
Schneidwerkzeugmechaniker/-in	1	100,0	0,0	157	.	238	11	233	13	238
Fachkraft für Wasserversorgungstechnik	1	100,0	0,0	157	.	244	5	212	5	201
Fachkraft für Holz- und Bautenschutzarbeiten	1	100,0	0,0	157	.	252	-7	271	3	275
Klavier- und Cembalobauer/-in	1	0,0	100,0	157	.	252	6	257	-1	260
Bauwerksabdichter/-in	1	100,0	0,0	157	-18	262	1	252	-13	258
Fassadenmonteur/-in	1	100,0	0,0	157	-5	269	-15	301	-15	297
Brenner/-in	1	100,0	0,0	157	.	289	.	326	.	333
Verfahrensmechaniker/-in in der Hütten- und Halbzeugindustrie	78	12	117	13	122
Elektroniker/-in für Automatisierungstechnik ⁴⁾	82	2	62	3	67
Mathematisch-technische/r Softwareentwickler/ -in ³⁵⁾	102	11	171	5	178
Fachangestellter/-e für Bürokommunikation	103	-7	111	-8	100
Eisenbahner/-in im Betriebsdienst	105	13	104	10	103
Buchhändler/-in	116	-12	110	-2	115
Werkstoffprüfer/-in	120	16	146	7	148
Fertigungsmechaniker/-in	132	-3	95	-4	93
Packmitteltechnologe/-in ⁵¹⁾	132	-1	127	-2	128
Stukkateur/-in	134	0	102	2	109
Orthopädiemechaniker/-in und Bandagist	135	-5	136	-1	138

Rangliste 2011 der Ausbildungsberufe⁺ nach Neuabschlüssen im Arbeitsagenturbezirk Coesfeld

Beruf	Coesfeld		Rang		Rangänderung* zum Vorjahr		Rangänderung* zum Vorjahr		Rangänderung* zum Vorjahr	
	NAA	Anteil männliche Auszubildende	NAA	Anteil weibliche Auszubildende	Nordrhein-Westfalen	Alte Bundesländer	Deutsches Bundesland	Alte Bundesländer	Deutsches Bundesland	
Notarfachangestellter/ Notarfachangestellte	139	11	155	7	157	
Forstwirt/-in	141	-9	123	3	118	
Industrieelektriker/-in	142	24	144	29	139	
Gleisbauer/-in	147	-10	161	-6	161	
Fluggerätmechaniker/-in	147	-1	105	-1	111	
Oberflächenbeschichter/-in ⁴⁹⁾	147	21	141	10	146	
Biologielaborant/-in	150	-6	128	-4	126	
Technischer Zeichner/ Technische Zeichnerin ⁶⁴⁾	153	44	200	-2	212	
Hotelkaufmann/-frau	154	-9	131	-2	133	
Kaufmann/-frau für Verkehrsservice	154	0	141	2	143	
Papiertechnologe/-in ⁵²⁾	168	6	163	4	171	
Drahtzieher/-in	171	16	241	5	249	
Kaufmann/-frau für Tourismus und Freizeit	173	-15	143	-1	128	
Rohrleitungsbauer/-in	175	-1	173	-9	169	
Fachkraft für Kreislauf- und Abfallwirtschaft	180	-3	192	-3	182	
Brauer und Mälzer/-in	180	2	152	-5	155	
Kaufmann/-frau für Kurier-, Express- und Postdienstleistungen ²⁹⁾	182	-15	205	-9	208	
Holzbearbeitungsmechaniker/-in	182	-5	171	-5	170	
Binnenschiffer/-in	187	-5	204	-10	198	
Verfahrensmechaniker/-in Glastechnik ⁷¹⁾	191	4	205	6	202	
Polsterer/ Polsterin	195	13	194	20	202	
Elektroanlagenmonteur/-in	196	-11	185	-3	183	
Physiklaborant/-in	197	-18	214	-16	212	
Metallschleifer/-in	200	-8	254	5	259	
Feuerungs- und Schornsteinbauer/-in	203	10	255	12	254	

Rangliste 2011 der Ausbildungsberufe⁺ nach Neuabschlüssen im Arbeitsagenturbezirk Coesfeld

Beruf	Coesfeld		Rang		Rangänderung* zum Vorjahr		Rangänderung* zum Vorjahr		Deutschland
	NAA	Anteil männliche Auszubildende	NAA	Anteil weibliche Auszubildende	Nordrhein-Westfalen	Alte Bundesländer	Alte Bundesländer		
Fotomedienfachmann/ -frau	203	24	217	0	224
Patentanwaltsfachangestellter/ Patentanwaltsfachangestellte	206	-17	180	2	188
Wärme-, Kälte- und Schallschutzisolierer/-in	207	-12	209	-18	217
Fachkraft für Hafenlogistik ⁹⁾	207	8	213	9	218
Servicekraft für Schutz und Sicherheit	209	-25	165	-4	163
Werkfeuerwehrmann/-frau	209	-20	244	-10	252
Federmacher/-in	209	-6	270	1	282
Servicekaufmann/-frau im Luftverkehr	209	12	188	22	207
Wasserbauer/-in	214	-13	226	-21	222
Systemelektroniker/-in ⁶⁰⁾	216	5	207	6	212
Mikrotechnologe/ Mikrotechnologin	217	6	224	-9	190
Sportfachmann/ -frau	217	11	242	-6	232
Behälter- und Apparatebauer/-in	222	11	226	0	234
Systeminformatiker/-in	222	32	201	-11	192
Klempner/-in	224	-16	124	-3	131
Elektroniker/-in für luftfahrttechnische Systeme ⁷⁾	228	-9	178	7	189
Elektroniker/-in für Gebäude- und Infrastruktursysteme	231	-34	208	-1	210
Betonfertigteilebauer/-in	231	-31	210	-7	205
Orgel- und Harmoniumbauer/-in	231	7	250	4	246
Fischwirt/-in	234	4	221	7	221
Graveur/-in	234	24	265	21	269
Fräser/-in	236	-3	266	11	270
Produktprüfer/- in Textil ⁵⁶⁾	236	22	284	9	290
Glasveredler/-in	238	-25	278	-8	282
Tierwirt/-in	238	-10	229	-22	137

Rangliste 2011 der Ausbildungsberufe⁺ nach Neuabschlüssen im Arbeitsagenturbezirk Coesfeld

Beruf	Coesfeld		Rang		Rangänderung* zum Vorjahr		Rangänderung* zum Vorjahr		Deutschland
	NAA	Anteil männliche Auszubildende	NAA	Anteil weibliche Auszubildende	Nordrhein-Westfalen	Alte Bundesländer	Deutschland		
Bühnenmaler/-in und -plastiker/-in	238	-5	255	-1	260
Schuhmacher/-in	238	0	238	12	242
Kabeljungwerker/-in	244	-41	266	-16	274
Produktionstechnologe/-in	244	-21	248	-6	239
Maskenbildner/-in	244	-6	259	-13	250
Isolierfacharbeiter/-in	244	-6	252	-8	254
Asphaltbauer/-in	244	1	278	-4	288
Industriekeramiker/-in Anlagentechnik ²⁴⁾	244	10	244	-10	242
Bergbautechnologe/-in ²⁾	244	19	238	19	225
Produktgestalter/-in - Textil ⁵³⁾	252	-37	285	-14	286
Schädlingsbekämpfer/-in	252	-24	257	7	260
Gerber/-in	252	-3	266	14	273
Schiffahrtskaufmann/-frau	252	11	132	4	141
Modist/-in	258	-9	282	-8	281
Uhrmacher/-in	258	15	237	5	228
Schuhfertiger/-in	258	15	233	13	237
Speiseeishersteller/-in	262	-29	259	3	265
Musikfachhändler/-in ⁴⁷⁾	262	-8	266	-5	270
Investmentfondskaufmann/-frau	262	-4	248	-10	254
Fachkraft für Wasserwirtschaft ¹⁴⁾	262	1	297	-3	300
Chemielaborjungwerker/-in	262	16	302	2	304
Aufbereitungsmechaniker/-in	269	-41	251	-12	235
Bootsbauer/-in	269	-20	191	10	187
Fotomedienlaborant/-in	269	-6	262	-17	257
Dekorvorlagenhersteller/-in	269	-6	314	-7	321

Rangliste 2011 der Ausbildungsberufe⁺ nach Neuabschlüssen im Arbeitsagenturbezirk Coesfeld

Beruf	Coesfeld		Rang		Rangänderung* zum Vorjahr		Rangänderung* zum Vorjahr		Rangänderung* zum Vorjahr	
	NAA	Anteil männliche Auszubildende	NAA	Anteil weibliche Auszubildende	Nordrhein-Westfalen	Alte Bundesländer	Alte Bundesländer	Deutschland	Deutschland	Deutschland
Verfahrensmechaniker/-in für Brillenoptik ⁷⁰⁾	269	4	285	-1	275	
Industriekeramiker/-in Verfahrenstechnik ²⁷⁾	269	9	278	-11	247	
Fachkraft für Fruchtsafttechnik	269	9	243	9	244	
Glasapparatebauer/-in	269	9	271	15	275	
Revierjäger/-in	278	-33	275	-13	275	
Vergolder/-in	278	-15	296	2	300	
Spezialtiefbauer/-in	278	-15	275	6	270	
Metall- und Glockengießer/-in	278	-5	314	-28	302	
Fahrzeuginnenausstatter/-in ¹⁷⁾	278	-5	219	0	230	
Kürschner/-in	278	0	305	2	304	
Holzbildhauer/-in	278	.	319	2	315	
Thermometermacher/-in	278	.	302	5	304	
Betonstein- und Terrazzohersteller/-in	278	.	292	6	295	
Mediengestalter/-in Flexografie ⁴⁰⁾	278	.	310	7	315	
Feinpolierer/-in	289	-11	326	-9	325	
Zupfinstrumentenmacher/-in	289	-11	305	0	309	
Metallbildner/-in	289	-11	292	6	291	
Stoffprüfer/-in (Chemie) Glas-, Keramische Industrie sowie Steine und Erden	289	-11	285	9	288	
Fachkraft für Lederverarbeitung ¹²⁾	289	-11	285	17	291	
Weinküfer/-in	289	.	236	-14	239	
Holzblasinstrumentenmacher/-in	289	.	292	-8	291	
Luftverkehrskaufmann/-frau	289	.	278	-1	260	
Geigenbauer/-in	289	.	305	2	309	
Gerätezusammensetzer/-in	289	.	302	15	302	
Bogenmacher/-in	289	.	319	.	325	

Rangliste 2011 der Ausbildungsberufe⁺ nach Neuabschlüssen im Arbeitsagenturbezirk Coesfeld

Beruf	Coesfeld		Rang		Rangänderung* zum Vorjahr		Rangänderung* zum Vorjahr		
	NAA	Anteil männliche Auszubildende	NAA	Anteil weibliche Auszubildende	Nordrhein-Westfalen	Alte Bundesländer	Deutschland	Deutschland	
Schleifer/-in	289	.	326	.	333
Wachstrieher/-in	310	-24	309
Leichtflugzeugbauer/-in	297	-20	298
Böttcher/-in	326	-19	333
Drechsler/-in (Elfenbeinschnitzer)	319	-14	315
Edelsteinschleifer/-in	319	-12	325
Film- und Videoeditor/-in	285	-12	260
Segelmacher/-in	271	-12	275
Metallblasinstrumentenmacher/-in	295	-9	286
Werkgehilfe/ Werkgehilfin Schmuckwarenindustrie, Taschen- und Armbanduhren	310	-8	315
Chirurgiemechaniker/-in	233	-7	241
Drahtwarenmacher/-in	314	-7	321
Industriekeramiker/-in Modelltechnik ²⁶⁾	314	-7	309
Textilgestalter/-in im Handwerk ⁶⁵⁾	305	-7	304
Keramiker/-in	271	-6	265
Winzer/-in	140	-6	152
Schiffsmechaniker/-in	156	-4	164
Bürsten- und Pinselmacher/-in	297	-3	298
Biologiemodellmacher/-in	319	-2	325
Hafenschiffer/-in ²²⁾	259	-1	267
Edelsteinfasser/-in	305	2	309
Flechtwerkgestalter/-in ¹⁹⁾	319	2	325
Silberschmied/-in	319	2	325
Edelmetallprüfer/-in	314	7	321
Seiler/-in	275	7	275

Rangliste 2011 der Ausbildungsberufe⁺ nach Neuabschlüssen im Arbeitsagenturbezirk Coesfeld

Beruf	NAA			Rang			Rangänderung*		
	Coesfeld	Anteil männliche Auszubildende	Anteil weibliche Auszubildende	Coesfeld	Nordrhein-Westfalen	Alte Bundesländer	Rangänderung* zum Vorjahr	Deutsches Bundesland	Rangänderung* zum Vorjahr
Landwirtschaftlich-technischer Laborant/ Landwirtschaftlich-technische Laborantin, Landwirtschaftlicher Laborant/ Landwirtschaftliche Laborantin	285	9	295
Feinoptiker/-in	226	10	222
Industriekeramiker/-in Dekorationstechnik ²⁵⁾	297	10	284
Diamantschleifer/-in	310	11	315
Berg- und Maschinenmann	325
Fotolaborant/-in	315
Glasbläser/-in	333
Gruppe Sonstige
Handzuginstrumentenmacher/-in	321
Holzspielzeugmacher/-in	309
Manufakturporzellanmaler/-in	304
Spielzeughersteller/-in	325
Behindertenberufe	103	60,2	39,8

Fussnoten: s. Seite Erläuterungen

Legende: NAA - Neu abgeschlossene Ausbildungsverträge

* eine positive Rangänderung bedeutet eine Verbesserung gegenüber dem Vorjahr

+ ohne Berücksichtigung der Berufe für Menschen mit Behinderungen

Quelle: Bundesinstitut für Berufsbildung, Erhebung zum 30. September 2011

Stand
Rangänderung* zum Vorjahr

0
0
0
0
0
-1
0
0
-1
2
1
3
2
1
-2
1
-2
-3
1
-1
0
-2
0
-3
5

Stand
Rangänderung* zum Vorjahr

3
3
0
0
8
-1
7
5
1
-3
-2
4
2
-9
-2
-2
-4
3
-2
-3
3
-9
3
-3
1

Stand	Rangänderung* zum Vorjahr
-6	
-4	
0	
1	
-11	
2	
0	
-1	
0	
-6	
6	
-3	
-5	
3	
4	
6	
1	
-3	
10	
3	
3	
-8	
6	
0	
-2	

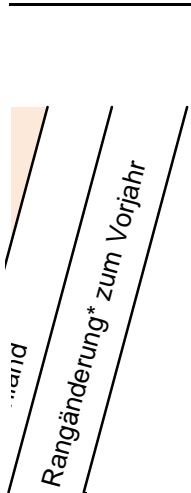
Stand	Rangänderung* zum Vorjahr
3	
16	
-1	
-4	
-2	
3	
4	
6	
-2	
-1	
3	
-1	
5	
-1	
-7	
-2	
-2	
-5	
13	
6	
3	
0	
5	
0	
2	

Stand	Rangänderung* zum Vorjahr
-1	-1
-1	-1
2	2
-3	-3
-11	-11
-2	-2
2	2
-3	-3
-9	-9
8	8
-8	-8
3	3
5	5
-22	-22
-1	-1
-2	-2
14	14
1	1
2	2
-4	-4
0	0
-2	-2
3	3
11	11
-2	-2

Stand
Rangänderung* zum Vorjahr
-6
7
-18
-10
-60
-1
4
-4
-10
3
2
-4
-7
-4
-1
2
-7
6
-8
-10
.
-4
0
-9
4

Stand	Rangänderung* zum Vorjahr
-12	-12
-1	-1
5	5
-4	-4
-2	-2
1	1
8	8
-2	-2
-2	-2
5	5
5	5
-5	-5
0	0
-3	-3
-12	-12
4	4
2	2
-3	-3
-11	-11
61	61
7	7
-6	-6
-5	-5
2	2
-9	-9

Stand	Rangänderung* zum Vorjahr
-9	
-1	
10	
-10	
1	
0	
7	
10	
-2	
1	
-4	
-14	
-10	
.	
14	
1	
6	
-1	
14	
-1	
12	
-1	
2	
2	
1	



11
2
22
-3
-4
6
0
1
1
1
3
7
0
2
0
-5
-9
-4
-7
7
14
-1
-8
11
16

Stand	Rangänderung* zum Vorjahr
-2	
4	
-20	
3	
-8	
-6	
-2	
13	
-21	
7	
-5	
-15	
-1	
-4	
-4	
7	
5	
-8	
8	
4	
18	
-11	
10	
-10	
-8	

Stand	Rangänderung* zum Vorjahr
-11	
12	
-11	
1	
0	
-11	
-7	
-7	
3	
-11	
8	
13	
4	
-5	
3	
5	
2	
-4	
-4	
2	
6	
-11	
17	
-16	
-6	

Stand	Rangänderung* zum Vorjahr
1	
-3	
6	
7	
-12	
2	
4	
-10	
-5	
7	
0	
11	
-3	
7	
-3	
2	
1	
3	
11	
-11	
-4	
-1	
2	
-10	
2	

Stand	Rangänderung* zum Vorjahr
.	.
-11	-11
-19	-19
-18	-18
-16	-16
-10	-10
1	1
-10	-10
-4	-4
-7	-7
-8	-8
-6	-6
-1	-1
-2	-2
-9	-9
-10	-10
3	3
2	2
-3	-3
1	1
6	6
-3	-3
2	2
6	6
7	7

Stand	Rangänderung* zum Vorjahr
7	
8	
8	
12	
-38	
7	
-6	
.	
-10	
-2	
.	
2	
.	

Rangliste 2011 der Ausbildungsberufe⁺ nach Neuabschlüssen im Arbeitsagenturbezirk Detmold

Beruf	Detmold			Rang			Rangänderung* zum Vorjahr			Deutschland
	NAA	Anteil männliche Auszubildende	Anteil weibliche Auszubildende	Detmold	Nordrhein-Westfalen	Alte Bundesländer	Detmold	Nordrhein-Westfalen	Alte Bundesländer	
Verkäufer/-in	137	38,7	61,3	1	1	1	0	2	0	2
Industriekaufmann/-frau	136	39,0	61,0	2	-1	3	0	3	1	5
Kaufmann/-frau im Einzelhandel	84	47,6	52,4	3	0	2	0	1	0	1
Medizinischer Fachangestellte/-r ⁴⁴⁾	72	0,0	100,0	4	0	6	-1	7	0	7
Kraftfahrzeugmechatroniker/-in ³³⁾	69	100,0	0,0	5	1	7	0	5	0	4
Zahnmedizinischer Fachangestellte/-r ⁷³⁾	60	3,3	96,7	6	3	10	0	11	2	13
Bankkaufmann/-frau	54	37,0	63,0	7	1	9	0	8	0	9
Bürokaufmann/-frau	53	28,3	71,7	8	1	4	0	4	-1	3
Zerspanungsmechaniker/-in	53	100,0	0,0	8	11	22	7	24	7	24
Elektroniker/-in für Geräte und Systeme ⁶⁾	52	96,2	3,8	10	3	80	2	50	1	50
Industriemechaniker/-in	47	91,5	8,5	11	14	8	4	9	1	8
Anlagenmechaniker/-in für Sanitär-, Heizungs- und Klimatechnik ¹⁾	47	95,7	4,3	11	1	15	-1	16	1	18
Elektroniker/-in ³⁾	45	100,0	0,0	13	15	14	1	13	2	14
Koch/ Köchin	45	82,2	17,8	13	-8	17	-4	14	-3	10
Verfahrensmechaniker/-in für Kunststoff- und Kautschuktechnik	45	100,0	0,0	13	10	53	3	48	4	49
Hotelfachmann/-fachfrau	43	18,6	81,4	16	3	20	0	17	-1	15
Mechatroniker/-in	40	92,5	7,5	17	1	31	1	23	0	22
Tischler/-in	38	94,7	5,3	18	-2	19	2	21	0	21
Maler/-in und Lackierer/-in	36	77,8	22,2	19	-12	18	-3	20	-1	20
Kaufmann/-frau für Versicherungen und Finanzen ³²⁾	36	61,1	38,9	19	4	25	-3	27	-3	28
Kaufmann/-frau im Groß- und Außenhandel	34	55,9	44,1	21	-5	5	1	6	0	6
Fachkraft für Lagerlogistik ¹¹⁾	32	90,6	9,4	22	-1	16	2	18	0	16
Gärtner/-in	32	93,8	6,3	22	3	30	-2	30	-2	30
Dachdecker/-in	31	100,0	0,0	24	3	27	-1	39	-3	38
Maschinen- und Anlagenführer/-in	31	96,8	3,2	24	5	35	4	42	2	39

Rangliste 2011 der Ausbildungsberufe⁺ nach Neuabschlüssen im Arbeitsagenturbezirk Detmold

Beruf	NAA			Rang						
	Detmold	Anteil männliche Auszubildende	Anteil weibliche Auszubildende	Detmold	Rangänderung* zum Vorjahr	Nordrhein-Westfalen	Rangänderung* zum Vorjahr	Alte Bundesländer	Rangänderung* zum Vorjahr	Deutschland
Fachverkäufer/-in im Lebensmittelhandwerk ¹⁶⁾	30	6,7	93,3	26	-12	21	-2	15	-1	17
Kraftfahrzeugservicemechaniker/-in	30	100,0	0,0	26	-12	36	0	74	0	73
Restaurantfachmann/-fachfrau	25	36,0	64,0	28	-7	37	-3	36	-2	32
Maurer/-in	25	100,0	0,0	28	6	43	-1	34	1	37
Friseur/-in	24	8,3	91,7	30	-19	13	-5	10	-1	11
Fachlagerist/-in ¹⁵⁾	24	95,8	4,2	30	10	28	-3	29	0	29
Verwaltungsfachangestellter/ Verwaltungsfachangestellte	24	25,0	75,0	30	1	38	-3	31	-1	31
Fachinformatiker/-in	22	95,5	4,5	33	-4	12	5	19	1	19
Metallbauer/-in	22	100,0	0,0	33	11	24	-1	22	0	23
Werkzeugmechaniker/-in	22	90,9	9,1	33	2	41	3	40	1	41
Automobilkaufmann/-frau	20	70,0	30,0	36	2	33	5	32	6	33
Kaufmann/-frau für Bürokommunikation	17	5,9	94,1	37	4	11	0	12	0	12
Steuerfachangestellter/ Steuerfachangestellte	17	35,3	64,7	37	1	26	1	26	-1	25
Konstruktionsmechaniker/-in	17	100,0	0,0	37	4	47	1	45	2	44
Kaufmann/-frau für Spedition und Logistikdienstleistung ³¹⁾	16	56,3	43,8	40	7	29	1	25	2	27
Technische(r) Produktdesigner/-in ⁶²⁾	16	50,0	50,0	40	9	46	6	46	7	52
Bäcker/-in	15	73,3	26,7	42	-10	40	-3	35	-3	35
Sport- und Fitnesskaufmann/-frau	15	46,7	53,3	42	11	66	-4	61	1	61
Mediengestalter/-in Digital und Print ³⁹⁾	14	50,0	50,0	44	-9	34	-1	37	0	36
Rechtsanwalts- und Notarfachangestellter/ Rechtsanwalts- und Notarfachangestellte	14	7,1	92,9	44	-11	54	-9	72	-3	75
Fahrzeuglackierer/-in	13	92,3	7,7	46	-2	51	-1	47	-1	48
Holzmechaniker/-in	13	100,0	0,0	46	-11	98	1	116	-1	105
Tiermedizinischer Fachangestellter/-e ⁶⁷⁾	12	8,3	91,7	48	17	52	-5	65	-2	64
Teilezurichter/-in	12	91,7	8,3	48	14	72	-9	90	-9	86
Medientechnologe/-in Druck ⁴²⁾	12	100,0	0,0	48	5	93	2	88	4	91

Rangliste 2011 der Ausbildungsberufe⁺ nach Neuabschlüssen im Arbeitsagenturbezirk Detmold

Beruf	Detmold		Anteil männliche Auszubildende		Anteil weibliche Auszubildende		Detmold		Nordrhein-Westfalen		Alte Bundesländer		Deutschland	
	NAA				Rang		Rangänderung* zum Vorjahr		Rangänderung* zum Vorjahr		Rangänderung* zum Vorjahr		Rangänderung* zum Vorjahr	
Fachkraft im Gastgewerbe	11	45,5	54,5	51	-7	50	-5	49	-4	45				
Bauzeichner/-in	11	36,4	63,6	51	-1	58	0	59	0	63				
Zahntechniker/-in	10	40,0	60,0	53	-5	55	-2	56	4	55				
Straßenbauer/-in	10	100,0	0,0	53	9	71	-3	73	-3	72				
Florist/-in	10	0,0	100,0	53	0	73	-8	78	-6	76				
Justizfachangestellter/ Justizfachangestellte	10	20,0	80,0	53	-3	85	0	107	-1	109				
Hörgeräteakustiker/-in	10	60,0	40,0	53	33	94	-1	97	-7	96				
Veranstaltungskaufmann/-frau	9	33,3	66,7	58	14	49	8	64	2	60				
Landwirt/-in	9	77,8	22,2	58	1	62	-3	43	-4	40				
Zimmerer/ Zimmerin	8	87,5	12,5	60	12	76	2	38	2	42				
Schornsteinfeger/-in	8	75,0	25,0	60	26	113	1	112	-1	117				
Zweiradmechaniker/-in	8	100,0	0,0	60	16	116	-11	109	-2	114				
Elektroniker/-in für Betriebstechnik ⁵⁾	7	100,0	0,0	63	-10	23	1	28	-2	26				
Sozialversicherungsfachangestellter/ Sozialversicherungsfachangestellte	7	28,6	71,4	63	13	45	-2	54	0	51				
Feinwerkmechaniker/-in ¹⁸⁾	7	100,0	0,0	63	-4	57	15	41	1	46				
Chemielaborant/-in	7	57,1	42,9	63	38	61	10	67	4	68				
Kaufmann/-frau für Marketingkommunikation ³⁰⁾	7	14,3	85,7	63	38	65	11	70	5	70				
Mechatroniker/-in für Kältetechnik ³⁸⁾	7	100,0	0,0	63	23	87	4	80	7	86				
Fotograf/-in	7	42,9	57,1	63	-1	110	-7	101	-1	106				
Augenoptiker/-in	6	16,7	83,3	70	-29	56	-2	53	-5	53				
Tourismuskauflmann/-frau (Kaufmann/-frau für Privat- und Geschäftsreisen) ⁶⁸⁾	6	16,7	83,3	70	-20	64	-9	57	0	57				
Karosserie- und Fahrzeugbaumechaniker/-in ²⁸⁾	6	100,0	0,0	70	6	74	4	75	1	77				
Hauswirtschafter/-in	6	16,7	83,3	70	-5	80	-11	69	-11	69				
Berufskraftfahrer/-in	5	100,0	0,0	74	2	39	10	44	5	43				
Kaufmann/-frau im Gesundheitswesen	5	40,0	60,0	74	-9	59	2	76	1	78				

Rangliste 2011 der Ausbildungsberufe⁺ nach Neuabschlüssen im Arbeitsagenturbezirk Detmold

Beruf	Detmold		Anteil männliche Auszubildende		Anteil weibliche Auszubildende		Rangänderung* zum Vorjahr		Rangänderung* zum Vorjahr		Deutschland
	NAA				Rang		Nordrhein-Westfalen	Alte Bundesländer			
Informations- und Telekommunikationssystem-Kaufmann/-frau	5	80,0	20,0	74	-9	63	1	63	4	65	
Mechaniker/-in für Land- und Baumaschinentechnik ³⁶⁾	5	100,0	0,0	74	-2	68	7	55	1	56	
Kaufmann/-frau für Dialogmarketing	5	40,0	60,0	74	2	89	-9	83	-3	85	
Pferdewirt/-in	5	40,0	60,0	74	.	111	16	103	10	102	
Immobilienkaufmann/-frau ²³⁾	4	50,0	50,0	80	-15	42	-1	51	-1	47	
Chemikant/-in	4	100,0	0,0	80	-4	44	7	66	7	66	
Fachmann/-frau für Systemgastronomie	4	75,0	25,0	80	6	48	-8	52	-9	54	
Pharmazeutisch-kaufmännischer Angestellter/ Pharmazeutisch-kaufmännische Angestellte	4	0,0	100,0	80	-4	60	5	68	-4	71	
Informations- und Telekommunikationssystem-Elektroniker/-in	4	100,0	0,0	80	21	67	-7	71	-3	62	
Bauten- und Objektbeschichter/-in	4	75,0	25,0	80	21	83	-14	93	-10	83	
Fachangestellter/-e für Arbeitsförderung	4	50,0	50,0	80	6	105	-13	113	-25	108	
Buchhändler/-in	4	0,0	100,0	80	43	116	-12	110	-2	115	
Fachangestellter/-e für Bäderbetriebe	4	25,0	75,0	80	-15	119	-2	122	-3	125	
Lacklaborant/-in	4	50,0	50,0	80	21	146	4	184	9	195	
Fachkraft für Abwassertechnik	4	100,0	0,0	80	21	167	-7	147	-2	147	
Rechtsanwaltsfachangestellter/ Rechtsanwaltsfachangestellte	3	33,3	66,7	91	-38	32	-1	33	0	34	
Informatikkaufmann/-frau	3	100,0	0,0	91	-5	77	4	79	0	82	
Personaldienstleistungskaufmann/ -frau	3	66,7	33,3	91	-5	79	9	81	15	84	
Drogist/-in	3	33,3	66,7	91	.	88	1	82	3	88	
Anlagenmechaniker/-in	3	100,0	0,0	91	.	89	-2	91	2	90	
Tiefbaufacharbeiter/-in	3	100,0	0,0	91	-32	92	2	98	3	81	
Hochbaufacharbeiter/-in	3	100,0	0,0	91	32	95	5	86	3	80	
Raumausstatter/-in	3	33,3	66,7	91	-19	103	6	96	-2	99	
Vermessungstechniker/-in ⁷²⁾	3	100,0	0,0	91	-15	115	-14	120	-10	120	
Elektroniker/-in für Maschinen und Antriebstechnik ⁸⁾	3	100,0	0,0	91	-5	123	9	129	4	134	

Rangliste 2011 der Ausbildungsberufe⁺ nach Neuabschlüssen im Arbeitsagenturbezirk Detmold

Beruf	NAA			Rang							
	Detmold	Anteil männliche Auszubildende	Anteil weibliche Auszubildende	Detmold	Rangänderung* zum Vorjahr	Nordrhein-Westfalen	Rangänderung* zum Vorjahr	Alte Bundesländer	Rangänderung* zum Vorjahr	Deutschland	
Orthopädiemechaniker/-in und Bandagist	3	100,0	0,0	91	10	135	-5	136	-1	138	
Baustoffprüfer/-in	3	100,0	0,0	91	10	162	3	178	0	176	
Medientechnologe/-in Druckverarbeitung	3	100,0	0,0	91	.	164	.	159	.	160	
Geomatiker/-in ²⁰⁾	3	100,0	0,0	91	.	168	.	201	66	200	
Medientechnologe/-in Siebdruck ⁴³⁾	3	66,7	33,3	91	32	178	10	189	-2	193	
Feuerungs- und Schornsteinbauer/-in	3	100,0	0,0	91	-5	203	10	255	12	254	
Naturwerksteinmechaniker/-in ⁴⁸⁾	3	100,0	0,0	91	32	213	-12	197	1	202	
Modist/-in	3	0,0	100,0	91	32	258	-9	282	-8	281	
Konditor/-in	2	50,0	50,0	109	-8	70	4	58	3	58	
Gebäudereiniger/-in	2	50,0	50,0	109	14	75	-8	87	-6	79	
Elektroniker/-in für Automatisierungstechnik ⁴⁾	2	100,0	0,0	109	.	82	2	62	3	67	
Fleischer/-in	2	100,0	0,0	109	-56	84	-11	60	-5	59	
Medienkaufmann/-frau Digital und Print ⁴¹⁾	2	0,0	100,0	109	.	100	6	92	10	97	
Gestalter/-in für visuelles Marketing ²¹⁾	2	0,0	100,0	109	14	101	18	106	6	112	
Technischer Systemplaner/-in ⁶³⁾	2	50,0	50,0	109	-23	108	2	94	4	98	
Beton- und Stahlbetonbauer/-in	2	100,0	0,0	109	-8	114	-7	108	1	107	
Fachkraft für Rohr-, Kanal- und Industrieservice	2	50,0	50,0	109	14	128	11	174	5	174	
Straßenwärter/-in	2	100,0	0,0	109	-8	130	-6	137	-9	136	
Packmitteltechnologe/-in ⁵¹⁾	2	100,0	0,0	109	-8	132	-1	127	-2	128	
Orthopädienschuhmacher/-in	2	50,0	50,0	109	14	138	25	154	4	156	
Servicefahrer/-in	2	100,0	0,0	109	-8	140	8	186	-5	199	
Änderungsschneider/-in	2	0,0	100,0	109	.	164	-10	177	-9	175	
Brauer und Mälzer/-in	2	100,0	0,0	109	-8	180	2	152	-5	155	
Holzbearbeitungsmechaniker/-in	2	100,0	0,0	109	.	182	-5	171	-5	170	
Technische(r) Konfektionär/-in	2	50,0	50,0	109	-8	193	15	232	1	231	

Rangliste 2011 der Ausbildungsberufe⁺ nach Neuabschlüssen im Arbeitsagenturbezirk Detmold

Beruf	Detmold		Anteil männliche Auszubildende		Anteil weibliche Auszubildende		Detmold		Rangänderung* zum Vorjahr		Rangänderung* zum Vorjahr		Rangänderung* zum Vorjahr	
	NAA													
Polsterer/ Polsterin	2	50,0	50,0	109	14	195	13	194	20	202				
Thermometermacher/-in	2	50,0	50,0	109		278		302	5	304				
Fachkraft für Kurier,- Express- und Postdienstleistungen ¹⁰⁾	1	0,0	100,0	128		69	8	77	1	74				
Fachkraft für Veranstaltungstechnik	1	100,0	0,0	128	-5	86	-3	84	0	89				
Informationselektroniker/-in	1	100,0	0,0	128	-42	96	1	99	-2	104				
Fliesen-, Platten- und Mosaikleger/-in	1	100,0	0,0	128	-5	97	1	85	1	94				
Fachangestellter/-e für Bürokommunikation	1	0,0	100,0	128	-5	103	-7	111	-8	100				
Gerüstbauer/-in	1	100,0	0,0	128	-5	108	3	133	-2	130				
Fachkraft für Möbel-, Küchen- und Umzugsservice	1	100,0	0,0	128		118	-2	126	-3	124				
Ausbaufacharbeiter/-in	1	100,0	0,0	128	-52	122	-2	119	0	101				
Servicefachkraft für Dialogmarketing	1	100,0	0,0	128	-5	123	-1	138	2	132				
Schilder- und Lichtreklamehersteller/-in	1	0,0	100,0	128	-5	125	1	135	-3	140				
Tierpfleger/-in	1	100,0	0,0	128		127	-2	114	4	113				
Fachangestellter/-e für Medien- und Informationsdienste	1	0,0	100,0	128	-27	128	-13	134	-12	123				
Verfahrensmechaniker/-in für Beschichtungstechnik ⁶⁹⁾	1	100,0	0,0	128		130	-2	150	-1	145				
Steinmetz/-in und Steinbildhauer/-in	1	100,0	0,0	128	-42	136	10	124	14	127				
Oberflächenbeschichter/-in ⁴⁹⁾	1	0,0	100,0	128		147	21	141	10	146				
Fachkraft für Automaten-service	1	0,0	100,0	128		159	12	192	-1	209				
Fahrradmonteur/-in	1	100,0	0,0	128		160	-1	168	-8	162				
Mechaniker/-in für Karosserieinstandhaltungstechnik	1	100,0	0,0	128	-52	161	10	152	7	153				
Bestattungsfachkraft	1	100,0	0,0	128	-42	168	-7	182	-13	186				
Kaufmann/-frau für Tourismus und Freizeit	1	100,0	0,0	128	-42	173	-15	143	-1	128				
Buchbinder/-in	1	100,0	0,0	128	-42	175	-37	198	-59	197				
Rohrleitungsbauer/-in	1	100,0	0,0	128	-27	175	-1	173	-9	169				
Fachkraft Agrarservice	1	100,0	0,0	128	-5	178	-4	170	3	166				

Rangliste 2011 der Ausbildungsberufe⁺ nach Neuabschlüssen im Arbeitsagenturbezirk Detmold

Beruf	NAA			Rang						
	Detmold	Anteil männliche Auszubildende	Anteil weibliche Auszubildende	Detmold	Rangänderung* zum Vorjahr	Nordrhein-Westfalen	Rangänderung* zum Vorjahr	Alte Bundesländer	Rangänderung* zum Vorjahr	Deutschland
Flachglasmechaniker/-in	1	100,0	0,0	128	.	189	39	198	4	185
Automatenfachmann/ -frau	1	100,0	0,0	128	.	193	4	221	3	229
Holz- und Bautenschützer/ -in	1	100,0	0,0	128	-27	197	-12	238	-7	245
Sattler/-in ⁵⁹⁾	1	100,0	0,0	128	-5	200	-11	190	-3	191
Produktveredler/-in Textil ⁵⁷⁾	1	100,0	0,0	128	.	200	3	223	1	226
Sportfachmann/ -frau	1	100,0	0,0	128	-5	217	11	242	-6	232
Maskenbildner/-in	1	0,0	100,0	128	-5	244	-6	259	-13	250
Klavier- und Cembalobauer/-in	1	100,0	0,0	128	-5	252	6	257	-1	260
Industriekeramiker/-in Verfahrenstechnik ²⁷⁾	1	100,0	0,0	128	.	269	9	278	-11	247
Verfahrensmechaniker/-in in der Hütten- und Halbzeugindustrie	78	12	117	13	122
Fachkraft für Schutz und Sicherheit	91	-5	89	6	92
Fachkraft für Lebensmitteltechnik	99	3	100	-1	95
Mathematisch-technische/r Softwareentwickler/ -in ³⁵⁾	102	11	171	5	178
Eisenbahner/-in im Betriebsdienst	105	13	104	10	103
Mediengestalter/-in Bild und Ton	107	0	118	-2	116
Gießereimechaniker/-in	112	11	121	16	118
Werkstoffprüfer/-in	120	16	146	7	148
Tankwart/-in	121	-10	181	-12	181
Glaser/-in	126	-5	115	2	121
Fertigungsmechaniker/-in	132	-3	95	-4	93
Stukkateur/-in	134	0	102	2	109
Fachkraft im Fahrbetrieb	137	-2	151	-1	149
Notarfachangestellter/ Notarfachangestellte	139	11	155	7	157
Forstwirt/-in	141	-9	123	3	118
Industrieelektriker/-in	142	24	144	29	139

Rangliste 2011 der Ausbildungsberufe⁺ nach Neuabschlüssen im Arbeitsagenturbezirk Detmold

Beruf	Detmold		Rang		Rangänderung* zum Vorjahr		Rangänderung* zum Vorjahr		Deutschland
	NAA	Anteil männliche Auszubildende	Anteil weibliche Auszubildende	Detmold	Nordrhein-Westfalen	Alte Bundesländer	Deutschland		
Kanalbauer/-in	143	0	195	2	196
Maßschneider/-in ³⁴⁾	144	-2	130	-3	135
Produktionsfachkraft Chemie ⁵⁴⁾	145	-4	157	-2	167
Gleisbauer/-in	147	-10	161	-6	161
Fluggerätmechaniker/-in	147	-1	105	-1	111
Biologielaborant/-in	150	-6	128	-4	126
Parkettleger/-in	150	0	145	3	151
Goldschmied/-in	152	-12	149	-5	154
Technischer Zeichner/ Technische Zeichnerin ⁶⁴⁾	153	44	200	-2	212
Hotelkaufmann/-frau	154	-9	131	-2	133
Kaufmann/-frau für audiovisuelle Medien	154	-6	175	-11	172
Kaufmann/-frau für Verkehrsservice	154	0	141	2	143
Produktionsmechaniker/-in Textil ⁵⁵⁾	157	0	176	1	180
Rollladen- und Sonnenschutzmechatroniker/-in ⁵⁸⁾	158	5	167	2	177
Technische(r) Modellbauer/ -in ⁶¹⁾	162	-1	139	7	144
Kosmetiker/-in	164	-14	148	-7	142
Papiertechnologe/-in ⁵²⁾	168	6	163	4	171
Bodenleger/-in	171	0	164	-1	168
Drahtzieher/-in	171	16	241	5	249
Pharmakant/-in	174	64	161	14	158
Mechaniker/-in für Reifen- und Vulkanisationstechnik ³⁷⁾	175	4	201	4	194
Fachkraft für Kreislauf- und Abfallwirtschaft	180	-3	192	-3	182
Kaufmann/-frau für Kurier-, Express- und Postdienstleistungen ²⁹⁾	182	-15	205	-9	208
Textilreiniger/-in	182	-13	187	-7	179
Fachkraft für Süßwarentechnik	182	10	215	5	215

Rangliste 2011 der Ausbildungsberufe⁺ nach Neuabschlüssen im Arbeitsagenturbezirk Detmold

Beruf	Detmold		Rang		Rangänderung* zum Vorjahr		Rangänderung* zum Vorjahr		Deutschland
	NAA	Anteil männliche Auszubildende	Anteil weibliche Auszubildende	Detmold	Nordrhein-Westfalen	Alte Bundesländer	Deutschland		
Industrie-Isolierer/-in	186	-17	219	-10	211
Binnenschiffer/-in	187	-5	204	-10	198
Modenäher/-in	187	5	168	16	172
Fachangestellter/-e für Markt und Sozialforschung	189	-8	216	-1	226
Trockenbaumonteur/-in	191	-35	159	-5	159
Verfahrensmechaniker/-in Glastechnik ⁷¹⁾	191	4	205	6	202
Elektroanlagenmonteur/-in	196	-11	185	-3	183
Physiklaborant/-in	197	-18	214	-16	212
Modeschneider/-in	197	26	217	-5	219
Metallschleifer/-in	200	-8	254	5	259
Milchtechnologe/-in ⁴⁵⁾	203	5	158	-1	164
Fotomedienfachmann/ -frau	203	24	217	0	224
Patentanwaltsfachangestellter/ Patentanwaltsfachangestellte	206	-17	180	2	188
Wärme-, Kälte- und Schallschutzisolierer/-in	207	-12	209	-18	217
Fachkraft für Hafenlogistik ⁹⁾	207	8	213	9	218
Servicekraft für Schutz und Sicherheit	209	-25	165	-4	163
Werkfeuerwehrmann/-frau	209	-20	244	-10	252
Federmacher/-in	209	-6	270	1	282
Servicekaufmann/-frau im Luftverkehr	209	12	188	22	207
Wasserbauer/-in	214	-13	226	-21	222
Müller/-in (Verfahrenstechnologe/-in in der Mühlen- und Futterwirtschaft) ⁴⁶⁾	214	-8	210	-7	220
Systemelektroniker/-in ⁶⁰⁾	216	5	207	6	212
Baugeräteführer/-in	217	-11	166	6	150
Fachkraft für Straßen- und Verkehrstechnik ¹³⁾	217	-2	244	-5	252
Verfahrensmechaniker/-in in der Steine- und Erdenindustrie	217	2	225	-4	216

Rangliste 2011 der Ausbildungsberufe⁺ nach Neuabschlüssen im Arbeitsagenturbezirk Detmold

Beruf	Detmold		Rang		Rangänderung* zum Vorjahr		Rangänderung* zum Vorjahr		Deutschland
	NAA	Anteil männliche Auszubildende	Anteil weibliche Auszubildende	Detmold	Nordrhein-Westfalen	Alte Bundesländer	Deutschland		
Mikrotechnologe/ Mikrotechnologin	217	6	224	-9	190
Behälter- und Apparatebauer/-in	222	11	226	0	234
Systeminformatiker/-in	222	32	201	-11	192
Textillaborant/-in ⁶⁶⁾	224	-16	244	-13	247
Klempner/-in	224	-16	124	-3	131
Bauwerksmechaniker/-in für Abbruch und Betontrenntechnik	224	-1	262	3	267
Estrichleger/-in	224	34	230	-1	236
Milchwirtschaftlicher Laborant/ Milchwirtschaftliche Laborantin	228	-13	183	3	183
Elektroniker/-in für luftfahrttechnische Systeme ⁷⁾	228	-9	178	7	189
Ofen- und Luftheizungsbauer/-in ⁵⁰⁾	228	17	195	0	205
Elektroniker/-in für Gebäude- und Infrastruktursysteme	231	-34	208	-1	210
Betonfertigteilbauer/-in	231	-31	210	-7	205
Orgel- und Harmoniumbauer/-in	231	7	250	4	246
Fischwirt/-in	234	4	221	7	221
Graveur/-in	234	24	265	21	269
Fräser/-in	236	-3	266	11	270
Produktprüfer/- in Textil ⁵⁶⁾	236	22	284	9	290
Glasveredler/-in	238	-25	278	-8	282
Tierwirt/-in	238	-10	229	-22	137
Bühnenmaler/-in und -plastiker/-in	238	-5	255	-1	260
Polster- und Dekorationsnäher/-in	238	0	231	-2	232
Schuhmacher/-in	238	0	238	12	242
Schneidwerkzeugmechaniker/-in	238	11	233	13	238
Kabeljungwerker/-in	244	-41	266	-16	274
Produktionstechnologe/-in	244	-21	248	-6	239

Rangliste 2011 der Ausbildungsberufe⁺ nach Neuabschlüssen im Arbeitsagenturbezirk Detmold

Beruf	Detmold		Rang		Rangänderung* zum Vorjahr		Rangänderung* zum Vorjahr		Deutschland
	NAA	Anteil männliche Auszubildende	Anteil weibliche Auszubildende	Detmold	Nordrhein-Westfalen	Alte Bundesländer	Deutschland		
Isolierfacharbeiter/-in	244	-6	252	-8	254
Asphaltbauer/-in	244	1	278	-4	288
Fachkraft für Wasserversorgungstechnik	244	5	212	5	201
Industriekeramiker/-in Anlagentechnik ²⁴⁾	244	10	244	-10	242
Bergbautechnologe/-in ²⁾	244	19	238	19	225
Produktgestalter/-in - Textil ⁵³⁾	252	-37	285	-14	286
Schädlingsbekämpfer/-in	252	-24	257	7	260
Fachkraft für Holz- und Bautenschutzarbeiten	252	-7	271	3	275
Gerber/-in	252	-3	266	14	273
Schifffahrtskaufmann/-frau	252	11	132	4	141
Brunnenbauer/-in	258	-25	264	-12	250
Uhrmacher/-in	258	15	237	5	228
Schuhfertiger/-in	258	15	233	13	237
Speiseeishersteller/-in	262	-29	259	3	265
Musikfachhändler/-in ⁴⁷⁾	262	-8	266	-5	270
Investmentfondskaufmann/-frau	262	-4	248	-10	254
Bauwerksabdichter/-in	262	1	252	-13	258
Fachkraft für Wasserwirtschaft ¹⁴⁾	262	1	297	-3	300
Büchsenmacher/-in	262	16	283	-1	284
Chemielaborjungwerker/-in	262	16	302	2	304
Aufbereitungsmechaniker/-in	269	-41	251	-12	235
Bootsbauer/-in	269	-20	191	10	187
Fassadenmonteur/-in	269	-15	301	-15	297
Fotomedienlaborant/-in	269	-6	262	-17	257
Dekorvorlagenhersteller/-in	269	-6	314	-7	321

Rangliste 2011 der Ausbildungsberufe⁺ nach Neuabschlüssen im Arbeitsagenturbezirk Detmold

Beruf	Detmold		Rang		Rangänderung* zum Vorjahr		Rangänderung* zum Vorjahr		Deutschland
	NAA	Anteil männliche Auszubildende	Anteil weibliche Auszubildende	Detmold	Nordrhein-Westfalen	Alte Bundesländer	Deutschland		
Verfahrensmechaniker/-in für Brillenoptik ⁷⁰⁾	269	4	285	-1	275
Fachkraft für Fruchtsafttechnik	269	9	243	9	244
Glasapparatebauer/-in	269	9	271	15	275
Revierjäger/-in	278	-33	275	-13	275
Vergolder/-in	278	-15	296	2	300
Spezialtiefbauer/-in	278	-15	275	6	270
Metall- und Glockengießer/-in	278	-5	314	-28	302
Fahrzeuginnenausstatter/-in ¹⁷⁾	278	-5	219	0	230
Kürschner/-in	278	0	305	2	304
Destillateur/-in	278	0	285	7	291
Holzbildhauer/-in	278	.	319	2	315
Betonstein- und Terrazzohersteller/-in	278	.	292	6	295
Mediengestalter/-in Flexografie ⁴⁰⁾	278	.	310	7	315
Feinpolierer/-in	289	-11	326	-9	325
Zupfinstrumentenmacher/-in	289	-11	305	0	309
Metallbildner/-in	289	-11	292	6	291
Stoffprüfer/-in (Chemie) Glas-, Keramische Industrie sowie Steine und Erden	289	-11	285	9	288
Fachkraft für Lederverarbeitung ¹²⁾	289	-11	285	17	291
Weinküfer/-in	289	.	236	-14	239
Holzblasinstrumentenmacher/-in	289	.	292	-8	291
Luftverkehrskaufmann/-frau	289	.	278	-1	260
Geigenbauer/-in	289	.	305	2	309
Gerätezusammensetzer/-in	289	.	302	15	302
Bogenmacher/-in	289	.	319	.	325
Brenner/-in	289	.	326	.	333

Rangliste 2011 der Ausbildungsberufe⁺ nach Neuabschlüssen im Arbeitsagenturbezirk Detmold

Beruf	Detmold		Rang		Rangänderung* zum Vorjahr		Rangänderung* zum Vorjahr		
	NAA	Anteil männliche Auszubildende	Anteil weibliche Auszubildende	Detmold	Nordrhein-Westfalen	Alte Bundesländer	Deutschland		
Schleifer/-in	289	.	326	.	333
Wachzieher/-in	310	-24	309
Leichtflugzeugbauer/-in	297	-20	298
Böttcher/-in	326	-19	333
Drechsler/-in (Elfenbeinschnitzer)	319	-14	315
Edelsteinschleifer/-in	319	-12	325
Film- und Videoeditor/-in	285	-12	260
Segelmacher/-in	271	-12	275
Metallblasinstrumentenmacher/-in	295	-9	286
Werkgehilfe/ Werkgehilfin Schmuckwarenindustrie, Taschen- und Armbanduhren	310	-8	315
Chirurgiemechaniker/-in	233	-7	241
Drahtwarenmacher/-in	314	-7	321
Industriekeramiker/-in Modelltechnik ²⁶⁾	314	-7	309
Textilgestalter/-in im Handwerk ⁶⁵⁾	305	-7	304
Keramiker/-in	271	-6	265
Winzer/-in	140	-6	152
Schiffsmechaniker/-in	156	-4	164
Bürsten- und Pinselmacher/-in	297	-3	298
Biologiemodellmacher/-in	319	-2	325
Hafenschiffer/-in ²²⁾	259	-1	267
Edelsteinfasser/-in	305	2	309
Flechtwerkgestalter/-in ¹⁹⁾	319	2	325
Silberschmied/-in	319	2	325
Edelmetallprüfer/-in	314	7	321
Seiler/-in	275	7	275

Rangliste 2011 der Ausbildungsberufe⁺ nach Neuabschlüssen im Arbeitsagenturbezirk Detmold

Beruf	NAA			Rang			Alte Bundesländer			
	Detmold	Anteil männliche Auszubildende	Anteil weibliche Auszubildende	Detmold	Rangänderung* zum Vorjahr	Nordrhein-Westfalen	Rangänderung* zum Vorjahr	Alte Bundesländer	Rangänderung* zum Vorjahr	Deutschland
Landwirtschaftlich-technischer Laborant/ Landwirtschaftlich-technische Laborantin, Landwirtschaftlicher Laborant/ Landwirtschaftliche Laborantin	285	9	295
Feinoptiker/-in	226	10	222
Industriekeramiker/-in Dekorationstechnik ²⁵⁾	297	10	284
Diamantschleifer/-in	310	11	315
Berg- und Maschinenmann	325
Fotolaborant/-in	315
Glasbläser/-in	333
Gruppe Sonstige
Handzuginstrumentenmacher/-in	321
Holzspielzeugmacher/-in	309
Manufakturporzellanmaler/-in	304
Spielzeughersteller/-in	325
Behindertenberufe	49	63,3	36,7

Fussnoten: s. Seite Erläuterungen

Legende: NAA - Neu abgeschlossene Ausbildungsverträge

* eine positive Rangänderung bedeutet eine Verbesserung gegenüber dem Vorjahr

+ ohne Berücksichtigung der Berufe für Menschen mit Behinderungen

Quelle: Bundesinstitut für Berufsbildung, Erhebung zum 30. September 2011

Stand
Rangänderung* zum Vorjahr

0
0
0
1
0
1
1
0
8
4
3
-1
2
-3
3
-2
1
0
-1
-2
0
2
-3
0
3

Stand
Rangänderung* zum Vorjahr

-2
-9
-2
-2
-2
-5
-3
1
-1
0
7
0
0
-1
4
5
-2
-2
0
-4
-3
-4
1
-8
-2

Stand
Rangänderung* zum Vorjahr


-6
3
0
0
-9
-3
-5
3
-3
2
2
-4
3
0
3
5
6
10
-1
-3
3
3
-11
5
3

Stand	Rangänderung* zum Vorjahr
-------	---------------------------

4
0
-2
6
-1
8
-7
-1
0
-8
-22
-1
-3
11
-4
0
3
16
2
-2
3
-1
-1
-7
6

Stand
Rangänderung* zum Vorjahr

1
2
.
61
0
16
10
-5
3
-2
1
-6
5
5
6
2
6
-11
2
6
-12
-3
-5
-4
-4



14
11
8
-2
-1
1
-1
5
-1
-4
0
-2
2
-7
3
14
6
-6
-10
4
-11
0
-60
2
2

Stand	Rangänderung* zum Vorjahr
4	
2	
-9	
-1	
-3	
-15	
0	
-4	
-3	
14	
2	
-2	
6	
14	
-4	
13	
12	
-5	
-1	
-1	
2	
-3	
11	
2	
22	

Stand
Rangänderung* zum Vorjahr

-2
-2
3
-3
-4
0
5
-2
1
1
-8
1
1
2
7
-18
3
-10
7
7
1
0
-9
-6
-1

Stand
Rangänderung* zum Vorjahr

-5
-7
4
-9
-12
7
-1
-8
-9
11
-1
-2
4
-20
3
-8
-6
-2
13
-21
-10
7
-1
1
-10

Stand
Rangänderung* zum Vorjahr

-5
-1
-4
-9
-4
5
0
3
7
-4
5
-8
8
4
18
-11
10
-10
-8
-11
7
12
10
-11
1

Stand
Rangänderung* zum Vorjahr

-11
-7
-2
-7
3
-11
8
1
13
4
-4
3
5
2
-4
-4
-14
2
-2
6
-11
17
-10
-16
-6

Stand	Rangänderung* zum Vorjahr
1	
6	
7	
-12	
2	
4	
-10	
-5	
7	
1	
0	
-3	
7	
-3	
2	
1	
3	
11	
-11	
-4	
-1	
2	
-10	
2	
.	

Stand
Rangänderung* zum Vorjahr
.
-11
-19
-18
-16
-10
1
-10
-4
-7
-8
-6
-1
-2
-9
-10
3
2
-3
1
6
-3
2
6
7

Stand	Rangänderung* zum Vorjahr
7	
8	
8	
12	
-38	
7	
-6	
.	
-10	
-2	
.	
2	
.	

Rangliste 2011 der Ausbildungsberufe⁺ nach Neuabschlüssen im Arbeitsagenturbezirk Dortmund

Beruf	Dortmund			Rang		Rangänderung* zum Vorjahr		Rangänderung* zum Vorjahr		Rangänderung* zum Vorjahr	
	NAA	Anteil männliche Auszubildende	Anteil weibliche Auszubildende	Dortmund	Nordrhein-Westfalen	Alte Bundesländer	Deutschland				
Verkäufer/-in	382	46,1	53,9	1	0	1	0	2	0	2	
Kaufmann/-frau im Einzelhandel	343	52,5	47,5	2	0	2	0	1	0	1	
Bürokaufmann/-frau	225	30,7	69,3	3	0	4	0	4	-1	3	
Bankkaufmann/-frau	175	50,3	49,7	4	0	9	0	8	0	9	
Kaufmann/-frau im Groß- und Außenhandel	167	55,1	44,9	5	4	5	1	6	0	6	
Medizinischer Fachangestellte/-r ⁴⁴⁾	158	1,3	98,7	6	0	6	-1	7	0	7	
Industriekaufmann/-frau	153	51,6	48,4	7	0	3	0	3	1	5	
Fachinformatiker/-in	140	95,7	4,3	8	3	12	5	19	1	19	
Kaufmann/-frau für Versicherungen und Finanzen ³²⁾	136	61,8	38,2	9	1	25	-3	27	-3	28	
Kraftfahrzeugmechatroniker/-in ³³⁾	134	96,3	3,7	10	2	7	0	5	0	4	
Kaufmann/-frau für Bürokommunikation	122	27,9	72,1	11	-6	11	0	12	0	12	
Friseur/-in	110	16,4	83,6	12	-4	13	-5	10	-1	11	
Elektroniker/-in ³⁾	109	99,1	0,9	13	4	14	1	13	2	14	
Fachverkäufer/-in im Lebensmittelhandwerk ¹⁶⁾	107	11,2	88,8	14	2	21	-2	15	-1	17	
Zahnmedizinischer Fachangestellte/-r ⁷³⁾	105	1,0	99,0	15	0	10	0	11	2	13	
Industriemechaniker/-in	99	94,9	5,1	16	5	8	4	9	1	8	
Fachkraft für Lagerlogistik ¹¹⁾	97	93,8	6,2	17	-4	16	2	18	0	16	
Fachlagerist/-in ¹⁵⁾	93	92,5	7,5	18	0	28	-3	29	0	29	
Maler/-in und Lackierer/-in	91	84,6	15,4	19	-5	18	-3	20	-1	20	
Anlagenmechaniker/-in für Sanitär-, Heizungs- und Klimatechnik ¹⁾	83	98,8	1,2	20	-1	15	-1	16	1	18	
Koch/ Köchin	78	80,8	19,2	21	-1	17	-4	14	-3	10	
Steuerfachangestellter/ Steuerfachangestellte	68	36,8	63,2	22	3	26	1	26	-1	25	
Hotelfachmann/-fachfrau	59	23,7	76,3	23	7	20	0	17	-1	15	
Mechatroniker/-in	59	94,9	5,1	23	-1	31	1	23	0	22	
Automobilkaufmann/-frau	54	61,1	38,9	25	13	33	5	32	6	33	

Rangliste 2011 der Ausbildungsberufe⁺ nach Neuabschlüssen im Arbeitsagenturbezirk Dortmund

Beruf	Dortmund			Rang			Rangänderung* zum Vorjahr			Deutschland
	NAA	Anteil männliche Auszubildende	Anteil weibliche Auszubildende	Dortmund	Nordrhein-Westfalen	Alte Bundesländer	Rangänderung* zum Vorjahr	Deutsches Bundesland		
Elektroniker/-in für Betriebstechnik ⁵⁾	53	94,3	5,7	26	3	23	1	28	-2	26
Fachkraft für Kurier,- Express- und Postdienstleistungen ¹⁰⁾	52	73,1	26,9	27	-4	69	8	77	1	74
Mediengestalter/-in Digital und Print ³⁹⁾	49	40,8	59,2	28	15	34	-1	37	0	36
Zerspanungsmechaniker/-in	48	95,8	4,2	29	5	22	7	24	7	24
Veranstaltungskaufmann/-frau	48	43,8	56,3	29	12	49	8	64	2	60
Rechtsanwaltsfachangestellter/ Rechtsanwaltsfachangestellte	47	0,0	100,0	31	-7	32	-1	33	0	34
Kaufmann/-frau für Spedition und Logistikdienstleistung ³¹⁾	45	60,0	40,0	32	-2	29	1	25	2	27
Rechtsanwalts- und Notarfachangestellter/ Rechtsanwalts- und Notarfachangestellte	44	4,5	95,5	33	-5	54	-9	72	-3	75
Kraftfahrzeugservicemechaniker/-in	41	95,1	4,9	34	0	36	0	74	0	73
Tischler/-in	38	89,5	10,5	35	-2	19	2	21	0	21
Gärtner/-in	38	89,5	10,5	35	2	30	-2	30	-2	30
Gebäudereiniger/-in	34	88,2	11,8	37	-1	75	-8	87	-6	79
Immobilienkaufmann/-frau ²³⁾	33	45,5	54,5	38	1	42	-1	51	-1	47
Metallbauer/-in	32	93,8	6,3	39	-13	24	-1	22	0	23
Bäcker/-in	32	90,6	9,4	39	5	40	-3	35	-3	35
Dachdecker/-in	31	96,8	3,2	41	-15	27	-1	39	-3	38
Fachmann/-frau für Systemgastronomie	31	51,6	48,4	41	12	48	-8	52	-9	54
Karosserie- und Fahrzeugbaumechaniker/-in ²⁸⁾	31	100,0	0,0	41	3	74	4	75	1	77
Kaufmann/-frau für Dialogmarketing	31	41,9	58,1	41	-1	89	-9	83	-3	85
Restaurantfachmann/-fachfrau	30	46,7	53,3	45	-3	37	-3	36	-2	32
Informations- und Telekommunikationssystem-Elektroniker/-in	30	93,3	6,7	45	-1	67	-7	71	-3	62
Verwaltungsfachangestellter/ Verwaltungsfachangestellte	28	46,4	53,6	47	-15	38	-3	31	-1	31
Sozialversicherungsfachangestellter/ Sozialversicherungsfachangestellte	24	12,5	87,5	48	0	45	-2	54	0	51
Fahrzeuglackierer/-in	24	95,8	4,2	48	-4	51	-1	47	-1	48
Konstruktionsmechaniker/-in	23	95,7	4,3	50	7	47	1	45	2	44

Rangliste 2011 der Ausbildungsberufe⁺ nach Neuabschlüssen im Arbeitsagenturbezirk Dortmund

Beruf	Dortmund			Rang			Rangänderung* zum Vorjahr			Deutsches Bundesland	
	NAA	Anteil männliche Auszubildende	Anteil weibliche Auszubildende	Dortmund	Nordrhein-Westfalen	Alte Bundesländer	Rangänderung* zum Vorjahr	Deutsches Bundesland	Rangänderung* zum Vorjahr	Deutsches Bundesland	
Berufskraftfahrer/-in	22	95,5	4,5	51	21	39	10	44	5	43	
Tiermedizinischer Fachangestellter/-e ⁶⁷⁾	22	9,1	90,9	51	16	52	-5	65	-2	64	
Kaufmann/-frau für Marketingkommunikation ³⁰⁾	22	13,6	86,4	51	11	65	11	70	5	70	
Verfahrensmechaniker/-in in der Hütten- und Halbzeugindustrie	22	95,5	4,5	51	21	78	12	117	13	122	
Fachkraft im Gastgewerbe	21	42,9	57,1	55	3	50	-5	49	-4	45	
Pharmazeutisch-kaufmännischer Angestellter/ Pharmazeutisch-kaufmännische Angestellte	21	0,0	100,0	55	4	60	5	68	-4	71	
Chemielaborant/-in	21	61,9	38,1	55	7	61	10	67	4	68	
Fleischer/-in	21	90,5	9,5	55	21	84	-11	60	-5	59	
Anlagenmechaniker/-in	21	100,0	0,0	55	-7	89	-2	91	2	90	
Zahntechniker/-in	20	55,0	45,0	60	12	55	-2	56	4	55	
Augenoptiker/-in	20	25,0	75,0	60	-7	56	-2	53	-5	53	
Personaldienstleistungskaufmann/-frau	20	50,0	50,0	60	29	79	9	81	15	84	
Fachkraft für Schutz und Sicherheit	20	80,0	20,0	60	-12	91	-5	89	6	92	
Tourismuskaufmann/-frau (Kaufmann/-frau für Privat- und Geschäftsreisen) ⁶⁸⁾	19	21,1	78,9	64	-11	64	-9	57	0	57	
Maschinen- und Anlagenführer/-in	18	100,0	0,0	65	6	35	4	42	2	39	
Maurer/-in	18	100,0	0,0	65	-12	43	-1	34	1	37	
Technische(r) Produktdesigner/-in ⁶²⁾	18	61,1	38,9	65	15	46	6	46	7	52	
Tiefbaufacharbeiter/-in	18	100,0	0,0	65	-3	92	2	98	3	81	
Informatikkaufmann/-frau	17	76,5	23,5	69	25	77	4	79	0	82	
Informations- und Telekommunikationssystem-Kaufmann/-frau	16	75,0	25,0	70	-22	63	1	63	4	65	
Sport- und Fitnesskaufmann/-frau	16	50,0	50,0	70	10	66	-4	61	1	61	
Fachangestellter/-e für Bürokommunikation	16	6,3	93,8	70	-3	103	-7	111	-8	100	
Straßenbauer/-in	15	100,0	0,0	73	11	71	-3	73	-3	72	
Fachkraft für Veranstaltungstechnik	15	93,3	6,7	73	-6	86	-3	84	0	89	
Drogist/-in	15	20,0	80,0	73	-6	88	1	82	3	88	

Rangliste 2011 der Ausbildungsberufe⁺ nach Neuabschlüssen im Arbeitsagenturbezirk Dortmund

Beruf	Dortmund			Rang			Rangänderung* zum Vorjahr			Deutschland
	NAA	Anteil männliche Auszubildende	Anteil weibliche Auszubildende	Dortmund	Nordrhein-Westfalen	Alte Bundesländer	Rangänderung* zum Vorjahr	Deutschland		
Florist/-in	14	7,1	92,9	76	-10	73	-8	78	-6	76
Industrieelektriker/-in	14	100,0	0,0	76	50	142	24	144	29	139
Kaufmann/-frau im Gesundheitswesen	13	7,7	92,3	78	-19	59	2	76	1	78
Teilezurichter/-in	13	100,0	0,0	78	77	72	-9	90	-9	86
Fachangestellter/-e für Bäderbetriebe	13	76,9	23,1	78	11	119	-2	122	-3	125
Orthopädiemechaniker/-in und Bandagist	13	69,2	30,8	78	19	135	-5	136	-1	138
Hauswirtschaftler/-in	12	0,0	100,0	82	22	80	-11	69	-11	69
Servicefahrer/-in	12	100,0	0,0	82	-20	140	8	186	-5	199
Konditor/-in	11	18,2	81,8	84	-25	70	4	58	3	58
Justizfachangestellter/ Justizfachangestellte	11	27,3	72,7	84	-4	85	0	107	-1	109
Mikrotechnologe/ Mikrotechnologin	11	72,7	27,3	84	5	217	6	224	-9	190
Mechatroniker/-in für Kältetechnik ³⁸⁾	10	100,0	0,0	87	-7	87	4	80	7	86
Zweiradmechaniker/-in	10	90,0	10,0	87	-15	116	-11	109	-2	114
Biologielaborant/-in	10	20,0	80,0	87	.	150	-6	128	-4	126
Mechaniker/-in für Karosserieinstandhaltungstechnik	9	88,9	11,1	90	65	161	10	152	7	153
Werkzeugmechaniker/-in	8	100,0	0,0	91	13	41	3	40	1	41
Bauzeichner/-in	8	37,5	62,5	91	-7	58	0	59	0	63
Raumausstatter/-in	8	62,5	37,5	91	13	103	6	96	-2	99
Kanalbauer/-in	8	100,0	0,0	91	64	143	0	195	2	196
Verfahrensmechaniker/-in für Kunststoff- und Kautschuktechnik	7	71,4	28,6	95	31	53	3	48	4	49
Hörgeräteakustiker/-in	7	28,6	71,4	95	-6	94	-1	97	-7	96
Fachangestellter/-e für Arbeitsförderung	7	28,6	71,4	95	-1	105	-13	113	-25	108
Tankwart/-in	7	100,0	0,0	95	-19	121	-10	181	-12	181
Elektroniker/-in für Maschinen und Antriebstechnik ⁸⁾	7	100,0	0,0	95	47	123	9	129	4	134
Schilder- und Lichtreklamehersteller/-in	7	57,1	42,9	95	2	125	1	135	-3	140

Rangliste 2011 der Ausbildungsberufe⁺ nach Neuabschlüssen im Arbeitsagenturbezirk Dortmund

Beruf	Dortmund		Anteil männliche Auszubildende		Anteil weibliche Auszubildende		Dortmund		Rangänderung* zum Vorjahr		Nordrhein-Westfalen		Rangänderung* zum Vorjahr		Alte Bundesländer		Rangänderung* zum Vorjahr		Deutschland	
	NAA						Rang													
Bauten- und Objektbeschichter/-in	6	100,0	0,0	101	-53	83	-14	93	-10	83										
Fliesen-, Platten- und Mosaikleger/-in	6	100,0	0,0	101	-25	97	1	85	1	94										
Buchhändler/-in	6	0,0	100,0	101	25	116	-12	110	-2	115										
Werkstoffprüfer/-in	6	83,3	16,7	101	3	120	16	146	7	148										
Servicefachkraft für Dialogmarketing	6	33,3	66,7	101	41	123	-1	138	2	132										
Fachkraft für Rohr-, Kanal- und Industrieservice	6	100,0	0,0	101	41	128	11	174	5	174										
Kosmetiker/-in	6	0,0	100,0	101	-17	164	-14	148	-7	142										
Trockenbaumonteur/-in	6	100,0	0,0	101	-12	191	-35	159	-5	159										
Servicekaufmann/-frau im Luftverkehr	6	16,7	83,3	101	15	209	12	188	22	207										
Chemikant/-in	5	60,0	40,0	110	6	44	7	66	7	66										
Elektroniker/-in für Geräte und Systeme ⁶⁾	5	100,0	0,0	110	-26	80	2	50	1	50										
Elektroniker/-in für Automatisierungstechnik ⁴⁾	5	100,0	0,0	110	-13	82	2	62	3	67										
Hochbaufacharbeiter/-in	5	100,0	0,0	110	6	95	5	86	3	80										
Mediengestalter/-in Bild und Ton	5	40,0	60,0	110	6	107	0	118	-2	116										
Technischer Systemplaner/-in ⁶³⁾	5	60,0	40,0	110	32	108	2	94	4	98										
Gerüstbauer/-in	5	100,0	0,0	110	-13	108	3	133	-2	130										
Fotograf/-in	5	40,0	60,0	110	32	110	-7	101	-1	106										
Schornsteinfeger/-in	5	80,0	20,0	110	-6	113	1	112	-1	117										
Ausbaufacharbeiter/-in	5	100,0	0,0	110	-6	122	-2	119	0	101										
Kaufmann/-frau für Verkehrsservice	5	20,0	80,0	110	6	154	0	141	2	143										
Bodenleger/-in	5	100,0	0,0	110		171	0	164	-1	168										
Klempner/-in	5	80,0	20,0	110	32	224	-16	124	-3	131										
Feinwerkmechaniker/-in ¹⁸⁾	4	100,0	0,0	123	19	57	15	41	1	46										
Medientechnologe/-in Druck ⁴²⁾	4	75,0	25,0	123	32	93	2	88	4	91										
Informationselektroniker/-in	4	100,0	0,0	123	-39	96	1	99	-2	104										

Rangliste 2011 der Ausbildungsberufe⁺ nach Neuabschlüssen im Arbeitsagenturbezirk Dortmund

Beruf	Dortmund		Anteil männliche Auszubildende		Anteil weibliche Auszubildende		Dortmund		Rangänderung* zum Vorjahr		Nordrhein-Westfalen		Rangänderung* zum Vorjahr		Alte Bundesländer		Rangänderung* zum Vorjahr		Deutschland	
	NAA						Rang													
Fachkraft für Lebensmitteltechnik	4	50,0	50,0	123	3	99	3	100	-1	95										
Medienkaufmann/-frau Digital und Print ⁴¹⁾	4	25,0	75,0	123	-19	100	6	92	10	97										
Eisenbahner/-in im Betriebsdienst	4	100,0	0,0	123	3	105	13	104	10	103										
Beton- und Stahlbetonbauer/-in	4	100,0	0,0	123	19	114	-7	108	1	107										
Vermessungstechniker/-in ⁷²⁾	4	75,0	25,0	123	-19	115	-14	120	-10	120										
Glaser/-in	4	100,0	0,0	123	-19	126	-5	115	2	121										
Fachangestellter/-e für Medien- und Informationsdienste	4	50,0	50,0	123	-47	128	-13	134	-12	123										
Orthopädieschuhmacher/-in	4	75,0	25,0	123	-19	138	25	154	4	156										
Hotelkaufmann/-frau	4	50,0	50,0	123	3	154	-9	131	-2	133										
Fachkraft für Automaten- und Serviceleistungen	4	25,0	75,0	123	32	159	12	192	-1	209										
Medientechnologe/-in Siebdruck ⁴³⁾	4	100,0	0,0	123	-7	178	10	189	-2	193										
Bergbautechnologe/-in ²⁾	4	100,0	0,0	123	3	244	19	238	19	225										
Mechaniker/-in für Land- und Baumaschinentechnik ³⁶⁾	3	100,0	0,0	138	-34	68	7	55	1	56										
Gestalter/-in für visuelles Marketing ²¹⁾	3	0,0	100,0	138	-34	101	18	106	6	112										
Fachkraft für Möbel-, Küchen- und Umzugsservice	3	100,0	0,0	138	-41	118	-2	126	-3	124										
Straßenwärter/-in	3	100,0	0,0	138	-12	130	-6	137	-9	136										
Stukkateur/-in	3	100,0	0,0	138	-22	134	0	102	2	109										
Steinmetz/-in und Steinbildhauer/-in	3	66,7	33,3	138	4	136	10	124	14	127										
Goldschmied/-in	3	33,3	66,7	138	-22	152	-12	149	-5	154										
Rohrleitungsbauer/-in	3	100,0	0,0	138	4	175	-1	173	-9	169										
Kaufmann/-frau für Kurier-, Express- und Postdienstleistungen ²⁹⁾	3	66,7	33,3	138	-44	182	-15	205	-9	208										
Physiklaborant/-in	3	66,7	33,3	138	-41	197	-18	214	-16	212										
Pferdewirt/-in	2	0,0	100,0	148	-22	111	16	103	10	102										
Tierpfleger/-in	2	50,0	50,0	148	-32	127	-2	114	4	113										
Maßschneider/-in ³⁴⁾	2	0,0	100,0	148	.	144	-2	130	-3	135										

Rangliste 2011 der Ausbildungsberufe⁺ nach Neuabschlüssen im Arbeitsagenturbezirk Dortmund

Beruf	Dortmund		Anteil männliche Auszubildende		Anteil weibliche Auszubildende		Dortmund		Rangänderung* zum Vorjahr		Nordrhein-Westfalen		Rangänderung* zum Vorjahr		Alte Bundesländer		Rangänderung* zum Vorjahr		Deutschland	
	NAA						Rang													
Produktionsfachkraft Chemie ⁵⁴⁾	2	50,0	50,0	148	.	145	-4	157	-2	167										
Gleisbauer/-in	2	100,0	0,0	148	7	147	-10	161	-6	161										
Kaufmann/-frau für audiovisuelle Medien	2	50,0	50,0	148	-22	154	-6	175	-11	172										
Fahrradmonteur/-in	2	100,0	0,0	148	7	160	-1	168	-8	162										
Technische(r) Modellbauer/ -in ⁶¹⁾	2	100,0	0,0	148	7	162	-1	139	7	144										
Geomatiker/-in ²⁰⁾	2	50,0	50,0	148	.	168	.	201	66	200										
Kaufmann/-frau für Tourismus und Freizeit	2	50,0	50,0	148	7	173	-15	143	-1	128										
Fachkraft für Kreislauf- und Abfallwirtschaft	2	100,0	0,0	148	7	180	-3	192	-3	182										
Brauer und Mälzer/-in	2	100,0	0,0	148	-6	180	2	152	-5	155										
Textilreiniger/-in	2	100,0	0,0	148	-22	182	-13	187	-7	179										
Flachglasmechaniker/-in	2	100,0	0,0	148	-22	189	39	198	4	185										
Verfahrensmechaniker/-in Glastechnik ⁷¹⁾	2	100,0	0,0	148	-6	191	4	205	6	202										
Bauwerksmechaniker/-in für Abbruch und Betontrenntechnik	2	100,0	0,0	148	7	224	-1	262	3	267										
Landwirt/-in	1	100,0	0,0	164	-38	62	-3	43	-4	40										
Zimmerer/ Zimmerin	1	100,0	0,0	164	-38	76	2	38	2	42										
Gießereimechaniker/-in	1	100,0	0,0	164	-9	112	11	121	16	118										
Verfahrensmechaniker/-in für Beschichtungstechnik ⁶⁹⁾	1	100,0	0,0	164	-9	130	-2	150	-1	145										
Fachkraft im Fahrbetrieb	1	100,0	0,0	164	.	137	-2	151	-1	149										
Lacklaborant/-in	1	100,0	0,0	164	.	146	4	184	9	195										
Parkettleger/-in	1	100,0	0,0	164	-9	150	0	145	3	151										
Technischer Zeichner/ Technische Zeichnerin ⁶⁴⁾	1	0,0	100,0	164	.	153	44	200	-2	212										
Baustoffprüfer/-in	1	100,0	0,0	164	-48	162	3	178	0	176										
Änderungsschneider/-in	1	0,0	100,0	164	-38	164	-10	177	-9	175										
Medientechnologe/-in Druckverarbeitung	1	0,0	100,0	164	.	164	.	159	.	160										
Bestattungsfachkraft	1	0,0	100,0	164	-38	168	-7	182	-13	186										

Rangliste 2011 der Ausbildungsberufe⁺ nach Neuabschlüssen im Arbeitsagenturbezirk Dortmund

Beruf	Dortmund			Rang			Rangänderung* zum Vorjahr			Deutschland
	NAA	Anteil männliche Auszubildende	Anteil weibliche Auszubildende	Dortmund	Nordrhein-Westfalen	Alte Bundesländer	Rangänderung* zum Vorjahr	Deutschland		
Drahtzieher/-in	1	100,0	0,0	164	. 171	16	241	5	249	
Buchbinder/-in	1	100,0	0,0	164	-9	175	-37	198	-59	197
Mechaniker/-in für Reifen- und Vulkanisationstechnik ³⁷⁾	1	100,0	0,0	164	-67	175	4	201	4	194
Fachangestellter/-e für Markt und Sozialforschung	1	100,0	0,0	164	. 189	-8	216	-1	226	
Elektroanlagenmonteur/-in	1	100,0	0,0	164	. 196	-11	185	-3	183	
Feuerungs- und Schornsteinbauer/-in	1	100,0	0,0	164	. 203	10	255	12	254	
Fotomedienfachmann/ -frau	1	100,0	0,0	164	. 203	24	217	0	224	
Wärme-, Kälte- und Schallschutzisolierer/-in	1	100,0	0,0	164	. 207	-12	209	-18	217	
Naturwerksteinmechaniker/-in ⁴⁸⁾	1	100,0	0,0	164	-9	213	-12	197	1	202
Verfahrensmechaniker/-in in der Steine- und Erdenindustrie	1	100,0	0,0	164	-9	217	2	225	-4	216
Tierwirt/-in	1	0,0	100,0	164	-9	238	-10	229	-22	137
Klavier- und Cembalobauer/-in	1	100,0	0,0	164	. 252	6	257	-1	260	
Speiseeishersteller/-in	1	100,0	0,0	164	-9	262	-29	259	3	265
Holzmechaniker/-in 98	1	116	-1	105	
Mathematisch-technische/r Softwareentwickler/ -in ³⁵⁾ 102	11	171	5	178	
Fertigungsmechaniker/-in 132	-3	95	-4	93	
Packmitteltechnologe/-in ⁵¹⁾ 132	-1	127	-2	128	
Notarfachangestellter/ Notarfachangestellte 139	11	155	7	157	
Forstwirt/-in 141	-9	123	3	118	
Fluggerätmechaniker/-in 147	-1	105	-1	111	
Oberflächenbeschichter/-in ⁴⁹⁾ 147	21	141	10	146	
Produktionsmechaniker/-in Textil ⁵⁵⁾ 157	0	176	1	180	
Rollladen- und Sonnenschutzmechatroniker/-in ⁵⁸⁾ 158	5	167	2	177	
Fachkraft für Abwassertechnik 167	-7	147	-2	147	
Papiertechnologe/-in ⁵²⁾ 168	6	163	4	171	

Rangliste 2011 der Ausbildungsberufe⁺ nach Neuabschlüssen im Arbeitsagenturbezirk Dortmund

Beruf	Dortmund		Rang		Rangänderung* zum Vorjahr		Rangänderung* zum Vorjahr		Rangänderung* zum Vorjahr	
	NAA	Anteil männliche Auszubildende	NAA	Anteil weibliche Auszubildende	Nordrhein-Westfalen	Alte Bundesländer	Deutsches Ausland	Deutsches Ausland	Deutsches Ausland	Deutsches Ausland
Pharmakant/-in	174	64	161	14	158	
Fachkraft Agrarservice	178	-4	170	3	166	
Holzbearbeitungsmechaniker/-in	182	-5	171	-5	170	
Fachkraft für Süßwarentechnik	182	10	215	5	215	
Industrie-Isolierer/-in	186	-17	219	-10	211	
Binnenschiffer/-in	187	-5	204	-10	198	
Modenäher/-in	187	5	168	16	172	
Automatenfachmann/ -frau	193	4	221	3	229	
Technische(r) Konfektionär/-in	193	15	232	1	231	
Polsterer/ Polsterin	195	13	194	20	202	
Holz- und Bautenschützer/ -in	197	-12	238	-7	245	
Modeschneider/-in	197	26	217	-5	219	
Sattler/-in ⁵⁹⁾	200	-11	190	-3	191	
Metallschleifer/-in	200	-8	254	5	259	
Produktveredler/-in Textil ⁵⁷⁾	200	3	223	1	226	
Milchtechnologie/-in ⁴⁵⁾	203	5	158	-1	164	
Patentanwaltsfachangestellter/ Patentanwaltsfachangestellte	206	-17	180	2	188	
Fachkraft für Hafenlogistik ⁹⁾	207	8	213	9	218	
Servicekraft für Schutz und Sicherheit	209	-25	165	-4	163	
Werkfeuerwehrmann/-frau	209	-20	244	-10	252	
Federmacher/-in	209	-6	270	1	282	
Wasserbauer/-in	214	-13	226	-21	222	
Müller/-in (Verfahrenstechnologe/-in in der Mühlen- und Futterwirtschaft) ⁴⁶⁾	214	-8	210	-7	220	
Systemelektroniker/-in ⁶⁰⁾	216	5	207	6	212	
Baugeräteführer/-in	217	-11	166	6	150	

Rangliste 2011 der Ausbildungsberufe⁺ nach Neuabschlüssen im Arbeitsagenturbezirk Dortmund

Beruf	Dortmund		Rang		Rangänderung* zum Vorjahr		Rangänderung* zum Vorjahr		Deutschland
	NAA	Anteil männliche Auszubildende	Anteil weibliche Auszubildende	Nordrhein-Westfalen	Alte Bundesländer	Alte Bundesländer	Deutschland		
Fachkraft für Straßen- und Verkehrstechnik ¹³⁾	217	-2	244	-5	252
Sportfachmann/ -frau	217	11	242	-6	232
Behälter- und Apparatebauer/-in	222	11	226	0	234
Systeminformatiker/-in	222	32	201	-11	192
Textillaborant/-in ⁶⁶⁾	224	-16	244	-13	247
Estrichleger/-in	224	34	230	-1	236
Milchwirtschaftlicher Laborant/ Milchwirtschaftliche Laborantin	228	-13	183	3	183
Elektroniker/-in für luftfahrttechnische Systeme ⁷⁾	228	-9	178	7	189
Ofen- und Luftheizungsbauer/-in ⁵⁰⁾	228	17	195	0	205
Elektroniker/-in für Gebäude- und Infrastruktursysteme	231	-34	208	-1	210
Betonfertigteilbauer/-in	231	-31	210	-7	205
Orgel- und Harmoniumbauer/-in	231	7	250	4	246
Fischwirt/-in	234	4	221	7	221
Graveur/-in	234	24	265	21	269
Fräser/-in	236	-3	266	11	270
Produktprüfer/- in Textil ⁵⁶⁾	236	22	284	9	290
Glasveredler/-in	238	-25	278	-8	282
Bühnenmaler/-in und -plastiker/-in	238	-5	255	-1	260
Polster- und Dekorationsnäher/-in	238	0	231	-2	232
Schuhmacher/-in	238	0	238	12	242
Schneidwerkzeugmechaniker/-in	238	11	233	13	238
Kabeljungwerker/-in	244	-41	266	-16	274
Produktionstechnologe/-in	244	-21	248	-6	239
Maskenbildner/-in	244	-6	259	-13	250
Isolierfacharbeiter/-in	244	-6	252	-8	254

Rangliste 2011 der Ausbildungsberufe⁺ nach Neuabschlüssen im Arbeitsagenturbezirk Dortmund

Beruf	Dortmund		Rang		Rangänderung* zum Vorjahr		Rangänderung* zum Vorjahr		Deutschland
	NAA	Anteil männliche Auszubildende	NAA	Anteil weibliche Auszubildende	Nordrhein-Westfalen	Alte Bundesländer	Alte Bundesländer		
Asphaltbauer/-in	244	1	278	-4	288
Fachkraft für Wasserversorgungstechnik	244	5	212	5	201
Industriekeramiker/-in Anlagentechnik ²⁴⁾	244	10	244	-10	242
Produktgestalter/-in - Textil ⁵³⁾	252	-37	285	-14	286
Schädlingsbekämpfer/-in	252	-24	257	7	260
Fachkraft für Holz- und Bautenschutzarbeiten	252	-7	271	3	275
Gerber/-in	252	-3	266	14	273
Schifffahrtskaufmann/-frau	252	11	132	4	141
Brunnenbauer/-in	258	-25	264	-12	250
Modist/-in	258	-9	282	-8	281
Uhrmacher/-in	258	15	237	5	228
Schuhfertiger/-in	258	15	233	13	237
Musikfachhändler/-in ⁴⁷⁾	262	-8	266	-5	270
Investmentfondskaufmann/-frau	262	-4	248	-10	254
Bauwerksabdichter/-in	262	1	252	-13	258
Fachkraft für Wasserwirtschaft ¹⁴⁾	262	1	297	-3	300
Büchsenmacher/-in	262	16	283	-1	284
Chemielaborjungwerker/-in	262	16	302	2	304
Aufbereitungsmechaniker/-in	269	-41	251	-12	235
Bootsbauer/-in	269	-20	191	10	187
Fassadenmonteur/-in	269	-15	301	-15	297
Fotomedienlaborant/-in	269	-6	262	-17	257
Dekorvorlagenhersteller/-in	269	-6	314	-7	321
Verfahrensmechaniker/-in für Brillenoptik ⁷⁰⁾	269	4	285	-1	275
Industriekeramiker/-in Verfahrenstechnik ²⁷⁾	269	9	278	-11	247

Rangliste 2011 der Ausbildungsberufe⁺ nach Neuabschlüssen im Arbeitsagenturbezirk Dortmund

Beruf	Dortmund		Rang		Rangänderung* zum Vorjahr		Rangänderung* zum Vorjahr		Deutschland
	NAA	Anteil männliche Auszubildende	NAA	Anteil weibliche Auszubildende	Nordrhein-Westfalen	Alte Bundesländer	Neuabschlüsse		
Fachkraft für Fruchtsafttechnik	269	9	243	9	244
Glasapparatebauer/-in	269	9	271	15	275
Revierjäger/-in	278	-33	275	-13	275
Vergolder/-in	278	-15	296	2	300
Spezialtiefbauer/-in	278	-15	275	6	270
Metall- und Glockengießer/-in	278	-5	314	-28	302
Fahrzeuginnenausstatter/-in ¹⁷⁾	278	-5	219	0	230
Kürschner/-in	278	0	305	2	304
Destillateur/-in	278	0	285	7	291
Holzbildhauer/-in	278	.	319	2	315
Thermometermacher/-in	278	.	302	5	304
Betonstein- und Terrazzohersteller/-in	278	.	292	6	295
Mediengestalter/-in Flexografie ⁴⁰⁾	278	.	310	7	315
Feinpolierer/-in	289	-11	326	-9	325
Zupfinstrumentenmacher/-in	289	-11	305	0	309
Metallbildner/-in	289	-11	292	6	291
Stoffprüfer/-in (Chemie) Glas-, Keramische Industrie sowie Steine und Erden	289	-11	285	9	288
Fachkraft für Lederverarbeitung ¹²⁾	289	-11	285	17	291
Weinküfer/-in	289	.	236	-14	239
Holzblasinstrumentenmacher/-in	289	.	292	-8	291
Luftverkehrskaufmann/-frau	289	.	278	-1	260
Geigenbauer/-in	289	.	305	2	309
Gerätezusammensetzer/-in	289	.	302	15	302
Bogenmacher/-in	289	.	319	.	325
Brenner/-in	289	.	326	.	333

Rangliste 2011 der Ausbildungsberufe⁺ nach Neuabschlüssen im Arbeitsagenturbezirk Dortmund

Beruf	Dortmund		Anteil männliche Auszubildende		Anteil weibliche Auszubildende		Dortmund		Rangänderung* zum Vorjahr		Nordrhein-Westfalen		Rangänderung* zum Vorjahr		Alte Bundesländer		Rangänderung* zum Vorjahr		Deutschland		
	NAA						Rang														
Schleifer/-in	289	326	333	.	.
Wachzieher/-in	310	-24	.	.	.	309	.	.
Leichtflugzeugbauer/-in	297	-20	.	.	.	298	.	.
Böttcher/-in	326	-19	.	.	.	333	.	.
Drechsler/-in (Elfenbeinschnitzer)	319	-14	.	.	.	315	.	.
Edelsteinschleifer/-in	319	-12	.	.	.	325	.	.
Film- und Videoeditor/-in	285	-12	.	.	.	260	.	.
Segelmacher/-in	271	-12	.	.	.	275	.	.
Metallblasinstrumentenmacher/-in	295	-9	.	.	.	286	.	.
Werkgehilfe/ Werkgehilfin Schmuckwarenindustrie, Taschen- und Armbanduhren	310	-8	.	.	.	315	.	.
Chirurgiemechaniker/-in	233	-7	.	.	.	241	.	.
Drahtwarenmacher/-in	314	-7	.	.	.	321	.	.
Industriekeramiker/-in Modelltechnik ²⁶⁾	314	-7	.	.	.	309	.	.
Textilgestalter/-in im Handwerk ⁶⁵⁾	305	-7	.	.	.	304	.	.
Keramiker/-in	271	-6	.	.	.	265	.	.
Winzer/-in	140	-6	.	.	.	152	.	.
Schiffsmechaniker/-in	156	-4	.	.	.	164	.	.
Bürsten- und Pinselmacher/-in	297	-3	.	.	.	298	.	.
Biologiemodellmacher/-in	319	-2	.	.	.	325	.	.
Hafenschiffer/-in ²²⁾	259	-1	.	.	.	267	.	.
Edelsteinfasser/-in	305	2	.	.	.	309	.	.
Flechtwerkgestalter/-in ¹⁹⁾	319	2	.	.	.	325	.	.
Silberschmied/-in	319	2	.	.	.	325	.	.
Edelmetallprüfer/-in	314	7	.	.	.	321	.	.
Seiler/-in	275	7	.	.	.	275	.	.

Rangliste 2011 der Ausbildungsberufe⁺ nach Neuabschlüssen im Arbeitsagenturbezirk Dortmund

Beruf	NAA			Rang			Rangänderung* zum Vorjahr		
	Dortmund	Anteil männliche Auszubildende	Anteil weibliche Auszubildende	Dortmund	Nordrhein-Westfalen	Alte Bundesländer	Dortmund	Nordrhein-Westfalen	Deutsches Bundesland
Landwirtschaftlich-technischer Laborant/ Landwirtschaftlich-technische Laborantin, Landwirtschaftlicher Laborant/ Landwirtschaftliche Laborantin	285	9	295
Feinoptiker/-in	226	10	222
Industriekeramiker/-in Dekorationstechnik ²⁵⁾	297	10	284
Diamantschleifer/-in	310	11	315
Berg- und Maschinenmann	325
Fotolaborant/-in	315
Glasbläser/-in	333
Gruppe Sonstige
Handzuginstrumentenmacher/-in	321
Holzspielzeugmacher/-in	309
Manufakturporzellanmaler/-in	304
Spielzeughersteller/-in	325
Behindertenberufe	86	67,4	32,6

Fussnoten: s. Seite Erläuterungen

Legende: NAA - Neu abgeschlossene Ausbildungsverträge

* eine positive Rangänderung bedeutet eine Verbesserung gegenüber dem Vorjahr

+ ohne Berücksichtigung der Berufe für Menschen mit Behinderungen

Quelle: Bundesinstitut für Berufsbildung, Erhebung zum 30. September 2011

Stand	Rangänderung* zum Vorjahr
0	0
0	0
0	0
1	1
0	0
1	1
0	0
1	1
-2	-2
0	0
0	0
-2	-2
2	2
-2	-2
1	1
3	3
2	2
-5	-5
-1	-1
-1	-1
-3	-3
0	0
-2	-2
1	1
7	7

Stand	Rangänderung* zum Vorjahr
3	
8	
0	
8	
3	
0	
4	
-4	
-9	
0	
-3	
-2	
-1	
-1	
-2	
0	
-7	
3	
-2	
-2	
0	
-3	
0	
-3	
-1	

Stand
Rangänderung* zum Vorjahr

5
1
6
14
-6
-1
5
-6
-2
0
-3
16
2
3
3
3
-2
5
3
3
4
-2
-1
0
-2
2

Stand
Rangänderung* zum Vorjahr

-9
22
3
-8
-3
1
-11
-12
3
-3
-5
10
-4
0
4
0
3
-1
-2
3
-5
-22
-5
6
-2

Stand	Rangänderung* zum Vorjahr
-8	
1	
-1	
12	
0	
6	
-18	
-12	
13	
8	
4	
1	
-1	
-4	
6	
5	
-1	
2	
-4	
1	
-10	
-4	
3	
-2	
-1	

Stand
Rangänderung* zum Vorjahr

-2
5
14
2
-7
-1
-7
6
1
-6
0
3
0
5
-1
-11
2
14
-2
2
-9
-8
6
2
-2

Stand	Rangänderung* zum Vorjahr
3	
-3	
-8	
-10	
7	
61	
0	
0	
-5	
-6	
4	
7	
5	
-3	
2	
13	
3	
-3	
11	
5	
1	
2	
-3	
.	
-11	

Stand	Rangänderung* zum Vorjahr
7	
-60	
1	
-9	
-1	
16	
-2	
-20	
10	
-10	
-8	
-4	
2	
-4	
6	
-1	
2	
11	
2	
-4	
6	
1	
2	
-4	
3	

Stand	Rangänderung* zum Vorjahr
7	
2	
-4	
-1	
-5	
-7	
4	
2	
-4	
14	
-9	
-9	
-1	
11	
-3	
-1	
4	
3	
-8	
-6	
-2	
-21	
-10	
7	
-1	

Stand	Rangänderung* zum Vorjahr
1	-15
-1	-4
-9	0
3	7
7	-4
5	-8
8	4
4	18
18	-11
-11	10
10	-10
-10	-11
-11	7
7	12
12	10
10	-11
-11	1
1	0
0	-11

Stand
Rangänderung* zum Vorjahr
-7
-2
-7
-11
8
1
13
4
-4
-5
3
5
-4
-4
-14
2
-2
6
-11
17
-10
-16
-6
1
-3

Stand	Rangänderung* zum Vorjahr
6	
7	
-12	
2	
4	
-10	
-5	
7	
1	
0	
11	
-3	
7	
-3	
2	
1	
3	
11	
-11	
-4	
-1	
2	
-10	
2	
.	

Stand	Rangänderung* zum Vorjahr
.	.
-11	-11
-19	-19
-18	-18
-16	-16
-10	-10
1	1
-10	-10
-4	-4
-7	-7
-8	-8
-6	-6
-1	-1
-2	-2
-9	-9
-10	-10
3	3
2	2
-3	-3
1	1
6	6
-3	-3
2	2
6	6
7	7

Stand	Rangänderung* zum Vorjahr
7	
8	
8	
12	
-38	
7	
-6	
.	
-10	
-2	
.	
2	
.	

Rangliste 2011 der Ausbildungsberufe⁺ nach Neuabschlüssen im Arbeitsagenturbezirk Duisburg

Beruf	Duisburg		Anteil männliche Auszubildende		Anteil weibliche Auszubildende		Duisburg		Rangänderung* zum Vorjahr		Nordrhein-Westfalen		Rangänderung* zum Vorjahr		Alte Bundesländer		Rangänderung* zum Vorjahr		Deutschland	
	NAA						Rang													
Verkäufer/-in	289	40,1	59,9	1	0	1	0	2	0	2										
Bürokaufmann/-frau	194	40,7	59,3	2	0	4	0	4	-1	3										
Kaufmann/-frau im Einzelhandel	155	52,9	47,1	3	0	2	0	1	0	1										
Kaufmann/-frau für Spedition und Logistikdienstleistung ³¹⁾	153	67,3	32,7	4	1	29	1	25	2	27										
Industriemechaniker/-in	131	95,4	4,6	5	-1	8	4	9	1	8										
Kaufmann/-frau im Groß- und Außenhandel	113	52,2	47,8	6	0	5	1	6	0	6										
Kaufmann/-frau für Bürokommunikation	106	24,5	75,5	7	0	11	0	12	0	12										
Fachkraft für Lagerlogistik ¹¹⁾	106	92,5	7,5	7	2	16	2	18	0	16										
Kraftfahrzeugmechatroniker/-in ³³⁾	79	96,2	3,8	9	1	7	0	5	0	4										
Industriekaufmann/-frau	78	47,4	52,6	10	-2	3	0	3	1	5										
Medizinischer Fachangestellte/-r ⁴⁴⁾	72	1,4	98,6	11	3	6	-1	7	0	7										
Zahnmedizinischer Fachangestellte/-r ⁷³⁾	71	0,0	100,0	12	3	10	0	11	2	13										
Koch/ Köchin	66	80,3	19,7	13	-2	17	-4	14	-3	10										
Fachlagerist/-in ¹⁵⁾	66	92,4	7,6	13	0	28	-3	29	0	29										
Elektroniker/-in für Betriebstechnik ⁵⁾	64	96,9	3,1	15	-3	23	1	28	-2	26										
Eisenbahner/-in im Betriebsdienst	58	94,8	5,2	16	0	105	13	104	10	103										
Verfahrensmechaniker/-in in der Hütten- und Halbzeugindustrie	56	100,0	0,0	17	3	78	12	117	13	122										
Maler/-in und Lackierer/-in	53	83,0	17,0	18	7	18	-3	20	-1	20										
Elektroniker/-in ³⁾	49	100,0	0,0	19	3	14	1	13	2	14										
Fachverkäufer/-in im Lebensmittelhandwerk ¹⁶⁾	48	2,1	97,9	20	-1	21	-2	15	-1	17										
Fachkraft im Gastgewerbe	47	42,6	57,4	21	3	50	-5	49	-4	45										
Fachinformatiker/-in	44	95,5	4,5	22	0	12	5	19	1	19										
Anlagenmechaniker/-in für Sanitär-, Heizungs- und Klimatechnik ¹⁾	44	100,0	0,0	22	-4	15	-1	16	1	18										
Gleisbauer/-in	38	94,7	5,3	24	-4	147	-10	161	-6	161										
Mechatroniker/-in	34	91,2	8,8	25	0	31	1	23	0	22										

Rangliste 2011 der Ausbildungsberufe⁺ nach Neuabschlüssen im Arbeitsagenturbezirk Duisburg

Beruf	Duisburg		Anteil männliche Auszubildende		Anteil weibliche Auszubildende		Duisburg		Rangänderung* zum Vorjahr		Nordrhein-Westfalen		Rangänderung* zum Vorjahr		Alte Bundesländer		Rangänderung* zum Vorjahr		Deutschland	
	NAA						Rang													
Hotelfachmann/-fachfrau	33	30,3	69,7	26	2	20	0	17	-1	15										
Rechtsanwaltsfachangestellter/ Rechtsanwaltsfachangestellte	33	6,1	93,9	26	1	32	-1	33	0	34										
Fachmann/-frau für Systemgastronomie	32	40,6	59,4	28	1	48	-8	52	-9	54										
Steuerfachangestellter/ Steuerfachangestellte	29	37,9	62,1	29	3	26	1	26	-1	25										
Kaufmann/-frau im Gesundheitswesen	29	34,5	65,5	29	8	59	2	76	1	78										
Friseur/-in	28	14,3	85,7	31	-14	13	-5	10	-1	11										
Verwaltungsfachangestellter/ Verwaltungsfachangestellte	28	42,9	57,1	31	74	38	-3	31	-1	31										
Bankkaufmann/-frau	24	50,0	50,0	33	6	9	0	8	0	9										
Restaurantfachmann/-fachfrau	24	37,5	62,5	33	-1	37	-3	36	-2	32										
Tischler/-in	23	87,0	13,0	35	-3	19	2	21	0	21										
Tiermedizinischer Fachangestellter/-e ⁶⁷⁾	23	4,3	95,7	35	2	52	-5	65	-2	64										
Rechtsanwalts- und Notarfachangestellter/ Rechtsanwalts- und Notarfachangestellte	23	4,3	95,7	35	8	54	-9	72	-3	75										
Dachdecker/-in	22	100,0	0,0	38	12	27	-1	39	-3	38										
Binnenschiffer/-in	22	90,9	9,1	38	-2	187	-5	204	-10	198										
Kraftfahrzeugservicemechaniker/-in	21	95,2	4,8	40	-8	36	0	74	0	73										
Chemikant/-in	21	90,5	9,5	40	24	44	7	66	7	66										
Gärtner/-in	19	94,7	5,3	42	-13	30	-2	30	-2	30										
Sozialversicherungsfachangestellter/ Sozialversicherungsfachangestellte	19	10,5	89,5	42	1	45	-2	54	0	51										
Konstruktionsmechaniker/-in	19	100,0	0,0	42	-13	47	1	45	2	44										
Sport- und Fitnesskaufmann/-frau	19	42,1	57,9	42	-3	66	-4	61	1	61										
Fachkraft für Kurier,- Express- und Postdienstleistungen ¹⁰⁾	19	94,7	5,3	42	-3	69	8	77	1	74										
Elektroniker/-in für Automatisierungstechnik ⁴⁾	19	100,0	0,0	42	5	82	2	62	3	67										
Zerspanungsmechaniker/-in	17	100,0	0,0	48	19	22	7	24	7	24										
Automobilkaufmann/-frau	17	70,6	29,4	48	12	33	5	32	6	33										
Hochbaufacharbeiter/-in	17	100,0	0,0	48	35	95	5	86	3	80										

Rangliste 2011 der Ausbildungsberufe⁺ nach Neuabschlüssen im Arbeitsagenturbezirk Duisburg

Beruf	Duisburg		Anteil männliche Auszubildende		Anteil weibliche Auszubildende		Duisburg		Nordrhein-Westfalen		Alte Bundesländer		Deutschland	
	NAA				Rang		Rangänderung* zum Vorjahr		Rangänderung* zum Vorjahr		Rangänderung* zum Vorjahr		Rangänderung* zum Vorjahr	
Informatikkaufmann/-frau	16	93,8	6,3	51	-4	77	4	79	0	82				
Personaldienstleistungskaufmann/ -frau	16	43,8	56,3	51	3	79	9	81	15	84				
Kaufmann/-frau für Versicherungen und Finanzen ³²⁾	15	53,3	46,7	53	7	25	-3	27	-3	28				
Veranstaltungskaufmann/-frau	15	60,0	40,0	53	28	49	8	64	2	60				
Metallbauer/-in	14	100,0	0,0	55	-10	24	-1	22	0	23				
Augenoptiker/-in	14	35,7	64,3	55	-1	56	-2	53	-5	53				
Karosserie- und Fahrzeugbaumechaniker/-in ²⁸⁾	14	100,0	0,0	55	20	74	4	75	1	77				
Tiefbaufacharbeiter/-in	14	85,7	14,3	55	-13	92	2	98	3	81				
Kaufmann/-frau für Dialogmarketing	13	38,5	61,5	59	16	89	-9	83	-3	85				
Technischer Zeichner/ Technische Zeichnerin ⁶⁴⁾	13	69,2	30,8	59		153	44	200	-2	212				
Fachkraft für Hafenlogistik ⁹⁾	13	100,0	0,0	59	8	207	8	213	9	218				
Mediengestalter/-in Digital und Print ³⁹⁾	12	41,7	58,3	62	-12	34	-1	37	0	36				
Immobilienkaufmann/-frau ²³⁾	12	41,7	58,3	62	-16	42	-1	51	-1	47				
Chemielaborant/-in	12	50,0	50,0	62	13	61	10	67	4	68				
Maurer/-in	11	100,0	0,0	65	-11	43	-1	34	1	37				
Informations- und Telekommunikationssystem-Elektroniker/-in	11	100,0	0,0	65	-16	67	-7	71	-3	62				
Teilezurichter/-in	11	100,0	0,0	65	-15	72	-9	90	-9	86				
Anlagenmechaniker/-in	11	100,0	0,0	65	34	89	-2	91	2	90				
Gerüstbauer/-in	11	100,0	0,0	65	18	108	3	133	-2	130				
Servicefachkraft für Dialogmarketing	11	18,2	81,8	65	-5	123	-1	138	2	132				
Berufskraftfahrer/-in	10	100,0	0,0	71	-4	39	10	44	5	43				
Pharmazeutisch-kaufmännischer Angestellter/ Pharmazeutisch-kaufmännische Angestellte	10	0,0	100,0	71	-17	60	5	68	-4	71				
Tourismuskaufmann/-frau (Kaufmann/-frau für Privat- und Geschäftsreisen) ⁶⁸⁾	10	30,0	70,0	71	-7	64	-9	57	0	57				
Bauten- und Objektbeschichter/-in	10	60,0	40,0	71	-4	83	-14	93	-10	83				
Justizfachangestellter/ Justizfachangestellte	10	10,0	90,0	71	-7	85	0	107	-1	109				

Rangliste 2011 der Ausbildungsberufe⁺ nach Neuabschlüssen im Arbeitsagenturbezirk Duisburg

Beruf	Duisburg		Rang		Rangänderung* zum Vorjahr		Rangänderung* zum Vorjahr		Rangänderung* zum Vorjahr	
	NAA	Anteil männliche Auszubildende	Anteil weibliche Auszubildende	Duisburg	Nordrhein-Westfalen	Alte Bundesländer	Deutsches Bundesland	Alte Bundesländer	Deutsches Bundesland	
Fachangestellter/-e für Bürokommunikation	10	20,0	80,0	71	-13	103	-7	111	-8	100
Fachkraft für Rohr-, Kanal- und Industrieservice	9	100,0	0,0	77	6	128	11	174	5	174
Bäcker/-in	8	87,5	12,5	78	-28	40	-3	35	-3	35
Bauzeichner/-in	8	50,0	50,0	78	-3	58	0	59	0	63
Konditor/-in	8	25,0	75,0	78	14	70	4	58	3	58
Mechatroniker/-in für Kältetechnik ³⁸⁾	8	100,0	0,0	78	-11	87	4	80	7	86
Werkstoffprüfer/-in	8	75,0	25,0	78	-3	120	16	146	7	148
Fahrzeuglackierer/-in	7	100,0	0,0	83	-23	51	-1	47	-1	48
Zahntechniker/-in	7	71,4	28,6	83	9	55	-2	56	4	55
Hörgeräteakustiker/-in	7	42,9	57,1	83	-16	94	-1	97	-7	96
Informations- und Telekommunikationssystem-Kaufmann/-frau	6	83,3	16,7	86	-11	63	1	63	4	65
Fleischer/-in	6	100,0	0,0	86	-3	84	-11	60	-5	59
Fachkraft für Veranstaltungstechnik	6	100,0	0,0	86	6	86	-3	84	0	89
Fachkraft für Schutz und Sicherheit	6	83,3	16,7	86	13	91	-5	89	6	92
Gestalter/-in für visuelles Marketing ²¹⁾	6	33,3	66,7	86	37	101	18	106	6	112
Elektroniker/-in für Maschinen und Antriebstechnik ⁸⁾	6	100,0	0,0	86	37	123	9	129	4	134
Tierpfleger/-in	6	0,0	100,0	86	6	127	-2	114	4	113
Papiertechnologe/-in ⁵²⁾	6	100,0	0,0	86	-3	168	6	163	4	171
Straßenbauer/-in	5	100,0	0,0	94	5	71	-3	73	-3	72
Florist/-in	5	20,0	80,0	94	-27	73	-8	78	-6	76
Gebäudereiniger/-in	5	100,0	0,0	94	-2	75	-8	87	-6	79
Fachangestellter/-e für Arbeitsförderung	5	0,0	100,0	94	-13	105	-13	113	-25	108
Fotograf/-in	5	80,0	20,0	94	5	110	-7	101	-1	106
Ausbaufacharbeiter/-in	5	100,0	0,0	94	29	122	-2	119	0	101
Schiffahrtskaufmann/-frau	5	80,0	20,0	94	11	252	11	132	4	141

Rangliste 2011 der Ausbildungsberufe⁺ nach Neuabschlüssen im Arbeitsagenturbezirk Duisburg

Beruf	Duisburg		Anteil männliche Auszubildende		Anteil weibliche Auszubildende		Duisburg		Rangänderung* zum Vorjahr		Nordrhein-Westfalen		Rangänderung* zum Vorjahr		Alte Bundesländer		Rangänderung* zum Vorjahr		Deutschland	
	NAA				Rang															
Elektroniker/-in für Geräte und Systeme ⁶⁾	4	100,0	0,0	101	-9	80	2	50	1	50										
Drogist/-in	4	0,0	100,0	101	-43	88	1	82	3	88										
Raumausstatter/-in	4	25,0	75,0	101	4	103	6	96	-2	99										
Orthopädiemechaniker/-in und Bandagist	4	100,0	0,0	101	-18	135	-5	136	-1	138										
Steinmetz/-in und Steinbildhauer/-in	4	100,0	0,0	101	4	136	10	124	14	127										
Kaufmann/-frau für Verkehrsservice	4	75,0	25,0	101	4	154	0	141	2	143										
Fachkraft für Kreislauf- und Abfallwirtschaft	4	75,0	25,0	101	-18	180	-3	192	-3	182										
Maschinen- und Anlagenführer/-in	3	100,0	0,0	108	-9	35	4	42	2	39										
Mechaniker/-in für Land- und Baumaschinentechnik ³⁶⁾	3	100,0	0,0	108	-3	68	7	55	1	56										
Hauswirtschaftler/-in	3	0,0	100,0	108	15	80	-11	69	-11	69										
Buchhändler/-in	3	33,3	66,7	108	-25	116	-12	110	-2	115										
Fachkraft für Möbel-, Küchen- und Umzugsservice	3	100,0	0,0	108	32	118	-2	126	-3	124										
Tankwart/-in	3	100,0	0,0	108	-3	121	-10	181	-12	181										
Glaser/-in	3	100,0	0,0	108	15	126	-5	115	2	121										
Fachkraft für Automaten-service	3	100,0	0,0	108	-3	159	12	192	-1	209										
Technische(r) Modellbauer/ -in ⁶¹⁾	3	100,0	0,0	108	-3	162	-1	139	7	144										
Baugeräteführer/-in	3	66,7	33,3	108	-3	217	-11	166	6	150										
Dekorvorlagenhersteller/-in	3	66,7	33,3	108	-3	269	-6	314	-7	321										
Fachkraft für Lebensmitteltechnik	2	50,0	50,0	119	-14	99	3	100	-1	95										
Mediengestalter/-in Bild und Ton	2	100,0	0,0	119	4	107	0	118	-2	116										
Vermessungstechniker/-in ⁷²⁾	2	100,0	0,0	119	-14	115	-14	120	-10	120										
Zweiradmechaniker/-in	2	100,0	0,0	119	-27	116	-11	109	-2	114										
Fachangestellter/-e für Bäderbetriebe	2	100,0	0,0	119	4	119	-2	122	-3	125										
Stukkateur/-in	2	100,0	0,0	119	.	134	0	102	2	109										
Kaufmann/-frau für audiovisuelle Medien	2	50,0	50,0	119	.	154	-6	175	-11	172										

Rangliste 2011 der Ausbildungsberufe⁺ nach Neuabschlüssen im Arbeitsagenturbezirk Duisburg

Beruf	Duisburg		Anteil männliche Auszubildende		Anteil weibliche Auszubildende		Duisburg		Rangänderung* zum Vorjahr		Nordrhein-Westfalen		Rangänderung* zum Vorjahr		Alte Bundesländer		Rangänderung* zum Vorjahr		Deutschland	
	NAA						Rang													
Fahrradmonteur/-in	2	100,0	0,0	119	.	160	-1	168	-8	162										
Baustoffprüfer/-in	2	100,0	0,0	119	21	162	3	178	0	176										
Kosmetiker/-in	2	0,0	100,0	119	.	164	-14	148	-7	142										
Bestattungsfachkraft	2	0,0	100,0	119	21	168	-7	182	-13	186										
Kaufmann/-frau für Tourismus und Freizeit	2	0,0	100,0	119	.	173	-15	143	-1	128										
Kaufmann/-frau für Kurier-, Express- und Postdienstleistungen ²⁹⁾	2	50,0	50,0	119	4	182	-15	205	-9	208										
Automatenfachmann/ -frau	2	100,0	0,0	119	21	193	4	221	3	229										
Wasserbauer/-in	2	100,0	0,0	119	-14	214	-13	226	-21	222										
Werkzeugmechaniker/-in	1	100,0	0,0	134	.	41	3	40	1	41										
Technische(r) Produktdesigner/-in ⁶²⁾	1	100,0	0,0	134	-67	46	6	46	7	52										
Kaufmann/-frau für Marketingkommunikation ³⁰⁾	1	0,0	100,0	134	-35	65	11	70	5	70										
Zimmerer/ Zimmerin	1	100,0	0,0	134	-11	76	2	38	2	42										
Medientechnologe/-in Druck ⁴²⁾	1	100,0	0,0	134	-29	93	2	88	4	91										
Informationselektroniker/-in	1	100,0	0,0	134	6	96	1	99	-2	104										
Fliesen-, Platten- und Mosaikleger/-in	1	100,0	0,0	134	-11	97	1	85	1	94										
Holzmechaniker/-in	1	100,0	0,0	134	.	98	1	116	-1	105										
Pferdewirt/-in	1	0,0	100,0	134	.	111	16	103	10	102										
Schornsteinfeger/-in	1	100,0	0,0	134	6	113	1	112	-1	117										
Beton- und Stahlbetonbauer/-in	1	100,0	0,0	134	-11	114	-7	108	1	107										
Schilder- und Lichtreklamehersteller/-in	1	100,0	0,0	134	6	125	1	135	-3	140										
Fachangestellter/-e für Medien- und Informationsdienste	1	0,0	100,0	134	.	128	-13	134	-12	123										
Servicefahrer/-in	1	100,0	0,0	134	6	140	8	186	-5	199										
Forstwirt/-in	1	100,0	0,0	134	6	141	-9	123	3	118										
Parkettleger/-in	1	100,0	0,0	134	6	150	0	145	3	151										
Hotelkaufmann/-frau	1	100,0	0,0	134	6	154	-9	131	-2	133										

Rangliste 2011 der Ausbildungsberufe⁺ nach Neuabschlüssen im Arbeitsagenturbezirk Duisburg

Beruf	Duisburg			Rang			Duisburg			Deutschland
	NAA	Anteil männliche Auszubildende	Anteil weibliche Auszubildende	Duisburg	Rangänderung* zum Vorjahr	Nordrhein-Westfalen	Rangänderung* zum Vorjahr	Alte Bundesländer	Rangänderung* zum Vorjahr	
Rollladen- und Sonnenschutzmechatroniker/-in ⁵⁸⁾	1	100,0	0,0	134	.	158	5	167	2	177
Mechaniker/-in für Karosserieinstandhaltungstechnik	1	100,0	0,0	134	.	161	10	152	7	153
Brauer und Mälzer/-in	1	0,0	100,0	134	-29	180	2	152	-5	155
Textilreiniger/-in	1	100,0	0,0	134	.	182	-13	187	-7	179
Sattler/-in ⁵⁹⁾	1	100,0	0,0	134	.	200	-11	190	-3	191
Schädlingsbekämpfer/-in	1	100,0	0,0	134	6	252	-24	257	7	260
Verfahrensmechaniker/-in für Kunststoff- und Kautschuktechnik	53	3	48	4	49
Feinwerkmechaniker/-in ¹⁸⁾	57	15	41	1	46
Landwirt/-in	62	-3	43	-4	40
Medienkaufmann/-frau Digital und Print ⁴¹⁾	100	6	92	10	97
Mathematisch-technische/r Softwareentwickler/ -in ³⁵⁾	102	11	171	5	178
Technischer Systemplaner/-in ⁶³⁾	108	2	94	4	98
Gießereimechaniker/-in	112	11	121	16	118
Straßenwärter/-in	130	-6	137	-9	136
Verfahrensmechaniker/-in für Beschichtungstechnik ⁶⁹⁾	130	-2	150	-1	145
Fertigungsmechaniker/-in	132	-3	95	-4	93
Packmitteltechnologe/-in ⁵¹⁾	132	-1	127	-2	128
Fachkraft im Fahrbetrieb	137	-2	151	-1	149
Orthopädienschuhmacher/-in	138	25	154	4	156
Notarfachangestellter/ Notarfachangestellte	139	11	155	7	157
Industrieelektriker/-in	142	24	144	29	139
Kanalbauer/-in	143	0	195	2	196
Maßschneider/-in ³⁴⁾	144	-2	130	-3	135
Produktionsfachkraft Chemie ⁵⁴⁾	145	-4	157	-2	167
Lacklaborant/-in	146	4	184	9	195

Rangliste 2011 der Ausbildungsberufe⁺ nach Neuabschlüssen im Arbeitsagenturbezirk Duisburg

Beruf	Duisburg		Rang		Rangänderung* zum Vorjahr		Rangänderung* zum Vorjahr		Deutschland
	NAA	Anteil männliche Auszubildende	NAA	Anteil weibliche Auszubildende	Nordrhein-Westfalen	Alte Bundesländer	Alte Bundesländer		
Fluggerätmechaniker/-in	147	-1	105	-1	111
Oberflächenbeschichter/-in ⁴⁹⁾	147	21	141	10	146
Biologielaborant/-in	150	-6	128	-4	126
Goldschmied/-in	152	-12	149	-5	154
Produktionsmechaniker/-in Textil ⁵⁵⁾	157	0	176	1	180
Änderungsschneider/-in	164	-10	177	-9	175
Medientechnologe/-in Druckverarbeitung	164	.	159	.	160
Fachkraft für Abwassertechnik	167	-7	147	-2	147
Geomatiker/-in ²⁰⁾	168	.	201	66	200
Bodenleger/-in	171	0	164	-1	168
Drahtzieher/-in	171	16	241	5	249
Pharmakant/-in	174	64	161	14	158
Buchbinder/-in	175	-37	198	-59	197
Rohrleitungsbauer/-in	175	-1	173	-9	169
Mechaniker/-in für Reifen- und Vulkanisationstechnik ³⁷⁾	175	4	201	4	194
Fachkraft Agrarservice	178	-4	170	3	166
Medientechnologe/-in Siebdruck ⁴³⁾	178	10	189	-2	193
Holzbearbeitungsmechaniker/-in	182	-5	171	-5	170
Fachkraft für Süßwarentechnik	182	10	215	5	215
Industrie-Isolierer/-in	186	-17	219	-10	211
Modenäher/-in	187	5	168	16	172
Fachangestellter/-e für Markt und Sozialforschung	189	-8	216	-1	226
Flachglasmechaniker/-in	189	39	198	4	185
Trockenbaumonteur/-in	191	-35	159	-5	159
Verfahrensmechaniker/-in Glastechnik ⁷¹⁾	191	4	205	6	202

Rangliste 2011 der Ausbildungsberufe⁺ nach Neuabschlüssen im Arbeitsagenturbezirk Duisburg

Beruf	Duisburg		Rang		Rangänderung* zum Vorjahr		Rangänderung* zum Vorjahr		Deutschland
	NAA	Anteil männliche Auszubildende	NAA	Anteil weibliche Auszubildende	Nordrhein-Westfalen	Alte Bundesländer	Alte Bundesländer		
Technische(r) Konfektionär/-in	193	15	232	1	231
Polsterer/ Polsterin	195	13	194	20	202
Elektroanlagenmonteur/-in	196	-11	185	-3	183
Physiklaborant/-in	197	-18	214	-16	212
Holz- und Bautenschützer/ -in	197	-12	238	-7	245
Modeschneider/-in	197	26	217	-5	219
Metallschleifer/-in	200	-8	254	5	259
Produktveredler/-in Textil ⁵⁷⁾	200	3	223	1	226
Milchtechnologe/-in ⁴⁵⁾	203	5	158	-1	164
Feuerungs- und Schornsteinbauer/-in	203	10	255	12	254
Fotomedienfachmann/ -frau	203	24	217	0	224
Patentanwalt/fachangestellter/ Patentanwaltsfachangestellte	206	-17	180	2	188
Wärme-, Kälte- und Schallschutzisolierer/-in	207	-12	209	-18	217
Servicekraft für Schutz und Sicherheit	209	-25	165	-4	163
Werkfeuerwehrmann/-frau	209	-20	244	-10	252
Federmacher/-in	209	-6	270	1	282
Servicekaufmann/-frau im Luftverkehr	209	12	188	22	207
Naturwerksteinmechaniker/-in ⁴⁸⁾	213	-12	197	1	202
Müller/-in (Verfahrenstechnologe/-in in der Mühlen- und Futterwirtschaft) ⁴⁶⁾	214	-8	210	-7	220
Systemelektroniker/-in ⁶⁰⁾	216	5	207	6	212
Fachkraft für Straßen- und Verkehrstechnik ¹³⁾	217	-2	244	-5	252
Verfahrensmechaniker/-in in der Steine- und Erdenindustrie	217	2	225	-4	216
Mikrotechnologe/ Mikrotechnologin	217	6	224	-9	190
Sportfachmann/ -frau	217	11	242	-6	232
Behälter- und Apparatebauer/-in	222	11	226	0	234

Rangliste 2011 der Ausbildungsberufe⁺ nach Neuabschlüssen im Arbeitsagenturbezirk Duisburg

Beruf	Duisburg		Rang		Rangänderung* zum Vorjahr		Rangänderung* zum Vorjahr		Deutschland
	NAA	Anteil männliche Auszubildende	NAA	Anteil weibliche Auszubildende	Nordrhein-Westfalen	Alte Bundesländer	Deutschland		
Systeminformatiker/-in	222	32	201	-11	192
Textillaborant/-in ⁶⁶⁾	224	-16	244	-13	247
Klempner/-in	224	-16	124	-3	131
Bauwerksmechaniker/-in für Abbruch und Betontrenntechnik	224	-1	262	3	267
Estrichleger/-in	224	34	230	-1	236
Milchwirtschaftlicher Laborant/ Milchwirtschaftliche Laborantin	228	-13	183	3	183
Elektroniker/-in für luftfahrttechnische Systeme ⁷⁾	228	-9	178	7	189
Ofen- und Luftheizungsbauer/-in ⁵⁰⁾	228	17	195	0	205
Elektroniker/-in für Gebäude- und Infrastruktursysteme	231	-34	208	-1	210
Betonfertigteilbauer/-in	231	-31	210	-7	205
Orgel- und Harmoniumbauer/-in	231	7	250	4	246
Fischwirt/-in	234	4	221	7	221
Graveur/-in	234	24	265	21	269
Fräser/-in	236	-3	266	11	270
Produktprüfer/- in Textil ⁵⁶⁾	236	22	284	9	290
Glasveredler/-in	238	-25	278	-8	282
Tierwirt/-in	238	-10	229	-22	137
Bühnenmaler/-in und -plastiker/-in	238	-5	255	-1	260
Polster- und Dekorationsnäher/-in	238	0	231	-2	232
Schuhmacher/-in	238	0	238	12	242
Schneidwerkzeugmechaniker/-in	238	11	233	13	238
Kabeljungwerker/-in	244	-41	266	-16	274
Produktionstechnologe/-in	244	-21	248	-6	239
Maskenbildner/-in	244	-6	259	-13	250
Isolierfacharbeiter/-in	244	-6	252	-8	254

Rangliste 2011 der Ausbildungsberufe⁺ nach Neuabschlüssen im Arbeitsagenturbezirk Duisburg

Beruf	Duisburg		Rang		Rangänderung* zum Vorjahr		Rangänderung* zum Vorjahr		Deutschland
	NAA	Anteil männliche Auszubildende	Anteil weibliche Auszubildende	Duisburg	Nordrhein-Westfalen	Alte Bundesländer	Deutschland		
Asphaltbauer/-in	244	1	278	-4	288
Fachkraft für Wasserversorgungstechnik	244	5	212	5	201
Industriekeramiker/-in Anlagentechnik ²⁴⁾	244	10	244	-10	242
Bergbautechnologe/-in ²⁾	244	19	238	19	225
Produktgestalter/-in - Textil ⁵³⁾	252	-37	285	-14	286
Fachkraft für Holz- und Bautenschutzarbeiten	252	-7	271	3	275
Gerber/-in	252	-3	266	14	273
Klavier- und Cembalobauer/-in	252	6	257	-1	260
Brunnenbauer/-in	258	-25	264	-12	250
Modist/-in	258	-9	282	-8	281
Uhrmacher/-in	258	15	237	5	228
Schuhfertiger/-in	258	15	233	13	237
Speiseeishersteller/-in	262	-29	259	3	265
Musikfachhändler/-in ⁴⁷⁾	262	-8	266	-5	270
Investmentfondskaufmann/-frau	262	-4	248	-10	254
Bauwerksabdichter/-in	262	1	252	-13	258
Fachkraft für Wasserwirtschaft ¹⁴⁾	262	1	297	-3	300
Büchsenmacher/-in	262	16	283	-1	284
Chemielaborjungwerker/-in	262	16	302	2	304
Aufbereitungsmechaniker/-in	269	-41	251	-12	235
Bootsbauer/-in	269	-20	191	10	187
Fassadenmonteur/-in	269	-15	301	-15	297
Fotomedienlaborant/-in	269	-6	262	-17	257
Verfahrensmechaniker/-in für Brillenoptik ⁷⁰⁾	269	4	285	-1	275
Industriekeramiker/-in Verfahrenstechnik ²⁷⁾	269	9	278	-11	247

Rangliste 2011 der Ausbildungsberufe⁺ nach Neuabschlüssen im Arbeitsagenturbezirk Duisburg

Beruf	Duisburg		Rang		Rangänderung* zum Vorjahr		Rangänderung* zum Vorjahr		Deutschland
	NAA	Anteil männliche Auszubildende	NAA	Anteil weibliche Auszubildende	Nordrhein-Westfalen	Alte Bundesländer	Deutschland		
Fachkraft für Fruchtsafttechnik	269	9	243	9	244
Glasapparatebauer/-in	269	9	271	15	275
Revierjäger/-in	278	-33	275	-13	275
Vergolder/-in	278	-15	296	2	300
Spezialtiefbauer/-in	278	-15	275	6	270
Metall- und Glockengießer/-in	278	-5	314	-28	302
Fahrzeuginnenausstatter/-in ¹⁷⁾	278	-5	219	0	230
Kürschner/-in	278	0	305	2	304
Destillateur/-in	278	0	285	7	291
Holzbildhauer/-in	278	.	319	2	315
Thermometermacher/-in	278	.	302	5	304
Betonstein- und Terrazzohersteller/-in	278	.	292	6	295
Mediengestalter/-in Flexografie ⁴⁰⁾	278	.	310	7	315
Feinpolierer/-in	289	-11	326	-9	325
Zupfinstrumentenmacher/-in	289	-11	305	0	309
Metallbildner/-in	289	-11	292	6	291
Stoffprüfer/-in (Chemie) Glas-, Keramische Industrie sowie Steine und Erden	289	-11	285	9	288
Fachkraft für Lederverarbeitung ¹²⁾	289	-11	285	17	291
Weinküfer/-in	289	.	236	-14	239
Holzblasinstrumentenmacher/-in	289	.	292	-8	291
Luftverkehrskaufmann/-frau	289	.	278	-1	260
Geigenbauer/-in	289	.	305	2	309
Gerätezusammensetzer/-in	289	.	302	15	302
Bogenmacher/-in	289	.	319	.	325
Brenner/-in	289	.	326	.	333

Rangliste 2011 der Ausbildungsberufe⁺ nach Neuabschlüssen im Arbeitsagenturbezirk Duisburg

Beruf	Duisburg		Rang		Alte Bundesländer		Deutschland	
	NAA	Anteil männliche Auszubildende	NAA	Rangänderung* zum Vorjahr	NAA	Rangänderung* zum Vorjahr	NAA	Rangänderung* zum Vorjahr
Schleifer/-in	.	.	.	289	.	326	.	333
Wachzieher/-in	310	-24	309
Leichtflugzeugbauer/-in	297	-20	298
Böttcher/-in	326	-19	333
Drechsler/-in (Elfenbeinschnitzer)	319	-14	315
Edelsteinschleifer/-in	319	-12	325
Film- und Videoeditor/-in	285	-12	260
Segelmacher/-in	271	-12	275
Metallblasinstrumentenmacher/-in	295	-9	286
Werkgehilfe/ Werkgehilfin Schmuckwarenindustrie, Taschen- und Armbanduhren	310	-8	315
Chirurgiemechaniker/-in	233	-7	241
Drahtwarenmacher/-in	314	-7	321
Industriekeramiker/-in Modelltechnik ²⁶⁾	314	-7	309
Textilgestalter/-in im Handwerk ⁶⁵⁾	305	-7	304
Keramiker/-in	271	-6	265
Winzer/-in	140	-6	152
Schiffsmechaniker/-in	156	-4	164
Bürsten- und Pinselmacher/-in	297	-3	298
Biologiemodellmacher/-in	319	-2	325
Hafenschiffer/-in ²²⁾	259	-1	267
Edelsteinfasser/-in	305	2	309
Flechtwerkgestalter/-in ¹⁹⁾	319	2	325
Silberschmied/-in	319	2	325
Edelmetallprüfer/-in	314	7	321
Seiler/-in	275	7	275

Rangliste 2011 der Ausbildungsberufe⁺ nach Neuabschlüssen im Arbeitsagenturbezirk Duisburg

Beruf	NAA			Rang			Rangänderung*		
	Duisburg	Anteil männliche Auszubildende	Anteil weibliche Auszubildende	Duisburg	Nordrhein-Westfalen	Alte Bundesländer	Duisburg	Deutsches Bundesland	Deutschland
Landwirtschaftlich-technischer Laborant/ Landwirtschaftlich-technische Laborantin, Landwirtschaftlicher Laborant/ Landwirtschaftliche Laborantin	285	9	295
Feinoptiker/-in	226	10	222
Industriekeramiker/-in Dekorationstechnik ²⁵⁾	297	10	284
Diamantschleifer/-in	310	11	315
Berg- und Maschinenmann	325
Fotolaborant/-in	315
Glasbläser/-in	333
Gruppe Sonstige
Handzuginstrumentenmacher/-in	321
Holzspielzeugmacher/-in	309
Manufakturporzellanmaler/-in	304
Spielzeughersteller/-in	325
Behindertenberufe	45	64,4	35,6

Fussnoten: s. Seite Erläuterungen

Legende: NAA - Neu abgeschlossene Ausbildungsverträge

* eine positive Rangänderung bedeutet eine Verbesserung gegenüber dem Vorjahr

+ ohne Berücksichtigung der Berufe für Menschen mit Behinderungen

Quelle: Bundesinstitut für Berufsbildung, Erhebung zum 30. September 2011

Stand	Rangänderung* zum Vorjahr
0	
0	
0	
4	
3	
0	
0	
2	
0	
0	
1	
1	
-3	
-5	
3	
14	
14	
-1	
2	
-2	
-6	
1	
-1	
-3	
1	

Stand	Rangänderung* zum Vorjahr
-2	
0	
-7	
0	
3	
-2	
-3	
1	
-2	
0	
1	
-4	
0	
-7	
-9	
8	
-3	
0	
-1	
-2	
8	
1	
8	
7	
-1	

Stand	Rangänderung* zum Vorjahr
3	
16	
-2	
3	
-1	
-3	
3	
3	
-2	
1	
3	
0	
-1	
5	
-2	
0	
-8	
-2	
5	
0	
5	
-1	
3	
-8	
-3	

Stand	Rangänderung* zum Vorjahr
-1	
6	
-2	
3	
3	
10	
12	
-3	
0	
-5	
4	
-6	
-2	
2	
5	
6	
2	
3	
0	
-9	
-2	
-22	
-1	
-4	
4	

Stand	Rangänderung* zum Vorjahr
4	
2	
-1	
1	
14	
1	
0	
3	
0	
-11	
-1	
-1	
-5	
-1	
-6	
7	
-1	
-6	
-2	
-4	
-7	
-4	
-3	
2	
-8	

<i>Stand</i>
<i>Rangänderung* zum Vorjahr</i>
-10
2
-18
-11
0
-9
2
-21
0
5
6
2
-2
-1
1
-4
6
2
2
-2
-7
-12
2
5
1

Stand	Rangänderung* zum Vorjahr
2	
4	
-5	
-6	
-1	
8	
3	
3	
-3	
5	
6	
6	
13	
-11	
3	
-1	
2	
-3	
6	
11	
22	
-2	
-2	
3	
11	

Stand	Rangänderung* zum Vorjahr
-4	
6	
0	
-2	
1	
-3	
.	
-4	
61	
-10	
7	
7	
-60	
2	
1	
2	
0	
-4	
-1	
-5	
4	
-9	
4	
-12	
7	

Stand	Rangänderung* zum Vorjahr
-4	
14	
-1	
-8	
-9	
-9	
11	
-3	
-1	
16	
-2	
4	
-20	
-8	
-6	
-2	
13	
10	
-10	
7	
1	
-10	
-5	
-15	
-1	

Stand	Rangänderung* zum Vorjahr
-4	-4
-9	-9
-4	-4
5	5
0	0
3	3
7	7
-4	-4
5	5
-8	-8
8	8
4	4
18	18
-11	-11
10	10
-10	-10
-8	-8
-11	-11
7	7
12	12
10	10
-11	-11
1	1
0	0
-11	-11

Stand	Rangänderung* zum Vorjahr
-7	
-2	
-7	
3	
-11	
1	
13	
-4	
-4	
-5	
3	
5	
2	
-4	
-4	
-14	
2	
-2	
6	
-11	
17	
-10	
-16	
1	
-3	

Stand	Rangänderung* zum Vorjahr
6	
7	
-12	
2	
4	
-10	
-5	
7	
1	
0	
11	
-3	
7	
-3	
2	
1	
3	
11	
-11	
-4	
-1	
2	
-10	
2	
.	

Stand	Rangänderung* zum Vorjahr
.	.
-11	-11
-19	-19
-18	-18
-16	-16
-10	-10
1	1
-10	-10
-4	-4
-7	-7
-8	-8
-6	-6
-1	-1
-2	-2
-9	-9
-10	-10
3	3
2	2
-3	-3
1	1
6	6
-3	-3
2	2
6	6
7	7

Stand	Rangänderung* zum Vorjahr
7	
8	
8	
12	
-38	
7	
-6	
.	
-10	
-2	
.	
2	
.	

Rangliste 2011 der Ausbildungsberufe⁺ nach Neuabschlüssen im Arbeitsagenturbezirk Düren

Beruf	Düren			Rang			Rangänderung* zum Vorjahr			Deutsches Bundesland	
	NAA	Anteil männliche Auszubildende	Anteil weibliche Auszubildende	Düren	Nordrhein-Westfalen	Alte Bundesländer	Rangänderung* zum Vorjahr	Deutsches Bundesland	Rangänderung* zum Vorjahr	Deutsches Bundesland	
Verkäufer/-in	80	48,8	51,3	1	1	1	0	2	0	2	
Kaufmann/-frau im Einzelhandel	80	50,0	50,0	1	0	2	0	1	0	1	
Industriekaufmann/-frau	74	47,3	52,7	3	0	3	0	3	1	5	
Industriemechaniker/-in	48	93,8	6,3	4	5	8	4	9	1	8	
Medizinischer Fachangestellte/-r ⁴⁴⁾	47	0,0	100,0	5	0	6	-1	7	0	7	
Elektroniker/-in für Betriebstechnik ⁵⁾	47	89,4	10,6	5	6	23	1	28	-2	26	
Bürokaufmann/-frau	41	43,9	56,1	7	1	4	0	4	-1	3	
Kraftfahrzeugmechatroniker/-in ³³⁾	41	100,0	0,0	7	-4	7	0	5	0	4	
Koch/ Köchin	38	65,8	34,2	9	5	17	-4	14	-3	10	
Dachdecker/-in	35	97,1	2,9	10	16	27	-1	39	-3	38	
Kaufmann/-frau für Bürokommunikation	32	15,6	84,4	11	7	11	0	12	0	12	
Maler/-in und Lackierer/-in	32	84,4	15,6	11	-5	18	-3	20	-1	20	
Kaufmann/-frau im Groß- und Außenhandel	31	77,4	22,6	13	7	5	1	6	0	6	
Metallbauer/-in	31	100,0	0,0	13	-6	24	-1	22	0	23	
Maschinen- und Anlagenführer/-in	31	100,0	0,0	13	9	35	4	42	2	39	
Bankkaufmann/-frau	30	46,7	53,3	16	8	9	0	8	0	9	
Elektroniker/-in ³⁾	29	100,0	0,0	17	-4	14	1	13	2	14	
Anlagenmechaniker/-in für Sanitär-, Heizungs- und Klimatechnik ¹⁾	28	100,0	0,0	18	-8	15	-1	16	1	18	
Zahnmedizinischer Fachangestellte/-r ⁷³⁾	26	0,0	100,0	19	-3	10	0	11	2	13	
Tischler/-in	26	96,2	3,8	19	2	19	2	21	0	21	
Mechatroniker/-in	26	100,0	0,0	19	-1	31	1	23	0	22	
Mathematisch-technische/r Softwareentwickler/ -in ³⁵⁾	26	80,8	19,2	19	3	102	11	171	5	178	
Friseur/-in	24	8,3	91,7	23	-11	13	-5	10	-1	11	
Fachverkäufer/-in im Lebensmittelhandwerk ¹⁶⁾	24	4,2	95,8	23	-8	21	-2	15	-1	17	
Fachinformatiker/-in	18	88,9	11,1	25	21	12	5	19	1	19	

Rangliste 2011 der Ausbildungsberufe⁺ nach Neuabschlüssen im Arbeitsagenturbezirk Düren

Beruf	Düren			Rang			Rangänderung* zum Vorjahr			Deutsches Land
	NAA	Anteil männliche Auszubildende	Anteil weibliche Auszubildende	Düren	Nordrhein-Westfalen	Alte Bundesländer	Rangänderung* zum Vorjahr	Deutsches Land		
Zerspanungsmechaniker/-in	18	100,0	0,0	25	7	22	7	24	7	24
Fachlagerist/-in ¹⁵⁾	18	94,4	5,6	25	28	28	-3	29	0	29
Rechtsanwaltsfachangestellter/ Rechtsanwaltsfachangestellte	18	5,6	94,4	25	-9	32	-1	33	0	34
Fachkraft für Lagerlogistik ¹¹⁾	17	94,1	5,9	29	17	16	2	18	0	16
Packmitteltechnologe/-in ⁵¹⁾	17	100,0	0,0	29	-3	132	-1	127	-2	128
Gärtner/-in	16	87,5	12,5	31	-2	30	-2	30	-2	30
Bäcker/-in	16	87,5	12,5	31	-5	40	-3	35	-3	35
Chemielaborant/-in	14	78,6	21,4	33	-1	61	10	67	4	68
Landwirt/-in	14	100,0	0,0	33	5	62	-3	43	-4	40
Straßenbauer/-in	14	100,0	0,0	33	7	71	-3	73	-3	72
Elektroniker/-in für Geräte und Systeme ⁶⁾	14	92,9	7,1	33	-3	80	2	50	1	50
Hotelfachmann/-fachfrau	12	25,0	75,0	37	5	20	0	17	-1	15
Kaufmann/-frau für Versicherungen und Finanzen ³²⁾	12	33,3	66,7	37	9	25	-3	27	-3	28
Maurer/-in	12	100,0	0,0	37	-5	43	-1	34	1	37
Informations- und Telekommunikationssystem-Elektroniker/-in	12	100,0	0,0	37	-5	67	-7	71	-3	62
Medientechnologe/-in Druck ⁴²⁾	12	91,7	8,3	37	3	93	2	88	4	91
Papiertechnologe/-in ⁵²⁾	12	100,0	0,0	37	22	168	6	163	4	171
Steuerfachangestellter/ Steuerfachangestellte	10	20,0	80,0	43	-19	26	1	26	-1	25
Kaufmann/-frau für Spedition und Logistikdienstleistung ³¹⁾	10	60,0	40,0	43	-1	29	1	25	2	27
Automobilkaufmann/-frau	10	40,0	60,0	43	3	33	5	32	6	33
Konstruktionsmechaniker/-in	10	100,0	0,0	43	25	47	1	45	2	44
Fachmann/-frau für Systemgastronomie	10	40,0	60,0	43	16	48	-8	52	-9	54
Mediengestalter/-in Digital und Print ³⁹⁾	9	55,6	44,4	48	7	34	-1	37	0	36
Restaurantfachmann/-fachfrau	9	22,2	77,8	48	-12	37	-3	36	-2	32
Verwaltungsfachangestellter/ Verwaltungsfachangestellte	9	44,4	55,6	48	-18	38	-3	31	-1	31

Rangliste 2011 der Ausbildungsberufe⁺ nach Neuabschlüssen im Arbeitsagenturbezirk Düren

Beruf	Düren		Anteil männliche Auszubildende		Anteil weibliche Auszubildende		Düren		Rangänderung* zum Vorjahr		Nordrhein-Westfalen		Rangänderung* zum Vorjahr		Alte Bundesländer		Rangänderung* zum Vorjahr		Deutschland	
	NAA						Rang													
Berufskraftfahrer/-in	9	100,0	0,0	48	-2	39	10	44	5	43										
Technische(r) Produktdesigner/-in ⁶²⁾	8	62,5	37,5	52	1	46	6	46	7	52										
Physiklaborant/-in	8	75,0	25,0	52	-6	197	-18	214	-16	212										
Fahrzeuglackierer/-in	7	85,7	14,3	54	-17	51	-1	47	-1	48										
Florist/-in	7	0,0	100,0	54	1	73	-8	78	-6	76										
Pharmazeutisch-kaufmännischer Angestellter/ Pharmazeutisch-kaufmännische Angestellte	6	0,0	100,0	56	-1	60	5	68	-4	71										
Konditor/-in	6	33,3	66,7	56	7	70	4	58	3	58										
Zimmerer/ Zimmerin	6	100,0	0,0	56	12	76	2	38	2	42										
Informatikkaufmann/-frau	6	100,0	0,0	56	-14	77	4	79	0	82										
Tiermedizinischer Fachangestellter/-e ⁶⁷⁾	5	0,0	100,0	60	8	52	-5	65	-2	64										
Kaufmann/-frau im Gesundheitswesen	5	40,0	60,0	60	28	59	2	76	1	78										
Mechaniker/-in für Land- und Baumaschinentechnik ³⁶⁾	5	100,0	0,0	60	-14	68	7	55	1	56										
Teilezurichter/-in	5	100,0	0,0	60	46	72	-9	90	-9	86										
Fleischer/-in	5	100,0	0,0	60	8	84	-11	60	-5	59										
Justizfachangestellter/ Justizfachangestellte	5	0,0	100,0	60	3	85	0	107	-1	109										
Hörgeräteakustiker/-in	5	60,0	40,0	60	28	94	-1	97	-7	96										
Schornsteinfeger/-in	5	100,0	0,0	60	8	113	1	112	-1	117										
Kraftfahrzeugservicemechaniker/-in	4	100,0	0,0	68	-30	36	0	74	0	73										
Veranstaltungskaufmann/-frau	4	25,0	75,0	68	12	49	8	64	2	60										
Fachkraft im Gastgewerbe	4	25,0	75,0	68		50	-5	49	-4	45										
Zahntechniker/-in	4	0,0	100,0	68	-13	55	-2	56	4	55										
Augenoptiker/-in	4	0,0	100,0	68	-26	56	-2	53	-5	53										
Feinwerkmechaniker/-in ¹⁸⁾	4	100,0	0,0	68	12	57	15	41	1	46										
Karosserie- und Fahrzeugbaumechaniker/-in ²⁸⁾	4	100,0	0,0	68	-5	74	4	75	1	77										
Personaldienstleistungskaufmann/ -frau	4	0,0	100,0	68	-5	79	9	81	15	84										

Rangliste 2011 der Ausbildungsberufe⁺ nach Neuabschlüssen im Arbeitsagenturbezirk Düren

Beruf	Düren		Anteil männliche Auszubildende		Anteil weibliche Auszubildende		Düren		Rangänderung* zum Vorjahr		Nordrhein-Westfalen		Rangänderung* zum Vorjahr		Alte Bundesländer		Rangänderung* zum Vorjahr		Deutschland	
	NAA						Rang													
Bauten- und Objektbeschichter/-in	4	100,0	0,0	68	.	83	-14	93	-10	83										
Fachkraft für Schutz und Sicherheit	4	75,0	25,0	68	-9	91	-5	89	6	92										
Fliesen-, Platten- und Mosaikleger/-in	4	100,0	0,0	68	20	97	1	85	1	94										
Biologielaborant/-in	4	25,0	75,0	68	0	150	-6	128	-4	126										
Technische(r) Konfektionär/-in	4	75,0	25,0	68	12	193	15	232	1	231										
Bauzeichner/-in	3	33,3	66,7	81	7	58	0	59	0	63										
Informations- und Telekommunikationssystem-Kaufmann/-frau	3	66,7	33,3	81	25	63	1	63	4	65										
Kaufmann/-frau für Marketingkommunikation ³⁰⁾	3	66,7	33,3	81	.	65	11	70	5	70										
Anlagenmechaniker/-in	3	100,0	0,0	81	7	89	-2	91	2	90										
Informationselektroniker/-in	3	100,0	0,0	81	7	96	1	99	-2	104										
Glaser/-in	3	100,0	0,0	81	7	126	-5	115	2	121										
Kanalbauer/-in	3	100,0	0,0	81	.	143	0	195	2	196										
Produktprüfer/- in Textil ⁵⁶⁾	3	0,0	100,0	81	25	236	22	284	9	290										
Werkzeugmechaniker/-in	2	100,0	0,0	89	-1	41	3	40	1	41										
Immobilienkaufmann/-frau ²³⁾	2	0,0	100,0	89	-21	42	-1	51	-1	47										
Sozialversicherungsfachangestellter/ Sozialversicherungsfachangestellte	2	100,0	0,0	89	-1	45	-2	54	0	51										
Sport- und Fitnesskaufmann/-frau	2	50,0	50,0	89	17	66	-4	61	1	61										
Drogist/-in	2	0,0	100,0	89	-9	88	1	82	3	88										
Tiefbaufacharbeiter/-in	2	100,0	0,0	89	17	92	2	98	3	81										
Fachangestellter/-e für Arbeitsförderung	2	50,0	50,0	89	-21	105	-13	113	-25	108										
Fotograf/-in	2	0,0	100,0	89	-1	110	-7	101	-1	106										
Beton- und Stahlbetonbauer/-in	2	100,0	0,0	89	-21	114	-7	108	1	107										
Buchhändler/-in	2	0,0	100,0	89	17	116	-12	110	-2	115										
Tierpfleger/-in	2	0,0	100,0	89	.	127	-2	114	4	113										
Straßenwärter/-in	2	100,0	0,0	89	17	130	-6	137	-9	136										

Rangliste 2011 der Ausbildungsberufe⁺ nach Neuabschlüssen im Arbeitsagenturbezirk Düren

Beruf	Düren		Anteil männliche Auszubildende		Anteil weibliche Auszubildende		Düren		Rangänderung* zum Vorjahr		Nordrhein-Westfalen		Rangänderung* zum Vorjahr		Alte Bundesländer		Rangänderung* zum Vorjahr		Deutschland	
	NAA						Rang													
Stukkateur/-in	2	100,0	0,0	89	17	134	0	102	2	109										
Fahrradmonteur/-in	2	100,0	0,0	89	17	160	-1	168	-8	162										
Mechaniker/-in für Karosserieinstandhaltungstechnik	2	100,0	0,0	89		161	10	152	7	153										
Automatenfachmann/ -frau	2	100,0	0,0	89		193	4	221	3	229										
Chemikant/-in	1	100,0	0,0	105	-17	44	7	66	7	66										
Verfahrensmechaniker/-in für Kunststoff- und Kautschuktechnik	1	100,0	0,0	105	-25	53	3	48	4	49										
Tourismuskaufmann/-frau (Kaufmann/-frau für Privat- und Geschäftsreisen) ⁶⁸⁾	1	0,0	100,0	105	-25	64	-9	57	0	57										
Hauswirtschafter/-in	1	0,0	100,0	105		80	-11	69	-11	69										
Elektroniker/-in für Automatisierungstechnik ⁴⁾	1	100,0	0,0	105		82	2	62	3	67										
Kaufmann/-frau für Dialogmarketing	1	0,0	100,0	105	-17	89	-9	83	-3	85										
Mediengestalter/-in Bild und Ton	1	100,0	0,0	105		107	0	118	-2	116										
Technischer Systemplaner/-in ⁶³⁾	1	100,0	0,0	105		108	2	94	4	98										
Pferdewirt/-in	1	0,0	100,0	105		111	16	103	10	102										
Vermessungstechniker/-in ⁷²⁾	1	100,0	0,0	105	1	115	-14	120	-10	120										
Elektroniker/-in für Maschinen und Antriebstechnik ⁸⁾	1	100,0	0,0	105	1	123	9	129	4	134										
Schilder- und Lichtreklamehersteller/-in	1	0,0	100,0	105	1	125	1	135	-3	140										
Fachangestellter/-e für Medien- und Informationsdienste	1	0,0	100,0	105	1	128	-13	134	-12	123										
Steinmetz/-in und Steinbildhauer/-in	1	100,0	0,0	105	-37	136	10	124	14	127										
Fachkraft im Fahrbetrieb	1	100,0	0,0	105	-17	137	-2	151	-1	149										
Notarfachangestellter/ Notarfachangestellte	1	0,0	100,0	105	1	139	11	155	7	157										
Industrieelektriker/-in	1	100,0	0,0	105	-37	142	24	144	29	139										
Produktionsfachkraft Chemie ⁵⁴⁾	1	100,0	0,0	105		145	-4	157	-2	167										
Goldschmied/-in	1	100,0	0,0	105	1	152	-12	149	-5	154										
Technischer Zeichner/ Technische Zeichnerin ⁶⁴⁾	1	100,0	0,0	105		153	44	200	-2	212										
Rollladen- und Sonnenschutzmechatroniker/-in ⁵⁸⁾	1	100,0	0,0	105	1	158	5	167	2	177										

Rangliste 2011 der Ausbildungsberufe⁺ nach Neuabschlüssen im Arbeitsagenturbezirk Düren

Beruf	Düren		Anteil männliche Auszubildende		Anteil weibliche Auszubildende		Düren		Rangänderung* zum Vorjahr		Nordrhein-Westfalen		Rangänderung* zum Vorjahr		Alte Bundesländer		Rangänderung* zum Vorjahr		Deutschland	
	NAA						Rang													
Buchbinder/-in	1	0,0	100,0	105	.	175	-37	198	-59	197										
Industrie-Isolierer/-in	1	100,0	0,0	105	1	186	-17	219	-10	211										
Patentanwaltsfachangestellter/ Patentanwaltsfachangestellte	1	0,0	100,0	105	1	206	-17	180	2	188										
Naturwerksteinmechaniker/-in ⁴⁸⁾	1	100,0	0,0	105	.	213	-12	197	1	202										
Estrichleger/-in	1	100,0	0,0	105	.	224	34	230	-1	236										
Ofen- und Luftheizungsbauer/-in ⁵⁰⁾	1	100,0	0,0	105	.	228	17	195	0	205										
Orgel- und Harmoniumbauer/-in	1	0,0	100,0	105	.	231	7	250	4	246										
Produktgestalter/-in - Textil ⁵³⁾	1	0,0	100,0	105	.	252	-37	285	-14	286										
Rechtsanwalts- und Notarfachangestellter/ Rechtsanwalts- und Notarfachangestellte	54	-9	72	-3	75										
Fachkraft für Kurier-, Express- und Postdienstleistungen ¹⁰⁾	69	8	77	1	74										
Gebäudereiniger/-in	75	-8	87	-6	79										
Verfahrensmechaniker/-in in der Hütten- und Halbzeugindustrie	78	12	117	13	122										
Fachkraft für Veranstaltungstechnik	86	-3	84	0	89										
Mechatroniker/-in für Kältetechnik ³⁸⁾	87	4	80	7	86										
Hochbaufacharbeiter/-in	95	5	86	3	80										
Holzmechaniker/-in	98	1	116	-1	105										
Fachkraft für Lebensmitteltechnik	99	3	100	-1	95										
Medienkaufmann/-frau Digital und Print ⁴¹⁾	100	6	92	10	97										
Gestalter/-in für visuelles Marketing ²¹⁾	101	18	106	6	112										
Fachangestellter/-e für Bürokommunikation	103	-7	111	-8	100										
Raumausstatter/-in	103	6	96	-2	99										
Eisenbahner/-in im Betriebsdienst	105	13	104	10	103										
Gerüstbauer/-in	108	3	133	-2	130										
Gießereimechaniker/-in	112	11	121	16	118										
Zweiradmechaniker/-in	116	-11	109	-2	114										

Rangliste 2011 der Ausbildungsberufe⁺ nach Neuabschlüssen im Arbeitsagenturbezirk Düren

Beruf	Düren	Anteil männliche Auszubildende	Anteil weibliche Auszubildende	Düren	Rangänderung* zum Vorjahr	Nordrhein-Westfalen	Rangänderung* zum Vorjahr	Alte Bundesländer	Rangänderung* zum Vorjahr	Deutschland
	NAA			Rang						
Fachkraft für Möbel-, Küchen- und Umzugsservice	118	-2	126	-3	124	
Fachangestellter/-e für Bäderbetriebe	119	-2	122	-3	125	
Werkstoffprüfer/-in	120	16	146	7	148	
Tankwart/-in	121	-10	181	-12	181	
Ausbaufacharbeiter/-in	122	-2	119	0	101	
Servicefachkraft für Dialogmarketing	123	-1	138	2	132	
Fachkraft für Rohr-, Kanal- und Industrieservice	128	11	174	5	174	
Verfahrensmechaniker/-in für Beschichtungstechnik ⁶⁹⁾	130	-2	150	-1	145	
Fertigungsmechaniker/-in	132	-3	95	-4	93	
Orthopädiemechaniker/-in und Bandagist	135	-5	136	-1	138	
Orthopädieschuhmacher/-in	138	25	154	4	156	
Servicefahrer/-in	140	8	186	-5	199	
Forstwirt/-in	141	-9	123	3	118	
Maßschneider/-in ³⁴⁾	144	-2	130	-3	135	
Lacklaborant/-in	146	4	184	9	195	
Gleisbauer/-in	147	-10	161	-6	161	
Fluggerätmechaniker/-in	147	-1	105	-1	111	
Oberflächenbeschichter/-in ⁴⁹⁾	147	21	141	10	146	
Parkettleger/-in	150	0	145	3	151	
Hotelkaufmann/-frau	154	-9	131	-2	133	
Kaufmann/-frau für audiovisuelle Medien	154	-6	175	-11	172	
Kaufmann/-frau für Verkehrsservice	154	0	141	2	143	
Produktionsmechaniker/-in Textil ⁵⁵⁾	157	0	176	1	180	
Fachkraft für Automaten-service	159	12	192	-1	209	
Technische(r) Modellbauer/ -in ⁶¹⁾	162	-1	139	7	144	

Rangliste 2011 der Ausbildungsberufe⁺ nach Neuabschlüssen im Arbeitsagenturbezirk Düren

Beruf	Düren		Rang		Rangänderung* zum Vorjahr		Rangänderung* zum Vorjahr		Rangänderung* zum Vorjahr	
	NAA	Anteil männliche Auszubildende	NAA	Anteil weibliche Auszubildende	Nordrhein-Westfalen	Alte Bundesländer	Alte Bundesländer	Deutschland	Deutschland	Deutschland
Baustoffprüfer/-in	162	3	178	0	176	
Kosmetiker/-in	164	-14	148	-7	142	
Änderungsschneider/-in	164	-10	177	-9	175	
Medientechnologe/-in Druckverarbeitung	164	.	159	.	160	
Fachkraft für Abwassertechnik	167	-7	147	-2	147	
Bestattungsfachkraft	168	-7	182	-13	186	
Geomatiker/-in ²⁰⁾	168	.	201	66	200	
Bodenleger/-in	171	0	164	-1	168	
Drahtzieher/-in	171	16	241	5	249	
Kaufmann/-frau für Tourismus und Freizeit	173	-15	143	-1	128	
Pharmakant/-in	174	64	161	14	158	
Rohrleitungsbauer/-in	175	-1	173	-9	169	
Mechaniker/-in für Reifen- und Vulkanisationstechnik ³⁷⁾	175	4	201	4	194	
Fachkraft Agrarservice	178	-4	170	3	166	
Medientechnologe/-in Siebdruck ⁴³⁾	178	10	189	-2	193	
Fachkraft für Kreislauf- und Abfallwirtschaft	180	-3	192	-3	182	
Brauer und Mälzer/-in	180	2	152	-5	155	
Kaufmann/-frau für Kurier-, Express- und Postdienstleistungen ²⁹⁾	182	-15	205	-9	208	
Textilreiniger/-in	182	-13	187	-7	179	
Holzbearbeitungsmechaniker/-in	182	-5	171	-5	170	
Fachkraft für Süßwarentechnik	182	10	215	5	215	
Binnenschiffer/-in	187	-5	204	-10	198	
Modenäher/-in	187	5	168	16	172	
Fachangestellter/-e für Markt und Sozialforschung	189	-8	216	-1	226	
Flachglasmechaniker/-in	189	39	198	4	185	

Rangliste 2011 der Ausbildungsberufe⁺ nach Neuabschlüssen im Arbeitsagenturbezirk Düren

Beruf	Düren		Rang		Rangänderung* zum Vorjahr		Rangänderung* zum Vorjahr		Rangänderung* zum Vorjahr	
	NAA	Anteil männliche Auszubildende	Anteil weibliche Auszubildende	Düren	Nordrhein-Westfalen	Alte Bundesländer	Deutsches	Alte Bundesländer	Deutsches	
Trockenbaumonteur/-in	191	-35	159	-5	159	
Verfahrensmechaniker/-in Glastechnik ⁷¹⁾	191	4	205	6	202	
Polsterer/ Polsterin	195	13	194	20	202	
Elektroanlagenmonteur/-in	196	-11	185	-3	183	
Holz- und Bautenschützer/ -in	197	-12	238	-7	245	
Modeschneider/-in	197	26	217	-5	219	
Sattler/-in ⁵⁹⁾	200	-11	190	-3	191	
Metallschleifer/-in	200	-8	254	5	259	
Produktveredler/-in Textil ⁵⁷⁾	200	3	223	1	226	
Milchtechnologe/-in ⁴⁵⁾	203	5	158	-1	164	
Feuerungs- und Schornsteinbauer/-in	203	10	255	12	254	
Fotomedienfachmann/ -frau	203	24	217	0	224	
Wärme-, Kälte- und Schallschutzisolierer/-in	207	-12	209	-18	217	
Fachkraft für Hafenlogistik ⁹⁾	207	8	213	9	218	
Servicekraft für Schutz und Sicherheit	209	-25	165	-4	163	
Werkfeuerwehrmann/-frau	209	-20	244	-10	252	
Federmacher/-in	209	-6	270	1	282	
Servicekaufmann/-frau im Luftverkehr	209	12	188	22	207	
Wasserbauer/-in	214	-13	226	-21	222	
Müller/-in (Verfahrenstechnologe/-in in der Mühlen- und Futterwirtschaft) ⁴⁶⁾	214	-8	210	-7	220	
Systemelektroniker/-in ⁶⁰⁾	216	5	207	6	212	
Baugeräteführer/-in	217	-11	166	6	150	
Fachkraft für Straßen- und Verkehrstechnik ¹³⁾	217	-2	244	-5	252	
Verfahrensmechaniker/-in in der Steine- und Erdenindustrie	217	2	225	-4	216	
Mikrotechnologe/ Mikrotechnologin	217	6	224	-9	190	

Rangliste 2011 der Ausbildungsberufe⁺ nach Neuabschlüssen im Arbeitsagenturbezirk Düren

Beruf	Düren	Anteil männliche Auszubildende	Anteil weibliche Auszubildende	Düren	Rangänderung* zum Vorjahr	Nordrhein-Westfalen	Rangänderung* zum Vorjahr	Alte Bundesländer	Rangänderung* zum Vorjahr	Deutschland
	NAA			Rang						
Sportfachmann/ -frau	217	11	242	-6	232	
Behälter- und Apparatebauer/-in	222	11	226	0	234	
Systeminformatiker/-in	222	32	201	-11	192	
Textillaborant/-in ⁶⁶⁾	224	-16	244	-13	247	
Klempner/-in	224	-16	124	-3	131	
Bauwerksmechaniker/-in für Abbruch und Betontrenntechnik	224	-1	262	3	267	
Milchwirtschaftlicher Laborant/ Milchwirtschaftliche Laborantin	228	-13	183	3	183	
Elektroniker/-in für luftfahrttechnische Systeme ⁷⁾	228	-9	178	7	189	
Elektroniker/-in für Gebäude- und Infrastruktursysteme	231	-34	208	-1	210	
Betonfertigteilbauer/-in	231	-31	210	-7	205	
Fischwirt/-in	234	4	221	7	221	
Graveur/-in	234	24	265	21	269	
Fräser/-in	236	-3	266	11	270	
Glasveredler/-in	238	-25	278	-8	282	
Tierwirt/-in	238	-10	229	-22	137	
Bühnenmaler/-in und -plastiker/-in	238	-5	255	-1	260	
Polster- und Dekorationsnäher/-in	238	0	231	-2	232	
Schuhmacher/-in	238	0	238	12	242	
Schneidwerkzeugmechaniker/-in	238	11	233	13	238	
Kabeljungwerker/-in	244	-41	266	-16	274	
Produktionstechnologe/-in	244	-21	248	-6	239	
Maskenbildner/-in	244	-6	259	-13	250	
Isolierfacharbeiter/-in	244	-6	252	-8	254	
Asphaltbauer/-in	244	1	278	-4	288	
Fachkraft für Wasserversorgungstechnik	244	5	212	5	201	

Rangliste 2011 der Ausbildungsberufe⁺ nach Neuabschlüssen im Arbeitsagenturbezirk Düren

Beruf	Düren	Anteil männliche Auszubildende	Anteil weibliche Auszubildende	Düren	Rangänderung* zum Vorjahr	Nordrhein-Westfalen	Rangänderung* zum Vorjahr	Alte Bundesländer	Rangänderung* zum Vorjahr	Deutschland
	NAA			Rang						
Industriekeramiker/-in Anlagentechnik ²⁴⁾	244	10	244	-10	242	
Bergbautechnologe/-in ²⁾	244	19	238	19	225	
Schädlingsbekämpfer/-in	252	-24	257	7	260	
Fachkraft für Holz- und Bautenschutzarbeiten	252	-7	271	3	275	
Gerber/-in	252	-3	266	14	273	
Klavier- und Cembalobauer/-in	252	6	257	-1	260	
Schifffahrtskaufmann/-frau	252	11	132	4	141	
Brunnenbauer/-in	258	-25	264	-12	250	
Modist/-in	258	-9	282	-8	281	
Uhrmacher/-in	258	15	237	5	228	
Schuhfertiger/-in	258	15	233	13	237	
Speiseeishersteller/-in	262	-29	259	3	265	
Musikfachhändler/-in ⁴⁷⁾	262	-8	266	-5	270	
Investmentfondskaufmann/-frau	262	-4	248	-10	254	
Bauwerksabdichter/-in	262	1	252	-13	258	
Fachkraft für Wasserwirtschaft ¹⁴⁾	262	1	297	-3	300	
Büchsenmacher/-in	262	16	283	-1	284	
Chemielaborjungwerker/-in	262	16	302	2	304	
Aufbereitungsmechaniker/-in	269	-41	251	-12	235	
Bootsbauer/-in	269	-20	191	10	187	
Fassadenmonteur/-in	269	-15	301	-15	297	
Fotomedienlaborant/-in	269	-6	262	-17	257	
Dekorvorlagenhersteller/-in	269	-6	314	-7	321	
Verfahrensmechaniker/-in für Brillenoptik ⁷⁰⁾	269	4	285	-1	275	
Industriekeramiker/-in Verfahrenstechnik ²⁷⁾	269	9	278	-11	247	

Rangliste 2011 der Ausbildungsberufe⁺ nach Neuabschlüssen im Arbeitsagenturbezirk Düren

Beruf	Düren	Anteil männliche Auszubildende	Anteil weibliche Auszubildende	Düren	Rangänderung* zum Vorjahr	Nordrhein-Westfalen	Rangänderung* zum Vorjahr	Alte Bundesländer	Rangänderung* zum Vorjahr	Deutschland
	NAA			Rang						
Fachkraft für Fruchtsafttechnik	269	9	243	9	244	
Glasapparatebauer/-in	269	9	271	15	275	
Revierjäger/-in	278	-33	275	-13	275	
Vergolder/-in	278	-15	296	2	300	
Spezialtiefbauer/-in	278	-15	275	6	270	
Metall- und Glockengießer/-in	278	-5	314	-28	302	
Fahrzeuginnenausstatter/-in ¹⁷⁾	278	-5	219	0	230	
Kürschner/-in	278	0	305	2	304	
Destillateur/-in	278	0	285	7	291	
Holzbildhauer/-in	278	.	319	2	315	
Thermometermacher/-in	278	.	302	5	304	
Betonstein- und Terrazzohersteller/-in	278	.	292	6	295	
Mediengestalter/-in Flexografie ⁴⁰⁾	278	.	310	7	315	
Feinpolierer/-in	289	-11	326	-9	325	
Zupfinstrumentenmacher/-in	289	-11	305	0	309	
Metallbildner/-in	289	-11	292	6	291	
Stoffprüfer/-in (Chemie) Glas-, Keramische Industrie sowie Steine und Erden	289	-11	285	9	288	
Fachkraft für Lederverarbeitung ¹²⁾	289	-11	285	17	291	
Weinküfer/-in	289	.	236	-14	239	
Holzblasinstrumentenmacher/-in	289	.	292	-8	291	
Luftverkehrskaufmann/-frau	289	.	278	-1	260	
Geigenbauer/-in	289	.	305	2	309	
Gerätezusammensetzer/-in	289	.	302	15	302	
Bogenmacher/-in	289	.	319	.	325	
Brenner/-in	289	.	326	.	333	

Rangliste 2011 der Ausbildungsberufe⁺ nach Neuabschlüssen im Arbeitsagenturbezirk Düren

Beruf	Düren		Rang		Rangänderung* zum Vorjahr		Rangänderung* zum Vorjahr		
	NAA	Anteil männliche Auszubildende	NAA	Anteil weibliche Auszubildende	Nordrhein-Westfalen	Alte Bundesländer	Deutschland	Deutschland	
Schleifer/-in	289	.	326	.	333
Wachzieher/-in	310	-24	309
Leichtflugzeugbauer/-in	297	-20	298
Böttcher/-in	326	-19	333
Drechsler/-in (Elfenbeinschnitzer)	319	-14	315
Edelsteinschleifer/-in	319	-12	325
Film- und Videoeditor/-in	285	-12	260
Segelmacher/-in	271	-12	275
Metallblasinstrumentenmacher/-in	295	-9	286
Werkgehilfe/ Werkgehilfin Schmuckwarenindustrie, Taschen- und Armbanduhren	310	-8	315
Chirurgiemechaniker/-in	233	-7	241
Drahtwarenmacher/-in	314	-7	321
Industriekeramiker/-in Modelltechnik ²⁶⁾	314	-7	309
Textilgestalter/-in im Handwerk ⁶⁵⁾	305	-7	304
Keramiker/-in	271	-6	265
Winzer/-in	140	-6	152
Schiffsmechaniker/-in	156	-4	164
Bürsten- und Pinselmacher/-in	297	-3	298
Biologiemodellmacher/-in	319	-2	325
Hafenschiffer/-in ²²⁾	259	-1	267
Edelsteinfasser/-in	305	2	309
Flechtwerkgestalter/-in ¹⁹⁾	319	2	325
Silberschmied/-in	319	2	325
Edelmetallprüfer/-in	314	7	321
Seiler/-in	275	7	275

Rangliste 2011 der Ausbildungsberufe⁺ nach Neuabschlüssen im Arbeitsagenturbezirk Düren

Beruf	Düren			Rang			Alte Bundesländer			Deutschland
	NAA	Anteil männliche Auszubildende	Anteil weibliche Auszubildende	Düren	Rangänderung* zum Vorjahr	Nordrhein-Westfalen	Rangänderung* zum Vorjahr	Alte Bundesländer	Rangänderung* zum Vorjahr	
Landwirtschaftlich-technischer Laborant/ Landwirtschaftlich-technische Laborantin, Landwirtschaftlicher Laborant/ Landwirtschaftliche Laborantin	285	9	295
Feinoptiker/-in	226	10	222
Industriekeramiker/-in Dekorationstechnik ²⁵⁾	297	10	284
Diamantschleifer/-in	310	11	315
Berg- und Maschinenmann	325
Fotolaborant/-in	315
Glasbläser/-in	333
Gruppe Sonstige
Handzuginstrumentenmacher/-in	321
Holzspielzeugmacher/-in	309
Manufakturporzellanmaler/-in	304
Spielzeughersteller/-in	325
Behindertenberufe	24	41,7	58,3

Fussnoten: s. Seite Erläuterungen

Legende: NAA - Neu abgeschlossene Ausbildungsverträge

* eine positive Rangänderung bedeutet eine Verbesserung gegenüber dem Vorjahr

+ ohne Berücksichtigung der Berufe für Menschen mit Behinderungen

Quelle: Bundesinstitut für Berufsbildung, Erhebung zum 30. September 2011

Stand	Rangänderung* zum Vorjahr
0	0
0	0
0	0
3	3
1	1
3	3
0	0
0	0
-3	-3
0	0
0	0
-1	-1
0	0
-1	-1
3	3
1	1
2	2
-1	-1
1	1
0	0
1	1
6	6
-2	-2
-2	-2
1	1

Stand	Rangänderung* zum Vorjahr
8	
-5	
0	
2	
2	
-3	
-2	
5	
-3	
0	
4	
-2	
-2	
-2	
0	
-2	
3	
0	
4	
7	
-1	
-7	
0	
-2	
-3	

Stand	Rangänderung* zum Vorjahr
5	5
5	-8
-8	-3
-3	-9
-9	-1
-1	3
3	2
2	3
3	1
1	3
3	0
0	-8
-8	-6
-6	-3
-3	-5
-5	2
2	-9
-9	3
3	-6
-6	0
0	-3
-3	3
3	3
3	16

Stand	Rangänderung* zum Vorjahr
-8	
2	
1	
0	
-4	
3	
4	
6	
-2	
-1	
-1	
-2	
10	
0	
-1	
0	
-2	
2	
3	
-22	
-1	
2	
-1	
2	
-11	

Stand	Rangänderung* zum Vorjahr
2	
-10	
4	
2	
8	
3	
3	
-11	
1	
-2	
-4	
6	
6	
-7	
6	
-2	
-7	
14	
-3	
11	
22	
3	
-2	
1	
2	

Stand	Rangänderung* zum Vorjahr
-60	
-5	
4	
10	
0	
-4	
8	
-11	
-4	
8	
-2	
14	
-2	
10	
-1	
-4	
-2	
5	
5	
-1	
-1	
14	
5	
13	
-4	

Stand	Rangänderung* zum Vorjahr
-1	
-3	
12	
-5	
-4	
0	
6	
3	
-1	
1	
6	
-12	
2	
-2	
11	
-3	
-4	
6	
5	
1	
-8	
1	
1	
-6	
7	

Stand	Rangänderung* zum Vorjahr
2	
-18	
-3	
.	
-4	
-11	
61	
-10	
7	
0	
7	
2	
1	
2	
0	
0	
-5	
-9	
-6	
-4	
-1	
-7	
4	
-9	
4	

Stand	Rangänderung* zum Vorjahr
-12	
7	
14	
-1	
-9	
-9	
-1	
11	
-3	
-1	
16	
-2	
-20	
3	
-8	
-6	
-2	
13	
-21	
-10	
7	
-1	
1	
-10	
-5	

Stand	Rangänderung* zum Vorjahr
-15	-15
-1	-1
-4	-4
-9	-9
-4	-4
5	5
3	3
7	7
5	5
-8	-8
4	4
18	18
-11	-11
-10	-10
-8	-8
-11	-11
7	7
12	12
10	10
-11	-11
1	1
0	0
-11	-11
-7	-7
-2	-2

Stand	Rangänderung* zum Vorjahr
-7	
3	
8	
1	
13	
-4	
4	
-4	
-5	
3	
5	
2	
-4	
-4	
-14	
2	
-2	
6	
-11	
17	
-10	
-16	
-6	
1	
-3	

Stand	Rangänderung* zum Vorjahr
6	
7	
-12	
2	
4	
-10	
-5	
7	
1	
0	
11	
-3	
7	
-3	
2	
1	
3	
11	
-11	
-4	
-1	
2	
-10	
2	
.	

Stand	Rangänderung* zum Vorjahr
.	.
-11	-11
-19	-19
-18	-18
-16	-16
-10	-10
1	1
-10	-10
-4	-4
-7	-7
-8	-8
-6	-6
-1	-1
-2	-2
-9	-9
-10	-10
3	3
2	2
-3	-3
1	1
6	6
-3	-3
2	2
6	6
7	7

Stand	Rangänderung* zum Vorjahr
7	
8	
8	
12	
-38	
7	
-6	
.	
-10	
-2	
.	
2	
.	

Rangliste 2011 der Ausbildungsberufe⁺ nach Neuabschlüssen im Arbeitsagenturbezirk Düsseldorf

Beruf	Düsseldorf		Anteil männliche Auszubildende		Anteil weibliche Auszubildende		Düsseldorf		Rangänderung* zum Vorjahr		Nordrhein-Westfalen		Rangänderung* zum Vorjahr		Alte Bundesländer		Rangänderung* zum Vorjahr		Deutschland	
	NAA						Rang													
Kaufmann/-frau für Bürokommunikation	429	31,0	69,0	1	0	11	0	12	0	12	0	12	0	12	0	12	0	12	0	12
Kaufmann/-frau im Einzelhandel	381	42,0	58,0	2	0	2	0	1	0	1	0	1	0	1	0	1	0	1	0	1
Verkäufer/-in	351	53,0	47,0	3	0	1	0	2	0	2	0	2	0	2	0	2	0	2	0	2
Kaufmann/-frau im Groß- und Außenhandel	323	52,9	47,1	4	2	5	1	6	0	6	0	6	0	6	0	6	0	6	0	6
Hotelfachmann/-fachfrau	273	30,0	70,0	5	0	20	0	17	-1	15	-1	15	-1	15	-1	15	-1	15	-1	15
Fachinformatiker/-in	246	92,7	7,3	6	4	12	5	19	1	19	1	19	1	19	1	19	1	19	1	19
Bürokaufmann/-frau	239	27,2	72,8	7	-3	4	0	4	-1	3	-1	3	-1	3	-1	3	-1	3	-1	3
Koch/ Köchin	220	84,5	15,5	8	1	17	-4	14	-3	10	-3	10	-3	10	-3	10	-3	10	-3	10
Industriekaufmann/-frau	216	46,3	53,7	9	3	3	0	3	1	5	1	5	1	5	1	5	1	5	1	5
Bankkaufmann/-frau	209	47,4	52,6	10	0	9	0	8	0	9	0	9	0	9	0	9	0	9	0	9
Zahnmedizinischer Fachangestellte/-r ⁷³⁾	203	0,0	100,0	11	-3	10	0	11	2	13	2	13	2	13	2	13	2	13	2	13
Kaufmann/-frau für Spedition und Logistikdienstleistung ³¹⁾	201	54,7	45,3	12	2	29	1	25	2	27	2	27	2	27	2	27	2	27	2	27
Medizinischer Fachangestellte/-r ⁴⁴⁾	181	1,7	98,3	13	-6	6	-1	7	0	7	0	7	0	7	0	7	0	7	0	7
Kraftfahrzeugmechatroniker/-in ³³⁾	175	96,6	3,4	14	-1	7	0	5	0	4	0	4	0	4	0	4	0	4	0	4
Friseur/-in	156	15,4	84,6	15	0	13	-5	10	-1	11	-1	11	-1	11	-1	11	-1	11	-1	11
Kaufmann/-frau für Versicherungen und Finanzen ³²⁾	147	46,3	53,7	16	1	25	-3	27	-3	28	-3	28	-3	28	-3	28	-3	28	-3	28
Anlagenmechaniker/-in für Sanitär-, Heizungs- und Klimatechnik ¹⁾	134	99,3	0,7	17	1	15	-1	16	1	18	1	18	1	18	1	18	1	18	1	18
Maler/-in und Lackierer/-in	121	90,1	9,9	18	-2	18	-3	20	-1	20	-1	20	-1	20	-1	20	-1	20	-1	20
Elektroniker/-in ³⁾	120	97,5	2,5	19	2	14	1	13	2	14	2	14	2	14	2	14	2	14	2	14
Mediengestalter/-in Digital und Print ³⁹⁾	117	53,0	47,0	20	3	34	-1	37	0	36	0	36	0	36	0	36	0	36	0	36
Kaufmann/-frau für Marketingkommunikation ³⁰⁾	109	33,0	67,0	21	1	65	11	70	5	70	5	70	5	70	5	70	5	70	5	70
Steuerfachangestellter/ Steuerfachangestellte	106	33,0	67,0	22	-3	26	1	26	-1	25	-1	25	-1	25	-1	25	-1	25	-1	25
Rechtsanwaltsfachangestellter/ Rechtsanwaltsfachangestellte	105	6,7	93,3	23	-3	32	-1	33	0	34	0	34	0	34	0	34	0	34	0	34
Fachkraft für Lagerlogistik ¹¹⁾	96	95,8	4,2	24	0	16	2	18	0	16	0	16	0	16	0	16	0	16	0	16
Tischler/-in	86	88,4	11,6	25	2	19	2	21	0	21	0	21	0	21	0	21	0	21	0	21

Rangliste 2011 der Ausbildungsberufe⁺ nach Neuabschlüssen im Arbeitsagenturbezirk Düsseldorf

Beruf	Düsseldorf		Anteil männliche Auszubildende		Anteil weibliche Auszubildende		Düsseldorf		Rangänderung* zum Vorjahr		Nordrhein-Westfalen		Rangänderung* zum Vorjahr		Alte Bundesländer		Rangänderung* zum Vorjahr		Deutschland	
	NAA						Rang													
Fachverkäufer/-in im Lebensmittelhandwerk ¹⁶⁾	84	8,3	91,7	26	0	21	-2	15	-1	17										
Immobilienkaufmann/-frau ²³⁾	84	32,1	67,9	26	-1	42	-1	51	-1	47										
Elektroniker/-in für Automatisierungstechnik ⁴⁾	82	92,7	7,3	28	2	82	2	62	3	67										
Automobilkaufmann/-frau	75	57,3	42,7	29	-2	33	5	32	6	33										
Industriemechaniker/-in	72	95,8	4,2	30	8	8	4	9	1	8										
Veranstaltungskaufmann/-frau	71	38,0	62,0	31	2	49	8	64	2	60										
Fachlagerist/-in ¹⁵⁾	65	96,9	3,1	32	-3	28	-3	29	0	29										
Sozialversicherungsfachangestellter/ Sozialversicherungsfachangestellte	61	37,7	62,3	33	3	45	-2	54	0	51										
Elektroniker/-in für Betriebstechnik ⁵⁾	58	93,1	6,9	34	13	23	1	28	-2	26										
Gärtner/-in	57	71,9	28,1	35	-4	30	-2	30	-2	30										
Restaurantfachmann/-fachfrau	56	44,6	55,4	36	-5	37	-3	36	-2	32										
Fachkraft für Kurier-, Express- und Postdienstleistungen ¹⁰⁾	55	85,5	14,5	37	-4	69	8	77	1	74										
Tourismuskaufmann/-frau (Kaufmann/-frau für Privat- und Geschäftsreisen) ⁶⁸⁾	53	22,6	77,4	38	-1	64	-9	57	0	57										
Mechatroniker/-in	47	100,0	0,0	39	3	31	1	23	0	22										
Fahrzeuglackierer/-in	47	85,1	14,9	39	6	51	-1	47	-1	48										
Fachmann/-frau für Systemgastronomie	41	41,5	58,5	41	2	48	-8	52	-9	54										
Dachdecker/-in	40	100,0	0,0	42	-7	27	-1	39	-3	38										
Tiermedizinischer Fachangestellter/-e ⁶⁷⁾	40	5,0	95,0	42	-4	52	-5	65	-2	64										
Zerspanungsmechaniker/-in	39	100,0	0,0	44	24	22	7	24	7	24										
Verwaltungsfachangestellter/ Verwaltungsfachangestellte	39	53,8	46,2	44	-3	38	-3	31	-1	31										
Pharmazeutisch-kaufmännischer Angestellter/ Pharmazeutisch-kaufmännische Angestellte	36	2,8	97,2	46	10	60	5	68	-4	71										
Fachkraft im Gastgewerbe	34	55,9	44,1	47	3	50	-5	49	-4	45										
Informatikkaufmann/-frau	34	82,4	17,6	47	5	77	4	79	0	82										
Sport- und Fitnesskaufmann/-frau	31	71,0	29,0	49	6	66	-4	61	1	61										
Mechatroniker/-in für Kältetechnik ³⁸⁾	31	100,0	0,0	49	4	87	4	80	7	86										

Rangliste 2011 der Ausbildungsberufe⁺ nach Neuabschlüssen im Arbeitsagenturbezirk Düsseldorf

Beruf	Düsseldorf		Anteil männliche Auszubildende		Anteil weibliche Auszubildende		Düsseldorf		Rangänderung* zum Vorjahr		Nordrhein-Westfalen		Rangänderung* zum Vorjahr		Alte Bundesländer		Rangänderung* zum Vorjahr		Deutschland	
	NAA						Rang													
Kaufmann/-frau für Dialogmarketing	30	50,0	50,0	51	-7	89	-9	83	-3	85										
Fluggerätmechaniker/-in	29	100,0	0,0	52	2	147	-1	105	-1	111										
Metallbauer/-in	28	100,0	0,0	53	-8	24	-1	22	0	23										
Kaufmann/-frau im Gesundheitswesen	27	29,6	70,4	54	13	59	2	76	1	78										
Chemielaborant/-in	27	48,1	51,9	54	6	61	10	67	4	68										
Fachkraft für Schutz und Sicherheit	26	84,6	15,4	56	16	91	-5	89	6	92										
Technische(r) Produktdesigner/-in ⁶²⁾	25	64,0	36,0	57	3	46	6	46	7	52										
Gerüstbauer/-in	25	96,0	4,0	57	-8	108	3	133	-2	130										
Zahntechniker/-in	24	50,0	50,0	59	22	55	-2	56	4	55										
Informations- und Telekommunikationssystem-Kaufmann/-frau	24	79,2	20,8	59	-3	63	1	63	4	65										
Personaldienstleistungskaufmann/ -frau	24	45,8	54,2	59	9	79	9	81	15	84										
Informations- und Telekommunikationssystem-Elektroniker/-in	23	95,7	4,3	62	-14	67	-7	71	-3	62										
Bauzeichner/-in	22	59,1	40,9	63	9	58	0	59	0	63										
Justizfachangestellter/ Justizfachangestellte	22	22,7	77,3	63	5	85	0	107	-1	109										
Buchhändler/-in	21	4,8	95,2	65	7	116	-12	110	-2	115										
Chemikant/-in	20	70,0	30,0	66	15	44	7	66	7	66										
Konstruktionsmechaniker/-in	20	95,0	5,0	66	19	47	1	45	2	44										
Augenoptiker/-in	20	35,0	65,0	66	-1	56	-2	53	-5	53										
Karosserie- und Fahrzeugbaumechaniker/-in ²⁸⁾	20	100,0	0,0	66	-4	74	4	75	1	77										
Medienkaufmann/-frau Digital und Print ⁴¹⁾	20	35,0	65,0	66	-1	100	6	92	10	97										
Berufskraftfahrer/-in	19	89,5	10,5	71	33	39	10	44	5	43										
Bäcker/-in	19	57,9	42,1	71	-9	40	-3	35	-3	35										
Fachkraft für Veranstaltungstechnik	19	84,2	15,8	71	-9	86	-3	84	0	89										
Informationselektroniker/-in	19	100,0	0,0	71	14	96	1	99	-2	104										
Teilezurichter/-in	18	100,0	0,0	75	-37	72	-9	90	-9	86										

Rangliste 2011 der Ausbildungsberufe⁺ nach Neuabschlüssen im Arbeitsagenturbezirk Düsseldorf

Beruf	Düsseldorf		Anteil männliche Auszubildende		Anteil weibliche Auszubildende		Düsseldorf		Rangänderung* zum Vorjahr		Nordrhein-Westfalen		Rangänderung* zum Vorjahr		Alte Bundesländer		Rangänderung* zum Vorjahr		Deutschland	
	NAA						Rang													
Florist/-in	18	0,0	100,0	75	-19	73	-8	78	-6	76										
Gebäudereiniger/-in	18	88,9	11,1	75	-19	75	-8	87	-6	79										
Mediengestalter/-in Bild und Ton	18	100,0	0,0	75	-3	107	0	118	-2	116										
Maschinen- und Anlagenführer/-in	17	82,4	17,6	79	-29	35	4	42	2	39										
Kraftfahrzeugservicemechaniker/-in	17	100,0	0,0	79	-1	36	0	74	0	73										
Fertigungsmechaniker/-in	17	88,2	11,8	79	-7	132	-3	95	-4	93										
Drogist/-in	15	13,3	86,7	82	-14	88	1	82	3	88										
Servicefachkraft für Dialogmarketing	15	26,7	73,3	82	5	123	-1	138	2	132										
Pferdewirt/-in	14	14,3	85,7	84	26	111	16	103	10	102										
Konditor/-in	13	53,8	46,2	85	2	70	4	58	3	58										
Medientechnologe/-in Druck ⁴²⁾	13	92,3	7,7	85	8	93	2	88	4	91										
Straßenbauer/-in	12	100,0	0,0	87	6	71	-3	73	-3	72										
Fotograf/-in	12	58,3	41,7	87	32	110	-7	101	-1	106										
Bauten- und Objektbeschichter/-in	11	100,0	0,0	89	-11	83	-14	93	-10	83										
Gestalter/-in für visuelles Marketing ²¹⁾	11	9,1	90,9	89	24	101	18	106	6	112										
Technischer Systemplaner/-in ⁶³⁾	11	72,7	27,3	89	10	108	2	94	4	98										
Glaser/-in	11	100,0	0,0	89	41	126	-5	115	2	121										
Kaufmann/-frau für Kurier-, Express- und Postdienstleistungen ²⁹⁾	11	54,5	45,5	89	10	182	-15	205	-9	208										
Maurer/-in	10	100,0	0,0	94	10	43	-1	34	1	37										
Hörgeräteakustiker/-in	10	60,0	40,0	94	-22	94	-1	97	-7	96										
Raumausstatter/-in	10	50,0	50,0	94	25	103	6	96	-2	99										
Fachangestellter/-e für Medien- und Informationsdienste	10	70,0	30,0	94	-7	128	-13	134	-12	123										
Notarfachangestellter/ Notarfachangestellte	10	0,0	100,0	94	5	139	11	155	7	157										
Goldschmied/-in	10	0,0	100,0	94	10	152	-12	149	-5	154										
Hauswirtschafter/-in	9	0,0	100,0	100	-10	80	-11	69	-11	69										

Rangliste 2011 der Ausbildungsberufe⁺ nach Neuabschlüssen im Arbeitsagenturbezirk Düsseldorf

Beruf	Düsseldorf		Anteil männliche Auszubildende		Anteil weibliche Auszubildende		Düsseldorf		Rangänderung* zum Vorjahr		Nordrhein-Westfalen		Rangänderung* zum Vorjahr		Alte Bundesländer		Rangänderung* zum Vorjahr		Deutschland	
	NAA						Rang													
Anlagenmechaniker/-in	9	100,0	0,0	100	-20	89	-2	91	2	90										
Hochbaufacharbeiter/-in	9	100,0	0,0	100	4	95	5	86	3	80										
Fachangestellter/-e für Arbeitsförderung	9	22,2	77,8	100	-10	105	-13	113	-25	108										
Fachangestellter/-e für Bäderbetriebe	9	55,6	44,4	100	-1	119	-2	122	-3	125										
Ausbaufacharbeiter/-in	9	100,0	0,0	100	19	122	-2	119	0	101										
Maßschneider/-in ³⁴⁾	9	11,1	88,9	100	-16	144	-2	130	-3	135										
Elektroniker/-in für Luftfahrttechnische Systeme ⁷⁾	9	88,9	11,1	100	-7	228	-9	178	7	189										
Fleischer/-in	8	100,0	0,0	108	-18	84	-11	60	-5	59										
Schornsteinfeger/-in	8	87,5	12,5	108	71	113	1	112	-1	117										
Hotelkaufmann/-frau	8	25,0	75,0	108	-15	154	-9	131	-2	133										
Fotomedienfachmann/ -frau	8	62,5	37,5	108	32	203	24	217	0	224										
Patentanwalt/fachangestellter/ Patentanwaltsfachangestellte	8	12,5	87,5	108	5	206	-17	180	2	188										
Werkzeugmechaniker/-in	7	100,0	0,0	113	27	41	3	40	1	41										
Verfahrensmechaniker/-in für Kunststoff- und Kautschuktechnik	6	100,0	0,0	114	-1	53	3	48	4	49										
Feinwerkmechaniker/-in ¹⁸⁾	6	100,0	0,0	114	-10	57	15	41	1	46										
Beton- und Stahlbetonbauer/-in	6	83,3	16,7	114	16	114	-7	108	1	107										
Vermessungstechniker/-in ⁷²⁾	6	66,7	33,3	114	-21	115	-14	120	-10	120										
Verfahrensmechaniker/-in für Beschichtungstechnik ⁶⁹⁾	6	83,3	16,7	114	-21	130	-2	150	-1	145										
Packmitteltechnologe/-in ⁵¹⁾	6	100,0	0,0	114	5	132	-1	127	-2	128										
Stukkateur/-in	6	100,0	0,0	114	40	134	0	102	2	109										
Fachangestellter/-e für Markt und Sozialforschung	6	50,0	50,0	114	-33	189	-8	216	-1	226										
Werkfeuerwehrmann/-frau	6	100,0	0,0	114	-1	209	-20	244	-10	252										
Elektroniker/-in für Geräte und Systeme ⁶⁾	5	100,0	0,0	123	7	80	2	50	1	50										
Gießereimechaniker/-in	5	100,0	0,0	123	31	112	11	121	16	118										
Tankwart/-in	5	80,0	20,0	123	56	121	-10	181	-12	181										

Rangliste 2011 der Ausbildungsberufe⁺ nach Neuabschlüssen im Arbeitsagenturbezirk Düsseldorf

Beruf	Düsseldorf		Anteil männliche Auszubildende		Anteil weibliche Auszubildende		Düsseldorf		Rangänderung* zum Vorjahr		Nordrhein-Westfalen		Rangänderung* zum Vorjahr		Alte Bundesländer		Rangänderung* zum Vorjahr		Deutschland	
	NAA						Rang													
Schilder- und Lichtreklamehersteller/-in	5	80,0	20,0	123	17	125	1	135	-3	140										
Orthopädiemechaniker/-in und Bandagist	5	60,0	40,0	123	-19	135	-5	136	-1	138										
Forstwirt/-in	5	100,0	0,0	123	7	141	-9	123	3	118										
Oberflächenbeschichter/-in ⁴⁹⁾	5	100,0	0,0	123	31	147	21	141	10	146										
Parkettleger/-in	5	100,0	0,0	123	31	150	0	145	3	151										
Feuerungs- und Schornsteinbauer/-in	5	100,0	0,0	123	-4	203	10	255	12	254										
Wasserbauer/-in	5	80,0	20,0	123	-4	214	-13	226	-21	222										
Fräser/-in	5	100,0	0,0	123	7	236	-3	266	11	270										
Fliesen-, Platten- und Mosaikleger/-in	4	100,0	0,0	134	20	97	1	85	1	94										
Fachkraft für Rohr-, Kanal- und Industrieservice	4	100,0	0,0	134	6	128	11	174	5	174										
Fachkraft im Fahrbetrieb	4	75,0	25,0	134	-4	137	-2	151	-1	149										
Fachkraft für Automaten-service	4	25,0	75,0	134	6	159	12	192	-1	209										
Zimmerer/ Zimmerin	3	100,0	0,0	138	16	76	2	38	2	42										
Tierpfleger/-in	3	66,7	33,3	138	-19	127	-2	114	4	113										
Steinmetz/-in und Steinbildhauer/-in	3	66,7	33,3	138	16	136	10	124	14	127										
Orthopädienschuhmacher/-in	3	66,7	33,3	138	-8	138	25	154	4	156										
Kaufmann/-frau für audiovisuelle Medien	3	0,0	100,0	138	-25	154	-6	175	-11	172										
Kosmetiker/-in	3	0,0	100,0	138	41	164	-14	148	-7	142										
Medientechnologe/-in Druckverarbeitung	3	33,3	66,7	138		164		159		160										
Bodenleger/-in	3	66,7	33,3	138	16	171	0	164	-1	168										
Sportfachmann/ -frau	3	100,0	0,0	138	41	217	11	242	-6	232										
Schuhfertiger/-in	3	100,0	0,0	138	16	258	15	233	13	237										
Fotomedienlaborant/-in	3	33,3	66,7	138	2	269	-6	262	-17	257										
Mechaniker/-in für Land- und Baumaschinentechnik ³⁶⁾	2	100,0	0,0	149	-19	68	7	55	1	56										
Tiefbaufacharbeiter/-in	2	100,0	0,0	149	-30	92	2	98	3	81										

Rangliste 2011 der Ausbildungsberufe⁺ nach Neuabschlüssen im Arbeitsagenturbezirk Düsseldorf

Beruf	Düsseldorf		Anteil männliche Auszubildende		Anteil weibliche Auszubildende		Düsseldorf		Rangänderung* zum Vorjahr		Nordrhein-Westfalen		Rangänderung* zum Vorjahr		Alte Bundesländer		Rangänderung* zum Vorjahr		Deutschland	
	NAA						Rang													
Fachkraft für Lebensmitteltechnik	2	50,0	50,0	149	-30	99	3	100	-1	95										
Fachangestellter/-e für Bürokommunikation	2	0,0	100,0	149	-36	103	-7	111	-8	100										
Werkstoffprüfer/-in	2	100,0	0,0	149	30	120	16	146	7	148										
Elektroniker/-in für Maschinen und Antriebstechnik ⁹⁾	2	100,0	0,0	149	.	123	9	129	4	134										
Kanalbauer/-in	2	100,0	0,0	149	-9	143	0	195	2	196										
Produktionsfachkraft Chemie ⁵⁴⁾	2	100,0	0,0	149	-39	145	-4	157	-2	167										
Kaufmann/-frau für Verkehrsservice	2	50,0	50,0	149	-9	154	0	141	2	143										
Rollladen- und Sonnenschutzmechatroniker/-in ⁵⁸⁾	2	100,0	0,0	149	5	158	5	167	2	177										
Änderungsschneider/-in	2	0,0	100,0	149	-30	164	-10	177	-9	175										
Fachkraft für Abwassertechnik	2	100,0	0,0	149	-9	167	-7	147	-2	147										
Rohrleitungsbauer/-in	2	100,0	0,0	149	5	175	-1	173	-9	169										
Brauer und Mälzer/-in	2	100,0	0,0	149	-30	180	2	152	-5	155										
Trockenbaumonteur/-in	2	100,0	0,0	149	-9	191	-35	159	-5	159										
Automatenfachmann/ -frau	2	100,0	0,0	149	.	193	4	221	3	229										
Holz- und Bautenschützer/ -in	2	100,0	0,0	149	-9	197	-12	238	-7	245										
Metallschleifer/-in	2	100,0	0,0	149	30	200	-8	254	5	259										
Müller/-in (Verfahrenstechnologe/-in in der Mühlen- und Futterwirtschaft) ⁴⁶⁾	2	100,0	0,0	149	5	214	-8	210	-7	220										
Maskenbildner/-in	2	50,0	50,0	149	5	244	-6	259	-13	250										
Industriekeramiker/-in Anlagentechnik ²⁴⁾	2	100,0	0,0	149	.	244	10	244	-10	242										
Investmentfondskaufmann/-frau	2	100,0	0,0	149	5	262	-4	248	-10	254										
Vergolder/-in	2	0,0	100,0	149	5	278	-15	296	2	300										
Landwirt/-in	1	100,0	0,0	172	7	62	-3	43	-4	40										
Verfahrensmechaniker/-in in der Hütten- und Halbzeugindustrie	1	100,0	0,0	172	.	78	12	117	13	122										
Eisenbahner/-in im Betriebsdienst	1	100,0	0,0	172	.	105	13	104	10	103										
Fachkraft für Möbel-, Küchen- und Umzugsservice	1	100,0	0,0	172	-73	118	-2	126	-3	124										

Rangliste 2011 der Ausbildungsberufe⁺ nach Neuabschlüssen im Arbeitsagenturbezirk Düsseldorf

Beruf	Düsseldorf		Anteil männliche Auszubildende		Anteil weibliche Auszubildende		Düsseldorf		Rangänderung* zum Vorjahr		Nordrhein-Westfalen		Rangänderung* zum Vorjahr		Alte Bundesländer		Rangänderung* zum Vorjahr		Deutschland	
	NAA						Rang													
Lacklaborant/-in	1	100,0	0,0	172	.	146	4	184	9	195										
Technische(r) Modellbauer/ -in ⁶¹⁾	1	100,0	0,0	172	-32	162	-1	139	7	144										
Bestattungsfachkraft	1	0,0	100,0	172	-18	168	-7	182	-13	186										
Papiertechnologe/-in ⁵²⁾	1	100,0	0,0	172	-18	168	6	163	4	171										
Fachkraft Agrarservice	1	100,0	0,0	172	7	178	-4	170	3	166										
Fachkraft für Kreislauf- und Abfallwirtschaft	1	100,0	0,0	172	.	180	-3	192	-3	182										
Flachglasmechaniker/-in	1	100,0	0,0	172	.	189	39	198	4	185										
Modeschneider/-in	1	100,0	0,0	172	.	197	26	217	-5	219										
Sattler/-in ⁵⁹⁾	1	0,0	100,0	172	-32	200	-11	190	-3	191										
Klempner/-in	1	100,0	0,0	172	7	224	-16	124	-3	131										
Ofen- und Luftheizungsbauer/-in ⁵⁰⁾	1	100,0	0,0	172	.	228	17	195	0	205										
Schneidwerkzeugmechaniker/-in	1	100,0	0,0	172	.	238	11	233	13	238										
Schädlingsbekämpfer/-in	1	100,0	0,0	172	7	252	-24	257	7	260										
Klavier- und Cembalobauer/-in	1	0,0	100,0	172	7	252	6	257	-1	260										
Schiffahrtskaufmann/-frau	1	0,0	100,0	172	.	252	11	132	4	141										
Modist/-in	1	0,0	100,0	172	.	258	-9	282	-8	281										
Metall- und Glockengießer/-in	1	100,0	0,0	172	.	278	-5	314	-28	302										
Holzblasinstrumentenmacher/-in	1	100,0	0,0	172	.	289	.	292	-8	291										
Zweiradmechaniker/-in	0	.	.	194	-64	116	-11	109	-2	114										
Rechtsanwalts- und Notarfachangestellter/ Rechtsanwalts- und Notarfachangestellte	54	-9	72	-3	75										
Holzmechaniker/-in	98	1	116	-1	105										
Mathematisch-technische/r Softwareentwickler/ -in ³⁵⁾	102	11	171	5	178										
Straßenwärter/-in	130	-6	137	-9	136										
Servicefahrer/-in	140	8	186	-5	199										
Industrieelektriker/-in	142	24	144	29	139										

Rangliste 2011 der Ausbildungsberufe⁺ nach Neuabschlüssen im Arbeitsagenturbezirk Düsseldorf

Beruf	Düsseldorf		Rang		Rangänderung* zum Vorjahr		Rangänderung* zum Vorjahr		Deutschland
	NAA	Anteil männliche Auszubildende	NAA	Anteil weibliche Auszubildende	Nordrhein-Westfalen	Alte Bundesländer	Alte Bundesländer		
Gleisbauer/-in	147	-10	161	-6	161
Biologielaborant/-in	150	-6	128	-4	126
Technischer Zeichner/ Technische Zeichnerin ⁶⁴⁾	153	44	200	-2	212
Produktionsmechaniker/-in Textil ⁵⁵⁾	157	0	176	1	180
Fahrradmonteur/-in	160	-1	168	-8	162
Mechaniker/-in für Karosserieinstandhaltungstechnik	161	10	152	7	153
Baustoffprüfer/-in	162	3	178	0	176
Geomatiker/-in ²⁰⁾	168	.	201	66	200
Drahtzieher/-in	171	16	241	5	249
Kaufmann/-frau für Tourismus und Freizeit	173	-15	143	-1	128
Pharmakant/-in	174	64	161	14	158
Buchbinder/-in	175	-37	198	-59	197
Mechaniker/-in für Reifen- und Vulkanisationstechnik ³⁷⁾	175	4	201	4	194
Medientechnologe/-in Siebdruck ⁴³⁾	178	10	189	-2	193
Textilreiniger/-in	182	-13	187	-7	179
Holzbearbeitungsmechaniker/-in	182	-5	171	-5	170
Fachkraft für Süßwarentechnik	182	10	215	5	215
Industrie-Isolierer/-in	186	-17	219	-10	211
Binnenschiffer/-in	187	-5	204	-10	198
Modenäher/-in	187	5	168	16	172
Verfahrensmechaniker/-in Glastechnik ⁷¹⁾	191	4	205	6	202
Technische(r) Konfektionär/-in	193	15	232	1	231
Polsterer/ Polsterin	195	13	194	20	202
Elektroanlagenmonteur/-in	196	-11	185	-3	183
Physiklaborant/-in	197	-18	214	-16	212

Rangliste 2011 der Ausbildungsberufe⁺ nach Neuabschlüssen im Arbeitsagenturbezirk Düsseldorf

Beruf	Düsseldorf		Rang		Rangänderung* zum Vorjahr		Rangänderung* zum Vorjahr		Deutschland
	NAA	Anteil männliche Auszubildende	NAA	Anteil weibliche Auszubildende	Nordrhein-Westfalen	Alte Bundesländer	Deutschland		
Produktveredler/-in Textil ⁵⁷⁾	200	3	223	1	226
Milchtechnologe/-in ⁴⁵⁾	203	5	158	-1	164
Wärme-, Kälte- und Schallschutzisolierer/-in	207	-12	209	-18	217
Fachkraft für Hafenlogistik ⁹⁾	207	8	213	9	218
Servicekraft für Schutz und Sicherheit	209	-25	165	-4	163
Federmacher/-in	209	-6	270	1	282
Servicekaufmann/-frau im Luftverkehr	209	12	188	22	207
Naturwerksteinmechaniker/-in ⁴⁸⁾	213	-12	197	1	202
Systemelektroniker/-in ⁶⁰⁾	216	5	207	6	212
Baugeräteführer/-in	217	-11	166	6	150
Fachkraft für Straßen- und Verkehrstechnik ¹³⁾	217	-2	244	-5	252
Verfahrensmechaniker/-in in der Steine- und Erdenindustrie	217	2	225	-4	216
Mikrotechnologe/ Mikrotechnologin	217	6	224	-9	190
Behälter- und Apparatebauer/-in	222	11	226	0	234
Systeminformatiker/-in	222	32	201	-11	192
Textillaborant/-in ⁶⁶⁾	224	-16	244	-13	247
Bauwerksmechaniker/-in für Abbruch und Betontrenntechnik	224	-1	262	3	267
Estrichleger/-in	224	34	230	-1	236
Milchwirtschaftlicher Laborant/ Milchwirtschaftliche Laborantin	228	-13	183	3	183
Elektroniker/-in für Gebäude- und Infrastruktursysteme	231	-34	208	-1	210
Betonfertigteilebauer/-in	231	-31	210	-7	205
Orgel- und Harmoniumbauer/-in	231	7	250	4	246
Fischwirt/-in	234	4	221	7	221
Graveur/-in	234	24	265	21	269
Produktprüfer/- in Textil ⁵⁶⁾	236	22	284	9	290

Rangliste 2011 der Ausbildungsberufe⁺ nach Neuabschlüssen im Arbeitsagenturbezirk Düsseldorf

Beruf	Düsseldorf		Anteil männliche Auszubildende		Anteil weibliche Auszubildende		Düsseldorf		Rangänderung* zum Vorjahr		Rangänderung* zum Vorjahr		Rangänderung* zum Vorjahr	
	NAA						Rang		Nordrhein-Westfalen	Alte Bundesländer	Deutschland			
Glasveredler/-in	238	-25	278	-8	282		
Tierwirt/-in	238	-10	229	-22	137		
Bühnenmaler/-in und -plastiker/-in	238	-5	255	-1	260		
Polster- und Dekorationsnäher/-in	238	0	231	-2	232		
Schuhmacher/-in	238	0	238	12	242		
Kabeljungwerker/-in	244	-41	266	-16	274		
Produktionstechnologe/-in	244	-21	248	-6	239		
Isolierfacharbeiter/-in	244	-6	252	-8	254		
Asphaltbauer/-in	244	1	278	-4	288		
Fachkraft für Wasserversorgungstechnik	244	5	212	5	201		
Bergbautechnologe/-in ²⁾	244	19	238	19	225		
Produktgestalter/-in - Textil ⁵³⁾	252	-37	285	-14	286		
Fachkraft für Holz- und Bautenschutzarbeiten	252	-7	271	3	275		
Gerber/-in	252	-3	266	14	273		
Brunnenbauer/-in	258	-25	264	-12	250		
Uhrmacher/-in	258	15	237	5	228		
Speiseeishersteller/-in	262	-29	259	3	265		
Musikfachhändler/-in ⁴⁷⁾	262	-8	266	-5	270		
Bauwerksabdichter/-in	262	1	252	-13	258		
Fachkraft für Wasserwirtschaft ¹⁴⁾	262	1	297	-3	300		
Büchsenmacher/-in	262	16	283	-1	284		
Chemielaborjungwerker/-in	262	16	302	2	304		
Aufbereitungsmechaniker/-in	269	-41	251	-12	235		
Bootsbauer/-in	269	-20	191	10	187		
Fassadenmonteur/-in	269	-15	301	-15	297		

Rangliste 2011 der Ausbildungsberufe⁺ nach Neuabschlüssen im Arbeitsagenturbezirk Düsseldorf

Beruf	Düsseldorf		Rang		Rangänderung* zum Vorjahr		Rangänderung* zum Vorjahr		Deutschland
	NAA	Anteil männliche Auszubildende	NAA	Anteil weibliche Auszubildende	Nordrhein-Westfalen	Alte Bundesländer	Deutschland		
Dekorvorlagenhersteller/-in	269	-6	314	-7	321
Verfahrensmechaniker/-in für Brillenoptik ⁷⁰⁾	269	4	285	-1	275
Industriekeramiker/-in Verfahrenstechnik ²⁷⁾	269	9	278	-11	247
Fachkraft für Fruchtsafttechnik	269	9	243	9	244
Glasapparatebauer/-in	269	9	271	15	275
Revierjäger/-in	278	-33	275	-13	275
Spezialtiefbauer/-in	278	-15	275	6	270
Fahrzeuginnenausstatter/-in ¹⁷⁾	278	-5	219	0	230
Kürschner/-in	278	0	305	2	304
Destillateur/-in	278	0	285	7	291
Holzbildhauer/-in	278	.	319	2	315
Thermometermacher/-in	278	.	302	5	304
Betonstein- und Terrazzohersteller/-in	278	.	292	6	295
Mediengestalter/-in Flexografie ⁴⁰⁾	278	.	310	7	315
Feinpolierer/-in	289	-11	326	-9	325
Zupfinstrumentenmacher/-in	289	-11	305	0	309
Metallbildner/-in	289	-11	292	6	291
Stoffprüfer/-in (Chemie) Glas-, Keramische Industrie sowie Steine und Erden	289	-11	285	9	288
Fachkraft für Lederverarbeitung ¹²⁾	289	-11	285	17	291
Weinküfer/-in	289	.	236	-14	239
Luftverkehrskaufmann/-frau	289	.	278	-1	260
Geigenbauer/-in	289	.	305	2	309
Gerätezusammensetzer/-in	289	.	302	15	302
Bogenmacher/-in	289	.	319	.	325
Brenner/-in	289	.	326	.	333

Rangliste 2011 der Ausbildungsberufe⁺ nach Neuabschlüssen im Arbeitsagenturbezirk Düsseldorf

Beruf	Düsseldorf		Rang		Rangänderung* zum Vorjahr		Rangänderung* zum Vorjahr		
	NAA	Anteil männliche Auszubildende	NAA	Anteil weibliche Auszubildende	Nordrhein-Westfalen	Alte Bundesländer	Deutschland	Deutschland	
Schleifer/-in	289	.	326	.	333
Wachzieher/-in	310	-24	309
Leichtflugzeugbauer/-in	297	-20	298
Böttcher/-in	326	-19	333
Drechsler/-in (Elfenbeinschnitzer)	319	-14	315
Edelsteinschleifer/-in	319	-12	325
Film- und Videoeditor/-in	285	-12	260
Segelmacher/-in	271	-12	275
Metallblasinstrumentenmacher/-in	295	-9	286
Werkgehilfe/ Werkgehilfin Schmuckwarenindustrie, Taschen- und Armbanduhren	310	-8	315
Chirurgiemechaniker/-in	233	-7	241
Drahtwarenmacher/-in	314	-7	321
Industriekeramiker/-in Modelltechnik ²⁶⁾	314	-7	309
Textilgestalter/-in im Handwerk ⁶⁵⁾	305	-7	304
Keramiker/-in	271	-6	265
Winzer/-in	140	-6	152
Schiffsmechaniker/-in	156	-4	164
Bürsten- und Pinselmacher/-in	297	-3	298
Biologiemodellmacher/-in	319	-2	325
Hafenschiffer/-in ²²⁾	259	-1	267
Edelsteinfasser/-in	305	2	309
Flechtwerkgestalter/-in ¹⁹⁾	319	2	325
Silberschmied/-in	319	2	325
Edelmetallprüfer/-in	314	7	321
Seiler/-in	275	7	275

Rangliste 2011 der Ausbildungsberufe⁺ nach Neuabschlüssen im Arbeitsagenturbezirk Düsseldorf

Beruf	NAA			Rang			Alte Bundesländer			
	Düsseldorf	Anteil männliche Auszubildende	Anteil weibliche Auszubildende	Düsseldorf	Rangänderung* zum Vorjahr	Nordrhein-Westfalen	Rangänderung* zum Vorjahr	Alte Bundesländer	Rangänderung* zum Vorjahr	Deutschland
Landwirtschaftlich-technischer Laborant/ Landwirtschaftlich-technische Laborantin, Landwirtschaftlicher Laborant/ Landwirtschaftliche Laborantin	285	9	295
Feinoptiker/-in	226	10	222
Industriekeramiker/-in Dekorationstechnik ²⁵⁾	297	10	284
Diamantschleifer/-in	310	11	315
Berg- und Maschinenmann	325
Fotolaborant/-in	315
Glasbläser/-in	333
Gruppe Sonstige
Handzuginstrumentenmacher/-in	321
Holzspielzeugmacher/-in	309
Manufakturporzellanmaler/-in	304
Spielzeughersteller/-in	325
Behindertenberufe	43	62,8	37,2

Fussnoten: s. Seite Erläuterungen

Legende: NAA - Neu abgeschlossene Ausbildungsverträge

* eine positive Rangänderung bedeutet eine Verbesserung gegenüber dem Vorjahr

+ ohne Berücksichtigung der Berufe für Menschen mit Behinderungen

Quelle: Bundesinstitut für Berufsbildung, Erhebung zum 30. September 2011

Stand
Rangänderung* zum Vorjahr

0
0
0
0
-2
1
0
-3
0
1
1
4
1
0
-2
-2
-1
-1
2
0
6
0
0
2
0

Stand
Rangänderung* zum Vorjahr

-2
-1
1
7
3
3
-5
0
3
-3
-2
8
3
1
-3
-7
0
1
8
-3
-1
-6
3
-2
10

Stand
Rangänderung* zum Vorjahr

-2
-4
-1
3
5
2
5
5
0
4
16
0
3
-3
-1
8
-1
-3
3
5
5
-2
-2
-1
-8

Stand
Rangänderung* zum Vorjahr

-9
-2
-4
3
-9
-1
2
0
6
3
-2
0
-1
-8
5
6
-1
-9
-2
-5
-1
-7
11
-2
-11

Stand
Rangänderung* zum Vorjahr

-2
-1
-22
-3
-4
-2
7
-6
2
1
-2
4
0
3
3
2
-7
3
2
2
-9
-6
4
13
-5

Stand
Rangänderung* zum Vorjahr

-2
1
2
6
5
16
-21
-11
1
6
-3
-6
2
2
14
6
-8
-18
.
-10
-15
5
-16
0
3

Stand
Rangänderung* zum Vorjahr

-2
-1
12
6
-2
3
1
2
-3
-4
2
-5
-12
2
-9
11
-10
0
-7
-4
2
-3
14
14
-1

Stand
Rangänderung* zum Vorjahr

11
7
-11
3
2
0
4
-9
-1
-4
-4
10
8
-4
4
-5
-10
-4
-4
-4
-4
6
-11
-12
22

Stand
Rangänderung* zum Vorjahr

-3
0
1
1
-10
4
2
61
7
0
7
-60
1
0
-6
-4
-1
-5
-7
4
7
-4
14
-1
-8

Stand
Rangänderung* zum Vorjahr

-3
-1
-20
3
-8
-2
13
10
7
-1
1
-10
-5
-1
-4
-9
5
0
3
5
-8
8
4
18
10

Stand
Rangänderung* zum Vorjahr

-10
-8
-11
7
12
-11
1
-11
-7
-2
3
-11
1
13
-4
3
2
-4
-14
2
-2
6
-11
17
-10

<i>Stand</i>
<i>Rangänderung* zum Vorjahr</i>
-6
1
-3
6
7
-12
4
-5
7
1
0
11
-3
7
-3
2
1
3
11
-11
-1
2
-10
2
.

Stand
Rangänderung* zum Vorjahr

.
-11
-19
-18
-16
-10
1
-10
-4
-7
-8
-6
-1
-2
-9
-10
3
2
-3
1
6
-3
2
6
7

Stand	Rangänderung* zum Vorjahr
7	
8	
8	
12	
-38	
7	
-6	
.	
-10	
-2	
.	
2	
.	

Rangliste 2011 der Ausbildungsberufe⁺ nach Neuabschlüssen im Arbeitsagenturbezirk Essen

Beruf	Essen		Anteil männliche Auszubildende		Anteil weibliche Auszubildende		Essen		Rangänderung* zum Vorjahr		Nordrhein-Westfalen		Rangänderung* zum Vorjahr		Alte Bundesländer		Rangänderung* zum Vorjahr		Deutschland	
	NAA						Rang													
Kaufmann/-frau im Einzelhandel	252	52,8	47,2	1	0	2	0	1	0	1	0	1	0	1	0	1	0	1	0	1
Kaufmann/-frau für Bürokommunikation	241	22,4	77,6	2	0	11	0	12	0	12	0	12	0	12	0	12	0	12	0	12
Verkäufer/-in	215	42,8	57,2	3	0	1	0	2	0	2	0	2	0	2	0	2	0	2	0	2
Kaufmann/-frau im Groß- und Außenhandel	176	66,5	33,5	4	3	5	1	6	0	6	0	6	0	6	0	6	0	6	0	6
Bürokaufmann/-frau	174	37,9	62,1	5	-1	4	0	4	-1	4	-1	4	-1	4	-1	4	-1	4	-1	3
Medizinischer Fachangestellte/-r ⁴⁴⁾	164	1,8	98,2	6	-1	6	-1	7	0	7	0	7	0	7	0	7	0	7	0	7
Bankkaufmann/-frau	156	57,1	42,9	7	-1	9	0	8	0	8	0	8	0	8	0	8	0	8	0	9
Industriekaufmann/-frau	125	47,2	52,8	8	0	3	0	3	1	3	1	3	1	3	1	3	1	3	1	5
Koch/ Köchin	107	72,0	28,0	9	0	17	-4	14	-3	14	-3	14	-3	14	-3	14	-3	14	-3	10
Fachinformatiker/-in	99	94,9	5,1	10	0	12	5	19	1	19	1	19	1	19	1	19	1	19	1	19
Kraftfahrzeugmechatroniker/-in ³³⁾	95	94,7	5,3	11	2	7	0	5	0	5	0	5	0	5	0	5	0	5	0	4
Friseur/-in	86	16,3	83,7	12	0	13	-5	10	-1	10	-1	10	-1	10	-1	10	-1	10	-1	11
Zahnmedizinischer Fachangestellte/-r ⁷³⁾	81	0,0	100,0	13	-2	10	0	11	2	11	2	11	2	11	2	11	2	11	2	13
Gärtner/-in	75	93,3	6,7	14	4	30	-2	30	-2	30	-2	30	-2	30	-2	30	-2	30	-2	30
Hotelfachmann/-fachfrau	70	20,0	80,0	15	0	20	0	17	-1	17	-1	17	-1	17	-1	17	-1	17	-1	15
Industriemechaniker/-in	69	95,7	4,3	16	-1	8	4	9	1	9	1	9	1	9	1	9	1	9	1	8
Elektroniker/-in für Betriebstechnik ⁵⁾	61	91,8	8,2	17	2	23	1	28	-2	28	-2	28	-2	28	-2	28	-2	28	-2	26
Immobilienkaufmann/-frau ²³⁾	56	32,1	67,9	18	6	42	-1	51	-1	51	-1	51	-1	51	-1	51	-1	51	-1	47
Elektroniker/-in ³⁾	55	100,0	0,0	19	-2	14	1	13	2	13	2	13	2	13	2	13	2	13	2	14
Kaufmann/-frau für Versicherungen und Finanzen ³²⁾	54	66,7	33,3	20	4	25	-3	27	-3	27	-3	27	-3	27	-3	27	-3	27	-3	28
Maler/-in und Lackierer/-in	53	86,8	13,2	21	-7	18	-3	20	-1	20	-1	20	-1	20	-1	20	-1	20	-1	20
Automobilkaufmann/-frau	53	62,3	37,7	21	5	33	5	32	6	32	6	32	6	32	6	32	6	32	6	33
Fachkraft für Lagerlogistik ¹¹⁾	51	94,1	5,9	23	-2	16	2	18	0	18	0	18	0	18	0	18	0	18	0	16
Tischler/-in	51	94,1	5,9	23	3	19	2	21	0	21	0	21	0	21	0	21	0	21	0	21
Mediengestalter/-in Digital und Print ³⁹⁾	51	41,2	58,8	23	-3	34	-1	37	0	37	0	37	0	37	0	37	0	37	0	36

Rangliste 2011 der Ausbildungsberufe⁺ nach Neuabschlüssen im Arbeitsagenturbezirk Essen

Beruf	Essen		Anteil männliche Auszubildende		Anteil weibliche Auszubildende		Essen		Rangänderung* zum Vorjahr		Nordrhein-Westfalen		Rangänderung* zum Vorjahr		Alte Bundesländer		Rangänderung* zum Vorjahr		Deutschland	
	NAA						Rang													
Steuerfachangestellter/ Steuerfachangestellte	50	40,0	60,0	26	2	26	1	26	-1	25										
Kaufmann/-frau für Dialogmarketing	48	60,4	39,6	27	3	89	-9	83	-3	85										
Rechtsanwalts- und Notarfachangestellter/ Rechtsanwalts- und Notarfachangestellte	47	12,8	87,2	28	-7	54	-9	72	-3	75										
Mechatroniker/-in	44	97,7	2,3	29	-1	31	1	23	0	22										
Gestalter/-in für visuelles Marketing ²¹⁾	42	40,5	59,5	30	13	101	18	106	6	112										
Anlagenmechaniker/-in für Sanitär-, Heizungs- und Klimatechnik ¹⁾	40	100,0	0,0	31	-8	15	-1	16	1	18										
Zerspanungsmechaniker/-in	40	97,5	2,5	31	5	22	7	24	7	24										
Fachverkäufer/-in im Lebensmittelhandwerk ¹⁶⁾	36	13,9	86,1	33	-1	21	-2	15	-1	17										
Fachlagerist/-in ¹⁵⁾	35	100,0	0,0	34	6	28	-3	29	0	29										
Restaurantfachmann/-fachfrau	33	48,5	51,5	35	2	37	-3	36	-2	32										
Fachkraft im Gastgewerbe	32	37,5	62,5	36	9	50	-5	49	-4	45										
Informations- und Telekommunikationssystem-Elektroniker/-in	32	93,8	6,3	36	-5	67	-7	71	-3	62										
Informations- und Telekommunikationssystem-Kaufmann/-frau	31	77,4	22,6	38	2	63	1	63	4	65										
Fachmann/-frau für Systemgastronomie	29	48,3	51,7	39	-4	48	-8	52	-9	54										
Veranstaltungskaufmann/-frau	29	24,1	75,9	39	-5	49	8	64	2	60										
Dachdecker/-in	27	100,0	0,0	41	1	27	-1	39	-3	38										
Rechtsanwaltsfachangestellter/ Rechtsanwaltsfachangestellte	27	3,7	96,3	41	-9	32	-1	33	0	34										
Informatikkaufmann/-frau	27	88,9	11,1	41	18	77	4	79	0	82										
Metallbauer/-in	26	100,0	0,0	44	-7	24	-1	22	0	23										
Medienkaufmann/-frau Digital und Print ⁴¹⁾	26	30,8	69,2	44	1	100	6	92	10	97										
Bauzeichner/-in	25	44,0	56,0	46	17	58	0	59	0	63										
Kaufmann/-frau im Gesundheitswesen	25	24,0	76,0	46	-1	59	2	76	1	78										
Tourismuskaufmann/-frau (Kaufmann/-frau für Privat- und Geschäftsreisen) ⁶⁸⁾	25	32,0	68,0	46	3	64	-9	57	0	57										
Verwaltungsfachangestellter/ Verwaltungsfachangestellte	24	25,0	75,0	49	6	38	-3	31	-1	31										
Technische(r) Produktdesigner/-in ⁶²⁾	23	82,6	17,4	50	9	46	6	46	7	52										

Rangliste 2011 der Ausbildungsberufe⁺ nach Neuabschlüssen im Arbeitsagenturbezirk Essen

Beruf	Essen		Anteil männliche Auszubildende		Anteil weibliche Auszubildende		Essen		Rangänderung* zum Vorjahr		Nordrhein-Westfalen		Rangänderung* zum Vorjahr		Alte Bundesländer		Rangänderung* zum Vorjahr		Deutschland	
	NAA						Rang													
Chemielaborant/-in	23	60,9	39,1	50	0	61	10	67	4	68										
Fahrzeuglackierer/-in	21	90,5	9,5	52	3	51	-1	47	-1	48										
Kaufmann/-frau für Marketingkommunikation ³⁰⁾	20	10,0	90,0	53	10	65	11	70	5	70										
Servicefachkraft für Dialogmarketing	19	42,1	57,9	54	26	123	-1	138	2	132										
Hauswirtschaftler/-in	18	16,7	83,3	55	-7	80	-11	69	-11	69										
Tiermedizinischer Fachangestellter/-e ⁶⁷⁾	17	0,0	100,0	56	7	52	-5	65	-2	64										
Augenoptiker/-in	17	47,1	52,9	56	16	56	-2	53	-5	53										
Karosserie- und Fahrzeugbaumechaniker/-in ²⁸⁾	17	100,0	0,0	56	10	74	4	75	1	77										
Sozialversicherungsfachangestellter/ Sozialversicherungsfachangestellte	16	31,3	68,8	59	-9	45	-2	54	0	51										
Kaufmann/-frau für Spedition und Logistikdienstleistung ³¹⁾	15	53,3	46,7	60	6	29	1	25	2	27										
Drogist/-in	15	26,7	73,3	60	12	88	1	82	3	88										
Pharmazeutisch-kaufmännischer Angestellter/ Pharmazeutisch-kaufmännische Angestellte	13	7,7	92,3	62	-3	60	5	68	-4	71										
Tankwart/-in	13	92,3	7,7	62	8	121	-10	181	-12	181										
Zahntechniker/-in	12	58,3	41,7	64	-14	55	-2	56	4	55										
Tiefbaufacharbeiter/-in	12	100,0	0,0	64	13	92	2	98	3	81										
Systeminformatiker/-in	12	100,0	0,0	64	42	222	32	201	-11	192										
Verfahrensmechaniker/-in für Kunststoff- und Kautschuktechnik	11	100,0	0,0	67	13	53	3	48	4	49										
Fachkraft für Kurier,- Express- und Postdienstleistungen ¹⁰⁾	11	81,8	18,2	67	-28	69	8	77	1	74										
Raumausstatter/-in	11	18,2	81,8	67	1	103	6	96	-2	99										
Vermessungstechniker/-in ⁷²⁾	11	81,8	18,2	67	24	115	-14	120	-10	120										
Produktionsfachkraft Chemie ⁵⁴⁾	11	81,8	18,2	67	.	145	-4	157	-2	167										
Chemikant/-in	10	80,0	20,0	72	-22	44	7	66	7	66										
Gebäudereiniger/-in	10	90,0	10,0	72	-17	75	-8	87	-6	79										
Anlagenmechaniker/-in	10	100,0	0,0	72	13	89	-2	91	2	90										
Fachangestellter/-e für Arbeitsförderung	10	0,0	100,0	72	13	105	-13	113	-25	108										

Rangliste 2011 der Ausbildungsberufe⁺ nach Neuabschlüssen im Arbeitsagenturbezirk Essen

Beruf	Essen		Anteil männliche Auszubildende		Anteil weibliche Auszubildende		Essen		Rangänderung* zum Vorjahr		Nordrhein-Westfalen		Rangänderung* zum Vorjahr		Alte Bundesländer		Rangänderung* zum Vorjahr		Deutschland	
	NAA						Rang													
Konstruktionsmechaniker/-in	9	77,8	22,2	76	-33	47	1	45	2	44										
Fachkraft für Schutz und Sicherheit	9	88,9	11,1	76	-21	91	-5	89	6	92										
Hochbaufacharbeiter/-in	9	100,0	0,0	76	-4	95	5	86	3	80										
Mediengestalter/-in Bild und Ton	9	77,8	22,2	76	42	107	0	118	-2	116										
Fotograf/-in	9	33,3	66,7	76	9	110	-7	101	-1	106										
Kraftfahrzeugservicemechaniker/-in	8	100,0	0,0	81	-11	36	0	74	0	73										
Maurer/-in	8	100,0	0,0	81	4	43	-1	34	1	37										
Konditor/-in	8	37,5	62,5	81	-9	70	4	58	3	58										
Mechatroniker/-in für Kältetechnik ³⁸⁾	8	100,0	0,0	81	14	87	4	80	7	86										
Beton- und Stahlbetonbauer/-in	8	87,5	12,5	81	-1	114	-7	108	1	107										
Florist/-in	7	0,0	100,0	86	-14	73	-8	78	-6	76										
Personaldienstleistungskaufmann/ -frau	7	57,1	42,9	86	-1	79	9	81	15	84										
Elektroniker/-in für Automatisierungstechnik ⁴⁾	7	100,0	0,0	86	9	82	2	62	3	67										
Fachkraft für Veranstaltungstechnik	7	100,0	0,0	86	-32	86	-3	84	0	89										
Servicekraft für Schutz und Sicherheit	7	85,7	14,3	86	-1	209	-25	165	-4	163										
Berufskraftfahrer/-in	6	100,0	0,0	91	.	39	10	44	5	43										
Sport- und Fitnesskaufmann/-frau	6	66,7	33,3	91	15	66	-4	61	1	61										
Hörgeräteakustiker/-in	6	33,3	66,7	91	-14	94	-1	97	-7	96										
Fachkraft für Lebensmitteltechnik	6	100,0	0,0	91	15	99	3	100	-1	95										
Schilder- und Lichtreklamehersteller/-in	6	50,0	50,0	91	-23	125	1	135	-3	140										
Parkettleger/-in	6	100,0	0,0	91	34	150	0	145	3	151										
Verfahrensmechaniker/-in Glastechnik ⁷¹⁾	6	83,3	16,7	91	4	191	4	205	6	202										
Bäcker/-in	5	60,0	40,0	98	-18	40	-3	35	-3	35										
Justizfachangestellter/ Justizfachangestellte	5	0,0	100,0	98	-3	85	0	107	-1	109										
Medientechnologe/-in Druck ⁴²⁾	5	100,0	0,0	98	-39	93	2	88	4	91										

Rangliste 2011 der Ausbildungsberufe⁺ nach Neuabschlüssen im Arbeitsagenturbezirk Essen

Beruf	Essen		Anteil männliche Auszubildende		Anteil weibliche Auszubildende		Essen		Rangänderung* zum Vorjahr		Nordrhein-Westfalen		Rangänderung* zum Vorjahr		Alte Bundesländer		Rangänderung* zum Vorjahr		Deutschland	
	NAA						Rang													
Fliesen-, Platten- und Mosaikleger/-in	5	100,0	0,0	98	-7	97	1	85	1	94										
Buchhändler/-in	5	0,0	100,0	98	-18	116	-12	110	-2	115										
Fachkraft für Möbel-, Küchen- und Umzugs-service	5	100,0	0,0	98	27	118	-2	126	-3	124										
Baustoffprüfer/-in	5	100,0	0,0	98	-3	162	3	178	0	176										
Fleischer/-in	4	75,0	25,0	105	-28	84	-11	60	-5	59										
Ausbaufacharbeiter/-in	4	100,0	0,0	105	20	122	-2	119	0	101										
Steinmetz/-in und Steinbildhauer/-in	4	75,0	25,0	105	45	136	10	124	14	127										
Maßschneider/-in ³⁴⁾	4	0,0	100,0	105	1	144	-2	130	-3	135										
Gleisbauer/-in	4	100,0	0,0	105	13	147	-10	161	-6	161										
Modeschneider/-in	4	0,0	100,0	105	45	197	26	217	-5	219										
Maschinen- und Anlagenführer/-in	3	100,0	0,0	111	39	35	4	42	2	39										
Zimmerer/ Zimmerin	3	100,0	0,0	111	-16	76	2	38	2	42										
Technischer Systemplaner/-in ⁶³⁾	3	100,0	0,0	111	-5	108	2	94	4	98										
Tierpfleger/-in	3	0,0	100,0	111	-16	127	-2	114	4	113										
Industrieelektriker/-in	3	100,0	0,0	111	.	142	24	144	29	139										
Kanalbauer/-in	3	100,0	0,0	111	-5	143	0	195	2	196										
Rohrleitungsbauer/-in	3	100,0	0,0	111	.	175	-1	173	-9	169										
Fachkraft für Kreislauf- und Abfallwirtschaft	3	100,0	0,0	111	-5	180	-3	192	-3	182										
Asphaltbauer/-in	3	100,0	0,0	111	14	244	1	278	-4	288										
Bergbautechnologe/-in ²⁾	3	100,0	0,0	111	.	244	19	238	19	225										
Straßenbauer/-in	2	100,0	0,0	121	-26	71	-3	73	-3	72										
Teilezurichter/-in	2	100,0	0,0	121	29	72	-9	90	-9	86										
Elektroniker/-in für Geräte und Systeme ⁹⁾	2	50,0	50,0	121	-26	80	2	50	1	50										
Informationselektroniker/-in	2	100,0	0,0	121	-26	96	1	99	-2	104										
Gerüstbauer/-in	2	100,0	0,0	121	29	108	3	133	-2	130										

Rangliste 2011 der Ausbildungsberufe⁺ nach Neuabschlüssen im Arbeitsagenturbezirk Essen

Beruf	Essen		Anteil männliche Auszubildende		Anteil weibliche Auszubildende		Essen		Rangänderung* zum Vorjahr		Nordrhein-Westfalen		Rangänderung* zum Vorjahr		Alte Bundesländer		Rangänderung* zum Vorjahr		Deutschland	
	NAA						Rang													
Schornsteinfeger/-in	2	100,0	0,0	121	-3	113	1	112	-1	117										
Fachangestellter/-e für Medien- und Informationsdienste	2	0,0	100,0	121	-30	128	-13	134	-12	123										
Straßenwärter/-in	2	100,0	0,0	121	4	130	-6	137	-9	136										
Orthopädiemechaniker/-in und Bandagist	2	50,0	50,0	121	4	135	-5	136	-1	138										
Forstwirt/-in	2	100,0	0,0	121	29	141	-9	123	3	118										
Lacklaborant/-in	2	100,0	0,0	121	4	146	4	184	9	195										
Oberflächenbeschichter/-in ⁴⁹⁾	2	100,0	0,0	121	.	147	21	141	10	146										
Goldschmied/-in	2	50,0	50,0	121	-30	152	-12	149	-5	154										
Kaufmann/-frau für Verkehrsservice	2	0,0	100,0	121	-3	154	0	141	2	143										
Fahrradmonteur/-in	2	100,0	0,0	121	4	160	-1	168	-8	162										
Medientechnologe/-in Druckverarbeitung	2	100,0	0,0	121	.	164	.	159	.	160										
Brauer und Mälzer/-in	2	100,0	0,0	121	4	180	2	152	-5	155										
Kaufmann/-frau für Kurier-, Express- und Postdienstleistungen ²⁹⁾	2	100,0	0,0	121	-15	182	-15	205	-9	208										
Verfahrensmechaniker/-in in der Steine- und Erdenindustrie	2	100,0	0,0	121	-3	217	2	225	-4	216										
Maskenbildner/-in	2	0,0	100,0	121	.	244	-6	259	-13	250										
Feinwerkmechaniker/-in ¹⁸⁾	1	100,0	0,0	141	9	57	15	41	1	46										
Landwirt/-in	1	100,0	0,0	141	-16	62	-3	43	-4	40										
Mechaniker/-in für Land- und Baumaschinentechnik ³⁶⁾	1	100,0	0,0	141	.	68	7	55	1	56										
Verfahrensmechaniker/-in in der Hütten- und Halbzeugindustrie	1	100,0	0,0	141	.	78	12	117	13	122										
Bauten- und Objektbeschichter/-in	1	100,0	0,0	141	.	83	-14	93	-10	83										
Fachangestellter/-e für Bäderbetriebe	1	100,0	0,0	141	-23	119	-2	122	-3	125										
Elektroniker/-in für Maschinen und Antriebstechnik ⁹⁾	1	100,0	0,0	141	-16	123	9	129	4	134										
Glaser/-in	1	0,0	100,0	141	-23	126	-5	115	2	121										
Fachkraft für Rohr-, Kanal- und Industrieservice	1	100,0	0,0	141	-16	128	11	174	5	174										
Packmitteltechnologe/-in ⁵¹⁾	1	100,0	0,0	141	-16	132	-1	127	-2	128										

Rangliste 2011 der Ausbildungsberufe⁺ nach Neuabschlüssen im Arbeitsagenturbezirk Essen

Beruf	Essen		Anteil männliche Auszubildende		Anteil weibliche Auszubildende		Essen		Rangänderung* zum Vorjahr		Nordrhein-Westfalen		Rangänderung* zum Vorjahr		Alte Bundesländer		Rangänderung* zum Vorjahr		Deutschland	
	NAA						Rang													
Orthopädienschuhmacher/-in	1	100,0	0,0	141	9	138	25	154	4	156										
Servicefahrer/-in	1	100,0	0,0	141	9	140	8	186	-5	199										
Fachkraft für Automaten-service	1	0,0	100,0	141	9	159	12	192	-1	209										
Änderungsschneider/-in	1	0,0	100,0	141	9	164	-10	177	-9	175										
Bestattungsfachkraft	1	0,0	100,0	141	-16	168	-7	182	-13	186										
Buchbinder/-in	1	100,0	0,0	141	-46	175	-37	198	-59	197										
Mechaniker/-in für Reifen- und Vulkanisationstechnik ³⁷⁾	1	100,0	0,0	141	9	175	4	201	4	194										
Modenäher/-in	1	0,0	100,0	141	-35	187	5	168	16	172										
Fachangestellter/-e für Markt und Sozialforschung	1	0,0	100,0	141	.	189	-8	216	-1	226										
Sattler/-in ⁵⁹⁾	1	100,0	0,0	141	-35	200	-11	190	-3	191										
Fachkraft für Hafenlogistik ⁹⁾	1	100,0	0,0	141	9	207	8	213	9	218										
Klempner/-in	1	100,0	0,0	141	-16	224	-16	124	-3	131										
Polster- und Dekorationsnäher/-in	1	0,0	100,0	141	.	238	0	231	-2	232										
Schuhmacher/-in	1	0,0	100,0	141	.	238	0	238	12	242										
Schädlingsbekämpfer/-in	1	100,0	0,0	141	9	252	-24	257	7	260										
Uhrmacher/-in	1	100,0	0,0	141	.	258	15	237	5	228										
Bauwerksabdichter/-in	1	100,0	0,0	141	9	262	1	252	-13	258										
Fassadenmonteur/-in	1	100,0	0,0	141	9	269	-15	301	-15	297										
Werkzeugmechaniker/-in	41	3	40	1	41										
Holzmechaniker/-in	98	1	116	-1	105										
Mathematisch-technische/r Softwareentwickler/ -in ³⁵⁾	102	11	171	5	178										
Fachangestellter/-e für Bürokommunikation	103	-7	111	-8	100										
Eisenbahner/-in im Betriebsdienst	105	13	104	10	103										
Pferdewirt/-in	111	16	103	10	102										
Gießereimechaniker/-in	112	11	121	16	118										

Rangliste 2011 der Ausbildungsberufe⁺ nach Neuabschlüssen im Arbeitsagenturbezirk Essen

Beruf	Essen		Rang		Rangänderung* zum Vorjahr		Rangänderung* zum Vorjahr		Rangänderung* zum Vorjahr	
	NAA	Anteil männliche Auszubildende	Anteil weibliche Auszubildende	Essen	Nordrhein-Westfalen	Alte Bundesländer	Deutsches Bundesland	Alte Bundesländer	Deutsches Bundesland	Deutsches Bundesland
Zweiradmechaniker/-in	116	-11	109	-2	114	
Werkstoffprüfer/-in	120	16	146	7	148	
Verfahrensmechaniker/-in für Beschichtungstechnik ⁶⁹⁾	130	-2	150	-1	145	
Fertigungsmechaniker/-in	132	-3	95	-4	93	
Stukkateur/-in	134	0	102	2	109	
Fachkraft im Fahrbetrieb	137	-2	151	-1	149	
Notarfachangestellter/ Notarfachangestellte	139	11	155	7	157	
Fluggerätmechaniker/-in	147	-1	105	-1	111	
Biologielaborant/-in	150	-6	128	-4	126	
Technischer Zeichner/ Technische Zeichnerin ⁶⁴⁾	153	44	200	-2	212	
Hotelkaufmann/-frau	154	-9	131	-2	133	
Kaufmann/-frau für audiovisuelle Medien	154	-6	175	-11	172	
Produktionsmechaniker/-in Textil ⁵⁵⁾	157	0	176	1	180	
Rollladen- und Sonnenschutzmechatroniker/-in ⁵⁸⁾	158	5	167	2	177	
Mechaniker/-in für Karosserieinstandhaltungstechnik	161	10	152	7	153	
Technische(r) Modellbauer/ -in ⁶¹⁾	162	-1	139	7	144	
Kosmetiker/-in	164	-14	148	-7	142	
Fachkraft für Abwassertechnik	167	-7	147	-2	147	
Papiertechnologe/-in ⁵²⁾	168	6	163	4	171	
Geomatiker/-in ²⁰⁾	168	.	201	66	200	
Bodenleger/-in	171	0	164	-1	168	
Drahtzieher/-in	171	16	241	5	249	
Kaufmann/-frau für Tourismus und Freizeit	173	-15	143	-1	128	
Pharmakant/-in	174	64	161	14	158	
Fachkraft Agrarservice	178	-4	170	3	166	

Rangliste 2011 der Ausbildungsberufe⁺ nach Neuabschlüssen im Arbeitsagenturbezirk Essen

Beruf	Essen NAA	Anteil männliche Auszubildende	Anteil weibliche Auszubildende	Rang		Essen	Rangänderung* zum Vorjahr Nordrhein-Westfalen	Rangänderung* zum Vorjahr Alte Bundesländer	Rangänderung* zum Vorjahr Deutschland	
Medientechnologe/-in Siebdruck ⁴³⁾	178	10	189	-2	193
Textilreiniger/-in	182	-13	187	-7	179
Holzbearbeitungsmechaniker/-in	182	-5	171	-5	170
Fachkraft für Süßwarentechnik	182	10	215	5	215
Industrie-Isolierer/-in	186	-17	219	-10	211
Binnenschiffer/-in	187	-5	204	-10	198
Flachglasmechaniker/-in	189	39	198	4	185
Trockenbaumonteur/-in	191	-35	159	-5	159
Automatenfachmann/ -frau	193	4	221	3	229
Technische(r) Konfektionär/-in	193	15	232	1	231
Polsterer/ Polsterin	195	13	194	20	202
Elektroanlagenmonteur/-in	196	-11	185	-3	183
Physiklaborant/-in	197	-18	214	-16	212
Holz- und Bautenschützer/ -in	197	-12	238	-7	245
Metallschleifer/-in	200	-8	254	5	259
Produktveredler/-in Textil ⁵⁷⁾	200	3	223	1	226
Milchtechnologe/-in ⁴⁵⁾	203	5	158	-1	164
Feuerungs- und Schornsteinbauer/-in	203	10	255	12	254
Fotomedienfachmann/ -frau	203	24	217	0	224
Patentanwaltsfachangestellter/ Patentanwaltsfachangestellte	206	-17	180	2	188
Wärme-, Kälte- und Schallschutzisolierer/-in	207	-12	209	-18	217
Werkfeuerwehrmann/-frau	209	-20	244	-10	252
Federmacher/-in	209	-6	270	1	282
Servicekaufmann/-frau im Luftverkehr	209	12	188	22	207
Naturwerksteinmechaniker/-in ⁴⁸⁾	213	-12	197	1	202

Rangliste 2011 der Ausbildungsberufe⁺ nach Neuabschlüssen im Arbeitsagenturbezirk Essen

Beruf	Essen		Rang		Rangänderung* zum Vorjahr		Rangänderung* zum Vorjahr		Deutschland
	NAA	Anteil männliche Auszubildende	Anteil weibliche Auszubildende	Essen	Nordrhein-Westfalen	Alte Bundesländer	Deutschland		
Wasserbauer/-in	214	-13	226	-21	222
Müller/-in (Verfahrenstechnologe/-in in der Mühlen- und Futterwirtschaft) ⁴⁶⁾	214	-8	210	-7	220
Systemelektroniker/-in ⁶⁰⁾	216	5	207	6	212
Baugeräteführer/-in	217	-11	166	6	150
Fachkraft für Straßen- und Verkehrstechnik ¹³⁾	217	-2	244	-5	252
Mikrotechnologe/ Mikrotechnologin	217	6	224	-9	190
Sportfachmann/ -frau	217	11	242	-6	232
Behälter- und Apparatebauer/-in	222	11	226	0	234
Textillaborant/-in ⁶⁶⁾	224	-16	244	-13	247
Bauwerksmechaniker/-in für Abbruch und Betontrenntechnik	224	-1	262	3	267
Estrichleger/-in	224	34	230	-1	236
Milchwirtschaftlicher Laborant/ Milchwirtschaftliche Laborantin	228	-13	183	3	183
Elektroniker/-in für luftfahrttechnische Systeme ⁷⁾	228	-9	178	7	189
Ofen- und Luftheizungsbauer/-in ⁵⁰⁾	228	17	195	0	205
Elektroniker/-in für Gebäude- und Infrastruktursysteme	231	-34	208	-1	210
Betonfertigteilbauer/-in	231	-31	210	-7	205
Orgel- und Harmoniumbauer/-in	231	7	250	4	246
Fischwirt/-in	234	4	221	7	221
Graveur/-in	234	24	265	21	269
Fräser/-in	236	-3	266	11	270
Produktprüfer/- in Textil ⁵⁶⁾	236	22	284	9	290
Glasveredler/-in	238	-25	278	-8	282
Tierwirt/-in	238	-10	229	-22	137
Bühnenmaler/-in und -plastiker/-in	238	-5	255	-1	260
Schneidwerkzeugmechaniker/-in	238	11	233	13	238

Rangliste 2011 der Ausbildungsberufe⁺ nach Neuabschlüssen im Arbeitsagenturbezirk Essen

Beruf	Essen		Rang		Rangänderung* zum Vorjahr		Rangänderung* zum Vorjahr		Rangänderung* zum Vorjahr	
	NAA	Anteil männliche Auszubildende	Anteil weibliche Auszubildende	Essen	Nordrhein-Westfalen	Alte Bundesländer	Deutsches Ausland	Deutsches Ausland	Deutsches Ausland	
Kabeljungwerker/-in	244	-41	266	-16	274	
Produktionstechnologe/-in	244	-21	248	-6	239	
Isolierfacharbeiter/-in	244	-6	252	-8	254	
Fachkraft für Wasserversorgungstechnik	244	5	212	5	201	
Industriekeramiker/-in Anlagentechnik ²⁴⁾	244	10	244	-10	242	
Produktgestalter/-in - Textil ⁵³⁾	252	-37	285	-14	286	
Fachkraft für Holz- und Bautenschutzarbeiten	252	-7	271	3	275	
Gerber/-in	252	-3	266	14	273	
Klavier- und Cembalobauer/-in	252	6	257	-1	260	
Schifffahrtskaufmann/-frau	252	11	132	4	141	
Brunnenbauer/-in	258	-25	264	-12	250	
Modist/-in	258	-9	282	-8	281	
Schuhfertiger/-in	258	15	233	13	237	
Speiseeishersteller/-in	262	-29	259	3	265	
Musikfachhändler/-in ⁴⁷⁾	262	-8	266	-5	270	
Investmentfondskaufmann/-frau	262	-4	248	-10	254	
Fachkraft für Wasserwirtschaft ¹⁴⁾	262	1	297	-3	300	
Büchsenmacher/-in	262	16	283	-1	284	
Chemielaborjungwerker/-in	262	16	302	2	304	
Aufbereitungsmechaniker/-in	269	-41	251	-12	235	
Bootsbauer/-in	269	-20	191	10	187	
Fotomedienlaborant/-in	269	-6	262	-17	257	
Dekorvorlagenhersteller/-in	269	-6	314	-7	321	
Verfahrensmechaniker/-in für Brillenoptik ⁷⁰⁾	269	4	285	-1	275	
Industriekeramiker/-in Verfahrenstechnik ²⁷⁾	269	9	278	-11	247	

Rangliste 2011 der Ausbildungsberufe⁺ nach Neuabschlüssen im Arbeitsagenturbezirk Essen

Beruf	Essen	Anteil männliche Auszubildende	Anteil weibliche Auszubildende	Rang		Essen	Rangänderung* zum Vorjahr	Nordrhein-Westfalen	Rangänderung* zum Vorjahr	Alte Bundesländer	Rangänderung* zum Vorjahr	Deutschland
				NAA	Rang							
Fachkraft für Fruchtsafttechnik	269	9	243	9	244		
Glasapparatebauer/-in	269	9	271	15	275		
Revierjäger/-in	278	-33	275	-13	275		
Vergolder/-in	278	-15	296	2	300		
Spezialtiefbauer/-in	278	-15	275	6	270		
Metall- und Glockengießer/-in	278	-5	314	-28	302		
Fahrzeuginnenausstatter/-in ¹⁷⁾	278	-5	219	0	230		
Kürschner/-in	278	0	305	2	304		
Destillateur/-in	278	0	285	7	291		
Holzbildhauer/-in	278	.	319	2	315		
Thermometermacher/-in	278	.	302	5	304		
Betonstein- und Terrazzohersteller/-in	278	.	292	6	295		
Mediengestalter/-in Flexografie ⁴⁰⁾	278	.	310	7	315		
Feinpolierer/-in	289	-11	326	-9	325		
Zupfinstrumentenmacher/-in	289	-11	305	0	309		
Metallbildner/-in	289	-11	292	6	291		
Stoffprüfer/-in (Chemie) Glas-, Keramische Industrie sowie Steine und Erden	289	-11	285	9	288		
Fachkraft für Lederverarbeitung ¹²⁾	289	-11	285	17	291		
Weinküfer/-in	289	.	236	-14	239		
Holzblasinstrumentenmacher/-in	289	.	292	-8	291		
Luftverkehrskaufmann/-frau	289	.	278	-1	260		
Geigenbauer/-in	289	.	305	2	309		
Gerätezusammensetzer/-in	289	.	302	15	302		
Bogenmacher/-in	289	.	319	.	325		
Brenner/-in	289	.	326	.	333		

Rangliste 2011 der Ausbildungsberufe⁺ nach Neuabschlüssen im Arbeitsagenturbezirk Essen

Beruf	Essen		Anteil männliche Auszubildende		Anteil weibliche Auszubildende		Essen		Rangänderung* zum Vorjahr		Nordrhein-Westfalen		Rangänderung* zum Vorjahr		Alte Bundesländer		Rangänderung* zum Vorjahr		Deutschland	
	NAA						Rang													
Schleifer/-in	289	326	333
Wachzieher/-in	310	-24	309
Leichtflugzeugbauer/-in	297	-20	298
Böttcher/-in	326	-19	333
Drechsler/-in (Elfenbeinschnitzer)	319	-14	315
Edelsteinschleifer/-in	319	-12	325
Film- und Videoeditor/-in	285	-12	260
Segelmacher/-in	271	-12	275
Metallblasinstrumentenmacher/-in	295	-9	286
Werkgehilfe/ Werkgehilfin Schmuckwarenindustrie, Taschen- und Armbanduhren	310	-8	315
Chirurgiemechaniker/-in	233	-7	241
Drahtwarenmacher/-in	314	-7	321
Industriekeramiker/-in Modelltechnik ²⁶⁾	314	-7	309
Textilgestalter/-in im Handwerk ⁶⁵⁾	305	-7	304
Keramiker/-in	271	-6	265
Winzer/-in	140	-6	152
Schiffsmechaniker/-in	156	-4	164
Bürsten- und Pinselmacher/-in	297	-3	298
Biologiemodellmacher/-in	319	-2	325
Hafenschiffer/-in ²²⁾	259	-1	267
Edelsteinfasser/-in	305	2	309
Flechtwerkgestalter/-in ¹⁹⁾	319	2	325
Silberschmied/-in	319	2	325
Edelmetallprüfer/-in	314	7	321
Seiler/-in	275	7	275

Rangliste 2011 der Ausbildungsberufe⁺ nach Neuabschlüssen im Arbeitsagenturbezirk Essen

Beruf	Essen			Essen			Alte Bundesländer			Deutschland
	NAA	Anteil männliche Auszubildende	Anteil weibliche Auszubildende	Rang	Rangänderung* zum Vorjahr	Nordrhein-Westfalen	Rangänderung* zum Vorjahr	Rangänderung* zum Vorjahr		
Landwirtschaftlich-technischer Laborant/ Landwirtschaftlich-technische Laborantin, Landwirtschaftlicher Laborant/ Landwirtschaftliche Laborantin	285	9	295
Feinoptiker/-in	226	10	222
Industriekeramiker/-in Dekorationstechnik ²⁵⁾	297	10	284
Diamantschleifer/-in	310	11	315
Berg- und Maschinenmann	325
Fotolaborant/-in	315
Glasbläser/-in	333
Gruppe Sonstige
Handzuginstrumentenmacher/-in	321
Holzspielzeugmacher/-in	309
Manufakturporzellanmaler/-in	304
Spielzeughersteller/-in	325
Behindertenberufe	99	67,7	32,3

Fussnoten: s. Seite Erläuterungen

Legende: NAA - Neu abgeschlossene Ausbildungsverträge

* eine positive Rangänderung bedeutet eine Verbesserung gegenüber dem Vorjahr

+ ohne Berücksichtigung der Berufe für Menschen mit Behinderungen

Quelle: Bundesinstitut für Berufsbildung, Erhebung zum 30. September 2011

Stand	Rangänderung* zum Vorjahr
0	0
0	0
0	0
0	0
0	0
1	1
1	1
0	0
-3	-3
1	1
0	0
-2	-2
1	1
-3	-3
-2	-2
3	3
3	3
-1	-1
2	2
-2	-2
-1	-1
7	7
2	2
0	0
0	0

Stand	Rangänderung* zum Vorjahr
0	
-2	
-4	
1	
5	
-1	
8	
-2	
-5	
-2	
-6	
0	
4	
-7	
3	
0	
0	
3	
-1	
5	
3	
3	
3	
3	
-3	
5	

Stand	Rangänderung* zum Vorjahr
5	-3
6	0
0	-11
1	-3
3	3
0	0
4	4
2	2
-1	-5
-5	0
3	3
-4	-4
3	3
8	8
-1	-1
-7	-7
3	3
8	8
-2	-2
-2	-2
-22	-22

Stand	Rangänderung* zum Vorjahr
-1	
2	
-1	
-4	
-1	
-9	
-2	
3	
10	
2	
-9	
16	
1	
-2	
-8	
5	
-2	
-5	
-2	
-2	
5	
7	
-2	
-3	
-2	

Stand	Rangänderung* zum Vorjahr
1	-1
-1	-1
2	-6
-4	-4
14	-2
-2	-3
-3	-9
3	3
2	2
6	2
2	22
22	-2
-2	2
2	0
0	-7
-7	3
3	0
0	-8
-8	4
4	-1
-1	5

Stand	Rangänderung* zum Vorjahr
2	
-7	
-11	
1	
2	
11	
6	
-2	
1	
-10	
.	
-5	
-9	
-10	
0	
3	
-3	
0	
14	
-8	
-3	
6	
-1	
6	
2	

Stand	Rangänderung* zum Vorjahr
6	
-12	
-6	
-3	
-11	
-60	
1	
4	
-9	
-1	
3	
-4	
7	
12	
8	
3	
-14	
-10	
0	
-4	
6	
-1	
14	
6	
13	

Stand	Rangänderung* zum Vorjahr
-4	
12	
3	
-1	
2	
-3	
11	
-4	
0	
1	
1	
-8	
1	
2	
4	
7	
-18	
-4	
3	
61	
-10	
7	
0	
7	
2	

Stand	Rangänderung* zum Vorjahr
0	
-6	
-4	
-1	
-5	
-7	
4	
-12	
2	
-4	
14	
-1	
-8	
-9	
11	
-3	
-1	
16	
-2	
4	
-20	
-6	
-2	
13	
10	

Stand	Rangänderung* zum Vorjahr
-21	
-10	
7	
-1	
1	
-5	
-15	
-1	
-9	
5	
0	
3	
7	
-4	
5	
-8	
8	
4	
18	
-11	
10	
-10	
-8	
-11	
10	

<i>Stand</i>
<i>Rangänderung* zum Vorjahr</i>
-11
1
-11
-2
-7
-11
1
13
-4
4
-4
-5
5
2
-4
-4
2
-2
6
-11
17
-16
-6
1
-3

Stand	Rangänderung* zum Vorjahr
6	
7	
-12	
2	
4	
-10	
-5	
7	
1	
0	
11	
-3	
7	
-3	
2	
1	
3	
11	
-11	
-4	
-1	
2	
-10	
2	
.	

Stand
Rangänderung* zum Vorjahr
.
-11
-19
-18
-16
-10
1
-10
-4
-7
-8
-6
-1
-2
-9
-10
3
2
-3
1
6
-3
2
6
7

Stand	Rangänderung* zum Vorjahr
7	
8	
8	
12	
-38	
7	
-6	
.	
-10	
-2	
.	
2	
.	

Rangliste 2011 der Ausbildungsberufe⁺ nach Neuabschlüssen im Arbeitsagenturbezirk Gelsenkirchen

Beruf	Gelsenkirchen		Anteil männliche Auszubildende		Anteil weibliche Auszubildende		Gelsenkirchen		Nordrhein-Westfalen		Alte Bundesländer		Deutschland	
	NAA				Rang		Rangänderung* zum Vorjahr		Rangänderung* zum Vorjahr		Rangänderung* zum Vorjahr		Rangänderung* zum Vorjahr	
Verkäufer/-in	185	40,5	59,5	1	0	1	0	2	0	2	0	2	0	
Kaufmann/-frau im Einzelhandel	158	41,1	58,9	2	0	2	0	1	0	1	0	1	0	
Bürokaufmann/-frau	125	32,8	67,2	3	2	4	0	4	-1	3	-1	3	0	
Industriekaufmann/-frau	113	42,5	57,5	4	-1	3	0	3	1	5	1	5	0	
Medizinischer Fachangestellte/-r ⁴⁴⁾	113	0,9	99,1	4	0	6	-1	7	0	7	0	7	0	
Industriemechaniker/-in	98	96,9	3,1	6	1	8	4	9	1	8	1	8	0	
Kaufmann/-frau im Groß- und Außenhandel	76	63,2	36,8	7	7	5	1	6	0	6	0	6	0	
Kraftfahrzeugmechatroniker/-in ³³⁾	73	100,0	0,0	8	0	7	0	5	0	4	0	4	0	
Elektroniker/-in für Betriebstechnik ⁵⁾	73	93,2	6,8	8	1	23	1	28	-2	26	-2	26	0	
Elektroniker/-in ³⁾	71	100,0	0,0	10	5	14	1	13	2	14	2	14	0	
Friseur/-in	67	9,0	91,0	11	0	13	-5	10	-1	11	-1	11	0	
Kaufmann/-frau für Bürokommunikation	66	27,3	72,7	12	-2	11	0	12	0	12	0	12	0	
Anlagenmechaniker/-in für Sanitär-, Heizungs- und Klimatechnik ¹⁾	59	100,0	0,0	13	3	15	-1	16	1	18	1	18	0	
Maler/-in und Lackierer/-in	59	93,2	6,8	13	0	18	-3	20	-1	20	-1	20	0	
Zahnmedizinischer Fachangestellte/-r ⁷³⁾	54	1,9	98,1	15	-3	10	0	11	2	13	2	13	0	
Fachverkäufer/-in im Lebensmittelhandwerk ¹⁶⁾	54	5,6	94,4	15	-9	21	-2	15	-1	17	-1	17	0	
Gerüstbauer/-in	50	100,0	0,0	17	2	108	3	133	-2	130	-2	130	0	
Fachkraft für Lagerlogistik ¹¹⁾	47	100,0	0,0	18	7	16	2	18	0	16	0	16	0	
Dachdecker/-in	46	100,0	0,0	19	4	27	-1	39	-3	38	-3	38	0	
Kaufmann/-frau für Versicherungen und Finanzen ³²⁾	43	62,8	37,2	20	5	25	-3	27	-3	28	-3	28	0	
Metallbauer/-in	41	100,0	0,0	21	-4	24	-1	22	0	23	0	23	0	
Koch/ Köchin	40	70,0	30,0	22	-2	17	-4	14	-3	10	-3	10	0	
Tischler/-in	40	92,5	7,5	22	-5	19	2	21	0	21	0	21	0	
Chemikant/-in	40	90,0	10,0	22	-1	44	7	66	7	66	7	66	0	
Fachinformatiker/-in	33	100,0	0,0	25	3	12	5	19	1	19	1	19	0	

Rangliste 2011 der Ausbildungsberufe⁺ nach Neuabschlüssen im Arbeitsagenturbezirk Gelsenkirchen

Beruf	Gelsenkirchen			Rang			Rangänderung* zum Vorjahr			Deutsches Land
	NAA	Anteil männliche Auszubildende	Anteil weibliche Auszubildende	Gelsenkirchen	Nordrhein-Westfalen	Alte Bundesländer	Rangänderung* zum Vorjahr	Rangänderung* zum Vorjahr		
Fachlagerist/-in ¹⁵⁾	33	78,8	21,2	25	6	28	-3	29	0	29
Gärtner/-in	32	81,3	18,8	27	-4	30	-2	30	-2	30
Bankkaufmann/-frau	30	43,3	56,7	28	-6	9	0	8	0	9
Steuerfachangestellter/ Steuerfachangestellte	30	40,0	60,0	28	0	26	1	26	-1	25
Mechatroniker/-in	30	96,7	3,3	28	0	31	1	23	0	22
Kraftfahrzeugservicemechaniker/-in	27	96,3	3,7	31	-4	36	0	74	0	73
Hotelfachmann/-fachfrau	24	33,3	66,7	32	17	20	0	17	-1	15
Kaufmann/-frau für Spedition und Logistikdienstleistung ³¹⁾	23	87,0	13,0	33	1	29	1	25	2	27
Fachkraft im Gastgewerbe	23	13,0	87,0	33	-1	50	-5	49	-4	45
Zahntechniker/-in	23	39,1	60,9	33	2	55	-2	56	4	55
Rechtsanwaltsfachangestellter/ Rechtsanwaltsfachangestellte	22	0,0	100,0	36	-1	32	-1	33	0	34
Immobilienkaufmann/-frau ²³⁾	21	33,3	66,7	37	6	42	-1	51	-1	47
Restaurantfachmann/-fachfrau	20	45,0	55,0	38	-6	37	-3	36	-2	32
Anlagenmechaniker/-in	19	100,0	0,0	39	4	89	-2	91	2	90
Bäcker/-in	18	88,9	11,1	40	0	40	-3	35	-3	35
Zerspanungsmechaniker/-in	17	100,0	0,0	41	-3	22	7	24	7	24
Elektroniker/-in für Automatisierungstechnik ⁴⁾	15	100,0	0,0	42	15	82	2	62	3	67
Eisenbahner/-in im Betriebsdienst	15	86,7	13,3	42	10	105	13	104	10	103
Maurer/-in	14	100,0	0,0	44	13	43	-1	34	1	37
Fachmann/-frau für Systemgastronomie	14	57,1	42,9	44	-1	48	-8	52	-9	54
Rechtsanwalts- und Notarfachangestellter/ Rechtsanwalts- und Notarfachangestellte	14	0,0	100,0	44	-7	54	-9	72	-3	75
Konstruktionsmechaniker/-in	13	100,0	0,0	47	5	47	1	45	2	44
Florist/-in	13	7,7	92,3	47	21	73	-8	78	-6	76
Fleischer/-in	13	100,0	0,0	47	25	84	-11	60	-5	59
Fahrzeuglackierer/-in	12	100,0	0,0	50	7	51	-1	47	-1	48

Rangliste 2011 der Ausbildungsberufe⁺ nach Neuabschlüssen im Arbeitsagenturbezirk Gelsenkirchen

Beruf	Gelsenkirchen		Anteil männliche Auszubildende		Anteil weibliche Auszubildende		Gelsenkirchen		Rangänderung* zum Vorjahr		Nordrhein-Westfalen		Rangänderung* zum Vorjahr		Alte Bundesländer		Rangänderung* zum Vorjahr		Deutschland	
	NAA						Rang													
Verfahrensmechaniker/-in für Kunststoff- und Kautschuktechnik	12	100,0	0,0	50	44	53	3	48	4	49										
Kaufmann/-frau im Gesundheitswesen	12	25,0	75,0	50	-4	59	2	76	1	78										
Ausbaufacharbeiter/-in	12	100,0	0,0	50	-1	122	-2	119	0	101										
Industrie-Isolierer/-in	12	100,0	0,0	50	-10	186	-17	219	-10	211										
Bauzeichner/-in	11	45,5	54,5	55	17	58	0	59	0	63										
Straßenbauer/-in	11	100,0	0,0	55	-9	71	-3	73	-3	72										
Drogist/-in	11	9,1	90,9	55	21	88	1	82	3	88										
Automobilkaufmann/-frau	10	70,0	30,0	58	-1	33	5	32	6	33										
Maschinen- und Anlagenführer/-in	9	100,0	0,0	59	35	35	4	42	2	39										
Konditor/-in	9	22,2	77,8	59	17	70	4	58	3	58										
Fachkraft für Veranstaltungstechnik	9	77,8	22,2	59	-2	86	-3	84	0	89										
Veranstaltungskaufmann/-frau	8	12,5	87,5	62	44	49	8	64	2	60										
Pharmazeutisch-kaufmännischer Angestellter/ Pharmazeutisch-kaufmännische Angestellte	8	0,0	100,0	62	-5	60	5	68	-4	71										
Sport- und Fitnesskaufmann/-frau	8	62,5	37,5	62	-5	66	-4	61	1	61										
Elektroanlagenmonteur/-in	8	100,0	0,0	62	56	196	-11	185	-3	183										
Chemielaborant/-in	7	42,9	57,1	66	52	61	10	67	4	68										
Personaldienstleistungskaufmann/ -frau	7	14,3	85,7	66	6	79	9	81	15	84										
Hörgeräteakustiker/-in	7	57,1	42,9	66	2	94	-1	97	-7	96										
Mediengestalter/-in Digital und Print ³⁹⁾	6	50,0	50,0	69	-23	34	-1	37	0	36										
Verwaltungsfachangestellter/ Verwaltungsfachangestellte	6	50,0	50,0	69	15	38	-3	31	-1	31										
Berufskraftfahrer/-in	6	100,0	0,0	69	11	39	10	44	5	43										
Tiermedizinischer Fachangestellter/-e ⁶⁷⁾	6	0,0	100,0	69	-1	52	-5	65	-2	64										
Augenoptiker/-in	6	16,7	83,3	69	-1	56	-2	53	-5	53										
Informations- und Telekommunikationssystem-Elektroniker/-in	6	100,0	0,0	69	37	67	-7	71	-3	62										
Karosserie- und Fahrzeugbaumechaniker/-in ²⁸⁾	6	100,0	0,0	69	25	74	4	75	1	77										

Rangliste 2011 der Ausbildungsberufe⁺ nach Neuabschlüssen im Arbeitsagenturbezirk Gelsenkirchen

Beruf	Gelsenkirchen		Anteil männliche Auszubildende		Anteil weibliche Auszubildende		Gelsenkirchen		Rangänderung* zum Vorjahr		Nordrhein-Westfalen		Rangänderung* zum Vorjahr		Alte Bundesländer		Rangänderung* zum Vorjahr		Deutschland	
	NAA						Rang													
Hauswirtschafter/-in	6	16,7	83,3	69	-20	80	-11	69	-11	69										
Fachkraft für Schutz und Sicherheit	6	100,0	0,0	69	-15	91	-5	89	6	92										
Tiefbaufacharbeiter/-in	6	100,0	0,0	69	-12	92	2	98	3	81										
Fachkraft für Lebensmitteltechnik	6	50,0	50,0	69	-15	99	3	100	-1	95										
Fachkraft für Rohr-, Kanal- und Industrieservice	6	100,0	0,0	69	7	128	11	174	5	174										
Fachkraft für Kreislauf- und Abfallwirtschaft	6	100,0	0,0	69	11	180	-3	192	-3	182										
Gebäudereiniger/-in	5	80,0	20,0	82	-6	75	-8	87	-6	79										
Justizfachangestellter/ Justizfachangestellte	5	0,0	100,0	82	-10	85	0	107	-1	109										
Gestalter/-in für visuelles Marketing ²¹⁾	5	0,0	100,0	82	50	101	18	106	6	112										
Technischer Systemplaner/-in ⁶³⁾	5	80,0	20,0	82	2	108	2	94	4	98										
Tankwart/-in	5	80,0	20,0	82	-25	121	-10	181	-12	181										
Glaser/-in	5	100,0	0,0	82	24	126	-5	115	2	121										
Tierpfleger/-in	5	20,0	80,0	82	2	127	-2	114	4	113										
Baustoffprüfer/-in	5	80,0	20,0	82	24	162	3	178	0	176										
Änderungsschneider/-in	5	0,0	100,0	82	36	164	-10	177	-9	175										
Textilreiniger/-in	5	20,0	80,0	82	2	182	-13	187	-7	179										
Technische(r) Produktdesigner/-in ⁶²⁾	4	50,0	50,0	92	40	46	6	46	7	52										
Informations- und Telekommunikationssystem-Kaufmann/-frau	4	100,0	0,0	92	2	63	1	63	4	65										
Informatikkaufmann/-frau	4	100,0	0,0	92	26	77	4	79	0	82										
Fachangestellter/-e für Arbeitsförderung	4	0,0	100,0	92	-38	105	-13	113	-25	108										
Buchhändler/-in	4	25,0	75,0	92	2	116	-12	110	-2	115										
Schilder- und Lichtreklamehersteller/-in	4	25,0	75,0	92	2	125	1	135	-3	140										
Verfahrensmechaniker/-in für Beschichtungstechnik ⁶⁹⁾	4	100,0	0,0	92	-54	130	-2	150	-1	145										
Packmitteltechnologe/-in ⁵¹⁾	4	100,0	0,0	92	14	132	-1	127	-2	128										
Werkzeugmechaniker/-in	3	100,0	0,0	100	.	41	3	40	1	41										

Rangliste 2011 der Ausbildungsberufe⁺ nach Neuabschlüssen im Arbeitsagenturbezirk Gelsenkirchen

Beruf	Gelsenkirchen		Anteil männliche Auszubildende		Anteil weibliche Auszubildende		Gelsenkirchen		Rangänderung* zum Vorjahr		Nordrhein-Westfalen		Rangänderung* zum Vorjahr		Alte Bundesländer		Rangänderung* zum Vorjahr		Deutschland	
	NAA						Rang													
Tourismuskaufmann/-frau (Kaufmann/-frau für Privat- und Geschäftsreisen) ⁶⁸⁾	3	33,3	66,7	100	6	64	-9	57	0	57										
Teilezurichter/-in	3	100,0	0,0	100	-60	72	-9	90	-9	86										
Hochbaufacharbeiter/-in	3	100,0	0,0	100	-6	95	5	86	3	80										
Fliesen-, Platten- und Mosaikleger/-in	3	100,0	0,0	100	-20	97	1	85	1	94										
Raumausstatter/-in	3	33,3	66,7	100	6	103	6	96	-2	99										
Fachkraft für Möbel-, Küchen- und Umzugservice	3	100,0	0,0	100	-16	118	-2	126	-3	124										
Fachangestellter/-e für Medien- und Informationsdienste	3	33,3	66,7	100	-20	128	-13	134	-12	123										
Stukkateur/-in	3	100,0	0,0	100	18	134	0	102	2	109										
Orthopädiemechaniker/-in und Bandagist	3	33,3	66,7	100	-6	135	-5	136	-1	138										
Lacklaborant/-in	3	0,0	100,0	100	32	146	4	184	9	195										
Hotelkaufmann/-frau	3	33,3	66,7	100	18	154	-9	131	-2	133										
Baugeräteführer/-in	3	100,0	0,0	100	6	217	-11	166	6	150										
Kaufmann/-frau für Marketingkommunikation ³⁰⁾	2	0,0	100,0	113	-19	65	11	70	5	70										
Zimmerer/ Zimmerin	2	100,0	0,0	113	19	76	2	38	2	42										
Bauten- und Objektbeschichter/-in	2	100,0	0,0	113	.	83	-14	93	-10	83										
Kaufmann/-frau für Dialogmarketing	2	0,0	100,0	113	44	89	-9	83	-3	85										
Beton- und Stahlbetonbauer/-in	2	100,0	0,0	113	5	114	-7	108	1	107										
Zweiradmechaniker/-in	2	100,0	0,0	113	5	116	-11	109	-2	114										
Forstwirt/-in	2	100,0	0,0	113	-19	141	-9	123	3	118										
Rollladen- und Sonnenschutzmechatroniker/-in ⁵⁸⁾	2	100,0	0,0	113	.	158	5	167	2	177										
Fachkraft für Automaten-service	2	50,0	50,0	113	-29	159	12	192	-1	209										
Medientechnologe/-in Druckverarbeitung	2	100,0	0,0	113	.	164	.	159	.	160										
Bestattungsfachkraft	2	50,0	50,0	113	19	168	-7	182	-13	186										
Feuerungs- und Schornsteinbauer/-in	2	100,0	0,0	113	19	203	10	255	12	254										
Müller/-in (Verfahrenstechnologe/-in in der Mühlen- und Futterwirtschaft) ⁴⁶⁾	2	100,0	0,0	113	-7	214	-8	210	-7	220										

Rangliste 2011 der Ausbildungsberufe⁺ nach Neuabschlüssen im Arbeitsagenturbezirk Gelsenkirchen

Beruf	Gelsenkirchen		Anteil männliche Auszubildende		Anteil weibliche Auszubildende		Gelsenkirchen		Rangänderung* zum Vorjahr		Nordrhein-Westfalen		Rangänderung* zum Vorjahr		Alte Bundesländer		Rangänderung* zum Vorjahr		Deutschland	
	NAA						Rang													
Fahrzeuginnenausstatter/-in ¹⁷⁾	2	50,0	50,0	113	19	278	-5	219	0	230										
Feinwerkmechaniker/-in ¹⁸⁾	1	100,0	0,0	127	.	57	15	41	1	46										
Landwirt/-in	1	100,0	0,0	127	-21	62	-3	43	-4	40										
Mechaniker/-in für Land- und Baumaschinentechnik ³⁶⁾	1	100,0	0,0	127	5	68	7	55	1	56										
Elektroniker/-in für Geräte und Systeme ⁹⁾	1	100,0	0,0	127	-9	80	2	50	1	50										
Medienkaufmann/-frau Digital und Print ⁴¹⁾	1	100,0	0,0	127	-21	100	6	92	10	97										
Schornsteinfeger/-in	1	100,0	0,0	127	-43	113	1	112	-1	117										
Vermessungstechniker/-in ⁷²⁾	1	100,0	0,0	127	-9	115	-14	120	-10	120										
Werkstoffprüfer/-in	1	100,0	0,0	127	.	120	16	146	7	148										
Servicefachkraft für Dialogmarketing	1	0,0	100,0	127	-70	123	-1	138	2	132										
Straßenwärter/-in	1	100,0	0,0	127	.	130	-6	137	-9	136										
Steinmetz/-in und Steinbildhauer/-in	1	100,0	0,0	127	5	136	10	124	14	127										
Parkettleger/-in	1	100,0	0,0	127	-9	150	0	145	3	151										
Goldschmied/-in	1	0,0	100,0	127	5	152	-12	149	-5	154										
Mechaniker/-in für Karosserieinstandhaltungstechnik	1	100,0	0,0	127	.	161	10	152	7	153										
Kosmetiker/-in	1	0,0	100,0	127	.	164	-14	148	-7	142										
Papiertechnologe/-in ⁵²⁾	1	100,0	0,0	127	.	168	6	163	4	171										
Bodenleger/-in	1	100,0	0,0	127	.	171	0	164	-1	168										
Buchbinder/-in	1	100,0	0,0	127	.	175	-37	198	-59	197										
Automatenfachmann/ -frau	1	100,0	0,0	127	.	193	4	221	3	229										
Wärme-, Kälte- und Schallschutzisolierer/-in	1	100,0	0,0	127	-9	207	-12	209	-18	217										
Werkfeuerwehrmann/-frau	1	100,0	0,0	127	.	209	-20	244	-10	252										
Klempner/-in	1	100,0	0,0	127	-9	224	-16	124	-3	131										
Betonfertigteilbauer/-in	1	100,0	0,0	127	-21	231	-31	210	-7	205										
Bühnenmaler/-in und -plastiker/-in	1	100,0	0,0	127	5	238	-5	255	-1	260										

Rangliste 2011 der Ausbildungsberufe⁺ nach Neuabschlüssen im Arbeitsagenturbezirk Gelsenkirchen

Beruf	Gelsenkirchen		Anteil männliche Auszubildende		Anteil weibliche Auszubildende		Gelsenkirchen		Rangänderung* zum Vorjahr		Nordrhein-Westfalen		Rangänderung* zum Vorjahr		Alte Bundesländer		Rangänderung* zum Vorjahr		Deutschland	
	NAA						Rang													
Polster- und Dekorationsnäher/-in	1	0,0	100,0	127	.	238	0	231	-2	232										
Maskenbildner/-in	1	0,0	100,0	127	5	244	-6	259	-13	250										
Feinpolierer/-in	1	100,0	0,0	127	5	289	-11	326	-9	325										
Sozialversicherungsfachangestellter/ Sozialversicherungsfachangestellte	45	-2	54	0	51										
Fachkraft für Kurier,- Express- und Postdienstleistungen ¹⁰⁾	69	8	77	1	74										
Verfahrensmechaniker/-in in der Hütten- und Halbzeugindustrie	78	12	117	13	122										
Mechatroniker/-in für Kältetechnik ³⁸⁾	87	4	80	7	86										
Medientechnologe/-in Druck ⁴²⁾	93	2	88	4	91										
Informationselektroniker/-in	96	1	99	-2	104										
Holzmechaniker/-in	98	1	116	-1	105										
Mathematisch-technische/r Softwareentwickler/ -in ³⁵⁾	102	11	171	5	178										
Fachangestellter/-e für Bürokommunikation	103	-7	111	-8	100										
Mediengestalter/-in Bild und Ton	107	0	118	-2	116										
Fotograf/-in	110	-7	101	-1	106										
Pferdewirt/-in	111	16	103	10	102										
Gießereimechaniker/-in	112	11	121	16	118										
Fachangestellter/-e für Bäderbetriebe	119	-2	122	-3	125										
Elektroniker/-in für Maschinen und Antriebstechnik ⁸⁾	123	9	129	4	134										
Fertigungsmechaniker/-in	132	-3	95	-4	93										
Fachkraft im Fahrbetrieb	137	-2	151	-1	149										
Orthopädeschuhmacher/-in	138	25	154	4	156										
Notarfachangestellter/ Notarfachangestellte	139	11	155	7	157										
Servicefahrer/-in	140	8	186	-5	199										
Industrieelektriker/-in	142	24	144	29	139										
Kanalbauer/-in	143	0	195	2	196										

Rangliste 2011 der Ausbildungsberufe⁺ nach Neuabschlüssen im Arbeitsagenturbezirk Gelsenkirchen

Beruf	Gelsenkirchen		Rang		Rangänderung* zum Vorjahr		Rangänderung* zum Vorjahr		Rangänderung* zum Vorjahr	
	NAA	Anteil männliche Auszubildende	NAA	Anteil weibliche Auszubildende	Nordrhein-Westfalen	Alte Bundesländer	Deutsches Ausland	Deutsches Ausland	Deutsches Ausland	Deutsches Ausland
Maßschneider/-in ³⁴⁾	144	-2	130	-3	135	
Produktionsfachkraft Chemie ⁵⁴⁾	145	-4	157	-2	167	
Gleisbauer/-in	147	-10	161	-6	161	
Fluggerätmechaniker/-in	147	-1	105	-1	111	
Oberflächenbeschichter/-in ⁴⁹⁾	147	21	141	10	146	
Biologielaborant/-in	150	-6	128	-4	126	
Technischer Zeichner/ Technische Zeichnerin ⁶⁴⁾	153	44	200	-2	212	
Kaufmann/-frau für audiovisuelle Medien	154	-6	175	-11	172	
Kaufmann/-frau für Verkehrsservice	154	0	141	2	143	
Produktionsmechaniker/-in Textil ⁵⁵⁾	157	0	176	1	180	
Fahrradmonteur/-in	160	-1	168	-8	162	
Technische(r) Modellbauer/ -in ⁶¹⁾	162	-1	139	7	144	
Fachkraft für Abwassertechnik	167	-7	147	-2	147	
Geomatiker/-in ²⁰⁾	168	.	201	66	200	
Drahtzieher/-in	171	16	241	5	249	
Kaufmann/-frau für Tourismus und Freizeit	173	-15	143	-1	128	
Pharmakant/-in	174	64	161	14	158	
Rohrleitungsbauer/-in	175	-1	173	-9	169	
Mechaniker/-in für Reifen- und Vulkanisationstechnik ³⁷⁾	175	4	201	4	194	
Fachkraft Agrarservice	178	-4	170	3	166	
Medientechnologe/-in Siebdruck ⁴³⁾	178	10	189	-2	193	
Brauer und Mälzer/-in	180	2	152	-5	155	
Kaufmann/-frau für Kurier-, Express- und Postdienstleistungen ²⁹⁾	182	-15	205	-9	208	
Holzbearbeitungsmechaniker/-in	182	-5	171	-5	170	
Fachkraft für Süßwarentechnik	182	10	215	5	215	

Rangliste 2011 der Ausbildungsberufe⁺ nach Neuabschlüssen im Arbeitsagenturbezirk Gelsenkirchen

Beruf	Gelsenkirchen		Rang		Rangänderung* zum Vorjahr		Rangänderung* zum Vorjahr		Deutschland
	NAA	Anteil männliche Auszubildende	NAA	Anteil weibliche Auszubildende	Nordrhein-Westfalen	Alte Bundesländer	Deutschland		
Binnenschiffer/-in	187	-5	204	-10	198
Modenäher/-in	187	5	168	16	172
Fachangestellter/-e für Markt und Sozialforschung	189	-8	216	-1	226
Flachglasmechaniker/-in	189	39	198	4	185
Trockenbaumonteur/-in	191	-35	159	-5	159
Verfahrensmechaniker/-in Glastechnik ⁷¹⁾	191	4	205	6	202
Technische(r) Konfektionär/-in	193	15	232	1	231
Polsterer/ Polsterin	195	13	194	20	202
Physiklaborant/-in	197	-18	214	-16	212
Holz- und Bautenschützer/ -in	197	-12	238	-7	245
Modeschneider/-in	197	26	217	-5	219
Sattler/-in ⁵⁹⁾	200	-11	190	-3	191
Metallschleifer/-in	200	-8	254	5	259
Produktveredler/-in Textil ⁵⁷⁾	200	3	223	1	226
Milchtechnologe/-in ⁴⁵⁾	203	5	158	-1	164
Fotomedienfachmann/ -frau	203	24	217	0	224
Patentanwaltsfachangestellter/ Patentanwaltsfachangestellte	206	-17	180	2	188
Fachkraft für Hafenlogistik ⁹⁾	207	8	213	9	218
Servicekraft für Schutz und Sicherheit	209	-25	165	-4	163
Federmacher/-in	209	-6	270	1	282
Servicekaufmann/-frau im Luftverkehr	209	12	188	22	207
Naturwerksteinmechaniker/-in ⁴⁸⁾	213	-12	197	1	202
Wasserbauer/-in	214	-13	226	-21	222
Systemelektroniker/-in ⁶⁰⁾	216	5	207	6	212
Fachkraft für Straßen- und Verkehrstechnik ¹³⁾	217	-2	244	-5	252

Rangliste 2011 der Ausbildungsberufe⁺ nach Neuabschlüssen im Arbeitsagenturbezirk Gelsenkirchen

Beruf	Gelsenkirchen		Rang		Rangänderung* zum Vorjahr		Rangänderung* zum Vorjahr		Deutschland
	NAA	Anteil männliche Auszubildende	Anteil weibliche Auszubildende	Gelsenkirchen	Nordrhein-Westfalen	Alte Bundesländer	Deutschland		
Verfahrensmechaniker/-in in der Steine- und Erdenindustrie	217	2	225	-4	216
Mikrotechnologe/ Mikrotechnologin	217	6	224	-9	190
Sportfachmann/ -frau	217	11	242	-6	232
Behälter- und Apparatebauer/-in	222	11	226	0	234
Systeminformatiker/-in	222	32	201	-11	192
Textillaborant/-in ⁶⁶⁾	224	-16	244	-13	247
Bauwerksmechaniker/-in für Abbruch und Betontrenntechnik	224	-1	262	3	267
Estrichleger/-in	224	34	230	-1	236
Milchwirtschaftlicher Laborant/ Milchwirtschaftliche Laborantin	228	-13	183	3	183
Elektroniker/-in für Luftfahrttechnische Systeme ⁷⁾	228	-9	178	7	189
Ofen- und Luftheizungsbauer/-in ⁵⁰⁾	228	17	195	0	205
Elektroniker/-in für Gebäude- und Infrastruktursysteme	231	-34	208	-1	210
Orgel- und Harmoniumbauer/-in	231	7	250	4	246
Fischwirt/-in	234	4	221	7	221
Graveur/-in	234	24	265	21	269
Fräser/-in	236	-3	266	11	270
Produktprüfer/- in Textil ⁵⁶⁾	236	22	284	9	290
Glasveredler/-in	238	-25	278	-8	282
Tierwirt/-in	238	-10	229	-22	137
Schuhmacher/-in	238	0	238	12	242
Schneidwerkzeugmechaniker/-in	238	11	233	13	238
Kabeljungwerker/-in	244	-41	266	-16	274
Produktionstechnologe/-in	244	-21	248	-6	239
Isolierfacharbeiter/-in	244	-6	252	-8	254
Asphaltbauer/-in	244	1	278	-4	288

Rangliste 2011 der Ausbildungsberufe⁺ nach Neuabschlüssen im Arbeitsagenturbezirk Gelsenkirchen

Beruf	Gelsenkirchen		Rang		Rangänderung* zum Vorjahr		Rangänderung* zum Vorjahr		Deutschland
	NAA	Anteil männliche Auszubildende	NAA	Anteil weibliche Auszubildende	Nordrhein-Westfalen	Alte Bundesländer	Deutschland		
Fachkraft für Wasserversorgungstechnik	244	5	212	5	201
Industriekeramiker/-in Anlagentechnik ²⁴⁾	244	10	244	-10	242
Bergbautechnologe/-in ²⁾	244	19	238	19	225
Produktgestalter/-in - Textil ⁵³⁾	252	-37	285	-14	286
Schädlingsbekämpfer/-in	252	-24	257	7	260
Fachkraft für Holz- und Bautenschutzarbeiten	252	-7	271	3	275
Gerber/-in	252	-3	266	14	273
Klavier- und Cembalobauer/-in	252	6	257	-1	260
Schifffahrtskaufmann/-frau	252	11	132	4	141
Brunnenbauer/-in	258	-25	264	-12	250
Modist/-in	258	-9	282	-8	281
Uhrmacher/-in	258	15	237	5	228
Schuhfertiger/-in	258	15	233	13	237
Speiseeishersteller/-in	262	-29	259	3	265
Musikfachhändler/-in ⁴⁷⁾	262	-8	266	-5	270
Investmentfondskaufmann/-frau	262	-4	248	-10	254
Bauwerksabdichter/-in	262	1	252	-13	258
Fachkraft für Wasserwirtschaft ¹⁴⁾	262	1	297	-3	300
Büchsenmacher/-in	262	16	283	-1	284
Chemielaborjungwerker/-in	262	16	302	2	304
Aufbereitungsmechaniker/-in	269	-41	251	-12	235
Bootsbauer/-in	269	-20	191	10	187
Fassadenmonteur/-in	269	-15	301	-15	297
Fotomedienlaborant/-in	269	-6	262	-17	257
Dekorvorlagenhersteller/-in	269	-6	314	-7	321

Rangliste 2011 der Ausbildungsberufe⁺ nach Neuabschlüssen im Arbeitsagenturbezirk Gelsenkirchen

Beruf	Gelsenkirchen		Rang		Rangänderung* zum Vorjahr		Rangänderung* zum Vorjahr		Deutschland
	NAA	Anteil männliche Auszubildende	NAA	Anteil weibliche Auszubildende	Nordrhein-Westfalen	Alte Bundesländer	Deutschland		
Verfahrensmechaniker/-in für Brillenoptik ⁷⁰⁾	269	4	285	-1	275
Industriekeramiker/-in Verfahrenstechnik ²⁷⁾	269	9	278	-11	247
Fachkraft für Fruchtsafttechnik	269	9	243	9	244
Glasapparatebauer/-in	269	9	271	15	275
Revierjäger/-in	278	-33	275	-13	275
Vergolder/-in	278	-15	296	2	300
Spezialtiefbauer/-in	278	-15	275	6	270
Metall- und Glockengießer/-in	278	-5	314	-28	302
Kürschner/-in	278	0	305	2	304
Destillateur/-in	278	0	285	7	291
Holzbildhauer/-in	278	.	319	2	315
Thermometermacher/-in	278	.	302	5	304
Betonstein- und Terrazzohersteller/-in	278	.	292	6	295
Mediengestalter/-in Flexografie ⁴⁰⁾	278	.	310	7	315
Zupfinstrumentenmacher/-in	289	-11	305	0	309
Metallbildner/-in	289	-11	292	6	291
Stoffprüfer/-in (Chemie) Glas-, Keramische Industrie sowie Steine und Erden	289	-11	285	9	288
Fachkraft für Lederverarbeitung ¹²⁾	289	-11	285	17	291
Weinküfer/-in	289	.	236	-14	239
Holzblasinstrumentenmacher/-in	289	.	292	-8	291
Luftverkehrskaufmann/-frau	289	.	278	-1	260
Geigenbauer/-in	289	.	305	2	309
Gerätezusammensetzer/-in	289	.	302	15	302
Bogenmacher/-in	289	.	319	.	325
Brenner/-in	289	.	326	.	333

Rangliste 2011 der Ausbildungsberufe⁺ nach Neuabschlüssen im Arbeitsagenturbezirk Gelsenkirchen

Beruf	Gelsenkirchen		Rang		Rangänderung* zum Vorjahr		Rangänderung* zum Vorjahr		
	NAA	Anteil männliche Auszubildende	NAA	Anteil weibliche Auszubildende	Nordrhein-Westfalen	Alte Bundesländer	Deutschland	Deutschland	
Schleifer/-in	289	.	326	.	333
Wachstzieher/-in	310	-24	309
Leichtflugzeugbauer/-in	297	-20	298
Böttcher/-in	326	-19	333
Drechsler/-in (Elfenbeinschnitzer)	319	-14	315
Edelsteinschleifer/-in	319	-12	325
Film- und Videoeditor/-in	285	-12	260
Segelmacher/-in	271	-12	275
Metallblasinstrumentenmacher/-in	295	-9	286
Werkgehilfe/ Werkgehilfin Schmuckwarenindustrie, Taschen- und Armbanduhren	310	-8	315
Chirurgiemechaniker/-in	233	-7	241
Drahtwarenmacher/-in	314	-7	321
Industriekeramiker/-in Modelltechnik ²⁶⁾	314	-7	309
Textilgestalter/-in im Handwerk ⁶⁵⁾	305	-7	304
Keramiker/-in	271	-6	265
Winzer/-in	140	-6	152
Schiffsmechaniker/-in	156	-4	164
Bürsten- und Pinselmacher/-in	297	-3	298
Biologiemodellmacher/-in	319	-2	325
Hafenschiffer/-in ²²⁾	259	-1	267
Edelsteinfasser/-in	305	2	309
Flechtwerkgestalter/-in ¹⁹⁾	319	2	325
Silberschmied/-in	319	2	325
Edelmetallprüfer/-in	314	7	321
Seiler/-in	275	7	275

Rangliste 2011 der Ausbildungsberufe⁺ nach Neuabschlüssen im Arbeitsagenturbezirk Gelsenkirchen

Beruf	NAA			Rang			Alte Bundesländer			Deutschland
	Gelsenkirchen	Anteil männliche Auszubildende	Anteil weibliche Auszubildende	Gelsenkirchen	Rangänderung* zum Vorjahr	Nordrhein-Westfalen	Rangänderung* zum Vorjahr	Rangänderung* zum Vorjahr		
Landwirtschaftlich-technischer Laborant/ Landwirtschaftlich-technische Laborantin, Landwirtschaftlicher Laborant/ Landwirtschaftliche Laborantin	285	9	295	
Feinoptiker/-in	226	10	222	
Industriekeramiker/-in Dekorationstechnik ²⁵⁾	297	10	284	
Diamantschleifer/-in	310	11	315	
Berg- und Maschinenmann	325	
Fotolaborant/-in	315	
Glasbläser/-in	333	
Gruppe Sonstige	
Handzuginstrumentenmacher/-in	321	
Holzspielzeugmacher/-in	309	
Manufakturporzellanmaler/-in	304	
Spielzeughersteller/-in	325	
Behindertenberufe	44	63,6	36,4	

Fussnoten: s. Seite Erläuterungen

Legende: NAA - Neu abgeschlossene Ausbildungsverträge

* eine positive Rangänderung bedeutet eine Verbesserung gegenüber dem Vorjahr

+ ohne Berücksichtigung der Berufe für Menschen mit Behinderungen

Quelle: Bundesinstitut für Berufsbildung, Erhebung zum 30. September 2011

Stand	Rangänderung* zum Vorjahr
0	
0	
0	
0	
1	
3	
0	
0	
3	
2	
-2	
0	
-1	
-1	
1	
-2	
5	
2	
0	
-2	
-1	
-3	
0	
8	
1	

Stand	Rangänderung* zum Vorjahr
-5	
-3	
1	
0	
1	
-9	
-2	
4	
-6	
0	
0	
-1	
-2	
-2	
-2	
8	
1	
14	
-2	
-7	
-4	
-1	
-9	
-6	
-3	

Stand	Rangänderung* zum Vorjahr
3	3
3	-4
-4	-5
3	3
0	0
2	2
7	7
3	3
3	3
-2	-2
3	3
-1	-1
-2	-2
-1	-1
5	5
16	16
-5	-5
0	0
-3	-3
5	5
1	1
-3	-3
0	0
3	3

Stand	Rangänderung* zum Vorjahr
-11	
2	
3	
-2	
6	
0	
-2	
-3	
5	
6	
-5	
-1	
2	
2	
-3	
-6	
5	
4	
3	
-22	
-1	
-2	
3	
2	
0	

Stand	Rangänderung* zum Vorjahr
3	
-8	
-1	
1	
-1	
-1	
-7	
2	
1	
11	
1	
-1	
6	
2	
-8	
-2	
2	
-4	
2	
2	
-6	
.	
-11	
16	
-10	

Stand	Rangänderung* zum Vorjahr
-5	
3	
-3	
0	
4	
5	
2	
-7	
12	
0	
-11	
14	
5	
-2	
4	
-18	
3	
-10	
-60	
2	
-20	
-6	
-4	
-8	
-11	

Stand	Rangänderung* zum Vorjahr
7	
0	
-3	
0	
8	
14	
10	
-2	
-1	
-4	
6	
-1	
-4	
-1	
6	
13	
-3	
6	
-1	
-3	
6	
11	
-12	
22	
-2	

Stand	Rangänderung* zum Vorjahr
-2	
3	
-3	
-4	
6	
0	
1	
-8	
1	
1	
-10	
7	
-4	
61	
7	
0	
7	
2	
1	
2	
0	
-5	
-9	
-4	
-1	

Stand	Rangänderung* zum Vorjahr
-7	4
-9	4
-12	7
-4	14
-8	-9
-9	-9
-1	11
-3	-1
-1	-2
-2	4
4	3
-8	-8
-2	13
13	10
10	-21
-21	7
7	1
1	

Stand	Rangänderung* zum Vorjahr
-10	
-5	
-15	
-1	
-4	
-9	
5	
0	
3	
7	
-4	
5	
8	
4	
18	
-11	
10	
-10	
-8	
12	
10	
-11	
1	
-11	
-7	

Stand	Rangänderung* zum Vorjahr
-2	
-7	
3	
-11	
8	
1	
13	
-4	
4	
-4	
-5	
3	
5	
2	
-4	
-4	
-14	
2	
-2	
6	
-11	
17	
-10	
-16	
-6	

Stand	Rangänderung* zum Vorjahr
1	
-3	
6	
7	
-12	
2	
4	
-10	
7	
1	
0	
11	
-3	
7	
2	
1	
3	
11	
-11	
-4	
-1	
2	
-10	
2	
.	

Stand
Rangänderung* zum Vorjahr
.
-11
-19
-18
-16
-10
1
-10
-4
-7
-8
-6
-1
-2
-9
-10
3
2
-3
1
6
-3
2
6
7

Stand	Rangänderung* zum Vorjahr
7	
8	
8	
12	
-38	
7	
-6	
.	
-10	
-2	
.	
2	
.	

Rangliste 2011 der Ausbildungsberufe⁺ nach Neuabschlüssen im Arbeitsagenturbezirk Hagen

Beruf	Hagen			Rang							
	NAA	Anteil männliche Auszubildende	Anteil weibliche Auszubildende	Hagen	Rangänderung* zum Vorjahr	Nordrhein-Westfalen	Rangänderung* zum Vorjahr	Alte Bundesländer	Rangänderung* zum Vorjahr	Deutschland	
Verkäufer/-in	246	37,8	62,2	1	0	1	0	2	0	2	
Industriekaufmann/-frau	203	35,5	64,5	2	0	3	0	3	1	5	
Bürokaufmann/-frau	166	38,6	61,4	3	1	4	0	4	-1	3	
Kaufmann/-frau im Einzelhandel	160	46,9	53,1	4	-1	2	0	1	0	1	
Industriemechaniker/-in	119	99,2	0,8	5	4	8	4	9	1	8	
Kraftfahrzeugmechatroniker/-in ³³⁾	113	94,7	5,3	6	2	7	0	5	0	4	
Medizinischer Fachangestellte/-r ⁴⁴⁾	111	0,0	100,0	7	-2	6	-1	7	0	7	
Kaufmann/-frau im Groß- und Außenhandel	107	50,5	49,5	8	-1	5	1	6	0	6	
Zerspanungsmechaniker/-in	99	94,9	5,1	9	6	22	7	24	7	24	
Anlagenmechaniker/-in für Sanitär-, Heizungs- und Klimatechnik ¹⁾	86	96,5	3,5	10	5	15	-1	16	1	18	
Maschinen- und Anlagenführer/-in	84	100,0	0,0	11	1	35	4	42	2	39	
Zahnmedizinischer Fachangestellte/-r ⁷³⁾	80	0,0	100,0	12	2	10	0	11	2	13	
Friseur/-in	79	15,2	84,8	13	-7	13	-5	10	-1	11	
Fachkraft für Lagerlogistik ¹¹⁾	68	89,7	10,3	14	5	16	2	18	0	16	
Bankkaufmann/-frau	65	50,8	49,2	15	-5	9	0	8	0	9	
Koch/ Köchin	64	65,6	34,4	16	-5	17	-4	14	-3	10	
Tischler/-in	63	88,9	11,1	17	1	19	2	21	0	21	
Verfahrensmechaniker/-in in der Hütten- und Halbzeugindustrie	61	100,0	0,0	18	16	78	12	117	13	122	
Maler/-in und Lackierer/-in	58	72,4	27,6	19	-2	18	-3	20	-1	20	
Elektroniker/-in ³⁾	57	100,0	0,0	20	0	14	1	13	2	14	
Fachlagerist/-in ¹⁵⁾	54	96,3	3,7	21	-9	28	-3	29	0	29	
Mechatroniker/-in	49	93,9	6,1	22	1	31	1	23	0	22	
Kaufmann/-frau für Spedition und Logistikdienstleistung ³¹⁾	43	58,1	41,9	23	5	29	1	25	2	27	
Automobilkaufmann/-frau	43	53,5	46,5	23	7	33	5	32	6	33	
Kaufmann/-frau für Bürokommunikation	39	30,8	69,2	25	7	11	0	12	0	12	

Rangliste 2011 der Ausbildungsberufe⁺ nach Neuabschlüssen im Arbeitsagenturbezirk Hagen

Beruf	Hagen			Rang							
	NAA	Anteil männliche Auszubildende	Anteil weibliche Auszubildende	Hagen	Rangänderung* zum Vorjahr	Nordrhein-Westfalen	Rangänderung* zum Vorjahr	Alte Bundesländer	Rangänderung* zum Vorjahr	Deutschland	
Fachinformatiker/-in	38	94,7	5,3	26	1	12	5	19	1	19	
Gärtner/-in	36	94,4	5,6	27	-2	30	-2	30	-2	30	
Elektroniker/-in für Betriebstechnik ⁵⁾	35	97,1	2,9	28	8	23	1	28	-2	26	
Fachverkäufer/-in im Lebensmittelhandwerk ¹⁶⁾	33	12,1	87,9	29	-8	21	-2	15	-1	17	
Hotelfachmann/-fachfrau	32	18,8	81,3	30	-7	20	0	17	-1	15	
Dachdecker/-in	32	100,0	0,0	30	-8	27	-1	39	-3	38	
Metallbauer/-in	31	100,0	0,0	32	5	24	-1	22	0	23	
Restaurantfachmann/-fachfrau	29	48,3	51,7	33	-3	37	-3	36	-2	32	
Kraftfahrzeugservicemechaniker/-in	28	100,0	0,0	34	0	36	0	74	0	73	
Eisenbahner/-in im Betriebsdienst	28	89,3	10,7	34	31	105	13	104	10	103	
Mediengestalter/-in Digital und Print ³⁹⁾	27	48,1	51,9	36	-7	34	-1	37	0	36	
Kaufmann/-frau im Gesundheitswesen	27	33,3	66,7	36	19	59	2	76	1	78	
Steuerfachangestellter/ Steuerfachangestellte	25	28,0	72,0	38	-12	26	1	26	-1	25	
Tiermedizinischer Fachangestellter/-e ⁶⁷⁾	25	8,0	92,0	38	17	52	-5	65	-2	64	
Werkzeugmechaniker/-in	24	100,0	0,0	40	-3	41	3	40	1	41	
Immobilienkaufmann/-frau ²³⁾	21	28,6	71,4	41	-4	42	-1	51	-1	47	
Rechtsanwalts- und Notarfachangestellter/ Rechtsanwalts- und Notarfachangestellte	20	0,0	100,0	42	-5	54	-9	72	-3	75	
Bauten- und Objektbeschichter/-in	20	90,0	10,0	42	-5	83	-14	93	-10	83	
Maurer/-in	19	100,0	0,0	44	4	43	-1	34	1	37	
Augenoptiker/-in	19	21,1	78,9	44	1	56	-2	53	-5	53	
Fachkraft für Möbel-, Küchen- und Umzugservice	18	100,0	0,0	46	15	118	-2	126	-3	124	
Kaufmann/-frau für Versicherungen und Finanzen ³²⁾	17	35,3	64,7	47	0	25	-3	27	-3	28	
Technische(r) Produktdesigner/-in ⁶²⁾	17	76,5	23,5	47	26	46	6	46	7	52	
Rechtsanwaltsfachangestellter/ Rechtsanwaltsfachangestellte	16	6,3	93,8	49	-1	32	-1	33	0	34	
Berufskraftfahrer/-in	16	93,8	6,3	49	51	39	10	44	5	43	

Rangliste 2011 der Ausbildungsberufe⁺ nach Neuabschlüssen im Arbeitsagenturbezirk Hagen

Beruf	Hagen		Anteil männliche Auszubildende		Anteil weibliche Auszubildende		Hagen		Rangänderung* zum Vorjahr		Nordrhein-Westfalen		Rangänderung* zum Vorjahr		Alte Bundesländer		Rangänderung* zum Vorjahr		Deutschland	
	NAA						Rang													
Bäcker/-in	16	62,5	37,5	49	-5	40	-3	35	-3	35										
Fachmann/-frau für Systemgastronomie	16	25,0	75,0	49	-16	48	-8	52	-9	54										
Fachkraft für Kurier,- Express- und Postdienstleistungen ¹⁰⁾	16	75,0	25,0	49	-12	69	8	77	1	74										
Zimmerer/ Zimmerin	16	100,0	0,0	49	5	76	2	38	2	42										
Werkstoffprüfer/-in	16	93,8	6,3	49	6	120	16	146	7	148										
Verwaltungsfachangestellter/ Verwaltungsfachangestellte	15	40,0	60,0	56	66	38	-3	31	-1	31										
Hauswirtschafter/-in	15	0,0	100,0	56	-1	80	-11	69	-11	69										
Verfahrensmechaniker/-in für Beschichtungstechnik ⁶⁹⁾	15	100,0	0,0	56	26	130	-2	150	-1	145										
Verfahrensmechaniker/-in für Kunststoff- und Kautschuktechnik	14	92,9	7,1	59	-11	53	3	48	4	49										
Sozialversicherungsfachangestellter/ Sozialversicherungsfachangestellte	12	16,7	83,3	60	-5	45	-2	54	0	51										
Teilezurichter/-in	12	91,7	8,3	60	-23	72	-9	90	-9	86										
Gebäudereiniger/-in	12	83,3	16,7	60	1	75	-8	87	-6	79										
Konditor/-in	11	27,3	72,7	63	29	70	4	58	3	58										
Informatikkaufmann/-frau	11	81,8	18,2	63	8	77	4	79	0	82										
Federmacher/-in	11	100,0	0,0	63	4	209	-6	270	1	282										
Fahrzeuglackierer/-in	10	80,0	20,0	66	-21	51	-1	47	-1	48										
Pharmazeutisch-kaufmännischer Angestellter/ Pharmazeutisch-kaufmännische Angestellte	10	10,0	90,0	66	11	60	5	68	-4	71										
Sport- und Fitnesskaufmann/-frau	10	70,0	30,0	66	-5	66	-4	61	1	61										
Informations- und Telekommunikationssystem-Elektroniker/-in	10	100,0	0,0	66	-5	67	-7	71	-3	62										
Personaldienstleistungskaufmann/ -frau	10	20,0	80,0	66	7	79	9	81	15	84										
Drogist/-in	10	20,0	80,0	66	1	88	1	82	3	88										
Informationselektroniker/-in	10	100,0	0,0	66	16	96	1	99	-2	104										
Bauzeichner/-in	9	66,7	33,3	73	27	58	0	59	0	63										
Tourismuskauftmann/-frau (Kaufmann/-frau für Privat- und Geschäftsreisen) ⁶⁸⁾	9	11,1	88,9	73	-25	64	-9	57	0	57										
Karosserie- und Fahrzeugbaumechaniker/-in ²⁸⁾	9	88,9	11,1	73	-6	74	4	75	1	77										

Rangliste 2011 der Ausbildungsberufe⁺ nach Neuabschlüssen im Arbeitsagenturbezirk Hagen

Beruf	Hagen		Anteil männliche Auszubildende		Anteil weibliche Auszubildende		Hagen		Rangänderung* zum Vorjahr		Nordrhein-Westfalen		Rangänderung* zum Vorjahr		Alte Bundesländer		Rangänderung* zum Vorjahr		Deutschland	
	NAA						Rang													
Fleischer/-in	9	88,9	11,1	73	-8	84	-11	60	-5	59										
Holzmechaniker/-in	9	88,9	11,1	73	-2	98	1	116	-1	105										
Tankwart/-in	9	88,9	11,1	73	9	121	-10	181	-12	181										
Konstruktionsmechaniker/-in	8	100,0	0,0	79	3	47	1	45	2	44										
Fachkraft im Gastgewerbe	8	50,0	50,0	79	-27	50	-5	49	-4	45										
Informations- und Telekommunikationssystem-Kaufmann/-frau	8	87,5	12,5	79	-12	63	1	63	4	65										
Elektroniker/-in für Geräte und Systeme ⁶⁾	8	75,0	25,0	79	13	80	2	50	1	50										
Justizfachangestellter/ Justizfachangestellte	8	37,5	62,5	79	-6	85	0	107	-1	109										
Hörgeräteakustiker/-in	8	25,0	75,0	79	43	94	-1	97	-7	96										
Zahntechniker/-in	7	14,3	85,7	85	-30	55	-2	56	4	55										
Florist/-in	7	0,0	100,0	85	-33	73	-8	78	-6	76										
Elektroniker/-in für Automatisierungstechnik ⁴⁾	7	100,0	0,0	85	-8	82	2	62	3	67										
Mechatroniker/-in für Kältetechnik ³⁸⁾	7	100,0	0,0	85	25	87	4	80	7	86										
Fachkraft für Schutz und Sicherheit	7	57,1	42,9	85	25	91	-5	89	6	92										
Veranstaltungskaufmann/-frau	6	50,0	50,0	90	-13	49	8	64	2	60										
Chemielaborant/-in	6	66,7	33,3	90		61	10	67	4	68										
Straßenbauer/-in	6	100,0	0,0	90	-8	71	-3	73	-3	72										
Fachkraft für Veranstaltungstechnik	6	50,0	50,0	90	-13	86	-3	84	0	89										
Medientechnologe/-in Druck ⁴²⁾	6	100,0	0,0	90	-13	93	2	88	4	91										
Fliesen-, Platten- und Mosaikleger/-in	6	100,0	0,0	90	2	97	1	85	1	94										
Gießereimechaniker/-in	6	100,0	0,0	90	32	112	11	121	16	118										
Schornsteinfeger/-in	6	100,0	0,0	90	10	113	1	112	-1	117										
Buchhändler/-in	6	16,7	83,3	90	-8	116	-12	110	-2	115										
Technische(r) Modellbauer/ -in ⁶¹⁾	6	100,0	0,0	90	20	162	-1	139	7	144										
Feinwerkmechaniker/-in ¹⁸⁾	5	100,0	0,0	100	0	57	15	41	1	46										

Rangliste 2011 der Ausbildungsberufe⁺ nach Neuabschlüssen im Arbeitsagenturbezirk Hagen

Beruf	Hagen		Anteil männliche Auszubildende		Anteil weibliche Auszubildende		Hagen		Rangänderung* zum Vorjahr		Nordrhein-Westfalen		Rangänderung* zum Vorjahr		Alte Bundesländer		Rangänderung* zum Vorjahr		Deutschland	
	NAA				Rang															
Landwirt/-in	5	60,0	40,0	100	0	62	-3	43	-4	40										
Kaufmann/-frau für Dialogmarketing	5	0,0	100,0	100	22	89	-9	83	-3	85										
Hochbaufacharbeiter/-in	5	100,0	0,0	100	10	95	5	86	3	80										
Medienkaufmann/-frau Digital und Print ⁴¹⁾	5	40,0	60,0	100	22	100	6	92	10	97										
Fachangestellter/-e für Bürokommunikation	5	80,0	20,0	100	41	103	-7	111	-8	100										
Drahtzieher/-in	5	100,0	0,0	100	22	171	16	241	5	249										
Fachangestellter/-e für Arbeitsförderung	4	25,0	75,0	107	-25	105	-13	113	-25	108										
Fotograf/-in	4	50,0	50,0	107	-15	110	-7	101	-1	106										
Zweiradmechaniker/-in	4	100,0	0,0	107		116	-11	109	-2	114										
Fachangestellter/-e für Bäderbetriebe	4	50,0	50,0	107	-25	119	-2	122	-3	125										
Ausbaufacharbeiter/-in	4	100,0	0,0	107		122	-2	119	0	101										
Schilder- und Lichtreklamehersteller/-in	4	75,0	25,0	107	-7	125	1	135	-3	140										
Orthopädienschuhmacher/-in	4	50,0	50,0	107	3	138	25	154	4	156										
Lacklaborant/-in	4	75,0	25,0	107	15	146	4	184	9	195										
Oberflächenbeschichter/-in ⁴⁹⁾	4	100,0	0,0	107	15	147	21	141	10	146										
Produktionsmechaniker/-in Textil ⁵⁵⁾	4	100,0	0,0	107	3	157	0	176	1	180										
Chemikant/-in	3	100,0	0,0	117	-25	44	7	66	7	66										
Kaufmann/-frau für Marketingkommunikation ³⁰⁾	3	33,3	66,7	117	5	65	11	70	5	70										
Raumausstatter/-in	3	66,7	33,3	117	-25	103	6	96	-2	99										
Gerüstbauer/-in	3	100,0	0,0	117	-17	108	3	133	-2	130										
Vermessungstechniker/-in ⁷²⁾	3	66,7	33,3	117	-7	115	-14	120	-10	120										
Stukkateur/-in	3	100,0	0,0	117	24	134	0	102	2	109										
Fachkraft im Fahrbetrieb	3	100,0	0,0	117	5	137	-2	151	-1	149										
Servicefahrer/-in	3	100,0	0,0	117	-7	140	8	186	-5	199										
Industrieelektriker/-in	3	100,0	0,0	117	-7	142	24	144	29	139										

Rangliste 2011 der Ausbildungsberufe⁺ nach Neuabschlüssen im Arbeitsagenturbezirk Hagen

Beruf	Hagen		Anteil männliche Auszubildende		Anteil weibliche Auszubildende		Rang		Rangänderung* zum Vorjahr		Rangänderung* zum Vorjahr	
	NAA				Hagen		Nordrhein-Westfalen		Alte Bundesländer		Deutschland	
Anderungsschneider/-in	3	66,7	33,3	117	.	164	-10	177	-9	175		
Werkfeuerwehrmann/-frau	3	100,0	0,0	117	-17	209	-20	244	-10	252		
Anlagenmechaniker/-in	2	100,0	0,0	128	-36	89	-2	91	2	90		
Tiefbaufacharbeiter/-in	2	100,0	0,0	128	-28	92	2	98	3	81		
Mediengestalter/-in Bild und Ton	2	100,0	0,0	128	13	107	0	118	-2	116		
Pferdewirt/-in	2	0,0	100,0	128	-6	111	16	103	10	102		
Glaser/-in	2	100,0	0,0	128	-46	126	-5	115	2	121		
Tierpfleger/-in	2	50,0	50,0	128	.	127	-2	114	4	113		
Steinmetz/-in und Steinbildhauer/-in	2	100,0	0,0	128	-6	136	10	124	14	127		
Produktionsfachkraft Chemie ⁵⁴⁾	2	100,0	0,0	128	-18	145	-4	157	-2	167		
Fachkraft für Automaten-service	2	50,0	50,0	128	.	159	12	192	-1	209		
Baustoffprüfer/-in	2	100,0	0,0	128	13	162	3	178	0	176		
Medientechnologe/-in Druckverarbeitung	2	0,0	100,0	128	.	164	.	159	.	160		
Bestattungsfachkraft	2	100,0	0,0	128	-6	168	-7	182	-13	186		
Buchbinder/-in	2	50,0	50,0	128	-55	175	-37	198	-59	197		
Trockenbaumonteur/-in	2	100,0	0,0	128	-18	191	-35	159	-5	159		
Sattler/-in ⁵⁹⁾	2	100,0	0,0	128	.	200	-11	190	-3	191		
Mechaniker/-in für Land- und Baumaschinentechnik ³⁶⁾	1	100,0	0,0	143	.	68	7	55	1	56		
Gestalter/-in für visuelles Marketing ²¹⁾	1	0,0	100,0	143	.	101	18	106	6	112		
Technischer Systemplaner/-in ⁶³⁾	1	100,0	0,0	143	.	108	2	94	4	98		
Beton- und Stahlbetonbauer/-in	1	100,0	0,0	143	-33	114	-7	108	1	107		
Servicefachkraft für Dialogmarketing	1	0,0	100,0	143	.	123	-1	138	2	132		
Elektroniker/-in für Maschinen und Antriebstechnik ⁹⁾	1	0,0	100,0	143	.	123	9	129	4	134		
Fachangestellter/-e für Medien- und Informationsdienste	1	0,0	100,0	143	-2	128	-13	134	-12	123		
Straßenwärter/-in	1	100,0	0,0	143	-2	130	-6	137	-9	136		

Rangliste 2011 der Ausbildungsberufe⁺ nach Neuabschlüssen im Arbeitsagenturbezirk Hagen

Beruf	Hagen		Anteil männliche Auszubildende		Anteil weibliche Auszubildende		Hagen		Nordrhein-Westfalen		Alte Bundesländer		Deutschland	
	NAA				Rang		Rangänderung* zum Vorjahr		Rangänderung* zum Vorjahr		Rangänderung* zum Vorjahr		Rangänderung* zum Vorjahr	
Orthopädiemechaniker/-in und Bandagist	1	100,0	0,0	143	-51	135	-5	136	-1	138				
Kanalbauer/-in	1	100,0	0,0	143	-2	143	0	195	2	196				
Maßschneider/-in ³⁴⁾	1	0,0	100,0	143	-2	144	-2	130	-3	135				
Goldschmied/-in	1	0,0	100,0	143	-21	152	-12	149	-5	154				
Kaufmann/-frau für Verkehrsservice	1	100,0	0,0	143	.	154	0	141	2	143				
Papiertechnologe/-in ⁵²⁾	1	100,0	0,0	143	-61	168	6	163	4	171				
Bodenleger/-in	1	100,0	0,0	143	-43	171	0	164	-1	168				
Kaufmann/-frau für Kurier-, Express- und Postdienstleistungen ²⁹⁾	1	100,0	0,0	143	.	182	-15	205	-9	208				
Textilreiniger/-in	1	0,0	100,0	143	.	182	-13	187	-7	179				
Flachglasmechaniker/-in	1	100,0	0,0	143	-2	189	39	198	4	185				
Metallschleifer/-in	1	100,0	0,0	143	.	200	-8	254	5	259				
Patentanwalt/fachangestellter/ Patentanwaltsfachangestellte	1	0,0	100,0	143	.	206	-17	180	2	188				
Wärme-, Kälte- und Schallschutzisolierer/-in	1	100,0	0,0	143	-2	207	-12	209	-18	217				
Naturwerksteinmechaniker/-in ⁴⁸⁾	1	100,0	0,0	143	-21	213	-12	197	1	202				
Modist/-in	1	0,0	100,0	143	-2	258	-9	282	-8	281				
Bauwerksabdichter/-in	1	100,0	0,0	143	.	262	1	252	-13	258				
Fassadenmonteur/-in	1	100,0	0,0	143	-21	269	-15	301	-15	297				
Schleifer/-in	1	100,0	0,0	143	.	289	.	326	.	333				
Fachkraft für Lebensmitteltechnik	99	3	100	-1	95				
Mathematisch-technische/r Softwareentwickler/ -in ³⁵⁾	102	11	171	5	178				
Fachkraft für Rohr-, Kanal- und Industrieservice	128	11	174	5	174				
Fertigungsmechaniker/-in	132	-3	95	-4	93				
Packmitteltechnologe/-in ⁵¹⁾	132	-1	127	-2	128				
Notarfachangestellter/ Notarfachangestellte	139	11	155	7	157				
Forstwirt/-in	141	-9	123	3	118				

Rangliste 2011 der Ausbildungsberufe⁺ nach Neuabschlüssen im Arbeitsagenturbezirk Hagen

Beruf	Hagen		Rang		Rangänderung* zum Vorjahr		Rangänderung* zum Vorjahr		Deutschland
	NAA	Anteil männliche Auszubildende	Hagen	Nordrhein-Westfalen	Alte Bundesländer	Neuabschlüsse	Anteil weibliche Auszubildende		
Gleisbauer/-in	.	.	.	147	-10	161	-6	161	
Fluggerätmechaniker/-in	.	.	.	147	-1	105	-1	111	
Biologielaborant/-in	.	.	.	150	-6	128	-4	126	
Parkettleger/-in	.	.	.	150	0	145	3	151	
Technischer Zeichner/ Technische Zeichnerin ⁶⁴⁾	.	.	.	153	44	200	-2	212	
Hotelkaufmann/-frau	.	.	.	154	-9	131	-2	133	
Kaufmann/-frau für audiovisuelle Medien	.	.	.	154	-6	175	-11	172	
Rollladen- und Sonnenschutzmechatroniker/-in ⁵⁸⁾	.	.	.	158	5	167	2	177	
Fahrradmonteur/-in	.	.	.	160	-1	168	-8	162	
Mechaniker/-in für Karosserieinstandhaltungstechnik	.	.	.	161	10	152	7	153	
Kosmetiker/-in	.	.	.	164	-14	148	-7	142	
Fachkraft für Abwassertechnik	.	.	.	167	-7	147	-2	147	
Geomatiker/-in ²⁰⁾	.	.	.	168	.	201	66	200	
Kaufmann/-frau für Tourismus und Freizeit	.	.	.	173	-15	143	-1	128	
Pharmakant/-in	.	.	.	174	64	161	14	158	
Rohrleitungsbauer/-in	.	.	.	175	-1	173	-9	169	
Mechaniker/-in für Reifen- und Vulkanisationstechnik ³⁷⁾	.	.	.	175	4	201	4	194	
Fachkraft Agrarservice	.	.	.	178	-4	170	3	166	
Medientechnologe/-in Siebdruck ⁴³⁾	.	.	.	178	10	189	-2	193	
Fachkraft für Kreislauf- und Abfallwirtschaft	.	.	.	180	-3	192	-3	182	
Brauer und Mälzer/-in	.	.	.	180	2	152	-5	155	
Holzbearbeitungsmechaniker/-in	.	.	.	182	-5	171	-5	170	
Fachkraft für Süßwarentechnik	.	.	.	182	10	215	5	215	
Industrie-Isolierer/-in	.	.	.	186	-17	219	-10	211	
Binnenschiffer/-in	.	.	.	187	-5	204	-10	198	

Rangliste 2011 der Ausbildungsberufe⁺ nach Neuabschlüssen im Arbeitsagenturbezirk Hagen

Beruf	Hagen	Anteil männliche Auszubildende	Anteil weibliche Auszubildende	Hagen	Rangänderung* zum Vorjahr	Nordrhein-Westfalen	Rangänderung* zum Vorjahr	Alte Bundesländer	Rangänderung* zum Vorjahr	Deutschland
	NAA			Rang						
Modenäher/-in	187	5	168	16	172	
Fachangestellter/-e für Markt und Sozialforschung	189	-8	216	-1	226	
Verfahrensmechaniker/-in Glastechnik ⁷¹⁾	191	4	205	6	202	
Automatenfachmann/ -frau	193	4	221	3	229	
Technische(r) Konfektionär/-in	193	15	232	1	231	
Polsterer/ Polsterin	195	13	194	20	202	
Elektroanlagenmonteur/-in	196	-11	185	-3	183	
Physiklaborant/-in	197	-18	214	-16	212	
Holz- und Bautenschützer/ -in	197	-12	238	-7	245	
Modeschneider/-in	197	26	217	-5	219	
Produktveredler/-in Textil ⁵⁷⁾	200	3	223	1	226	
Milchtechnologe/-in ⁴⁵⁾	203	5	158	-1	164	
Feuerungs- und Schornsteinbauer/-in	203	10	255	12	254	
Fotomedienfachmann/ -frau	203	24	217	0	224	
Fachkraft für Hafenlogistik ⁹⁾	207	8	213	9	218	
Servicekraft für Schutz und Sicherheit	209	-25	165	-4	163	
Servicekaufmann/-frau im Luftverkehr	209	12	188	22	207	
Wasserbauer/-in	214	-13	226	-21	222	
Müller/-in (Verfahrenstechnologe/-in in der Mühlen- und Futterwirtschaft) ⁴⁶⁾	214	-8	210	-7	220	
Systemelektroniker/-in ⁶⁰⁾	216	5	207	6	212	
Baugeräteführer/-in	217	-11	166	6	150	
Fachkraft für Straßen- und Verkehrstechnik ¹³⁾	217	-2	244	-5	252	
Verfahrensmechaniker/-in in der Steine- und Erdenindustrie	217	2	225	-4	216	
Mikrotechnologe/ Mikrotechnologin	217	6	224	-9	190	
Sportfachmann/ -frau	217	11	242	-6	232	

Rangliste 2011 der Ausbildungsberufe⁺ nach Neuabschlüssen im Arbeitsagenturbezirk Hagen

Beruf	Hagen	Anteil männliche Auszubildende	Anteil weibliche Auszubildende	Hagen	Rangänderung* zum Vorjahr	Nordrhein-Westfalen	Rangänderung* zum Vorjahr	Alte Bundesländer	Rangänderung* zum Vorjahr	Deutschland
	NAA			Rang						
Behälter- und Apparatebauer/-in	222	11	226	0	234	
Systeminformatiker/-in	222	32	201	-11	192	
Textillaborant/-in ⁶⁶⁾	224	-16	244	-13	247	
Klempner/-in	224	-16	124	-3	131	
Bauwerksmechaniker/-in für Abbruch und Betontrenntechnik	224	-1	262	3	267	
Estrichleger/-in	224	34	230	-1	236	
Milchwirtschaftlicher Laborant/ Milchwirtschaftliche Laborantin	228	-13	183	3	183	
Elektroniker/-in für luftfahrttechnische Systeme ⁷⁾	228	-9	178	7	189	
Ofen- und Luftheizungsbauer/-in ⁵⁰⁾	228	17	195	0	205	
Elektroniker/-in für Gebäude- und Infrastruktursysteme	231	-34	208	-1	210	
Betonfertigteilebauer/-in	231	-31	210	-7	205	
Orgel- und Harmoniumbauer/-in	231	7	250	4	246	
Fischwirt/-in	234	4	221	7	221	
Graveur/-in	234	24	265	21	269	
Fräser/-in	236	-3	266	11	270	
Produktprüfer/- in Textil ⁵⁶⁾	236	22	284	9	290	
Glasveredler/-in	238	-25	278	-8	282	
Tierwirt/-in	238	-10	229	-22	137	
Bühnenmaler/-in und -plastiker/-in	238	-5	255	-1	260	
Polster- und Dekorationsnäher/-in	238	0	231	-2	232	
Schuhmacher/-in	238	0	238	12	242	
Schneidwerkzeugmechaniker/-in	238	11	233	13	238	
Kabeljungwerker/-in	244	-41	266	-16	274	
Produktionstechnologe/-in	244	-21	248	-6	239	
Maskenbildner/-in	244	-6	259	-13	250	

Rangliste 2011 der Ausbildungsberufe⁺ nach Neuabschlüssen im Arbeitsagenturbezirk Hagen

Beruf	Hagen	Anteil männliche Auszubildende	Anteil weibliche Auszubildende	Hagen	Rangänderung* zum Vorjahr	Nordrhein-Westfalen	Rangänderung* zum Vorjahr	Alte Bundesländer	Rangänderung* zum Vorjahr	Deutschland
	NAA			Rang						
Isolierfacharbeiter/-in	244	-6	252	-8	254	
Asphaltbauer/-in	244	1	278	-4	288	
Fachkraft für Wasserversorgungstechnik	244	5	212	5	201	
Industriekeramiker/-in Anlagentechnik ²⁴⁾	244	10	244	-10	242	
Bergbautechnologe/-in ²⁾	244	19	238	19	225	
Produktgestalter/-in - Textil ⁵³⁾	252	-37	285	-14	286	
Schädlingsbekämpfer/-in	252	-24	257	7	260	
Fachkraft für Holz- und Bautenschutzarbeiten	252	-7	271	3	275	
Gerber/-in	252	-3	266	14	273	
Klavier- und Cembalobauer/-in	252	6	257	-1	260	
Schifffahrtskaufmann/-frau	252	11	132	4	141	
Brunnenbauer/-in	258	-25	264	-12	250	
Uhrmacher/-in	258	15	237	5	228	
Schuhfertiger/-in	258	15	233	13	237	
Speiseeishersteller/-in	262	-29	259	3	265	
Musikfachhändler/-in ⁴⁷⁾	262	-8	266	-5	270	
Investmentfondskaufmann/-frau	262	-4	248	-10	254	
Fachkraft für Wasserwirtschaft ¹⁴⁾	262	1	297	-3	300	
Büchsenmacher/-in	262	16	283	-1	284	
Chemielaborjungwerker/-in	262	16	302	2	304	
Aufbereitungsmechaniker/-in	269	-41	251	-12	235	
Bootsbauer/-in	269	-20	191	10	187	
Fotomedienlaborant/-in	269	-6	262	-17	257	
Dekorvorlagenhersteller/-in	269	-6	314	-7	321	
Verfahrensmechaniker/-in für Brillenoptik ⁷⁰⁾	269	4	285	-1	275	

Rangliste 2011 der Ausbildungsberufe⁺ nach Neuabschlüssen im Arbeitsagenturbezirk Hagen

Beruf	Hagen	Anteil männliche Auszubildende	Anteil weibliche Auszubildende	Hagen	Rangänderung* zum Vorjahr	Nordrhein-Westfalen	Rangänderung* zum Vorjahr	Alte Bundesländer	Rangänderung* zum Vorjahr	Deutschland
	NAA			Rang						
Industriekeramiker/-in Verfahrenstechnik ²⁷⁾	269	9	278	-11	247	
Fachkraft für Fruchtsafttechnik	269	9	243	9	244	
Glasapparatebauer/-in	269	9	271	15	275	
Revierjäger/-in	278	-33	275	-13	275	
Vergolder/-in	278	-15	296	2	300	
Spezialtiefbauer/-in	278	-15	275	6	270	
Metall- und Glockengießer/-in	278	-5	314	-28	302	
Fahrzeuginnenausstatter/-in ¹⁷⁾	278	-5	219	0	230	
Kürschner/-in	278	0	305	2	304	
Destillateur/-in	278	0	285	7	291	
Holzbildhauer/-in	278	.	319	2	315	
Thermometermacher/-in	278	.	302	5	304	
Betonstein- und Terrazzohersteller/-in	278	.	292	6	295	
Mediengestalter/-in Flexografie ⁴⁰⁾	278	.	310	7	315	
Feinpolierer/-in	289	-11	326	-9	325	
Zupfinstrumentenmacher/-in	289	-11	305	0	309	
Metallbildner/-in	289	-11	292	6	291	
Stoffprüfer/-in (Chemie) Glas-, Keramische Industrie sowie Steine und Erden	289	-11	285	9	288	
Fachkraft für Lederverarbeitung ¹²⁾	289	-11	285	17	291	
Weinküfer/-in	289	.	236	-14	239	
Holzblasinstrumentenmacher/-in	289	.	292	-8	291	
Luftverkehrskaufmann/-frau	289	.	278	-1	260	
Geigenbauer/-in	289	.	305	2	309	
Gerätezusammensetzer/-in	289	.	302	15	302	
Bogenmacher/-in	289	.	319	.	325	

Rangliste 2011 der Ausbildungsberufe⁺ nach Neuabschlüssen im Arbeitsagenturbezirk Hagen

Beruf	Hagen		Rang		Rangänderung* zum Vorjahr		Rangänderung* zum Vorjahr		
	NAA	Anteil männliche Auszubildende	Hagen	Nordrhein-Westfalen	Alte Bundesländer	Deutsches Ausland	Anteil weibliche Auszubildende	Deutschland	
Brenner/-in	289	.	326	.	333
Wachzieher/-in	310	-24	309
Leichtflugzeugbauer/-in	297	-20	298
Böttcher/-in	326	-19	333
Drechsler/-in (Elfenbeinschnitzer)	319	-14	315
Edelsteinschleifer/-in	319	-12	325
Film- und Videoeditor/-in	285	-12	260
Segelmacher/-in	271	-12	275
Metallblasinstrumentenmacher/-in	295	-9	286
Werkgehilfe/ Werkgehilfin Schmuckwarenindustrie, Taschen- und Armbanduhren	310	-8	315
Chirurgiemechaniker/-in	233	-7	241
Drahtwarenmacher/-in	314	-7	321
Industriekeramiker/-in Modelltechnik ²⁶⁾	314	-7	309
Textilgestalter/-in im Handwerk ⁶⁵⁾	305	-7	304
Keramiker/-in	271	-6	265
Winzer/-in	140	-6	152
Schiffsmechaniker/-in	156	-4	164
Bürsten- und Pinselmacher/-in	297	-3	298
Biologiemodellmacher/-in	319	-2	325
Hafenschiffer/-in ²²⁾	259	-1	267
Edelsteinfasser/-in	305	2	309
Flechtwerkgestalter/-in ¹⁹⁾	319	2	325
Silberschmied/-in	319	2	325
Edelmetallprüfer/-in	314	7	321
Seiler/-in	275	7	275

Rangliste 2011 der Ausbildungsberufe⁺ nach Neuabschlüssen im Arbeitsagenturbezirk Hagen

Beruf	NAA			Rang			Rangänderung*		
	Hagen	Anteil männliche Auszubildende	Anteil weibliche Auszubildende	Hagen	Nordrhein-Westfalen	Alte Bundesländer	Rangänderung* zum Vorjahr	Deutsches Bundesland	Rangänderung* zum Vorjahr
Landwirtschaftlich-technischer Laborant/ Landwirtschaftlich-technische Laborantin, Landwirtschaftlicher Laborant/ Landwirtschaftliche Laborantin	285	9	295
Feinoptiker/-in	226	10	222
Industriekeramiker/-in Dekorationstechnik ²⁵⁾	297	10	284
Diamantschleifer/-in	310	11	315
Berg- und Maschinenmann	325
Fotolaborant/-in	315
Glasbläser/-in	333
Gruppe Sonstige
Handzuginstrumentenmacher/-in	321
Holzspielzeugmacher/-in	309
Manufakturporzellanmaler/-in	304
Spielzeughersteller/-in	325
Behindertenberufe	62	77,4	22,6

Fussnoten: s. Seite Erläuterungen

Legende: NAA - Neu abgeschlossene Ausbildungsverträge

* eine positive Rangänderung bedeutet eine Verbesserung gegenüber dem Vorjahr

+ ohne Berücksichtigung der Berufe für Menschen mit Behinderungen

Quelle: Bundesinstitut für Berufsbildung, Erhebung zum 30. September 2011

Stand
Rangänderung* zum Vorjahr

0
0
0
0
3
0
1
0
8
-1
3
1
-2
2
1
-3
0
14
-1
2
-5
1
4
7
0

Stand	Rangänderung* zum Vorjahr
1	
-3	
3	
-2	
-2	
0	
-1	
-2	
-9	
14	
0	
3	
0	
1	
0	
-1	
-4	
-8	
-2	
-3	
-1	
-2	
5	
0	
5	

Stand	Rangänderung* zum Vorjahr
-2	
-7	
8	
2	
12	
-3	
-11	
3	
3	
0	
-8	
-2	
3	
3	
-2	
-3	
-1	
-2	
0	
16	
2	
-1	
3	
3	
3	

Stand
Rangänderung* zum Vorjahr

-6
-4
-5
-1
-6
4
4
-3
-5
0
-9
1
10
2
3
5
0
-2
-2
1
13
2
-1
7
3

Stand	Rangänderung* zum Vorjahr
-3	
-2	
-1	
5	
-1	
7	
-22	
-1	
-4	
-3	
-4	
-2	
6	
11	
6	
1	
8	
6	
-1	
5	
-7	
2	
-3	
-12	
22	

Stand	Rangänderung* zum Vorjahr
-3	
-6	
-2	
3	
-4	
6	
-1	
2	
14	
3	
-6	
2	
.	
-11	
-60	
-12	
-1	
0	
5	
6	
2	
0	
6	
-7	
-11	

Stand
Rangänderung* zum Vorjahr

1
-2
-2
-2
1
3
-10
-9
-6
4
11
4
-20
10
-5
-14
-10
.
-2
6
6
-1
2
11
2

Stand
Rangänderung* zum Vorjahr
-3
-4
0
5
1
1
-8
2
-10
4
-18
-4
61
0
7
2
1
2
0
0
-5
-4
-1
-5
-7

Stand	Rangänderung* zum Vorjahr
4	
-9	
7	
2	
-4	
14	
-1	
-8	
-9	
-9	
-3	
-1	
16	
-2	
3	
-8	
13	
-21	
-10	
7	
-1	
1	
-10	
-5	
-15	

Stand	Rangänderung* zum Vorjahr
-1	-1
-4	-4
-9	-9
-4	-4
5	5
0	0
3	3
7	7
-4	-4
5	5
-8	-8
8	8
4	4
18	18
-11	-11
10	10
-10	-10
-8	-8
-11	-11
7	7
12	12
10	10
-11	-11
1	1
0	0

Stand
Rangänderung* zum Vorjahr
-11
-7
-2
-7
3
-11
8
1
13
-4
4
-4
3
5
2
-4
-4
2
-2
6
-11
17
-16
-6
1

Stand	Rangänderung* zum Vorjahr
-3	
6	
7	
-12	
2	
4	
-10	
-5	
7	
1	
0	
11	
-3	
7	
-3	
2	
1	
3	
11	
-11	
-4	
-1	
2	
-10	
2	

Stand
Rangänderung* zum Vorjahr
.
-11
-19
-18
-16
-10
1
-10
-4
-7
-8
-6
-1
-2
-9
-10
3
2
-3
1
6
-3
2
6
7

Stand	Rangänderung* zum Vorjahr
7	
8	
8	
12	
-38	
7	
-6	
.	
-10	
-2	
.	
2	
.	

Rangliste 2011 der Ausbildungsberufe⁺ nach Neuabschlüssen im Arbeitsagenturbezirk Hamm

Beruf	Hamm			Rang		Rangänderung* zum Vorjahr		Rangänderung* zum Vorjahr		Rangänderung* zum Vorjahr	
	NAA	Anteil männliche Auszubildende	Anteil weibliche Auszubildende	Hamm	Nordrhein-Westfalen	Alte Bundesländer	Deutschland	Hamm	Nordrhein-Westfalen	Alte Bundesländer	Deutschland
Kaufmann/-frau im Einzelhandel	218	46,3	53,7	1	1	2	0	1	0	1	1
Verkäufer/-in	167	34,7	65,3	2	-1	1	0	2	0	2	2
Bürokaufmann/-frau	129	28,7	71,3	3	0	4	0	4	-1	3	3
Kaufmann/-frau im Groß- und Außenhandel	113	56,6	43,4	4	0	5	1	6	0	6	6
Industriekaufmann/-frau	110	50,9	49,1	5	0	3	0	3	1	5	5
Medizinischer Fachangestellte/-r ⁴⁴⁾	108	0,9	99,1	6	0	6	-1	7	0	7	7
Kraftfahrzeugmechatroniker/-in ³³⁾	100	98,0	2,0	7	1	7	0	5	0	4	4
Fachkraft für Lagerlogistik ¹¹⁾	93	88,2	11,8	8	-1	16	2	18	0	16	16
Zahnmedizinischer Fachangestellte/-r ⁷³⁾	69	0,0	100,0	9	1	10	0	11	2	13	13
Fachlagerist/-in ¹⁵⁾	66	93,9	6,1	10	7	28	-3	29	0	29	29
Anlagenmechaniker/-in für Sanitär-, Heizungs- und Klimatechnik ¹⁾	62	100,0	0,0	11	0	15	-1	16	1	18	18
Fachverkäufer/-in im Lebensmittelhandwerk ¹⁶⁾	59	3,4	96,6	12	2	21	-2	15	-1	17	17
Industriemechaniker/-in	58	98,3	1,7	13	2	8	4	9	1	8	8
Friseur/-in	57	17,5	82,5	14	-5	13	-5	10	-1	11	11
Bankkaufmann/-frau	52	51,9	48,1	15	0	9	0	8	0	9	9
Elektroniker/-in ³⁾	50	100,0	0,0	16	2	14	1	13	2	14	14
Tischler/-in	49	93,9	6,1	17	2	19	2	21	0	21	21
Kaufmann/-frau für Bürokommunikation	48	37,5	62,5	18	-6	11	0	12	0	12	12
Elektroniker/-in für Betriebstechnik ⁵⁾	47	95,7	4,3	19	1	23	1	28	-2	26	26
Maler/-in und Lackierer/-in	43	83,7	16,3	20	-8	18	-3	20	-1	20	20
Metallbauer/-in	39	97,4	2,6	21	7	24	-1	22	0	23	23
Kraftfahrzeugservicemechaniker/-in	38	92,1	7,9	22	0	36	0	74	0	73	73
Fachinformatiker/-in	37	91,9	8,1	23	-1	12	5	19	1	19	19
Verfahrensmechaniker/-in in der Hütten- und Halbzeugindustrie	36	97,2	2,8	24	12	78	12	117	13	122	122
Berufskraftfahrer/-in	32	93,8	6,3	25	24	39	10	44	5	43	43

Rangliste 2011 der Ausbildungsberufe⁺ nach Neuabschlüssen im Arbeitsagenturbezirk Hamm

Beruf	Hamm			Rang			Rangänderung* zum Vorjahr			Deutsches Land	
	NAA	Anteil männliche Auszubildende	Anteil weibliche Auszubildende	Hamm	Nordrhein-Westfalen	Alte Bundesländer	Rangänderung* zum Vorjahr	Deutsches Land	Rangänderung* zum Vorjahr	Deutsches Land	
Bäcker/-in	31	74,2	25,8	26	-2	40	-3	35	-3	35	
Koch/ Köchin	30	73,3	26,7	27	-6	17	-4	14	-3	10	
Gärtner/-in	30	93,3	6,7	27	-1	30	-2	30	-2	30	
Zerspanungsmechaniker/-in	29	93,1	6,9	29	0	22	7	24	7	24	
Dachdecker/-in	28	100,0	0,0	30	-5	27	-1	39	-3	38	
Rechtsanwalts- und Notarfachangestellter/ Rechtsanwalts- und Notarfachangestellte	28	3,6	96,4	30	0	54	-9	72	-3	75	
Steuerfachangestellter/ Steuerfachangestellte	27	29,6	70,4	32	2	26	1	26	-1	25	
Mechatroniker/-in	27	96,3	3,7	32	-6	31	1	23	0	22	
Rechtsanwaltsfachangestellter/ Rechtsanwaltsfachangestellte	27	0,0	100,0	32	-1	32	-1	33	0	34	
Kaufmann/-frau für Spedition und Logistikdienstleistung ³¹⁾	23	60,9	39,1	35	-1	29	1	25	2	27	
Automobilkaufmann/-frau	23	52,2	47,8	35	22	33	5	32	6	33	
Chemikant/-in	19	78,9	21,1	37	-1	44	7	66	7	66	
Tiefbaufacharbeiter/-in	19	100,0	0,0	37	5	92	2	98	3	81	
Restaurantfachmann/-fachfrau	16	31,3	68,8	39	10	37	-3	36	-2	32	
Verwaltungsfachangestellter/ Verwaltungsfachangestellte	16	31,3	68,8	39	-8	38	-3	31	-1	31	
Hotelfachmann/-fachfrau	15	33,3	66,7	41	1	20	0	17	-1	15	
Kaufmann/-frau für Versicherungen und Finanzen ³²⁾	15	53,3	46,7	41	-10	25	-3	27	-3	28	
Tiermedizinischer Fachangestellter/-e ⁶⁷⁾	15	6,7	93,3	41	1	52	-5	65	-2	64	
Landwirt/-in	15	80,0	20,0	41	8	62	-3	43	-4	40	
Straßenwärter/-in	15	100,0	0,0	41	1	130	-6	137	-9	136	
Zahntechniker/-in	14	64,3	35,7	46	-10	55	-2	56	4	55	
Feinwerkmechaniker/-in ¹⁸⁾	14	100,0	0,0	46	3	57	15	41	1	46	
Bauzeichner/-in	14	42,9	57,1	46	1	58	0	59	0	63	
Pharmazeutisch-kaufmännischer Angestellter/ Pharmazeutisch-kaufmännische Angestellte	14	0,0	100,0	46	1	60	5	68	-4	71	
Mediengestalter/-in Digital und Print ³⁹⁾	12	58,3	41,7	50	-1	34	-1	37	0	36	

Rangliste 2011 der Ausbildungsberufe⁺ nach Neuabschlüssen im Arbeitsagenturbezirk Hamm

Beruf	Hamm		Anteil männliche Auszubildende		Anteil weibliche Auszubildende		Hamm		Rangänderung* zum Vorjahr		Nordrhein-Westfalen		Rangänderung* zum Vorjahr		Alte Bundesländer		Rangänderung* zum Vorjahr		Deutschland	
	NAA						Rang													
Sport- und Fitnesskaufmann/-frau	12	50,0	50,0	50	-14	66	-4	61	1	61										
Veranstaltungskaufmann/-frau	11	54,5	45,5	52	3	49	8	64	2	60										
Chemielaborant/-in	11	36,4	63,6	52	-10	61	10	67	4	68										
Mechaniker/-in für Land- und Baumaschinentechnik ³⁶⁾	11	100,0	0,0	52	41	68	7	55	1	56										
Fleischer/-in	11	100,0	0,0	52	26	84	-11	60	-5	59										
Fachkraft für Veranstaltungstechnik	11	90,9	9,1	52	-3	86	-3	84	0	89										
Maschinen- und Anlagenführer/-in	10	100,0	0,0	57	26	35	4	42	2	39										
Fahrzeuglackierer/-in	10	100,0	0,0	57	-16	51	-1	47	-1	48										
Florist/-in	10	0,0	100,0	57	2	73	-8	78	-6	76										
Elektroniker/-in für Geräte und Systeme ⁶⁾	10	90,0	10,0	57	5	80	2	50	1	50										
Anlagenmechaniker/-in	10	100,0	0,0	57	21	89	-2	91	2	90										
Industrieelektriker/-in	10	100,0	0,0	57	9	142	24	144	29	139										
Maurer/-in	9	100,0	0,0	63	-8	43	-1	34	1	37										
Augenoptiker/-in	9	55,6	44,4	63	-27	56	-2	53	-5	53										
Teilezurichter/-in	9	100,0	0,0	63	3	72	-9	90	-9	86										
Immobilienkaufmann/-frau ²³⁾	8	25,0	75,0	66	9	42	-1	51	-1	47										
Sozialversicherungsfachangestellter/ Sozialversicherungsfachangestellte	8	25,0	75,0	66	17	45	-2	54	0	51										
Konstruktionsmechaniker/-in	8	100,0	0,0	66	-9	47	1	45	2	44										
Verfahrensmechaniker/-in für Kunststoff- und Kautschuktechnik	8	100,0	0,0	66	-7	53	3	48	4	49										
Konditor/-in	8	25,0	75,0	66	27	70	4	58	3	58										
Justizfachangestellter/ Justizfachangestellte	8	0,0	100,0	66	0	85	0	107	-1	109										
Fachkraft für Schutz und Sicherheit	8	87,5	12,5	66	17	91	-5	89	6	92										
Gleisbauer/-in	8	100,0	0,0	66	12	147	-10	161	-6	161										
Kaufmann/-frau für Marketingkommunikation ³⁰⁾	7	42,9	57,1	74	-12	65	11	70	5	70										
Hauswirtschafter/-in	7	14,3	85,7	74	-15	80	-11	69	-11	69										

Rangliste 2011 der Ausbildungsberufe⁺ nach Neuabschlüssen im Arbeitsagenturbezirk Hamm

Beruf	Hamm		Anteil männliche Auszubildende		Anteil weibliche Auszubildende		Hamm		Nordrhein-Westfalen		Alte Bundesländer		Deutschland	
	NAA				Rang		Rangänderung* zum Vorjahr		Rangänderung* zum Vorjahr		Rangänderung* zum Vorjahr		Rangänderung* zum Vorjahr	
Produktionsfachkraft Chemie ⁵⁴⁾	7	85,7	14,3	74	9	145	-4	157	-2	167				
Werkzeugmechaniker/-in	6	83,3	16,7	77	6	41	3	40	1	41				
Technische(r) Produktdesigner/-in ⁶²⁾	6	100,0	0,0	77	26	46	6	46	7	52				
Fachmann/-frau für Systemgastronomie	6	50,0	50,0	77	-15	48	-8	52	-9	54				
Kaufmann/-frau im Gesundheitswesen	6	0,0	100,0	77	-2	59	2	76	1	78				
Informatikkaufmann/-frau	6	83,3	16,7	77	16	77	4	79	0	82				
Drogist/-in	6	0,0	100,0	77	16	88	1	82	3	88				
Fliesen-, Platten- und Mosaikleger/-in	6	100,0	0,0	77	6	97	1	85	1	94				
Fotograf/-in	6	50,0	50,0	77		110	-7	101	-1	106				
Fachkraft für Rohr-, Kanal- und Industrieservice	6	100,0	0,0	77	6	128	11	174	5	174				
Informations- und Telekommunikationssystem-Kaufmann/-frau	5	80,0	20,0	86	-20	63	1	63	4	65				
Personaldienstleistungskaufmann/-frau	5	60,0	40,0	86	17	79	9	81	15	84				
Elektroniker/-in für Automatisierungstechnik ⁴⁾	5	100,0	0,0	86	-8	82	2	62	3	67				
Kaufmann/-frau für Dialogmarketing	5	60,0	40,0	86	-3	89	-9	83	-3	85				
Schornsteinfeger/-in	5	100,0	0,0	86	51	113	1	112	-1	117				
Zweiradmechaniker/-in	5	100,0	0,0	86	7	116	-11	109	-2	114				
Glaser/-in	5	100,0	0,0	86	17	126	-5	115	2	121				
Fertigungsmechaniker/-in	5	100,0	0,0	86	7	132	-3	95	-4	93				
Fachkraft im Gastgewerbe	4	25,0	75,0	94	-28	50	-5	49	-4	45				
Informations- und Telekommunikationssystem-Elektroniker/-in	4	100,0	0,0	94	-1	67	-7	71	-3	62				
Karosserie- und Fahrzeugbaumechaniker/-in ²⁸⁾	4	100,0	0,0	94	-28	74	4	75	1	77				
Gebäudereiniger/-in	4	100,0	0,0	94	-28	75	-8	87	-6	79				
Hörgeräteakustiker/-in	4	25,0	75,0	94	-28	94	-1	97	-7	96				
Medienkaufmann/-frau Digital und Print ⁴¹⁾	4	25,0	75,0	94	-11	100	6	92	10	97				
Fachangestellter/-e für Arbeitsförderung	4	25,0	75,0	94	-19	105	-13	113	-25	108				

Rangliste 2011 der Ausbildungsberufe⁺ nach Neuabschlüssen im Arbeitsagenturbezirk Hamm

Beruf	Hamm		Anteil männliche Auszubildende		Anteil weibliche Auszubildende		Hamm		Nordrhein-Westfalen		Alte Bundesländer		Deutschland	
	NAA				Rang		Rangänderung* zum Vorjahr		Rangänderung* zum Vorjahr		Rangänderung* zum Vorjahr		Rangänderung* zum Vorjahr	
Straßenbauer/-in	3	100,0	0,0	101	-39	71	-3	73	-3	72				
Zimmerer/ Zimmerin	3	100,0	0,0	101	2	76	2	38	2	42				
Mechatroniker/-in für Kältetechnik ³⁸⁾	3	100,0	0,0	101	15	87	4	80	7	86				
Holzmechaniker/-in	3	66,7	33,3	101	2	98	1	116	-1	105				
Gestalter/-in für visuelles Marketing ²¹⁾	3	0,0	100,0	101	2	101	18	106	6	112				
Fachkraft für Möbel-, Küchen- und Umzugsservice	3	100,0	0,0	101	.	118	-2	126	-3	124				
Fachangestellter/-e für Bäderbetriebe	3	0,0	100,0	101	-8	119	-2	122	-3	125				
Tankwart/-in	3	100,0	0,0	101	15	121	-10	181	-12	181				
Tierpfleger/-in	3	0,0	100,0	101	15	127	-2	114	4	113				
Orthopädieschuhmacher/-in	3	66,7	33,3	101	.	138	25	154	4	156				
Maßschneider/-in ³⁴⁾	3	0,0	100,0	101	15	144	-2	130	-3	135				
Lacklaborant/-in	3	33,3	66,7	101	2	146	4	184	9	195				
Rollladen- und Sonnenschutzmechatroniker/-in ⁵⁸⁾	3	100,0	0,0	101	36	158	5	167	2	177				
Flachglasmechaniker/-in	3	66,7	33,3	101	36	189	39	198	4	185				
Automatenfachmann/ -frau	3	100,0	0,0	101	15	193	4	221	3	229				
Tourismuskaufmann/-frau (Kaufmann/-frau für Privat- und Geschäftsreisen) ⁶⁸⁾	2	50,0	50,0	116	21	64	-9	57	0	57				
Medientechnologe/-in Druck ⁴²⁾	2	0,0	100,0	116	.	93	2	88	4	91				
Informationselektroniker/-in	2	100,0	0,0	116	0	96	1	99	-2	104				
Fachangestellter/-e für Bürokommunikation	2	50,0	50,0	116	0	103	-7	111	-8	100				
Technischer Systemplaner/-in ⁶³⁾	2	100,0	0,0	116	0	108	2	94	4	98				
Pferdewirt/-in	2	0,0	100,0	116	-33	111	16	103	10	102				
Beton- und Stahlbetonbauer/-in	2	100,0	0,0	116	0	114	-7	108	1	107				
Vermessungstechniker/-in ⁷²⁾	2	100,0	0,0	116	-38	115	-14	120	-10	120				
Werkstoffprüfer/-in	2	50,0	50,0	116	21	120	16	146	7	148				
Servicefachkraft für Dialogmarketing	2	0,0	100,0	116	.	123	-1	138	2	132				

Rangliste 2011 der Ausbildungsberufe⁺ nach Neuabschlüssen im Arbeitsagenturbezirk Hamm

Beruf	Hamm		Anteil männliche Auszubildende		Anteil weibliche Auszubildende		Hamm		Nordrhein-Westfalen		Alte Bundesländer		Deutschland	
	NAA				Rang		Rangänderung* zum Vorjahr		Rangänderung* zum Vorjahr		Rangänderung* zum Vorjahr		Rangänderung* zum Vorjahr	
Packmitteltechnologe/-in ⁵¹⁾	2	100,0	0,0	116	-13	132	-1	127	-2	128				
Stukkateur/-in	2	100,0	0,0	116	21	134	0	102	2	109				
Fachkraft im Fahrbetrieb	2	100,0	0,0	116	0	137	-2	151	-1	149				
Mechaniker/-in für Karosserieinstandhaltungstechnik	2	100,0	0,0	116	21	161	10	152	7	153				
Änderungsschneider/-in	2	0,0	100,0	116	21	164	-10	177	-9	175				
Geomatiker/-in ²⁰⁾	2	100,0	0,0	116	.	168	.	201	66	200				
Kaufmann/-frau für Kurier-, Express- und Postdienstleistungen ²⁹⁾	2	50,0	50,0	116	21	182	-15	205	-9	208				
Müller/-in (Verfahrenstechnologe/-in in der Mühlen- und Futterwirtschaft) ⁴⁶⁾	2	100,0	0,0	116	0	214	-8	210	-7	220				
Fachkraft für Straßen- und Verkehrstechnik ¹³⁾	2	100,0	0,0	116	0	217	-2	244	-5	252				
Estrichleger/-in	2	100,0	0,0	116	.	224	34	230	-1	236				
Fachkraft für Kurier-, Express- und Postdienstleistungen ¹⁰⁾	1	100,0	0,0	136	.	69	8	77	1	74				
Hochbaufacharbeiter/-in	1	100,0	0,0	136	-43	95	5	86	3	80				
Gerüstbauer/-in	1	100,0	0,0	136	1	108	3	133	-2	130				
Buchhändler/-in	1	0,0	100,0	136	-20	116	-12	110	-2	115				
Schilder- und Lichtreklamehersteller/-in	1	100,0	0,0	136	-33	125	1	135	-3	140				
Fachangestellter/-e für Medien- und Informationsdienste	1	100,0	0,0	136	1	128	-13	134	-12	123				
Verfahrensmechaniker/-in für Beschichtungstechnik ⁶⁹⁾	1	100,0	0,0	136	.	130	-2	150	-1	145				
Orthopädiemechaniker/-in und Bandagist	1	100,0	0,0	136	-20	135	-5	136	-1	138				
Servicefahrer/-in	1	100,0	0,0	136	-20	140	8	186	-5	199				
Kanalbauer/-in	1	100,0	0,0	136	-33	143	0	195	2	196				
Goldschmied/-in	1	0,0	100,0	136	-20	152	-12	149	-5	154				
Fahrradmonteur/-in	1	100,0	0,0	136	-20	160	-1	168	-8	162				
Fachkraft für Kreislauf- und Abfallwirtschaft	1	100,0	0,0	136	.	180	-3	192	-3	182				
Industrie-Isolierer/-in	1	100,0	0,0	136	1	186	-17	219	-10	211				
Systemelektroniker/-in ⁶⁰⁾	1	100,0	0,0	136	1	216	5	207	6	212				

Rangliste 2011 der Ausbildungsberufe⁺ nach Neuabschlüssen im Arbeitsagenturbezirk Hamm

Beruf	Hamm		Anteil männliche Auszubildende		Anteil weibliche Auszubildende		Hamm		Rangänderung* zum Vorjahr		Nordrhein-Westfalen		Rangänderung* zum Vorjahr		Alte Bundesländer		Rangänderung* zum Vorjahr		Deutschland	
	NAA						Rang													
Verfahrensmechaniker/-in in der Steine- und Erdenindustrie	1	100,0	0,0	136	.	217	2	225	-4	216										
Produktgestalter/-in - Textil ⁵³⁾	1	0,0	100,0	136	.	252	-37	285	-14	286										
Schädlingsbekämpfer/-in	1	100,0	0,0	136	-20	252	-24	257	7	260										
Uhrmacher/-in	1	100,0	0,0	136	.	258	15	237	5	228										
Verfahrensmechaniker/-in für Brillenoptik ⁷⁰⁾	1	0,0	100,0	136	1	269	4	285	-1	275										
Bauten- und Objektbeschichter/-in	83	-14	93	-10	83										
Fachkraft für Lebensmitteltechnik	99	3	100	-1	95										
Mathematisch-technische/r Softwareentwickler/-in ³⁵⁾	102	11	171	5	178										
Raumausstatter/-in	103	6	96	-2	99										
Eisenbahner/-in im Betriebsdienst	105	13	104	10	103										
Mediengestalter/-in Bild und Ton	107	0	118	-2	116										
Gießereimechaniker/-in	112	11	121	16	118										
Ausbaufacharbeiter/-in	122	-2	119	0	101										
Elektroniker/-in für Maschinen und Antriebstechnik ⁸⁾	123	9	129	4	134										
Steinmetz/-in und Steinbildhauer/-in	136	10	124	14	127										
Notarfachangestellter/ Notarfachangestellte	139	11	155	7	157										
Forstwirt/-in	141	-9	123	3	118										
Fluggerätmechaniker/-in	147	-1	105	-1	111										
Oberflächenbeschichter/-in ⁴⁹⁾	147	21	141	10	146										
Biologielaborant/-in	150	-6	128	-4	126										
Parkettleger/-in	150	0	145	3	151										
Technischer Zeichner/ Technische Zeichnerin ⁶⁴⁾	153	44	200	-2	212										
Hotelkaufmann/-frau	154	-9	131	-2	133										
Kaufmann/-frau für audiovisuelle Medien	154	-6	175	-11	172										
Kaufmann/-frau für Verkehrsservice	154	0	141	2	143										

Rangliste 2011 der Ausbildungsberufe⁺ nach Neuabschlüssen im Arbeitsagenturbezirk Hamm

Beruf	Hamm		Rang		Rangänderung* zum Vorjahr		Rangänderung* zum Vorjahr		Rangänderung* zum Vorjahr	
	NAA	Anteil männliche Auszubildende	Hamm	Nordrhein-Westfalen	Alte Bundesländer	Deutsches				
Produktionsmechaniker/-in Textil ⁵⁵⁾	157	0	176	1	180	
Fachkraft für Automaten-service	159	12	192	-1	209	
Technische(r) Modellbauer/-in ⁶¹⁾	162	-1	139	7	144	
Baustoffprüfer/-in	162	3	178	0	176	
Kosmetiker/-in	164	-14	148	-7	142	
Medientechnologe/-in Druckverarbeitung	164	.	159	.	160	
Fachkraft für Abwassertechnik	167	-7	147	-2	147	
Bestattungsfachkraft	168	-7	182	-13	186	
Papier-technologie/-in ⁵²⁾	168	6	163	4	171	
Bodenleger/-in	171	0	164	-1	168	
Drahtzieher/-in	171	16	241	5	249	
Kaufmann/-frau für Tourismus und Freizeit	173	-15	143	-1	128	
Pharmakant/-in	174	64	161	14	158	
Buchbinder/-in	175	-37	198	-59	197	
Rohrleitungsbauer/-in	175	-1	173	-9	169	
Mechaniker/-in für Reifen- und Vulkanisationstechnik ³⁷⁾	175	4	201	4	194	
Fachkraft Agrarservice	178	-4	170	3	166	
Medientechnologe/-in Siebdruck ⁴³⁾	178	10	189	-2	193	
Brauer und Mälzer/-in	180	2	152	-5	155	
Textilreiniger/-in	182	-13	187	-7	179	
Holzbearbeitungsmechaniker/-in	182	-5	171	-5	170	
Fachkraft für Süßwarentechnik	182	10	215	5	215	
Binnenschiffer/-in	187	-5	204	-10	198	
Modenäher/-in	187	5	168	16	172	
Fachangestellter/-e für Markt und Sozialforschung	189	-8	216	-1	226	

Rangliste 2011 der Ausbildungsberufe⁺ nach Neuabschlüssen im Arbeitsagenturbezirk Hamm

Beruf	Hamm		Rang		Rangänderung* zum Vorjahr		Rangänderung* zum Vorjahr		Rangänderung* zum Vorjahr	
	NAA	Anteil männliche Auszubildende	NAA	Anteil weibliche Auszubildende	Nordrhein-Westfalen	Alte Bundesländer	Deutsches Bundesland	Alte Bundesländer	Deutsches Bundesland	Deutsches Bundesland
Trockenbaumonteur/-in	191	-35	159	-5	159	
Verfahrensmechaniker/-in Glastechnik ⁷¹⁾	191	4	205	6	202	
Technische(r) Konfektionär/-in	193	15	232	1	231	
Polsterer/ Polsterin	195	13	194	20	202	
Elektroanlagenmonteur/-in	196	-11	185	-3	183	
Physiklaborant/-in	197	-18	214	-16	212	
Holz- und Bautenschützer/ -in	197	-12	238	-7	245	
Modeschneider/-in	197	26	217	-5	219	
Sattler/-in ⁵⁹⁾	200	-11	190	-3	191	
Metallschleifer/-in	200	-8	254	5	259	
Produktveredler/-in Textil ⁵⁷⁾	200	3	223	1	226	
Milchtechnologe/-in ⁴⁵⁾	203	5	158	-1	164	
Feuerungs- und Schornsteinbauer/-in	203	10	255	12	254	
Fotomedienfachmann/ -frau	203	24	217	0	224	
Patentanwalt/fachangestellter/ Patentanwaltsfachangestellte	206	-17	180	2	188	
Wärme-, Kälte- und Schallschutzisolierer/-in	207	-12	209	-18	217	
Fachkraft für Hafenlogistik ⁹⁾	207	8	213	9	218	
Servicekraft für Schutz und Sicherheit	209	-25	165	-4	163	
Werkfeuerwehrmann/-frau	209	-20	244	-10	252	
Federmacher/-in	209	-6	270	1	282	
Servicekaufmann/-frau im Luftverkehr	209	12	188	22	207	
Naturwerksteinmechaniker/-in ⁴⁸⁾	213	-12	197	1	202	
Wasserbauer/-in	214	-13	226	-21	222	
Baugerätführer/-in	217	-11	166	6	150	
Mikrotechnologe/ Mikrotechnologin	217	6	224	-9	190	

Rangliste 2011 der Ausbildungsberufe⁺ nach Neuabschlüssen im Arbeitsagenturbezirk Hamm

Beruf	Hamm		Rang		Rangänderung* zum Vorjahr		Rangänderung* zum Vorjahr		Rangänderung* zum Vorjahr	
	NAA	Anteil männliche Auszubildende	NAA	Anteil weibliche Auszubildende	Nordrhein-Westfalen	Alte Bundesländer	Deutsches Bundesland	Alte Bundesländer	Deutsches Bundesland	
Sportfachmann/ -frau	217	11	242	-6	232	
Behälter- und Apparatebauer/-in	222	11	226	0	234	
Systeminformatiker/-in	222	32	201	-11	192	
Textillaborant/-in ⁶⁶⁾	224	-16	244	-13	247	
Klempner/-in	224	-16	124	-3	131	
Bauwerksmechaniker/-in für Abbruch und Betontrenntechnik	224	-1	262	3	267	
Milchwirtschaftlicher Laborant/ Milchwirtschaftliche Laborantin	228	-13	183	3	183	
Elektroniker/-in für luftfahrttechnische Systeme ⁷⁾	228	-9	178	7	189	
Ofen- und Luftheizungsbauer/-in ⁵⁰⁾	228	17	195	0	205	
Elektroniker/-in für Gebäude- und Infrastruktursysteme	231	-34	208	-1	210	
Betonfertigteilbauer/-in	231	-31	210	-7	205	
Orgel- und Harmoniumbauer/-in	231	7	250	4	246	
Fischwirt/-in	234	4	221	7	221	
Graveur/-in	234	24	265	21	269	
Fräser/-in	236	-3	266	11	270	
Produktprüfer/- in Textil ⁵⁶⁾	236	22	284	9	290	
Glasveredler/-in	238	-25	278	-8	282	
Tierwirt/-in	238	-10	229	-22	137	
Bühnenmaler/-in und -plastiker/-in	238	-5	255	-1	260	
Polster- und Dekorationsnäher/-in	238	0	231	-2	232	
Schuhmacher/-in	238	0	238	12	242	
Schneidwerkzeugmechaniker/-in	238	11	233	13	238	
Kabeljungwerker/-in	244	-41	266	-16	274	
Produktionstechnologe/-in	244	-21	248	-6	239	
Maskenbildner/-in	244	-6	259	-13	250	

Rangliste 2011 der Ausbildungsberufe⁺ nach Neuabschlüssen im Arbeitsagenturbezirk Hamm

Beruf	Hamm		Rang		Rangänderung* zum Vorjahr		Rangänderung* zum Vorjahr		Rangänderung* zum Vorjahr	
	NAA	Anteil männliche Auszubildende	Hamm	Nordrhein-Westfalen	Alte Bundesländer	Deutsches				
Isolierfacharbeiter/-in	244	-6	252	-8	254	
Asphaltbauer/-in	244	1	278	-4	288	
Fachkraft für Wasserversorgungstechnik	244	5	212	5	201	
Industriekeramiker/-in Anlagentechnik ²⁴⁾	244	10	244	-10	242	
Bergbautechnologe/-in ²⁾	244	19	238	19	225	
Fachkraft für Holz- und Bautenschutzarbeiten	252	-7	271	3	275	
Gerber/-in	252	-3	266	14	273	
Klavier- und Cembalobauer/-in	252	6	257	-1	260	
Schiffahrtskaufmann/-frau	252	11	132	4	141	
Brunnenbauer/-in	258	-25	264	-12	250	
Modist/-in	258	-9	282	-8	281	
Schuhfertiger/-in	258	15	233	13	237	
Speiseeishersteller/-in	262	-29	259	3	265	
Musikfachhändler/-in ⁴⁷⁾	262	-8	266	-5	270	
Investmentfondskaufmann/-frau	262	-4	248	-10	254	
Bauwerksabdichter/-in	262	1	252	-13	258	
Fachkraft für Wasserwirtschaft ¹⁴⁾	262	1	297	-3	300	
Büchsenmacher/-in	262	16	283	-1	284	
Chemielaborjungwerker/-in	262	16	302	2	304	
Aufbereitungsmechaniker/-in	269	-41	251	-12	235	
Bootsbauer/-in	269	-20	191	10	187	
Fassadenmonteur/-in	269	-15	301	-15	297	
Fotomedienlaborant/-in	269	-6	262	-17	257	
Dekorvorlagenhersteller/-in	269	-6	314	-7	321	
Industriekeramiker/-in Verfahrenstechnik ²⁷⁾	269	9	278	-11	247	

Rangliste 2011 der Ausbildungsberufe⁺ nach Neuabschlüssen im Arbeitsagenturbezirk Hamm

Beruf	Hamm		Rang		Rangänderung* zum Vorjahr		Rangänderung* zum Vorjahr		Rangänderung* zum Vorjahr	
	NAA	Anteil männliche Auszubildende	NAA	Anteil weibliche Auszubildende	Nordrhein-Westfalen	Alte Bundesländer	Deutsches Bundesland	Alte Bundesländer	Deutsches Bundesland	Deutsches Bundesland
Fachkraft für Fruchtsafttechnik	269	9	243	9	244	
Glasapparatebauer/-in	269	9	271	15	275	
Revierjäger/-in	278	-33	275	-13	275	
Vergolder/-in	278	-15	296	2	300	
Spezialtiefbauer/-in	278	-15	275	6	270	
Metall- und Glockengießer/-in	278	-5	314	-28	302	
Fahrzeuginnenausstatter/-in ¹⁷⁾	278	-5	219	0	230	
Kürschner/-in	278	0	305	2	304	
Destillateur/-in	278	0	285	7	291	
Holzbildhauer/-in	278	.	319	2	315	
Thermometermacher/-in	278	.	302	5	304	
Betonstein- und Terrazzohersteller/-in	278	.	292	6	295	
Mediengestalter/-in Flexografie ⁴⁰⁾	278	.	310	7	315	
Feinpolierer/-in	289	-11	326	-9	325	
Zupfinstrumentenmacher/-in	289	-11	305	0	309	
Metallbildner/-in	289	-11	292	6	291	
Stoffprüfer/-in (Chemie) Glas-, Keramische Industrie sowie Steine und Erden	289	-11	285	9	288	
Fachkraft für Lederverarbeitung ¹²⁾	289	-11	285	17	291	
Weinküfer/-in	289	.	236	-14	239	
Holzblasinstrumentenmacher/-in	289	.	292	-8	291	
Luftverkehrskaufmann/-frau	289	.	278	-1	260	
Geigenbauer/-in	289	.	305	2	309	
Gerätezusammensetzer/-in	289	.	302	15	302	
Bogenmacher/-in	289	.	319	.	325	
Brenner/-in	289	.	326	.	333	

Rangliste 2011 der Ausbildungsberufe⁺ nach Neuabschlüssen im Arbeitsagenturbezirk Hamm

Beruf	Hamm		Rang		Rangänderung* zum Vorjahr		Rangänderung* zum Vorjahr		
	NAA	Anteil männliche Auszubildende	NAA	Anteil weibliche Auszubildende	Nordrhein-Westfalen	Alte Bundesländer	Deutschland	Deutschland	
Schleifer/-in	289	.	326	.	333
Wachstzieher/-in	310	-24	309
Leichtflugzeugbauer/-in	297	-20	298
Böttcher/-in	326	-19	333
Drechsler/-in (Elfenbeinschnitzer)	319	-14	315
Edelsteinschleifer/-in	319	-12	325
Film- und Videoeditor/-in	285	-12	260
Segelmacher/-in	271	-12	275
Metallblasinstrumentenmacher/-in	295	-9	286
Werkgehilfe/ Werkgehilfin Schmuckwarenindustrie, Taschen- und Armbanduhren	310	-8	315
Chirurgiemechaniker/-in	233	-7	241
Drahtwarenmacher/-in	314	-7	321
Industriekeramiker/-in Modelltechnik ²⁶⁾	314	-7	309
Textilgestalter/-in im Handwerk ⁶⁵⁾	305	-7	304
Keramiker/-in	271	-6	265
Winzer/-in	140	-6	152
Schiffsmechaniker/-in	156	-4	164
Bürsten- und Pinselmacher/-in	297	-3	298
Biologiemodellmacher/-in	319	-2	325
Hafenschiffer/-in ²²⁾	259	-1	267
Edelsteinfasser/-in	305	2	309
Flechtwerkgestalter/-in ¹⁹⁾	319	2	325
Silberschmied/-in	319	2	325
Edelmetallprüfer/-in	314	7	321
Seiler/-in	275	7	275

Rangliste 2011 der Ausbildungsberufe⁺ nach Neuabschlüssen im Arbeitsagenturbezirk Hamm

Beruf	NAA			Rang			Rangänderung*		
	Hamm	Anteil männliche Auszubildende	Anteil weibliche Auszubildende	Hamm	Nordrhein-Westfalen	Alte Bundesländer	Deutsches Bundesland	Anteil männliche Auszubildende	Anteil weibliche Auszubildende
Landwirtschaftlich-technischer Laborant/ Landwirtschaftlich-technische Laborantin, Landwirtschaftlicher Laborant/ Landwirtschaftliche Laborantin	285	9	.	295
Feinoptiker/-in	226	10	.	222
Industriekeramiker/-in Dekorationstechnik ²⁵⁾	297	10	.	284
Diamantschleifer/-in	310	11	.	315
Berg- und Maschinenmann	325
Fotolaborant/-in	315
Glasbläser/-in	333
Gruppe Sonstige
Handzuginstrumentenmacher/-in	321
Holzspielzeugmacher/-in	309
Manufakturporzellanmaler/-in	304
Spielzeughersteller/-in	325
Behindertenberufe	37	70,3	29,7

Fussnoten: s. Seite Erläuterungen

Legende: NAA - Neu abgeschlossene Ausbildungsverträge

* eine positive Rangänderung bedeutet eine Verbesserung gegenüber dem Vorjahr

+ ohne Berücksichtigung der Berufe für Menschen mit Behinderungen

Quelle: Bundesinstitut für Berufsbildung, Erhebung zum 30. September 2011

Stand	Rangänderung* zum Vorjahr
0	0
0	0
0	0
0	0
0	1
0	0
2	2
1	1
-5	-5
-1	-1
-2	-2
3	3
-2	-2
1	1
2	2
0	0
0	0
3	3
-1	-1
-1	-1
-9	-9
1	1
14	14
5	5

Stand	Rangänderung* zum Vorjahr
-2	
-3	
-3	
8	
0	
-4	
0	
1	
0	
4	
7	
8	
3	
-2	
-3	
-2	
-2	
1	
-3	
-11	
0	
3	
3	
-1	
0	

Stand	Rangänderung* zum Vorjahr
-2	
3	
5	
0	
-6	
-2	
3	
-3	
-9	
4	
-2	
22	
-2	
-3	
-8	
-1	
0	
-1	
3	
3	
-3	
2	
-3	
6	
-11	

Stand	Rangänderung* zum Vorjahr
3	
0	
5	
-7	
3	
3	
2	
1	
-1	
6	
4	
4	
16	
1	
-2	
2	
-4	
-1	
-1	
-6	
0	
3	
-2	
-5	
5	
-22	

Stand
Rangänderung* zum Vorjahr
0
2
10
-4
5
-1
-3
-5
2
6
-2
11
2
4
2
3
-2
-1
-1
6
6
2
-7
12
0

Stand
Rangänderung* zum Vorjahr

2
2
-3
4
-3
61
-9
-10
1
0
8
-1
5
-1
-2
-7
3
1
-12
-2
-2
-10
0
-5
7

Stand	Rangänderung* zum Vorjahr
-10	
-11	
8	
3	
1	
-8	
-2	
6	
-1	
14	
-4	
13	
-4	
6	
14	
11	
2	
-4	
6	
0	
5	
1	
1	
-8	
1	

Stand	Rangänderung* zum Vorjahr
1	-6
7	2
2	-18
.	-4
-4	-11
3	-10
-10	7
7	0
0	7
7	-60
-60	2
2	1
1	2
2	0
0	-5
-5	-6
-6	-4
-4	-1
-1	-7
-7	4
4	-9

Stand	Rangänderung* zum Vorjahr
-12	
7	
-4	
14	
-1	
-8	
-9	
-9	
-1	
11	
-3	
-1	
16	
-2	
4	
-20	
3	
-8	
-6	
-2	
13	
10	
-21	
-1	
-5	

Stand	Rangänderung* zum Vorjahr
-15	-15
-1	-1
-4	-4
-9	-9
-4	-4
5	5
3	3
7	7
-4	-4
5	5
-8	-8
8	8
4	4
18	18
-11	-11
10	10
-10	-10
-8	-8
-11	-11
7	7
12	12
10	10
-11	-11
1	1
0	0

Stand	Rangänderung* zum Vorjahr
-11	
-7	
-2	
-7	
3	
1	
13	
-4	
4	
-4	
-5	
5	
2	
-4	
-4	
-14	
2	
-2	
6	
-11	
17	
-10	
-16	
-6	
-3	

Stand	Rangänderung* zum Vorjahr
6	
7	
-12	
2	
4	
-10	
-5	
7	
1	
0	
11	
-3	
7	
-3	
2	
1	
3	
11	
-11	
-4	
-1	
2	
-10	
2	
.	

Stand	Rangänderung* zum Vorjahr
.	.
-11	-11
-19	-19
-18	-18
-16	-16
-10	-10
1	1
-10	-10
-4	-4
-7	-7
-8	-8
-6	-6
-1	-1
-2	-2
-9	-9
-10	-10
3	3
2	2
-3	-3
1	1
6	6
-3	-3
2	2
6	6
7	7

Stand	Rangänderung* zum Vorjahr
7	
8	
8	
12	
-38	
7	
-6	
.	
-10	
-2	
.	
2	
.	

Rangliste 2011 der Ausbildungsberufe⁺ nach Neuabschlüssen im Arbeitsagenturbezirk Herford

Beruf	Herford		Anteil männliche Auszubildende		Anteil weibliche Auszubildende		Herford		Nordrhein-Westfalen		Alte Bundesländer		Deutschland	
	NAA				Rang		Rangänderung* zum Vorjahr		Rangänderung* zum Vorjahr		Rangänderung* zum Vorjahr		Rangänderung* zum Vorjahr	
Industriekaufmann/-frau	343	40,8	59,2	1	0	3	0	3	1	5				
Kaufmann/-frau im Einzelhandel	249	44,2	55,8	2	0	2	0	1	0	1				
Verkäufer/-in	187	32,6	67,4	3	0	1	0	2	0	2				
Kaufmann/-frau im Groß- und Außenhandel	132	53,8	46,2	4	0	5	1	6	0	6				
Medizinischer Fachangestellte/-r ⁴⁴⁾	122	0,0	100,0	5	1	6	-1	7	0	7				
Bürokaufmann/-frau	113	25,7	74,3	6	-1	4	0	4	-1	3				
Kraftfahrzeugmechatroniker/-in ³³⁾	113	95,6	4,4	6	1	7	0	5	0	4				
Maler/-in und Lackierer/-in	110	89,1	10,9	8	5	18	-3	20	-1	20				
Zahnmedizinischer Fachangestellte/-r ⁷³⁾	95	1,1	98,9	9	1	10	0	11	2	13				
Industriemechaniker/-in	91	95,6	4,4	10	1	8	4	9	1	8				
Tischler/-in	88	96,6	3,4	11	1	19	2	21	0	21				
Elektroniker/-in ³⁾	87	97,7	2,3	12	8	14	1	13	2	14				
Bankkaufmann/-frau	86	45,3	54,7	13	-5	9	0	8	0	9				
Zerspanungsmechaniker/-in	84	97,6	2,4	14	1	22	7	24	7	24				
Anlagenmechaniker/-in für Sanitär-, Heizungs- und Klimatechnik ¹⁾	83	98,8	1,2	15	-2	15	-1	16	1	18				
Fachkraft für Lagerlogistik ¹¹⁾	78	91,0	9,0	16	1	16	2	18	0	16				
Metallbauer/-in	77	98,7	1,3	17	1	24	-1	22	0	23				
Elektroniker/-in für Betriebstechnik ⁵⁾	75	98,7	1,3	18	1	23	1	28	-2	26				
Friseur/-in	71	8,5	91,5	19	-10	13	-5	10	-1	11				
Fachinformatiker/-in	56	98,2	1,8	20	6	12	5	19	1	19				
Holzmechaniker/-in	56	96,4	3,6	20	5	98	1	116	-1	105				
Steuerfachangestellter/ Steuerfachangestellte	54	27,8	72,2	22	4	26	1	26	-1	25				
Fachverkäufer/-in im Lebensmittelhandwerk ¹⁶⁾	53	5,7	94,3	23	-7	21	-2	15	-1	17				
Mechatroniker/-in	52	100,0	0,0	24	4	31	1	23	0	22				
Verfahrensmechaniker/-in für Kunststoff- und Kautschuktechnik	50	96,0	4,0	25	-1	53	3	48	4	49				

Rangliste 2011 der Ausbildungsberufe⁺ nach Neuabschlüssen im Arbeitsagenturbezirk Herford

Beruf	Herford			Rang			Rangänderung* zum Vorjahr			Deutsches Bundesland	
	NAA	Anteil männliche Auszubildende	Anteil weibliche Auszubildende	Herford	Nordrhein-Westfalen	Alte Bundesländer	Rangänderung* zum Vorjahr	Deutsches Bundesland	Rangänderung* zum Vorjahr	Deutsches Bundesland	
Dachdecker/-in	47	97,9	2,1	26	-4	27	-1	39	-3	38	
Berufskraftfahrer/-in	47	97,9	2,1	26	6	39	10	44	5	43	
Koch/ Köchin	45	75,6	24,4	28	-7	17	-4	14	-3	10	
Hotelfachmann/-fachfrau	44	25,0	75,0	29	-7	20	0	17	-1	15	
Kaufmann/-frau für Versicherungen und Finanzen ³²⁾	44	52,3	47,7	29	3	25	-3	27	-3	28	
Feinwerkmechaniker/-in ¹⁸⁾	44	100,0	0,0	29	9	57	15	41	1	46	
Kraftfahrzeugservicemechaniker/-in	42	88,1	11,9	32	0	36	0	74	0	73	
Gärtner/-in	40	80,0	20,0	33	-4	30	-2	30	-2	30	
Konstruktionsmechaniker/-in	40	100,0	0,0	33	3	47	1	45	2	44	
Werkzeugmechaniker/-in	39	97,4	2,6	35	4	41	3	40	1	41	
Automobilkaufmann/-frau	38	57,9	42,1	36	1	33	5	32	6	33	
Technische(r) Produktdesigner/-in ⁶²⁾	32	56,3	43,8	37	5	46	6	46	7	52	
Hauswirtschafter/-in	32	15,6	84,4	37	-8	80	-11	69	-11	69	
Maurer/-in	31	100,0	0,0	39	0	43	-1	34	1	37	
Fachlagerist/-in ¹⁵⁾	30	83,3	16,7	40	-1	28	-3	29	0	29	
Verwaltungsfachangestellter/ Verwaltungsfachangestellte	30	20,0	80,0	40	-9	38	-3	31	-1	31	
Kaufmann/-frau für Spedition und Logistikdienstleistung ³¹⁾	29	44,8	55,2	42	4	29	1	25	2	27	
Informations- und Telekommunikationssystem-Kaufmann/-frau	29	89,7	10,3	42	30	63	1	63	4	65	
Kaufmann/-frau für Bürokommunikation	27	29,6	70,4	44	6	11	0	12	0	12	
Rechtsanwalts- und Notarfachangestellter/ Rechtsanwalts- und Notarfachangestellte	26	0,0	100,0	45	8	54	-9	72	-3	75	
Zimmerer/ Zimmerin	26	100,0	0,0	45	3	76	2	38	2	42	
Sport- und Fitnesskaufmann/-frau	25	68,0	32,0	47	3	66	-4	61	1	61	
Augenoptiker/-in	24	29,2	70,8	48	-3	56	-2	53	-5	53	
Elektroniker/-in für Geräte und Systeme ⁶⁾	24	91,7	8,3	48	-2	80	2	50	1	50	
Mediengestalter/-in Digital und Print ³⁹⁾	22	45,5	54,5	50	-8	34	-1	37	0	36	

Rangliste 2011 der Ausbildungsberufe⁺ nach Neuabschlüssen im Arbeitsagenturbezirk Herford

Beruf	Herford			Rang			Rangänderung* zum Vorjahr			Deutsches Bundesland	
	NAA	Anteil männliche Auszubildende	Anteil weibliche Auszubildende	Herford	Nordrhein-Westfalen	Alte Bundesländer	Rangänderung* zum Vorjahr	Deutsches Bundesland	Rangänderung* zum Vorjahr	Deutsches Bundesland	
Landwirt/-in	22	95,5	4,5	50	7	62	-3	43	-4	40	
Gebäudereiniger/-in	22	90,9	9,1	50	10	75	-8	87	-6	79	
Tiefbaufacharbeiter/-in	22	100,0	0,0	50	13	92	2	98	3	81	
Medientechnologe/-in Druck ⁴²⁾	21	100,0	0,0	54	6	93	2	88	4	91	
Restaurantfachmann/-fachfrau	20	25,0	75,0	55	-2	37	-3	36	-2	32	
Bäcker/-in	20	60,0	40,0	55	-20	40	-3	35	-3	35	
Zahntechniker/-in	20	40,0	60,0	55	8	55	-2	56	4	55	
Maschinen- und Anlagenführer/-in	17	94,1	5,9	58	5	35	4	42	2	39	
Personaldienstleistungskaufmann/ -frau	17	23,5	76,5	58	-1	79	9	81	15	84	
Fachkraft für Kurier-, Express- und Postdienstleistungen ¹⁰⁾	16	81,3	18,8	60	-16	69	8	77	1	74	
Bauten- und Objektbeschichter/-in	16	87,5	12,5	60	12	83	-14	93	-10	83	
Straßenbauer/-in	15	100,0	0,0	62	1	71	-3	73	-3	72	
Rechtsanwaltsfachangestellter/ Rechtsanwaltsfachangestellte	14	0,0	100,0	63	9	32	-1	33	0	34	
Florist/-in	14	0,0	100,0	63	15	73	-8	78	-6	76	
Fahrzeuglackierer/-in	13	100,0	0,0	65	-13	51	-1	47	-1	48	
Bauzeichner/-in	13	38,5	61,5	65	13	58	0	59	0	63	
Informations- und Telekommunikationssystem-Elektroniker/-in	13	92,3	7,7	65	-9	67	-7	71	-3	62	
Fliesen-, Platten- und Mosaikleger/-in	13	84,6	15,4	65	5	97	1	85	1	94	
Immobilienkaufmann/-frau ²³⁾	12	25,0	75,0	69	-6	42	-1	51	-1	47	
Tiermedizinischer Fachangestellter/-e ⁶⁷⁾	12	0,0	100,0	69	13	52	-5	65	-2	64	
Kaufmann/-frau im Gesundheitswesen	12	25,0	75,0	69	-9	59	2	76	1	78	
Konditor/-in	12	16,7	83,3	69	-6	70	4	58	3	58	
Chemikant/-in	11	100,0	0,0	73	19	44	7	66	7	66	
Sozialversicherungsfachangestellter/ Sozialversicherungsfachangestellte	11	36,4	63,6	73	9	45	-2	54	0	51	
Kaufmann/-frau für Marketingkommunikation ³⁰⁾	11	36,4	63,6	73	14	65	11	70	5	70	

Rangliste 2011 der Ausbildungsberufe⁺ nach Neuabschlüssen im Arbeitsagenturbezirk Herford

Beruf	Herford		Anteil männliche Auszubildende		Anteil weibliche Auszubildende		Herford		Rangänderung* zum Vorjahr		Nordrhein-Westfalen		Rangänderung* zum Vorjahr		Alte Bundesländer		Rangänderung* zum Vorjahr		Deutschland	
	NAA				Rang															
Informatikkaufmann/-frau	11	100,0	0,0	73	-20	77	4	79	0	82										
Hörgeräteakustiker/-in	11	36,4	63,6	73	7	94	-1	97	-7	96										
Hochbaufacharbeiter/-in	11	100,0	0,0	73	39	95	5	86	3	80										
Packmitteltechnologe/-in ⁵¹⁾	11	100,0	0,0	73	14	132	-1	127	-2	128										
Justizfachangestellter/ Justizfachangestellte	10	0,0	100,0	80	2	85	0	107	-1	109										
Fachkraft für Lebensmitteltechnik	10	70,0	30,0	80	32	99	3	100	-1	95										
Fachmann/-frau für Systemgastronomie	9	22,2	77,8	82	-6	48	-8	52	-9	54										
Mechaniker/-in für Land- und Baumaschinentechnik ³⁶⁾	9	100,0	0,0	82	5	68	7	55	1	56										
Teilezurichter/-in	8	100,0	0,0	84	-36	72	-9	90	-9	86										
Fachkraft für Veranstaltungstechnik	8	100,0	0,0	84	-4	86	-3	84	0	89										
Gestalter/-in für visuelles Marketing ²¹⁾	8	12,5	87,5	84	20	101	18	106	6	112										
Technischer Systemplaner/-in ⁶³⁾	8	75,0	25,0	84		108	2	94	4	98										
Fachkraft für Möbel-, Küchen- und Umzugsservice	8	100,0	0,0	84	-21	118	-2	126	-3	124										
Modenäher/-in	8	0,0	100,0	84	8	187	5	168	16	172										
Flachglasmechaniker/-in	8	100,0	0,0	84		189	39	198	4	185										
Veranstaltungskaufmann/-frau	7	28,6	71,4	91	5	49	8	64	2	60										
Fleischer/-in	7	100,0	0,0	91	-34	84	-11	60	-5	59										
Mechatroniker/-in für Kältetechnik ³⁸⁾	7	85,7	14,3	91	-4	87	4	80	7	86										
Fachangestellter/-e für Bäderbetriebe	7	71,4	28,6	91	13	119	-2	122	-3	125										
Medientechnologe/-in Siebdruck ⁴³⁾	7	85,7	14,3	91	33	178	10	189	-2	193										
Karosserie- und Fahrzeugbaumechaniker/-in ²⁸⁾	6	100,0	0,0	96	0	74	4	75	1	77										
Informationselektroniker/-in	6	100,0	0,0	96	-14	96	1	99	-2	104										
Gießereimechaniker/-in	6	100,0	0,0	96	0	112	11	121	16	118										
Fahrradmonteur/-in	6	100,0	0,0	96	46	160	-1	168	-8	162										
Pharmazeutisch-kaufmännischer Angestellter/ Pharmazeutisch-kaufmännische Angestellte	5	0,0	100,0	100	24	60	5	68	-4	71										

Rangliste 2011 der Ausbildungsberufe⁺ nach Neuabschlüssen im Arbeitsagenturbezirk Herford

Beruf	Herford		Anteil männliche Auszubildende		Anteil weibliche Auszubildende		Herford		Rangänderung* zum Vorjahr		Nordrhein-Westfalen		Rangänderung* zum Vorjahr		Alte Bundesländer		Rangänderung* zum Vorjahr		Deutschland	
	NAA				Rang															
Tourismuskaufmann/-frau (Kaufmann/-frau für Privat- und Geschäftsreisen) ⁶⁸⁾	5	0,0	100,0	100	-28	64	-9	57	0	57										
Drogist/-in	5	0,0	100,0	100	42	88	1	82	3	88										
Fachangestellter/-e für Arbeitsförderung	5	20,0	80,0	100	-24	105	-13	113	-25	108										
Beton- und Stahlbetonbauer/-in	5	80,0	20,0	100	4	114	-7	108	1	107										
Zweiradmechaniker/-in	5	100,0	0,0	100	42	116	-11	109	-2	114										
Fachkraft im Gastgewerbe	4	75,0	25,0	106	-36	50	-5	49	-4	45										
Chemielaborant/-in	4	25,0	75,0	106	6	61	10	67	4	68										
Raumausstatter/-in	4	25,0	75,0	106	-14	103	6	96	-2	99										
Verfahrensmechaniker/-in für Beschichtungstechnik ⁶⁹⁾	4	100,0	0,0	106	18	130	-2	150	-1	145										
Steinmetz/-in und Steinbildhauer/-in	4	75,0	25,0	106	.	136	10	124	14	127										
Medientechnologe/-in Druckverarbeitung	4	100,0	0,0	106	.	164	.	159	.	160										
Fachkraft für Abwassertechnik	4	100,0	0,0	106	-2	167	-7	147	-2	147										
Kaufmann/-frau für Tourismus und Freizeit	4	0,0	100,0	106	.	173	-15	143	-1	128										
Rohrleitungsbauer/-in	4	100,0	0,0	106	6	175	-1	173	-9	169										
Polsterer/ Polsterin	4	100,0	0,0	106	-2	195	13	194	20	202										
Elektroniker/-in für Automatisierungstechnik ⁴⁾	3	100,0	0,0	116	-12	82	2	62	3	67										
Fotograf/-in	3	66,7	33,3	116	-20	110	-7	101	-1	106										
Ausbaufacharbeiter/-in	3	100,0	0,0	116	8	122	-2	119	0	101										
Glaser/-in	3	66,7	33,3	116	-4	126	-5	115	2	121										
Tierpfleger/-in	3	33,3	66,7	116	-20	127	-2	114	4	113										
Servicefahrer/-in	3	100,0	0,0	116	-4	140	8	186	-5	199										
Mechaniker/-in für Karosserieinstandhaltungstechnik	3	100,0	0,0	116	26	161	10	152	7	153										
Bestattungsfachkraft	3	100,0	0,0	116	26	168	-7	182	-13	186										
Bodenleger/-in	3	100,0	0,0	116	26	171	0	164	-1	168										
Fachkraft für Süßwarentechnik	3	66,7	33,3	116	8	182	10	215	5	215										

Rangliste 2011 der Ausbildungsberufe⁺ nach Neuabschlüssen im Arbeitsagenturbezirk Herford

Beruf	Herford		Anteil männliche Auszubildende		Anteil weibliche Auszubildende		Herford		Rangänderung* zum Vorjahr		Nordrhein-Westfalen		Rangänderung* zum Vorjahr		Alte Bundesländer		Rangänderung* zum Vorjahr		Deutschland	
	NAA				Rang															
Modeschneider/-in	3	0,0	100,0	116	49	197	26	217	-5	219										
Milchtechnologe/-in ⁴⁵⁾	3	33,3	66,7	116	26	203	5	158	-1	164										
Müller/-in (Verfahrenstechnologe/-in in der Mühlen- und Futterwirtschaft) ⁴⁶⁾	3	100,0	0,0	116	8	214	-8	210	-7	220										
Systemelektroniker/-in ⁶⁰⁾	3	100,0	0,0	116	-4	216	5	207	6	212										
Kaufmann/-frau für Dialogmarketing	2	0,0	100,0	130	.	89	-9	83	-3	85										
Anlagenmechaniker/-in	2	100,0	0,0	130	-18	89	-2	91	2	90										
Gerüstbauer/-in	2	100,0	0,0	130	-6	108	3	133	-2	130										
Pferdewirt/-in	2	0,0	100,0	130	12	111	16	103	10	102										
Schornsteinfeger/-in	2	100,0	0,0	130	-48	113	1	112	-1	117										
Vermessungstechniker/-in ⁷²⁾	2	50,0	50,0	130	-43	115	-14	120	-10	120										
Buchhändler/-in	2	0,0	100,0	130	-26	116	-12	110	-2	115										
Fachkraft für Rohr-, Kanal- und Industrieservice	2	100,0	0,0	130	-18	128	11	174	5	174										
Straßenwärter/-in	2	100,0	0,0	130	-6	130	-6	137	-9	136										
Orthopädiemechaniker/-in und Bandagist	2	0,0	100,0	130	-6	135	-5	136	-1	138										
Orthopädienschuhmacher/-in	2	50,0	50,0	130	12	138	25	154	4	156										
Forstwirt/-in	2	100,0	0,0	130	12	141	-9	123	3	118										
Industrieelektriker/-in	2	0,0	100,0	130	-34	142	24	144	29	139										
Lacklaborant/-in	2	50,0	50,0	130	-26	146	4	184	9	195										
Fachkraft für Automaten-service	2	50,0	50,0	130	-18	159	12	192	-1	209										
Mechaniker/-in für Reifen- und Vulkanisationstechnik ³⁷⁾	2	100,0	0,0	130	-6	175	4	201	4	194										
Trockenbaumonteur/-in	2	100,0	0,0	130	-18	191	-35	159	-5	159										
Technische(r) Konfektionär/-in	2	50,0	50,0	130	.	193	15	232	1	231										
Sattler/-in ⁵⁹⁾	2	100,0	0,0	130	12	200	-11	190	-3	191										
Wasserbauer/-in	2	100,0	0,0	130	-6	214	-13	226	-21	222										
Milchwirtschaftlicher Laborant/ Milchwirtschaftliche Laborantin	2	0,0	100,0	130	-18	228	-13	183	3	183										

Rangliste 2011 der Ausbildungsberufe⁺ nach Neuabschlüssen im Arbeitsagenturbezirk Herford

Beruf	Herford		Anteil männliche Auszubildende		Anteil weibliche Auszubildende		Herford		Rangänderung* zum Vorjahr		Nordrhein-Westfalen		Rangänderung* zum Vorjahr		Alte Bundesländer		Rangänderung* zum Vorjahr		Deutschland	
	NAA				Rang															
Polster- und Dekorationsnäher/-in	2	50,0	50,0	130	.	238	0	231	-2	232										
Fachkraft für Holz- und Bautenschutzarbeiten	2	100,0	0,0	130	12	252	-7	271	3	275										
Medienkaufmann/-frau Digital und Print ⁴¹⁾	1	0,0	100,0	153	.	100	6	92	10	97										
Elektroniker/-in für Maschinen und Antriebstechnik ⁹⁾	1	100,0	0,0	153	.	123	9	129	4	134										
Fachangestellter/-e für Medien- und Informationsdienste	1	100,0	0,0	153	-57	128	-13	134	-12	123										
Fertigungsmechaniker/-in	1	100,0	0,0	153	.	132	-3	95	-4	93										
Kanalbauer/-in	1	100,0	0,0	153	.	143	0	195	2	196										
Produktionsfachkraft Chemie ⁵⁴⁾	1	100,0	0,0	153	.	145	-4	157	-2	167										
Fluggerätmechaniker/-in	1	100,0	0,0	153	.	147	-1	105	-1	111										
Oberflächenbeschichter/-in ⁴⁹⁾	1	100,0	0,0	153	.	147	21	141	10	146										
Goldschmied/-in	1	0,0	100,0	153	-29	152	-12	149	-5	154										
Buchbinder/-in	1	0,0	100,0	153	-57	175	-37	198	-59	197										
Brauer und Mälzer/-in	1	100,0	0,0	153	-11	180	2	152	-5	155										
Binnenschiffer/-in	1	100,0	0,0	153	-29	187	-5	204	-10	198										
Automatenfachmann/ -frau	1	0,0	100,0	153	-11	193	4	221	3	229										
Wärme-, Kälte- und Schallschutzisolierer/-in	1	100,0	0,0	153	.	207	-12	209	-18	217										
Textillaborant/-in ⁶⁶⁾	1	0,0	100,0	153	.	224	-16	244	-13	247										
Ofen- und Luftheizungsbauer/-in ⁵⁰⁾	1	100,0	0,0	153	.	228	17	195	0	205										
Asphaltbauer/-in	1	100,0	0,0	153	-11	244	1	278	-4	288										
Industriekeramiker/-in Anlagentechnik ²⁴⁾	1	100,0	0,0	153	-11	244	10	244	-10	242										
Brunnenbauer/-in	1	100,0	0,0	153	-29	258	-25	264	-12	250										
Verfahrensmechaniker/-in in der Hütten- und Halbzeugindustrie	78	12	117	13	122										
Fachkraft für Schutz und Sicherheit	91	-5	89	6	92										
Mathematisch-technische/r Softwareentwickler/ -in ³⁵⁾	102	11	171	5	178										
Fachangestellter/-e für Bürokommunikation	103	-7	111	-8	100										

Rangliste 2011 der Ausbildungsberufe⁺ nach Neuabschlüssen im Arbeitsagenturbezirk Herford

Beruf	Herford		Rang		Rangänderung* zum Vorjahr		Rangänderung* zum Vorjahr		Deutschland
	NAA	Anteil männliche Auszubildende	Herford	Nordrhein-Westfalen	Alte Bundesländer	Alte Bundesländer	Deutschland		
Eisenbahner/-in im Betriebsdienst	.	.	.	105	13	104	10	103	
Mediengestalter/-in Bild und Ton	.	.	.	107	0	118	-2	116	
Werkstoffprüfer/-in	.	.	.	120	16	146	7	148	
Tankwart/-in	.	.	.	121	-10	181	-12	181	
Servicefachkraft für Dialogmarketing	.	.	.	123	-1	138	2	132	
Schilder- und Lichtreklamehersteller/-in	.	.	.	125	1	135	-3	140	
Stukkateur/-in	.	.	.	134	0	102	2	109	
Fachkraft im Fahrbetrieb	.	.	.	137	-2	151	-1	149	
Notarfachangestellter/ Notarfachangestellte	.	.	.	139	11	155	7	157	
Maßschneider/-in ³⁴⁾	.	.	.	144	-2	130	-3	135	
Gleisbauer/-in	.	.	.	147	-10	161	-6	161	
Biologielaborant/-in	.	.	.	150	-6	128	-4	126	
Parkettleger/-in	.	.	.	150	0	145	3	151	
Technischer Zeichner/ Technische Zeichnerin ⁶⁴⁾	.	.	.	153	44	200	-2	212	
Hotelkaufmann/-frau	.	.	.	154	-9	131	-2	133	
Kaufmann/-frau für audiovisuelle Medien	.	.	.	154	-6	175	-11	172	
Kaufmann/-frau für Verkehrsservice	.	.	.	154	0	141	2	143	
Produktionsmechaniker/-in Textil ⁵⁵⁾	.	.	.	157	0	176	1	180	
Rollladen- und Sonnenschutzmechaniker/-in ⁵⁸⁾	.	.	.	158	5	167	2	177	
Technische(r) Modellbauer/ -in ⁶¹⁾	.	.	.	162	-1	139	7	144	
Baustoffprüfer/-in	.	.	.	162	3	178	0	176	
Kosmetiker/-in	.	.	.	164	-14	148	-7	142	
Änderungsschneider/-in	.	.	.	164	-10	177	-9	175	
Papiertechnologe/-in ⁵²⁾	.	.	.	168	6	163	4	171	
Geomatiker/-in ²⁰⁾	.	.	.	168	.	201	66	200	

Rangliste 2011 der Ausbildungsberufe⁺ nach Neuabschlüssen im Arbeitsagenturbezirk Herford

Beruf	Herford		Rang		Rangänderung* zum Vorjahr		Rangänderung* zum Vorjahr		Rangänderung* zum Vorjahr	
	NAA	Anteil männliche Auszubildende	Anteil weibliche Auszubildende	Herford	Nordrhein-Westfalen	Alte Bundesländer	Deutsches Bundesland	Alte Bundesländer	Deutsches Bundesland	
Drahtzieher/-in	171	16	241	5	249	
Pharmakant/-in	174	64	161	14	158	
Fachkraft Agrarservice	178	-4	170	3	166	
Fachkraft für Kreislauf- und Abfallwirtschaft	180	-3	192	-3	182	
Kaufmann/-frau für Kurier-, Express- und Postdienstleistungen ²⁹⁾	182	-15	205	-9	208	
Textilreiniger/-in	182	-13	187	-7	179	
Holzbearbeitungsmechaniker/-in	182	-5	171	-5	170	
Industrie-Isolierer/-in	186	-17	219	-10	211	
Fachangestellter/-e für Markt und Sozialforschung	189	-8	216	-1	226	
Verfahrensmechaniker/-in Glastechnik ⁷¹⁾	191	4	205	6	202	
Elektroanlagenmonteur/-in	196	-11	185	-3	183	
Physiklaborant/-in	197	-18	214	-16	212	
Holz- und Bautenschützer/ -in	197	-12	238	-7	245	
Metallschleifer/-in	200	-8	254	5	259	
Produktveredler/-in Textil ⁵⁷⁾	200	3	223	1	226	
Feuerungs- und Schornsteinbauer/-in	203	10	255	12	254	
Fotomedienfachmann/ -frau	203	24	217	0	224	
Patentanwaltsfachangestellter/ Patentanwaltsfachangestellte	206	-17	180	2	188	
Fachkraft für Hafenlogistik ⁹⁾	207	8	213	9	218	
Servicekraft für Schutz und Sicherheit	209	-25	165	-4	163	
Werkfeuerwehrmann/-frau	209	-20	244	-10	252	
Federmacher/-in	209	-6	270	1	282	
Servicekaufmann/-frau im Luftverkehr	209	12	188	22	207	
Naturwerksteinmechaniker/-in ⁴⁸⁾	213	-12	197	1	202	
Baugeräteführer/-in	217	-11	166	6	150	

Rangliste 2011 der Ausbildungsberufe⁺ nach Neuabschlüssen im Arbeitsagenturbezirk Herford

Beruf	Herford		Herford		Nordrhein-Westfalen		Alte Bundesländer		Deutschland	
	NAA	Anteil männliche Auszubildende	Rang	Rangänderung* zum Vorjahr	Rang	Rangänderung* zum Vorjahr	Rang	Rangänderung* zum Vorjahr	Rang	Rangänderung* zum Vorjahr
Fachkraft für Straßen- und Verkehrstechnik ¹³⁾	.	.	.	217	-2	244	-5	252		
Verfahrensmechaniker/-in in der Steine- und Erdenindustrie	.	.	.	217	2	225	-4	216		
Mikrotechnologe/ Mikrotechnologin	.	.	.	217	6	224	-9	190		
Sportfachmann/ -frau	.	.	.	217	11	242	-6	232		
Behälter- und Apparatebauer/-in	.	.	.	222	11	226	0	234		
Systeminformatiker/-in	.	.	.	222	32	201	-11	192		
Klempner/-in	.	.	.	224	-16	124	-3	131		
Bauwerksmechaniker/-in für Abbruch und Betontrenntechnik	.	.	.	224	-1	262	3	267		
Estrichleger/-in	.	.	.	224	34	230	-1	236		
Elektroniker/-in für Luftfahrttechnische Systeme ⁷⁾	.	.	.	228	-9	178	7	189		
Elektroniker/-in für Gebäude- und Infrastruktursysteme	.	.	.	231	-34	208	-1	210		
Betonfertigteilbauer/-in	.	.	.	231	-31	210	-7	205		
Orgel- und Harmoniumbauer/-in	.	.	.	231	7	250	4	246		
Fischwirt/-in	.	.	.	234	4	221	7	221		
Graveur/-in	.	.	.	234	24	265	21	269		
Fräser/-in	.	.	.	236	-3	266	11	270		
Produktprüfer/- in Textil ⁵⁶⁾	.	.	.	236	22	284	9	290		
Glasveredler/-in	.	.	.	238	-25	278	-8	282		
Tierwirt/-in	.	.	.	238	-10	229	-22	137		
Bühnenmaler/-in und -plastiker/-in	.	.	.	238	-5	255	-1	260		
Schuhmacher/-in	.	.	.	238	0	238	12	242		
Schneidwerkzeugmechaniker/-in	.	.	.	238	11	233	13	238		
Kabeljungwerker/-in	.	.	.	244	-41	266	-16	274		
Produktionstechnologe/-in	.	.	.	244	-21	248	-6	239		
Maskenbildner/-in	.	.	.	244	-6	259	-13	250		

Rangliste 2011 der Ausbildungsberufe⁺ nach Neuabschlüssen im Arbeitsagenturbezirk Herford

Beruf	Herford		Rang		Rangänderung* zum Vorjahr		Rangänderung* zum Vorjahr		Rangänderung* zum Vorjahr	
	NAA	Anteil männliche Auszubildende	Herford	Nordrhein-Westfalen	Alte Bundesländer	Deutschland				
Isolierfacharbeiter/-in	244	-6	252	-8	254	
Fachkraft für Wasserversorgungstechnik	244	5	212	5	201	
Bergbautechnologe/-in ²⁾	244	19	238	19	225	
Produktgestalter/-in - Textil ⁵³⁾	252	-37	285	-14	286	
Schädlingsbekämpfer/-in	252	-24	257	7	260	
Gerber/-in	252	-3	266	14	273	
Klavier- und Cembalobauer/-in	252	6	257	-1	260	
Schiffahrtskaufmann/-frau	252	11	132	4	141	
Modist/-in	258	-9	282	-8	281	
Uhrmacher/-in	258	15	237	5	228	
Schuhfertiger/-in	258	15	233	13	237	
Speiseeishersteller/-in	262	-29	259	3	265	
Musikfachhändler/-in ⁴⁷⁾	262	-8	266	-5	270	
Investmentfondskaufmann/-frau	262	-4	248	-10	254	
Bauwerksabdichter/-in	262	1	252	-13	258	
Fachkraft für Wasserwirtschaft ¹⁴⁾	262	1	297	-3	300	
Büchsenmacher/-in	262	16	283	-1	284	
Chemielaborjungwerker/-in	262	16	302	2	304	
Aufbereitungsmechaniker/-in	269	-41	251	-12	235	
Bootsbauer/-in	269	-20	191	10	187	
Fassadenmonteur/-in	269	-15	301	-15	297	
Fotomedienlaborant/-in	269	-6	262	-17	257	
Dekorvorlagenhersteller/-in	269	-6	314	-7	321	
Verfahrensmechaniker/-in für Brillenoptik ⁷⁰⁾	269	4	285	-1	275	
Industriekeramiker/-in Verfahrenstechnik ²⁷⁾	269	9	278	-11	247	

Rangliste 2011 der Ausbildungsberufe⁺ nach Neuabschlüssen im Arbeitsagenturbezirk Herford

Beruf	Herford		Rang		Rangänderung* zum Vorjahr		Rangänderung* zum Vorjahr		Rangänderung* zum Vorjahr	
	NAA	Anteil männliche Auszubildende	Anteil weibliche Auszubildende	Herford	Nordrhein-Westfalen	Alte Bundesländer	Deutsches Bundesland	Herford	Alte Bundesländer	Deutschland
Fachkraft für Fruchtsafttechnik	269	9	243	9	244	
Glasapparatebauer/-in	269	9	271	15	275	
Revierjäger/-in	278	-33	275	-13	275	
Vergolder/-in	278	-15	296	2	300	
Spezialtiefbauer/-in	278	-15	275	6	270	
Metall- und Glockengießer/-in	278	-5	314	-28	302	
Fahrzeuginnenausstatter/-in ¹⁷⁾	278	-5	219	0	230	
Kürschner/-in	278	0	305	2	304	
Destillateur/-in	278	0	285	7	291	
Holzbildhauer/-in	278	.	319	2	315	
Thermometermacher/-in	278	.	302	5	304	
Betonstein- und Terrazzohersteller/-in	278	.	292	6	295	
Mediengestalter/-in Flexografie ⁴⁰⁾	278	.	310	7	315	
Feinpolierer/-in	289	-11	326	-9	325	
Zupfinstrumentenmacher/-in	289	-11	305	0	309	
Metallbildner/-in	289	-11	292	6	291	
Stoffprüfer/-in (Chemie) Glas-, Keramische Industrie sowie Steine und Erden	289	-11	285	9	288	
Fachkraft für Lederverarbeitung ¹²⁾	289	-11	285	17	291	
Weinküfer/-in	289	.	236	-14	239	
Holzblasinstrumentenmacher/-in	289	.	292	-8	291	
Luftverkehrskaufmann/-frau	289	.	278	-1	260	
Geigenbauer/-in	289	.	305	2	309	
Gerätezusammensetzer/-in	289	.	302	15	302	
Bogenmacher/-in	289	.	319	.	325	
Brenner/-in	289	.	326	.	333	

Rangliste 2011 der Ausbildungsberufe⁺ nach Neuabschlüssen im Arbeitsagenturbezirk Herford

Beruf	Herford		Anteil männliche Auszubildende		Anteil weibliche Auszubildende		Herford		Rangänderung* zum Vorjahr		Nordrhein-Westfalen		Rangänderung* zum Vorjahr		Alte Bundesländer		Rangänderung* zum Vorjahr		Deutschland	
	NAA						Rang													
Schleifer/-in	289	.	.	.	326	.	.	.	333				
Wachzieher/-in	310	-24	.	.	309				
Leichtflugzeugbauer/-in	297	-20	.	.	298				
Böttcher/-in	326	-19	.	.	333				
Drechsler/-in (Elfenbeinschnitzer)	319	-14	.	.	315				
Edelsteinschleifer/-in	319	-12	.	.	325				
Film- und Videoeditor/-in	285	-12	.	.	260				
Segelmacher/-in	271	-12	.	.	275				
Metallblasinstrumentenmacher/-in	295	-9	.	.	286				
Werkgehilfe/ Werkgehilfin Schmuckwarenindustrie, Taschen- und Armbanduhren	310	-8	.	.	315				
Chirurgiemechaniker/-in	233	-7	.	.	241				
Drahtwarenmacher/-in	314	-7	.	.	321				
Industriekeramiker/-in Modelltechnik ²⁶⁾	314	-7	.	.	309				
Textilgestalter/-in im Handwerk ⁶⁵⁾	305	-7	.	.	304				
Keramiker/-in	271	-6	.	.	265				
Winzer/-in	140	-6	.	.	152				
Schiffsmechaniker/-in	156	-4	.	.	164				
Bürsten- und Pinselmacher/-in	297	-3	.	.	298				
Biologiemodellmacher/-in	319	-2	.	.	325				
Hafenschiffer/-in ²²⁾	259	-1	.	.	267				
Edelsteinfasser/-in	305	2	.	.	309				
Flechtwerkgestalter/-in ¹⁹⁾	319	2	.	.	325				
Silberschmied/-in	319	2	.	.	325				
Edelmetallprüfer/-in	314	7	.	.	321				
Seiler/-in	275	7	.	.	275				

Rangliste 2011 der Ausbildungsberufe⁺ nach Neuabschlüssen im Arbeitsagenturbezirk Herford

Beruf	NAA			Rang			Rangänderung*			
	Herford	Anteil männliche Auszubildende	Anteil weibliche Auszubildende	Herford	Nordrhein-Westfalen	Alte Bundesländer	Herford	Nordrhein-Westfalen	Alte Bundesländer	
Landwirtschaftlich-technischer Laborant/ Landwirtschaftlich-technische Laborantin, Landwirtschaftlicher Laborant/ Landwirtschaftliche Laborantin	285	9	295
Feinoptiker/-in	226	10	222
Industriekeramiker/-in Dekorationstechnik ²⁵⁾	297	10	284
Diamantschleifer/-in	310	11	315
Berg- und Maschinenmann	325
Fotolaborant/-in	315
Glasbläser/-in	333
Gruppe Sonstige
Handzuginstrumentenmacher/-in	321
Holzspielzeugmacher/-in	309
Manufakturporzellanmaler/-in	304
Spielzeughersteller/-in	325
Behindertenberufe	121	73,6	26,4

Fussnoten: s. Seite Erläuterungen

Legende: NAA - Neu abgeschlossene Ausbildungsverträge

* eine positive Rangänderung bedeutet eine Verbesserung gegenüber dem Vorjahr

+ ohne Berücksichtigung der Berufe für Menschen mit Behinderungen

Quelle: Bundesinstitut für Berufsbildung, Erhebung zum 30. September 2011

Stand	Rangänderung* zum Vorjahr
0	0
0	0
0	0
0	0
1	0
0	0
0	-1
1	1
3	3
0	0
2	2
1	1
8	8
-1	-1
2	2
-1	-1
3	3
-2	-2
1	1
-4	-4
0	0
-2	-2
1	1
3	3

Stand	Rangänderung* zum Vorjahr
	0
	5
	-3
	-2
	-2
	3
	-9
	-3
	-1
	0
	7
	5
	-11
	-2
	-5
	-3
	4
	4
	0
	-4
	2
	-2
	-3
	4
	0

Stand	Rangänderung* zum Vorjahr
-3	-3
-2	-2
3	3
-2	-2
-2	-2
-2	-2
0	0
3	3
16	16
8	8
-8	-8
0	0
0	0
-9	-9
-3	-3
3	3
0	0
1	1
-1	-1
1	1
3	3
3	3
8	8
0	0
6	6

Stand	Rangänderung* zum Vorjahr
3	
-5	
-1	
2	
-3	
-2	
-7	
0	
-8	
-2	
5	
6	
-1	
4	
4	
3	
-6	
10	
-3	
0	
3	
-1	
13	
-10	
-1	

Stand	Rangänderung* zum Vorjahr
3	
2	
-22	
2	
-4	
-6	
5	
-1	
3	
14	
.	
-4	
0	
2	
14	
1	
-1	
-4	
-1	
2	
-12	
4	
-11	
-10	
-1	

Stand	Rangänderung* zum Vorjahr
-9	-9
-1	-1
-10	-10
7	7
-2	-2
-2	-2
5	5
6	6
2	2
-7	-7
-1	-1
6	6
-11	-11
1	1
6	6
2	2
22	22
11	11
-6	-6
1	1
-12	-12
-4	-4
-1	-1
-21	-21
3	3

Stand	Rangänderung* zum Vorjahr
7	
1	
5	
6	
-7	
-1	
-2	
3	
-4	
6	
-2	
-60	
-5	
-7	
2	
-20	
-9	
-4	
-7	
-7	
-4	
14	
2	
6	
-1	

Stand	Rangänderung* zum Vorjahr
14	
-4	
12	
-5	
0	
-2	
2	
-3	
11	
-2	
-3	
0	
5	
1	
1	
-8	
1	
1	
2	
7	
2	
-18	
-3	
3	
61	

Stand	Rangänderung* zum Vorjahr
7	7
7	2
2	0
0	-9
-9	-6
-6	-4
-4	-5
-5	-9
-9	7
7	-1
-1	-8
-8	-9
-9	11
11	-3
-3	16
16	-2
-2	4
4	3
3	-8
-8	-6
-6	-2
-2	13
13	10
10	-1
-1	

Stand	Rangänderung* zum Vorjahr
1	-10
-5	-15
-1	-4
-4	-4
5	5
0	7
7	5
5	-8
-8	8
8	4
4	18
18	-11
-11	10
10	-10
-10	-8
-8	-11
-11	12
12	10
10	-11
-11	1
1	0
0	

Stand
Rangänderung* zum Vorjahr

-11
-2
3
-11
8
13
-4
4
-5
3
5
2
-4
-4
-14
2
-2
6
-11
17
-10
-16
-6
1
-3

Stand	Rangänderung* zum Vorjahr
6	
7	
-12	
2	
4	
-10	
-5	
7	
1	
0	
11	
-3	
7	
-3	
2	
1	
3	
11	
-11	
-4	
-1	
2	
-10	
2	
.	

Stand	Rangänderung* zum Vorjahr
.	.
-11	-11
-19	-19
-18	-18
-16	-16
-10	-10
1	1
-10	-10
-4	-4
-7	-7
-8	-8
-6	-6
-1	-1
-2	-2
-9	-9
-10	-10
3	3
2	2
-3	-3
1	1
6	6
-3	-3
2	2
6	6
7	7

Stand	Rangänderung* zum Vorjahr
7	
8	
8	
12	
-38	
7	
-6	
.	
-10	
-2	
.	
2	
.	

Rangliste 2011 der Ausbildungsberufe⁺ nach Neuabschlüssen im Arbeitsagenturbezirk Iserlohn

Beruf	Iserlohn NAA	Anteil männliche Auszubildende	Anteil weibliche Auszubildende	Rang						
				Iserlohn	Rangänderung* zum Vorjahr	Nordrhein-Westfalen	Rangänderung* zum Vorjahr	Alte Bundesländer	Rangänderung* zum Vorjahr	Deutschland
Industriekaufmann/-frau	295	35,9	64,1	1	0	3	0	3	1	5
Verkäufer/-in	193	31,6	68,4	2	0	1	0	2	0	2
Industriemechaniker/-in	161	96,3	3,7	3	0	8	4	9	1	8
Kaufmann/-frau im Einzelhandel	146	31,5	68,5	4	0	2	0	1	0	1
Werkzeugmechaniker/-in	119	95,8	4,2	5	0	41	3	40	1	41
Maschinen- und Anlagenführer/-in	118	96,6	3,4	6	1	35	4	42	2	39
Kraftfahrzeugmechatroniker/-in ³³⁾	98	99,0	1,0	7	-1	7	0	5	0	4
Bürokaufmann/-frau	97	20,6	79,4	8	5	4	0	4	-1	3
Fachkraft für Lagerlogistik ¹¹⁾	91	91,2	8,8	9	8	16	2	18	0	16
Zerspanungsmechaniker/-in	87	98,9	1,1	10	3	22	7	24	7	24
Medizinischer Fachangestellte/-r ⁴⁴⁾	74	0,0	100,0	11	0	6	-1	7	0	7
Bankkaufmann/-frau	69	49,3	50,7	12	4	9	0	8	0	9
Friseur/-in	68	13,2	86,8	13	-3	13	-5	10	-1	11
Fachlagerist/-in ¹⁵⁾	60	90,0	10,0	14	-6	28	-3	29	0	29
Kaufmann/-frau im Groß- und Außenhandel	57	50,9	49,1	15	0	5	1	6	0	6
Maler/-in und Lackierer/-in	54	87,0	13,0	16	-7	18	-3	20	-1	20
Elektroniker/-in für Betriebstechnik ⁵⁾	54	98,1	1,9	16	5	23	1	28	-2	26
Zahnmedizinischer Fachangestellte/-r ⁷³⁾	52	0,0	100,0	18	-6	10	0	11	2	13
Anlagenmechaniker/-in für Sanitär-, Heizungs- und Klimatechnik ¹⁾	44	100,0	0,0	19	0	15	-1	16	1	18
Koch/ Köchin	40	72,5	27,5	20	7	17	-4	14	-3	10
Mechatroniker/-in	38	100,0	0,0	21	4	31	1	23	0	22
Verfahrensmechaniker/-in für Kunststoff- und Kautschuktechnik	37	97,3	2,7	22	-2	53	3	48	4	49
Elektroniker/-in ³⁾	35	97,1	2,9	23	-1	14	1	13	2	14
Technische(r) Produktdesigner/-in ⁶²⁾	35	45,7	54,3	23	6	46	6	46	7	52
Kaufmann/-frau für Spedition und Logistikdienstleistung ³¹⁾	34	47,1	52,9	25	2	29	1	25	2	27

Rangliste 2011 der Ausbildungsberufe⁺ nach Neuabschlüssen im Arbeitsagenturbezirk Iserlohn

Beruf	Iserlohn			Rang			Rangänderung* zum Vorjahr			Deutsches Bundesland	
	NAA	Anteil männliche Auszubildende	Anteil weibliche Auszubildende	Iserlohn	Nordrhein-Westfalen	Alte Bundesländer	Rangänderung* zum Vorjahr	Deutsches Bundesland	Rangänderung* zum Vorjahr	Deutsches Bundesland	
Fachinformatiker/-in	31	93,5	6,5	26	4	12	5	19	1	19	
Steuerfachangestellter/ Steuerfachangestellte	30	30,0	70,0	27	6	26	1	26	-1	25	
Fachverkäufer/-in im Lebensmittelhandwerk ¹⁶⁾	29	10,3	89,7	28	-11	21	-2	15	-1	17	
Dachdecker/-in	29	100,0	0,0	28	-5	27	-1	39	-3	38	
Kraftfahrzeugservicemechaniker/-in	29	100,0	0,0	28	-4	36	0	74	0	73	
Feinwerkmechaniker/-in ¹⁸⁾	29	93,1	6,9	28	11	57	15	41	1	46	
Drahtzieher/-in	27	100,0	0,0	32	4	171	16	241	5	249	
Berufskraftfahrer/-in	25	96,0	4,0	33	11	39	10	44	5	43	
Rechtsanwalts- und Notarfachangestellter/ Rechtsanwalts- und Notarfachangestellte	25	0,0	100,0	33	-3	54	-9	72	-3	75	
Hotelfachmann/-fachfrau	24	16,7	83,3	35	-2	20	0	17	-1	15	
Kaufmann/-frau für Versicherungen und Finanzen ³²⁾	23	43,5	56,5	36	-6	25	-3	27	-3	28	
Automobilkaufmann/-frau	23	52,2	47,8	36	0	33	5	32	6	33	
Oberflächenbeschichter/-in ⁴⁹⁾	23	91,3	8,7	36	13	147	21	141	10	146	
Tischler/-in	21	90,5	9,5	39	-14	19	2	21	0	21	
Kaufmann/-frau für Bürokommunikation	18	22,2	77,8	40	-5	11	0	12	0	12	
Metallbauer/-in	18	100,0	0,0	40	11	24	-1	22	0	23	
Zahntechniker/-in	17	29,4	70,6	42	13	55	-2	56	4	55	
Landwirt/-in	17	64,7	35,3	42	5	62	-3	43	-4	40	
Teilezurichter/-in	17	100,0	0,0	42	-3	72	-9	90	-9	86	
Werkstoffprüfer/-in	17	82,4	17,6	42	34	120	16	146	7	148	
Gärtner/-in	16	100,0	0,0	46	-4	30	-2	30	-2	30	
Verfahrensmechaniker/-in in der Hütten- und Halbzeugindustrie	16	100,0	0,0	46	-7	78	12	117	13	122	
Tiermedizinischer Fachangestellter/-e ⁶⁷⁾	15	0,0	100,0	48	10	52	-5	65	-2	64	
Stukkateur/-in	14	100,0	0,0	49	19	134	0	102	2	109	
Rechtsanwaltsfachangestellter/ Rechtsanwaltsfachangestellte	13	0,0	100,0	50	1	32	-1	33	0	34	

Rangliste 2011 der Ausbildungsberufe⁺ nach Neuabschlüssen im Arbeitsagenturbezirk Iserlohn

Beruf	Iserlohn		Anteil männliche Auszubildende		Anteil weibliche Auszubildende		Iserlohn		Rangänderung* zum Vorjahr		Nordrhein-Westfalen		Rangänderung* zum Vorjahr		Alte Bundesländer		Rangänderung* zum Vorjahr		Deutschland	
	NAA						Rang													
Verwaltungsfachangestellter/ Verwaltungsfachangestellte	13	7,7	92,3	50	-8	38	-3	31	-1	31										
Maurer/-in	13	100,0	0,0	50	-4	43	-1	34	1	37										
Fahrzeuglackierer/-in	13	92,3	7,7	50	4	51	-1	47	-1	48										
Augenoptiker/-in	13	23,1	76,9	50	5	56	-2	53	-5	53										
Straßenbauer/-in	13	100,0	0,0	50	-14	71	-3	73	-3	72										
Fachmann/-frau für Systemgastronomie	12	41,7	58,3	56	6	48	-8	52	-9	54										
Florist/-in	12	0,0	100,0	56	47	73	-8	78	-6	76										
Metallschleifer/-in	12	100,0	0,0	56	-7	200	-8	254	5	259										
Restaurantfachmann/-fachfrau	11	27,3	72,7	59	-1	37	-3	36	-2	32										
Gießereimechaniker/-in	11	100,0	0,0	59	9	112	11	121	16	118										
Bäcker/-in	10	80,0	20,0	61	-6	40	-3	35	-3	35										
Sozialversicherungsfachangestellter/ Sozialversicherungsfachangestellte	10	40,0	60,0	61	1	45	-2	54	0	51										
Fachkraft im Gastgewerbe	10	30,0	70,0	61	30	50	-5	49	-4	45										
Pharmazeutisch-kaufmännischer Angestellter/ Pharmazeutisch-kaufmännische Angestellte	10	0,0	100,0	61	1	60	5	68	-4	71										
Justizfachangestellter/ Justizfachangestellte	10	20,0	80,0	61	-3	85	0	107	-1	109										
Informatikkaufmann/-frau	9	88,9	11,1	66	4	77	4	79	0	82										
Mediengestalter/-in Digital und Print ³⁹⁾	8	50,0	50,0	67	-23	34	-1	37	0	36										
Zimmerer/ Zimmerin	8	100,0	0,0	67	24	76	2	38	2	42										
Fachkraft für Rohr-, Kanal- und Industrieservice	8	100,0	0,0	67	12	128	11	174	5	174										
Immobilienkaufmann/-frau ²³⁾	7	42,9	57,1	70	0	42	-1	51	-1	47										
Gebäudereiniger/-in	7	100,0	0,0	70	-12	75	-8	87	-6	79										
Elektroniker/-in für Geräte und Systeme ⁹⁾	7	100,0	0,0	70	21	80	2	50	1	50										
Fleischer/-in	7	100,0	0,0	70	0	84	-11	60	-5	59										
Drogist/-in	7	14,3	85,7	70	0	88	1	82	3	88										
Fliesen-, Platten- und Mosaikleger/-in	7	100,0	0,0	70	-8	97	1	85	1	94										

Rangliste 2011 der Ausbildungsberufe⁺ nach Neuabschlüssen im Arbeitsagenturbezirk Iserlohn

Beruf	Iserlohn		Anteil männliche Auszubildende		Anteil weibliche Auszubildende		Iserlohn		Rangänderung* zum Vorjahr		Nordrhein-Westfalen		Rangänderung* zum Vorjahr		Alte Bundesländer		Rangänderung* zum Vorjahr		Deutschland	
	NAA						Rang													
Konstruktionsmechaniker/-in	6	100,0	0,0	76	27	47	1	45	2	44										
Informations- und Telekommunikationssystem-Kaufmann/-frau	6	83,3	16,7	76	-6	63	1	63	4	65										
Tourismuskaufmann/-frau (Kaufmann/-frau für Privat- und Geschäftsreisen) ⁶⁸⁾	6	0,0	100,0	76	15	64	-9	57	0	57										
Fachkraft für Veranstaltungstechnik	6	100,0	0,0	76	3	86	-3	84	0	89										
Elektroniker/-in für Maschinen und Antriebstechnik ⁹⁾	6	100,0	0,0	76	15	123	9	129	4	134										
Bauzeichner/-in	5	20,0	80,0	81	-5	58	0	59	0	63										
Sport- und Fitnesskaufmann/-frau	5	80,0	20,0	81	-19	66	-4	61	1	61										
Mechaniker/-in für Land- und Baumaschinentechnik ³⁶⁾	5	100,0	0,0	81	-2	68	7	55	1	56										
Karosserie- und Fahrzeugbaumechaniker/-in ²⁸⁾	5	100,0	0,0	81	53	74	4	75	1	77										
Hauswirtschafter/-in	5	0,0	100,0	81	-2	80	-11	69	-11	69										
Elektroniker/-in für Automatisierungstechnik ⁴⁾	5	100,0	0,0	81		82	2	62	3	67										
Tiefbaufacharbeiter/-in	5	100,0	0,0	81	-2	92	2	98	3	81										
Tankwart/-in	5	100,0	0,0	81	-34	121	-10	181	-12	181										
Industrieelektriker/-in	5	80,0	20,0	81	32	142	24	144	29	139										
Kosmetiker/-in	5	20,0	80,0	81	53	164	-14	148	-7	142										
Kaufmann/-frau im Gesundheitswesen	4	0,0	100,0	91	0	59	2	76	1	78										
Informations- und Telekommunikationssystem-Elektroniker/-in	4	75,0	25,0	91	43	67	-7	71	-3	62										
Konditor/-in	4	25,0	75,0	91	-29	70	4	58	3	58										
Mechatroniker/-in für Kältetechnik ³⁸⁾	4	100,0	0,0	91	22	87	4	80	7	86										
Fachkraft für Schutz und Sicherheit	4	75,0	25,0	91	43	91	-5	89	6	92										
Medientechnologe/-in Druck ⁴²⁾	4	100,0	0,0	91	-12	93	2	88	4	91										
Hörgeräteakustiker/-in	4	25,0	75,0	91	-15	94	-1	97	-7	96										
Informationselektroniker/-in	4	100,0	0,0	91	-12	96	1	99	-2	104										
Fachangestellter/-e für Arbeitsförderung	4	50,0	50,0	91	-21	105	-13	113	-25	108										
Fachangestellter/-e für Bäderbetriebe	4	25,0	75,0	91	22	119	-2	122	-3	125										

Rangliste 2011 der Ausbildungsberufe⁺ nach Neuabschlüssen im Arbeitsagenturbezirk Iserlohn

Beruf	Iserlohn		Anteil männliche Auszubildende		Anteil weibliche Auszubildende		Iserlohn		Nordrhein-Westfalen		Alte Bundesländer		Deutschland	
	NAA				Rang		Rangänderung* zum Vorjahr		Rangänderung* zum Vorjahr		Rangänderung* zum Vorjahr		Rangänderung* zum Vorjahr	
Chemikant/-in	3	66,7	33,3	101	-10	44	7	66	7	66				
Personaldienstleistungskaufmann/-frau	3	33,3	66,7	101	.	79	9	81	15	84				
Anlagenmechaniker/-in	3	100,0	0,0	101	-22	89	-2	91	2	90				
Hochbauarbeiter/-in	3	100,0	0,0	101	2	95	5	86	3	80				
Gestalter/-in für visuelles Marketing ²¹⁾	3	0,0	100,0	101	33	101	18	106	6	112				
Fachangestellter/-e für Bürokommunikation	3	0,0	100,0	101	-10	103	-7	111	-8	100				
Fotograf/-in	3	33,3	66,7	101	-10	110	-7	101	-1	106				
Vermessungstechniker/-in ⁷²⁾	3	100,0	0,0	101	2	115	-14	120	-10	120				
Glaser/-in	3	100,0	0,0	101	2	126	-5	115	2	121				
Straßenwärter/-in	3	100,0	0,0	101	-22	130	-6	137	-9	136				
Verfahrensmechaniker/-in für Beschichtungstechnik ⁶⁹⁾	3	100,0	0,0	101	12	130	-2	150	-1	145				
Medientechnologe/-in Druckverarbeitung	3	100,0	0,0	101	.	164	.	159	.	160				
Veranstaltungskaufmann/-frau	2	0,0	100,0	113	-22	49	8	64	2	60				
Chemielaborant/-in	2	50,0	50,0	113	0	61	10	67	4	68				
Gerüstbauer/-in	2	100,0	0,0	113	21	108	3	133	-2	130				
Pferdewirt/-in	2	0,0	100,0	113	-34	111	16	103	10	102				
Schornsteinfeger/-in	2	100,0	0,0	113	-22	113	1	112	-1	117				
Beton- und Stahlbetonbauer/-in	2	100,0	0,0	113	.	114	-7	108	1	107				
Zweiradmechaniker/-in	2	100,0	0,0	113	-10	116	-11	109	-2	114				
Steinmetz/-in und Steinbildhauer/-in	2	0,0	100,0	113	-10	136	10	124	14	127				
Forstwirt/-in	2	100,0	0,0	113	-10	141	-9	123	3	118				
Parkettleger/-in	2	100,0	0,0	113	0	150	0	145	3	151				
Technische(r) Modellbauer/-in ⁶¹⁾	2	100,0	0,0	113	-34	162	-1	139	7	144				
Brauer und Mälzer/-in	2	50,0	50,0	113	0	180	2	152	-5	155				
Textilreiniger/-in	2	100,0	0,0	113	21	182	-13	187	-7	179				

Rangliste 2011 der Ausbildungsberufe⁺ nach Neuabschlüssen im Arbeitsagenturbezirk Iserlohn

Beruf	Iserlohn		Anteil männliche Auszubildende		Anteil weibliche Auszubildende		Iserlohn		Rangänderung* zum Vorjahr		Nordrhein-Westfalen		Rangänderung* zum Vorjahr		Alte Bundesländer		Rangänderung* zum Vorjahr		Deutschland	
	NAA						Rang													
Holzbearbeitungsmechaniker/-in	2	100,0	0,0	113	0	182	-5	171	-5	170										
Modeschneider/-in	2	0,0	100,0	113	0	197	26	217	-5	219										
Mikrotechnologe/ Mikrotechnologin	2	100,0	0,0	113	21	217	6	224	-9	190										
Kaufmann/-frau für Marketingkommunikation ³⁰⁾	1	0,0	100,0	129	-26	65	11	70	5	70										
Fachkraft für Kurier,- Express- und Postdienstleistungen ¹⁰⁾	1	0,0	100,0	129	.	69	8	77	1	74										
Raumausstatter/-in	1	0,0	100,0	129	-16	103	6	96	-2	99										
Technischer Systemplaner/-in ⁶³⁾	1	100,0	0,0	129	-26	108	2	94	4	98										
Buchhändler/-in	1	0,0	100,0	129	5	116	-12	110	-2	115										
Schilder- und Lichtreklamehersteller/-in	1	100,0	0,0	129	5	125	1	135	-3	140										
Tierpfleger/-in	1	0,0	100,0	129	.	127	-2	114	4	113										
Fachangestellter/-e für Medien- und Informationsdienste	1	0,0	100,0	129	-16	128	-13	134	-12	123										
Fachkraft im Fahrbetrieb	1	100,0	0,0	129	-16	137	-2	151	-1	149										
Orthopädienschuhmacher/-in	1	0,0	100,0	129	.	138	25	154	4	156										
Produktionsfachkraft Chemie ⁵⁴⁾	1	100,0	0,0	129	5	145	-4	157	-2	167										
Goldschmied/-in	1	0,0	100,0	129	-38	152	-12	149	-5	154										
Technischer Zeichner/ Technische Zeichnerin ⁶⁴⁾	1	100,0	0,0	129	5	153	44	200	-2	212										
Fachkraft für Automaten-service	1	0,0	100,0	129	5	159	12	192	-1	209										
Papiertechnologe/-in ⁵²⁾	1	100,0	0,0	129	.	168	6	163	4	171										
Bodenleger/-in	1	100,0	0,0	129	5	171	0	164	-1	168										
Pharmakant/-in	1	0,0	100,0	129	.	174	64	161	14	158										
Mechaniker/-in für Reifen- und Vulkanisationstechnik ³⁷⁾	1	100,0	0,0	129	5	175	4	201	4	194										
Medientechnologe/-in Siebdruck ⁴³⁾	1	100,0	0,0	129	5	178	10	189	-2	193										
Fachangestellter/-e für Markt und Sozialforschung	1	0,0	100,0	129	5	189	-8	216	-1	226										
Holz- und Bautenschützer/ -in	1	100,0	0,0	129	.	197	-12	238	-7	245										
Fotomedienfachmann/ -frau	1	0,0	100,0	129	.	203	24	217	0	224										

Rangliste 2011 der Ausbildungsberufe⁺ nach Neuabschlüssen im Arbeitsagenturbezirk Iserlohn

Beruf	Iserlohn			Rang			Rangänderung* zum Vorjahr			Deutschland
	NAA	Anteil männliche Auszubildende	Anteil weibliche Auszubildende	Iserlohn	Nordrhein-Westfalen	Alte Bundesländer	Rangänderung* zum Vorjahr	Deutsches Bundesland		
Federmacher/-in	1	100,0	0,0	129	-16	209	-6	270	1	282
Baugeräteführer/-in	1	100,0	0,0	129	-16	217	-11	166	6	150
Fräser/-in	1	100,0	0,0	129	.	236	-3	266	11	270
Schneidwerkzeugmechaniker/-in	1	100,0	0,0	129	5	238	11	233	13	238
Kabeljungwerker/-in	1	100,0	0,0	129	.	244	-41	266	-16	274
Fachkraft für Wasserversorgungstechnik	1	100,0	0,0	129	5	244	5	212	5	201
Bauwerksabdichter/-in	1	100,0	0,0	129	.	262	1	252	-13	258
Bauten- und Objektbeschichter/-in	83	-14	93	-10	83
Kaufmann/-frau für Dialogmarketing	89	-9	83	-3	85
Holzmechaniker/-in	98	1	116	-1	105
Fachkraft für Lebensmitteltechnik	99	3	100	-1	95
Medienkaufmann/-frau Digital und Print ⁴¹⁾	100	6	92	10	97
Mathematisch-technische/r Softwareentwickler/ -in ³⁵⁾	102	11	171	5	178
Eisenbahner/-in im Betriebsdienst	105	13	104	10	103
Mediengestalter/-in Bild und Ton	107	0	118	-2	116
Fachkraft für Möbel-, Küchen- und Umzugsservice	118	-2	126	-3	124
Ausbaufacharbeiter/-in	122	-2	119	0	101
Servicefachkraft für Dialogmarketing	123	-1	138	2	132
Fertigungsmechaniker/-in	132	-3	95	-4	93
Packmitteltechnologe/-in ⁵¹⁾	132	-1	127	-2	128
Orthopädiemechaniker/-in und Bandagist	135	-5	136	-1	138
Notarfachangestellter/ Notarfachangestellte	139	11	155	7	157
Servicefahrer/-in	140	8	186	-5	199
Kanalbauer/-in	143	0	195	2	196
Maßschneider/-in ³⁴⁾	144	-2	130	-3	135

Rangliste 2011 der Ausbildungsberufe⁺ nach Neuabschlüssen im Arbeitsagenturbezirk Iserlohn

Beruf	Iserlohn		Rang		Nordrhein-Westfalen		Alte Bundesländer		Deutschland	
	NAA	Anteil männliche Auszubildende	NAA	Rangänderung* zum Vorjahr	NAA	Rangänderung* zum Vorjahr	NAA	Rangänderung* zum Vorjahr	NAA	Rangänderung* zum Vorjahr
Lacklaborant/-in	.	.	.	146	4	184	9	195		
Gleisbauer/-in	.	.	.	147	-10	161	-6	161		
Fluggerätmechaniker/-in	.	.	.	147	-1	105	-1	111		
Biologielaborant/-in	.	.	.	150	-6	128	-4	126		
Hotelkaufmann/-frau	.	.	.	154	-9	131	-2	133		
Kaufmann/-frau für audiovisuelle Medien	.	.	.	154	-6	175	-11	172		
Kaufmann/-frau für Verkehrsservice	.	.	.	154	0	141	2	143		
Produktionsmechaniker/-in Textil ⁵⁵⁾	.	.	.	157	0	176	1	180		
Rollladen- und Sonnenschutzmechatroniker/-in ⁵⁸⁾	.	.	.	158	5	167	2	177		
Fahrradmonteur/-in	.	.	.	160	-1	168	-8	162		
Mechaniker/-in für Karosserieinstandhaltungstechnik	.	.	.	161	10	152	7	153		
Baustoffprüfer/-in	.	.	.	162	3	178	0	176		
Änderungsschneider/-in	.	.	.	164	-10	177	-9	175		
Fachkraft für Abwassertechnik	.	.	.	167	-7	147	-2	147		
Bestattungsfachkraft	.	.	.	168	-7	182	-13	186		
Geomatiker/-in ²⁰⁾	.	.	.	168	.	201	66	200		
Kaufmann/-frau für Tourismus und Freizeit	.	.	.	173	-15	143	-1	128		
Buchbinder/-in	.	.	.	175	-37	198	-59	197		
Rohrleitungsbauer/-in	.	.	.	175	-1	173	-9	169		
Fachkraft Agrarservice	.	.	.	178	-4	170	3	166		
Fachkraft für Kreislauf- und Abfallwirtschaft	.	.	.	180	-3	192	-3	182		
Kaufmann/-frau für Kurier-, Express- und Postdienstleistungen ²⁹⁾	.	.	.	182	-15	205	-9	208		
Fachkraft für Süßwarentechnik	.	.	.	182	10	215	5	215		
Industrie-Isolierer/-in	.	.	.	186	-17	219	-10	211		
Binnenschiffer/-in	.	.	.	187	-5	204	-10	198		

Rangliste 2011 der Ausbildungsberufe⁺ nach Neuabschlüssen im Arbeitsagenturbezirk Iserlohn

Beruf	Iserlohn		Rang		Nordrhein-Westfalen		Alte Bundesländer		Deutschland	
	NAA	Anteil männliche Auszubildende	NAA	Anteil weibliche Auszubildende	Rangänderung* zum Vorjahr	Rangänderung* zum Vorjahr	Rangänderung* zum Vorjahr	Rangänderung* zum Vorjahr	Rangänderung* zum Vorjahr	Rangänderung* zum Vorjahr
Modenäher/-in	187	5	168	16	172	
Flachglasmechaniker/-in	189	39	198	4	185	
Trockenbaumonteur/-in	191	-35	159	-5	159	
Verfahrensmechaniker/-in Glastechnik ⁷¹⁾	191	4	205	6	202	
Automatenfachmann/ -frau	193	4	221	3	229	
Technische(r) Konfektionär/-in	193	15	232	1	231	
Polsterer/ Polsterin	195	13	194	20	202	
Elektroanlagenmonteur/-in	196	-11	185	-3	183	
Physiklaborant/-in	197	-18	214	-16	212	
Sattler/-in ⁵⁹⁾	200	-11	190	-3	191	
Produktveredler/-in Textil ⁵⁷⁾	200	3	223	1	226	
Milchtechnologe/-in ⁴⁵⁾	203	5	158	-1	164	
Feuerungs- und Schornsteinbauer/-in	203	10	255	12	254	
Patentanwaltsfachangestellter/ Patentanwaltsfachangestellte	206	-17	180	2	188	
Wärme-, Kälte- und Schallschutzisolierer/-in	207	-12	209	-18	217	
Fachkraft für Hafenlogistik ⁹⁾	207	8	213	9	218	
Servicekraft für Schutz und Sicherheit	209	-25	165	-4	163	
Werkfeuerwehrmann/-frau	209	-20	244	-10	252	
Servicekaufmann/-frau im Luftverkehr	209	12	188	22	207	
Naturwerksteinmechaniker/-in ⁴⁸⁾	213	-12	197	1	202	
Wasserbauer/-in	214	-13	226	-21	222	
Müller/-in (Verfahrenstechnologe/-in in der Mühlen- und Futterwirtschaft) ⁴⁶⁾	214	-8	210	-7	220	
Systemelektroniker/-in ⁶⁰⁾	216	5	207	6	212	
Fachkraft für Straßen- und Verkehrstechnik ¹³⁾	217	-2	244	-5	252	
Verfahrensmechaniker/-in in der Steine- und Erdenindustrie	217	2	225	-4	216	

Rangliste 2011 der Ausbildungsberufe⁺ nach Neuabschlüssen im Arbeitsagenturbezirk Iserlohn

Beruf	Iserlohn		Rang		Nordrhein-Westfalen		Alte Bundesländer		Deutschland	
	NAA	Anteil männliche Auszubildende	NAA	Anteil weibliche Auszubildende	Rangänderung* zum Vorjahr	Rangänderung* zum Vorjahr	Rangänderung* zum Vorjahr	Rangänderung* zum Vorjahr	Rangänderung* zum Vorjahr	Rangänderung* zum Vorjahr
Sportfachmann/ -frau	217	11	242	-6	232	
Behälter- und Apparatebauer/-in	222	11	226	0	234	
Systeminformatiker/-in	222	32	201	-11	192	
Textillaborant/-in ⁶⁶⁾	224	-16	244	-13	247	
Klempner/-in	224	-16	124	-3	131	
Bauwerksmechaniker/-in für Abbruch und Betontrenntechnik	224	-1	262	3	267	
Estrichleger/-in	224	34	230	-1	236	
Milchwirtschaftlicher Laborant/ Milchwirtschaftliche Laborantin	228	-13	183	3	183	
Elektroniker/-in für luftfahrttechnische Systeme ⁷⁾	228	-9	178	7	189	
Ofen- und Luftheizungsbauer/-in ⁵⁰⁾	228	17	195	0	205	
Elektroniker/-in für Gebäude- und Infrastruktursysteme	231	-34	208	-1	210	
Betonfertigteilbauer/-in	231	-31	210	-7	205	
Orgel- und Harmoniumbauer/-in	231	7	250	4	246	
Fischwirt/-in	234	4	221	7	221	
Graveur/-in	234	24	265	21	269	
Produktprüfer/- in Textil ⁵⁶⁾	236	22	284	9	290	
Glasveredler/-in	238	-25	278	-8	282	
Tierwirt/-in	238	-10	229	-22	137	
Bühnenmaler/-in und -plastiker/-in	238	-5	255	-1	260	
Polster- und Dekorationsnäher/-in	238	0	231	-2	232	
Schuhmacher/-in	238	0	238	12	242	
Produktionstechnologe/-in	244	-21	248	-6	239	
Maskenbildner/-in	244	-6	259	-13	250	
Isolierfacharbeiter/-in	244	-6	252	-8	254	
Asphaltbauer/-in	244	1	278	-4	288	

Rangliste 2011 der Ausbildungsberufe⁺ nach Neuabschlüssen im Arbeitsagenturbezirk Iserlohn

Beruf	Iserlohn		Rang		Nordrhein-Westfalen		Alte Bundesländer		Deutschland	
	NAA	Anteil männliche Auszubildende	NAA	Anteil weibliche Auszubildende	Rangänderung* zum Vorjahr	Rangänderung* zum Vorjahr	Rangänderung* zum Vorjahr	Rangänderung* zum Vorjahr	Rangänderung* zum Vorjahr	Rangänderung* zum Vorjahr
Industriekeramiker/-in Anlagentechnik ²⁴⁾	244	10	244	-10	242	
Bergbautechnologe/-in ²⁾	244	19	238	19	225	
Produktgestalter/-in - Textil ⁵³⁾	252	-37	285	-14	286	
Schädlingsbekämpfer/-in	252	-24	257	7	260	
Fachkraft für Holz- und Bautenschutzarbeiten	252	-7	271	3	275	
Gerber/-in	252	-3	266	14	273	
Klavier- und Cembalobauer/-in	252	6	257	-1	260	
Schifffahrtskaufmann/-frau	252	11	132	4	141	
Brunnenbauer/-in	258	-25	264	-12	250	
Modist/-in	258	-9	282	-8	281	
Uhrmacher/-in	258	15	237	5	228	
Schuhfertiger/-in	258	15	233	13	237	
Speiseeishersteller/-in	262	-29	259	3	265	
Musikfachhändler/-in ⁴⁷⁾	262	-8	266	-5	270	
Investmentfondskaufmann/-frau	262	-4	248	-10	254	
Fachkraft für Wasserwirtschaft ¹⁴⁾	262	1	297	-3	300	
Büchsenmacher/-in	262	16	283	-1	284	
Chemielaborjungwerker/-in	262	16	302	2	304	
Aufbereitungsmechaniker/-in	269	-41	251	-12	235	
Bootsbauer/-in	269	-20	191	10	187	
Fassadenmonteur/-in	269	-15	301	-15	297	
Fotomedienlaborant/-in	269	-6	262	-17	257	
Dekorvorlagenhersteller/-in	269	-6	314	-7	321	
Verfahrensmechaniker/-in für Brillenoptik ⁷⁰⁾	269	4	285	-1	275	
Industriekeramiker/-in Verfahrenstechnik ²⁷⁾	269	9	278	-11	247	

Rangliste 2011 der Ausbildungsberufe⁺ nach Neuabschlüssen im Arbeitsagenturbezirk Iserlohn

Beruf	Iserlohn		Rang		Nordrhein-Westfalen		Alte Bundesländer		Deutschland	
	NAA	Anteil männliche Auszubildende	NAA	Anteil weibliche Auszubildende	Rangänderung* zum Vorjahr	Rangänderung* zum Vorjahr	Rangänderung* zum Vorjahr	Rangänderung* zum Vorjahr	Rangänderung* zum Vorjahr	Rangänderung* zum Vorjahr
Fachkraft für Fruchtsafttechnik	269	9	243	9	244	
Glasapparatebauer/-in	269	9	271	15	275	
Revierjäger/-in	278	-33	275	-13	275	
Vergolder/-in	278	-15	296	2	300	
Spezialtiefbauer/-in	278	-15	275	6	270	
Metall- und Glockengießer/-in	278	-5	314	-28	302	
Fahrzeuginnenausstatter/-in ¹⁷⁾	278	-5	219	0	230	
Kürschner/-in	278	0	305	2	304	
Destillateur/-in	278	0	285	7	291	
Holzbildhauer/-in	278	.	319	2	315	
Thermometermacher/-in	278	.	302	5	304	
Betonstein- und Terrazzohersteller/-in	278	.	292	6	295	
Mediengestalter/-in Flexografie ⁴⁰⁾	278	.	310	7	315	
Feinpolierer/-in	289	-11	326	-9	325	
Zupfinstrumentenmacher/-in	289	-11	305	0	309	
Metallbildner/-in	289	-11	292	6	291	
Stoffprüfer/-in (Chemie) Glas-, Keramische Industrie sowie Steine und Erden	289	-11	285	9	288	
Fachkraft für Lederverarbeitung ¹²⁾	289	-11	285	17	291	
Weinküfer/-in	289	.	236	-14	239	
Holzblasinstrumentenmacher/-in	289	.	292	-8	291	
Luftverkehrskaufmann/-frau	289	.	278	-1	260	
Geigenbauer/-in	289	.	305	2	309	
Gerätezusammensetzer/-in	289	.	302	15	302	
Bogenmacher/-in	289	.	319	.	325	
Brenner/-in	289	.	326	.	333	

Rangliste 2011 der Ausbildungsberufe⁺ nach Neuabschlüssen im Arbeitsagenturbezirk Iserlohn

Beruf	Iserlohn		Rang		Alte Bundesländer		Deutschland	
	NAA	Anteil männliche Auszubildende	NAA	Rangänderung* zum Vorjahr	NAA	Rangänderung* zum Vorjahr	NAA	Rangänderung* zum Vorjahr
Schleifer/-in	.	.	.	289	.	326	.	333
Wachzieher/-in	310	-24	309
Leichtflugzeugbauer/-in	297	-20	298
Böttcher/-in	326	-19	333
Drechsler/-in (Elfenbeinschnitzer)	319	-14	315
Edelsteinschleifer/-in	319	-12	325
Film- und Videoeditor/-in	285	-12	260
Segelmacher/-in	271	-12	275
Metallblasinstrumentenmacher/-in	295	-9	286
Werkgehilfe/ Werkgehilfin Schmuckwarenindustrie, Taschen- und Armbanduhren	310	-8	315
Chirurgiemechaniker/-in	233	-7	241
Drahtwarenmacher/-in	314	-7	321
Industriekeramiker/-in Modelltechnik ²⁶⁾	314	-7	309
Textilgestalter/-in im Handwerk ⁶⁵⁾	305	-7	304
Keramiker/-in	271	-6	265
Winzer/-in	140	-6	152
Schiffsmechaniker/-in	156	-4	164
Bürsten- und Pinselmacher/-in	297	-3	298
Biologiemodellmacher/-in	319	-2	325
Hafenschiffer/-in ²²⁾	259	-1	267
Edelsteinfasser/-in	305	2	309
Flechtwerkgestalter/-in ¹⁹⁾	319	2	325
Silberschmied/-in	319	2	325
Edelmetallprüfer/-in	314	7	321
Seiler/-in	275	7	275

Rangliste 2011 der Ausbildungsberufe⁺ nach Neuabschlüssen im Arbeitsagenturbezirk Iserlohn

Beruf	Iserlohn			Rang			Iserlohn		
	NAA	Anteil männliche Auszubildende	Anteil weibliche Auszubildende	Rangänderung* zum Vorjahr	Nordrhein-Westfalen	Rangänderung* zum Vorjahr	Alte Bundesländer	Rangänderung* zum Vorjahr	Deutschland
Landwirtschaftlich-technischer Laborant/ Landwirtschaftlich-technische Laborantin, Landwirtschaftlicher Laborant/ Landwirtschaftliche Laborantin	285	9	295
Feinoptiker/-in	226	10	222
Industriekeramiker/-in Dekorationstechnik ²⁵⁾	297	10	284
Diamantschleifer/-in	310	11	315
Berg- und Maschinenmann	325
Fotolaborant/-in	315
Glasbläser/-in	333
Gruppe Sonstige
Handzuginstrumentenmacher/-in	321
Holzspielzeugmacher/-in	309
Manufakturporzellanmaler/-in	304
Spielzeughersteller/-in	325
Behindertenberufe	22	50,0	50,0

Fussnoten: s. Seite Erläuterungen

Legende: NAA - Neu abgeschlossene Ausbildungsverträge

* eine positive Rangänderung bedeutet eine Verbesserung gegenüber dem Vorjahr

+ ohne Berücksichtigung der Berufe für Menschen mit Behinderungen

Quelle: Bundesinstitut für Berufsbildung, Erhebung zum 30. September 2011

Stand	Rangänderung* zum Vorjahr
0	0
0	0
3	3
0	0
0	0
3	3
0	0
0	0
2	2
8	8
1	1
1	1
-2	-2
-5	-5
0	0
-1	-1
3	3
1	1
-1	-1
-3	-3
1	1
3	3
2	2
5	5
4	4

Stand	Rangänderung* zum Vorjahr
1	
0	
-2	
0	
-9	
3	
7	
5	
-4	
-2	
-2	
7	
6	
0	
0	
-1	
0	
-3	
-8	
12	
-3	
14	
1	
2	
0	


Stand	Rangänderung* zum Vorjahr
	-3
	-2
	-3
	-3
	0
	-7
	-9
	11
	-2
	13
	-2
	0
	-6
	-1
	-3
	3
	0
	2
	6
	-1
	-2
	4
	-6
	2
	1

Stand	Rangänderung* zum Vorjahr
-1	
4	
3	
-2	
6	
3	
-2	
0	
3	
-11	
1	
3	
-5	
22	
-18	
3	
0	
3	
10	
2	
-2	
-5	
-1	
-22	
-3	

Stand	Rangänderung* zum Vorjahr
8	
16	
-2	
-1	
5	
-1	
-1	
-7	
-1	
-11	
3	
.	
3	
5	
5	
6	
2	
2	
-4	
14	
2	
5	
7	
-5	
-6	

Stand
Rangänderung* zum Vorjahr
-4
-9
-5
6
8
-1
6
-1
-2
2
-7
-3
6
3
-2
1
-6
3
-10
7
1
0
-9
-9
-2

Stand	Rangänderung* zum Vorjahr
-2	
-1	
-11	
10	
-11	
-2	
-14	
-8	
-2	
-4	
-2	
5	
6	
14	
-4	
-1	
-4	
0	
-1	
2	
1	
11	
-12	
-2	
-2	



11
-3
-4
0
1
-8
1
1
2
-10
4
2
-3
-4
-11
61
0
-60
2
2
0
-9
-1
-5
-7

Stand	Rangänderung* zum Vorjahr
4	4
4	-12
7	7
2	-4
14	-1
-1	-8
-8	-1
-1	-3
-3	-1
16	16
4	4
-20	-20
3	3
-8	-8
-6	-6
13	13
10	10
-21	-21
-10	-10
7	7
1	1
-10	-10

Stand	Rangänderung* zum Vorjahr
-15	-15
-1	-1
-4	-4
-9	-9
-4	-4
5	5
0	0
3	3
7	7
-4	-4
5	5
-8	-8
8	8
4	4
18	18
10	10
-10	-10
-8	-8
-11	-11
7	7
12	12
1	1
0	0
-11	-11
-7	-7

Stand	Rangänderung* zum Vorjahr
-7	
3	
-11	
8	
1	
13	
-4	
4	
-4	
-5	
3	
5	
2	
-4	
-4	
2	
-2	
6	
-11	
17	
-10	
-16	
-6	
1	
-3	

Stand	Rangänderung* zum Vorjahr
6	
7	
-12	
2	
4	
-10	
-5	
7	
1	
0	
11	
-3	
7	
-3	
2	
1	
3	
11	
-11	
-4	
-1	
2	
-10	
2	
.	

Stand	Rangänderung* zum Vorjahr
.	.
-11	-11
-19	-19
-18	-18
-16	-16
-10	-10
1	1
-10	-10
-4	-4
-7	-7
-8	-8
-6	-6
-1	-1
-2	-2
-9	-9
-10	-10
3	3
2	2
-3	-3
1	1
6	6
-3	-3
2	2
6	6
7	7

Stand	Rangänderung* zum Vorjahr
7	
8	
8	
12	
-38	
7	
-6	
.	
-10	
-2	
.	
2	
.	

Rangliste 2011 der Ausbildungsberufe⁺ nach Neuabschlüssen im Arbeitsagenturbezirk Köln

Beruf	Köln			Rang			Rangänderung* zum Vorjahr			Rangänderung* zum Vorjahr	
	NAA	Anteil männliche Auszubildende	Anteil weibliche Auszubildende	Köln	Nordrhein-Westfalen	Alte Bundesländer	Deutsches				
Kaufmann/-frau im Einzelhandel	450	45,8	54,2	1	0	2	0	1	0	1	
Bürokaufmann/-frau	418	33,3	66,7	2	0	4	0	4	-1	3	
Verkäufer/-in	403	45,2	54,8	3	0	1	0	2	0	2	
Medizinischer Fachangestellte/-r ⁴⁴⁾	326	1,2	98,8	4	0	6	-1	7	0	7	
Kaufmann/-frau für Versicherungen und Finanzen ³²⁾	309	47,6	52,4	5	0	25	-3	27	-3	28	
Bankkaufmann/-frau	297	53,2	46,8	6	1	9	0	8	0	9	
Kaufmann/-frau im Groß- und Außenhandel	271	60,9	39,1	7	2	5	1	6	0	6	
Hotelfachmann/-fachfrau	260	28,5	71,5	8	-2	20	0	17	-1	15	
Kaufmann/-frau für Bürokommunikation	253	23,3	76,7	9	-1	11	0	12	0	12	
Fachinformatiker/-in	246	94,3	5,7	10	4	12	5	19	1	19	
Rechtsanwaltsfachangestellter/ Rechtsanwaltsfachangestellte	204	6,9	93,1	11	6	32	-1	33	0	34	
Industriekaufmann/-frau	197	45,7	54,3	12	3	3	0	3	1	5	
Friseur/-in	190	23,2	76,8	13	-1	13	-5	10	-1	11	
Koch/ Köchin	190	76,3	23,7	13	-2	17	-4	14	-3	10	
Zahnmedizinischer Fachangestellte/-r ⁷³⁾	187	0,0	100,0	15	-5	10	0	11	2	13	
Kraftfahrzeugmechatroniker/-in ³³⁾	177	95,5	4,5	16	2	7	0	5	0	4	
Anlagenmechaniker/-in für Sanitär-, Heizungs- und Klimatechnik ¹⁾	173	99,4	0,6	17	-4	15	-1	16	1	18	
Elektroniker/-in ³⁾	134	99,3	0,7	18	-2	14	1	13	2	14	
Fachkraft für Lagerlogistik ¹¹⁾	126	90,5	9,5	19	-1	16	2	18	0	16	
Steuerfachangestellter/ Steuerfachangestellte	124	29,0	71,0	20	0	26	1	26	-1	25	
Industriemechaniker/-in	115	87,8	12,2	21	1	8	4	9	1	8	
Kaufmann/-frau für Spedition und Logistikdienstleistung ³¹⁾	108	68,5	31,5	22	2	29	1	25	2	27	
Elektroniker/-in für Betriebstechnik ⁵⁾	98	94,9	5,1	23	0	23	1	28	-2	26	
Immobilienkaufmann/-frau ²³⁾	92	35,9	64,1	24	2	42	-1	51	-1	47	
Tischler/-in	90	78,9	21,1	25	1	19	2	21	0	21	

Rangliste 2011 der Ausbildungsberufe⁺ nach Neuabschlüssen im Arbeitsagenturbezirk Köln

Beruf	Köln			Rang			Rangänderung* zum Vorjahr			Deutsches Land
	NAA	Anteil männliche Auszubildende	Anteil weibliche Auszubildende	Köln	Nordrhein-Westfalen	Alte Bundesländer	Rangänderung* zum Vorjahr	Rangänderung* zum Vorjahr		
Mediengestalter/-in Digital und Print ³⁹⁾	88	51,1	48,9	26	-1	34	-1	37	0	36
Dachdecker/-in	84	98,8	1,2	27	1	27	-1	39	-3	38
Fachlagerist/-in ¹⁵⁾	82	91,5	8,5	28	4	28	-3	29	0	29
Veranstaltungskaufmann/-frau	78	34,6	65,4	29	-1	49	8	64	2	60
Kaufmann/-frau für Marketingkommunikation ³⁰⁾	74	32,4	67,6	30	6	65	11	70	5	70
Fachkraft für Kurier,- Express- und Postdienstleistungen ¹⁰⁾	73	76,7	23,3	31	52	69	8	77	1	74
Mediengestalter/-in Bild und Ton	72	66,7	33,3	32	-2	107	0	118	-2	116
Fachverkäufer/-in im Lebensmittelhandwerk ¹⁶⁾	71	2,8	97,2	33	-1	21	-2	15	-1	17
Verwaltungsfachangestellter/ Verwaltungsfachangestellte	70	35,7	64,3	34	-13	38	-3	31	-1	31
Restaurantfachmann/-fachfrau	64	43,8	56,3	35	4	37	-3	36	-2	32
Mechaniker/-in für Land- und Baumaschinentechnik ³⁶⁾	61	98,4	1,6	36	7	68	7	55	1	56
Maler/-in und Lackierer/-in	58	84,5	15,5	37	1	18	-3	20	-1	20
Sozialversicherungsfachangestellter/ Sozialversicherungsfachangestellte	54	33,3	66,7	38	-4	45	-2	54	0	51
Kaufmann/-frau für Dialogmarketing	54	33,3	66,7	38	-7	89	-9	83	-3	85
Tourismuskaufmann/-frau (Kaufmann/-frau für Privat- und Geschäftsreisen) ⁶⁸⁾	53	22,6	77,4	40	-5	64	-9	57	0	57
Gärtner/-in	49	85,7	14,3	41	4	30	-2	30	-2	30
Augenoptiker/-in	46	37,0	63,0	42	3	56	-2	53	-5	53
Metallbauer/-in	44	100,0	0,0	43	-6	24	-1	22	0	23
Eisenbahner/-in im Betriebsdienst	44	95,5	4,5	43	21	105	13	104	10	103
Automobilkaufmann/-frau	43	58,1	41,9	45	13	33	5	32	6	33
Gebäudereiniger/-in	43	95,3	4,7	45	-6	75	-8	87	-6	79
Pharmazeutisch-kaufmännischer Angestellter/ Pharmazeutisch-kaufmännische Angestellte	42	7,1	92,9	47	30	60	5	68	-4	71
Fertigungsmechaniker/-in	41	80,5	19,5	48	-1	132	-3	95	-4	93
Fachkraft im Gastgewerbe	40	57,5	42,5	49	-10	50	-5	49	-4	45
Bauten- und Objektbeschichter/-in	40	92,5	7,5	49	-2	83	-14	93	-10	83

Rangliste 2011 der Ausbildungsberufe⁺ nach Neuabschlüssen im Arbeitsagenturbezirk Köln

Beruf	Köln			Rang			Rangänderung* zum Vorjahr			Deutsches Land
	NAA	Anteil männliche Auszubildende	Anteil weibliche Auszubildende	Köln	Nordrhein-Westfalen	Alte Bundesländer	Rangänderung* zum Vorjahr	Rangänderung* zum Vorjahr		
Fachkraft für Veranstaltungstechnik	39	89,7	10,3	51	0	86	-3	84	0	89
Medienkaufmann/-frau Digital und Print ⁴¹⁾	39	33,3	66,7	51	15	100	6	92	10	97
Mechatroniker/-in	38	97,4	2,6	53	8	31	1	23	0	22
Kaufmann/-frau für audiovisuelle Medien	38	28,9	71,1	53	-3	154	-6	175	-11	172
Fachmann/-frau für Systemgastronomie	35	40,0	60,0	55	-11	48	-8	52	-9	54
Personaldienstleistungskaufmann/ -frau	35	31,4	68,6	55	7	79	9	81	15	84
Fachkraft für Schutz und Sicherheit	35	82,9	17,1	55	4	91	-5	89	6	92
Zerspanungsmechaniker/-in	34	97,1	2,9	58	-3	22	7	24	7	24
Chemikant/-in	33	84,8	15,2	59	10	44	7	66	7	66
Tiermedizinischer Fachangestellter/-e ⁶⁷⁾	33	0,0	100,0	59	-5	52	-5	65	-2	64
Zahntechniker/-in	33	51,5	48,5	59	7	55	-2	56	4	55
Kaufmann/-frau im Gesundheitswesen	33	33,3	66,7	59	-4	59	2	76	1	78
Informations- und Telekommunikationssystem-Kaufmann/-frau	33	84,8	15,2	59	-8	63	1	63	4	65
Konditor/-in	29	44,8	55,2	64	14	70	4	58	3	58
Berufskraftfahrer/-in	28	96,4	3,6	65	-8	39	10	44	5	43
Informations- und Telekommunikationssystem-Elektroniker/-in	28	96,4	3,6	65	-23	67	-7	71	-3	62
Kaufmann/-frau für Verkehrsservice	25	44,0	56,0	67	-8	154	0	141	2	143
Florist/-in	22	18,2	81,8	68	-6	73	-8	78	-6	76
Karosserie- und Fahrzeugbaumechaniker/-in ²⁸⁾	21	90,5	9,5	69	-16	74	4	75	1	77
Servicefachkraft für Dialogmarketing	21	28,6	71,4	69	40	123	-1	138	2	132
Bäcker/-in	20	95,0	5,0	71	-24	40	-3	35	-3	35
Informatikkaufmann/-frau	20	80,0	20,0	71	7	77	4	79	0	82
Justizfachangestellter/ Justizfachangestellte	20	15,0	85,0	71	.	85	0	107	-1	109
Hörgeräteakustiker/-in	20	65,0	35,0	71	0	94	-1	97	-7	96
Technische(r) Produktdesigner/-in ⁶²⁾	19	68,4	31,6	75	12	46	6	46	7	52

Rangliste 2011 der Ausbildungsberufe⁺ nach Neuabschlüssen im Arbeitsagenturbezirk Köln

Beruf	Köln		Anteil männliche Auszubildende		Anteil weibliche Auszubildende		Köln		Rangänderung* zum Vorjahr		Nordrhein-Westfalen		Rangänderung* zum Vorjahr		Alte Bundesländer		Rangänderung* zum Vorjahr		Deutschland	
	NAA						Rang													
Drogist/-in	19	10,5	89,5	75	-6	88	1	82	3	88										
Buchhändler/-in	19	31,6	68,4	75	12	116	-12	110	-2	115										
Fahrzeuglackierer/-in	18	88,9	11,1	78	-6	51	-1	47	-1	48										
Bauzeichner/-in	17	41,2	58,8	79	-13	58	0	59	0	63										
Gestalter/-in für visuelles Marketing ²¹⁾	17	23,5	76,5	79	4	101	18	106	6	112										
Vermessungstechniker/-in ⁷²⁾	17	58,8	41,2	79	-15	115	-14	120	-10	120										
Verfahrensmechaniker/-in für Beschichtungstechnik ⁶⁹⁾	17	94,1	5,9	79	4	130	-2	150	-1	145										
Fleischer/-in	16	100,0	0,0	83	26	84	-11	60	-5	59										
Anlagenmechaniker/-in	16	93,8	6,3	83	-7	89	-2	91	2	90										
Hotelkaufmann/-frau	16	25,0	75,0	83	-11	154	-9	131	-2	133										
Werkzeugmechaniker/-in	15	93,3	6,7	86	6	41	3	40	1	41										
Maurer/-in	15	100,0	0,0	86	28	43	-1	34	1	37										
Teilezurichter/-in	15	86,7	13,3	86	1	72	-9	90	-9	86										
Notarfachangestellter/ Notarfachangestellte	15	20,0	80,0	86	18	139	11	155	7	157										
Technischer Zeichner/ Technische Zeichnerin ⁶⁴⁾	15	66,7	33,3	86		153	44	200	-2	212										
Sport- und Fitnesskaufmann/-frau	14	64,3	35,7	91	-13	66	-4	61	1	61										
Elektroniker/-in für Automatisierungstechnik ⁴⁾	14	92,9	7,1	91	13	82	2	62	3	67										
Mechatroniker/-in für Kältetechnik ³⁸⁾	14	100,0	0,0	91	-19	87	4	80	7	86										
Hochbaufacharbeiter/-in	13	100,0	0,0	94	1	95	5	86	3	80										
Mathematisch-technische/r Softwareentwickler/ -in ³⁵⁾	13	76,9	23,1	94	50	102	11	171	5	178										
Fachkraft im Fahrbetrieb	12	83,3	16,7	96	-13	137	-2	151	-1	149										
Feinwerkmechaniker/-in ¹⁸⁾	11	100,0	0,0	97	-2	57	15	41	1	46										
Chemielaborant/-in	11	63,6	36,4	97	63	61	10	67	4	68										
Medientechnologe/-in Druck ⁴²⁾	11	81,8	18,2	97	32	93	2	88	4	91										
Maschinen- und Anlagenführer/-in	10	70,0	30,0	100	60	35	4	42	2	39										

Rangliste 2011 der Ausbildungsberufe⁺ nach Neuabschlüssen im Arbeitsagenturbezirk Köln

Beruf	Köln			Rang			Rangänderung* zum Vorjahr			Deutschland
	NAA	Anteil männliche Auszubildende	Anteil weibliche Auszubildende	Köln	Nordrhein-Westfalen	Alte Bundesländer	Rangänderung* zum Vorjahr	Deutschland		
Kraftfahrzeugservicemechaniker/-in	10	100,0	0,0	100	-28	36	0	74	0	73
Konstruktionsmechaniker/-in	10	100,0	0,0	100	9	47	1	45	2	44
Straßenbauer/-in	10	100,0	0,0	100	-3	71	-3	73	-3	72
Elektroniker/-in für Geräte und Systeme ⁹⁾	10	90,0	10,0	100	-3	80	2	50	1	50
Maßschneider/-in ³⁴⁾	10	0,0	100,0	100	4	144	-2	130	-3	135
Zimmerer/ Zimmerin	9	88,9	11,1	106	-9	76	2	38	2	42
Fachangestellter/-e für Bürokommunikation	9	0,0	100,0	106	-28	103	-7	111	-8	100
Gerüstbauer/-in	9	100,0	0,0	106	38	108	3	133	-2	130
Fachangestellter/-e für Bäderbetriebe	9	44,4	55,6	106	27	119	-2	122	-3	125
Glaser/-in	9	100,0	0,0	106	3	126	-5	115	2	121
Fachangestellter/-e für Medien- und Informationsdienste	9	33,3	66,7	106	-19	128	-13	134	-12	123
Informationselektroniker/-in	8	100,0	0,0	112	-15	96	1	99	-2	104
Raumausstatter/-in	8	50,0	50,0	112	-25	103	6	96	-2	99
Fotograf/-in	8	62,5	37,5	112	-20	110	-7	101	-1	106
Ausbaufacharbeiter/-in	8	100,0	0,0	112	9	122	-2	119	0	101
Schilder- und Lichtreklamehersteller/-in	8	100,0	0,0	112	5	125	1	135	-3	140
Tierpfleger/-in	8	37,5	62,5	112	5	127	-2	114	4	113
Steinmetz/-in und Steinbildhauer/-in	8	87,5	12,5	112	17	136	10	124	14	127
Änderungsschneider/-in	8	25,0	75,0	112	-34	164	-10	177	-9	175
Hauswirtschaftler/-in	7	14,3	85,7	120	1	80	-11	69	-11	69
Orthopädienschuhmacher/-in	7	71,4	28,6	120	.	138	25	154	4	156
Fachangestellter/-e für Markt und Sozialforschung	7	57,1	42,9	120	1	189	-8	216	-1	226
Tiefbaufacharbeiter/-in	6	100,0	0,0	123	21	92	2	98	3	81
Fachangestellter/-e für Arbeitsförderung	6	16,7	83,3	123	-19	105	-13	113	-25	108
Beton- und Stahlbetonbauer/-in	6	100,0	0,0	123	21	114	-7	108	1	107

Rangliste 2011 der Ausbildungsberufe⁺ nach Neuabschlüssen im Arbeitsagenturbezirk Köln

Beruf	Köln			Rang			Rangänderung* zum Vorjahr			Deutschland
	NAA	Anteil männliche Auszubildende	Anteil weibliche Auszubildende	Köln	Nordrhein-Westfalen	Alte Bundesländer	Rangänderung* zum Vorjahr	Deutschland		
Stukkateur/-in	6	100,0	0,0	123	-2	134	0	102	2	109
Gleisbauer/-in	6	100,0	0,0	123	-14	147	-10	161	-6	161
Buchbinder/-in	6	50,0	50,0	123	21	175	-37	198	-59	197
Brauer und Mälzer/-in	6	100,0	0,0	123	-2	180	2	152	-5	155
Patentanwaltsfachangestellter/ Patentanwaltsfachangestellte	6	16,7	83,3	123	21	206	-17	180	2	188
Landwirt/-in	5	100,0	0,0	131	-14	62	-3	43	-4	40
Fliesen-, Platten- und Mosaikleger/-in	5	100,0	0,0	131	-2	97	1	85	1	94
Schornsteinfeger/-in	5	100,0	0,0	131	-14	113	1	112	-1	117
Zweiradmechaniker/-in	5	100,0	0,0	131	-34	116	-11	109	-2	114
Lacklaborant/-in	5	60,0	40,0	131	2	146	4	184	9	195
Fluggerätmechaniker/-in	5	100,0	0,0	131	-17	147	-1	105	-1	111
Verfahrensmechaniker/-in Glastechnik ⁷¹⁾	5	100,0	0,0	131	2	191	4	205	6	202
Servicekaufmann/-frau im Luftverkehr	5	0,0	100,0	131	13	209	12	188	22	207
Fachkraft für Möbel-, Küchen- und Umzugsservice	4	100,0	0,0	139	-6	118	-2	126	-3	124
Orthopädiemechaniker/-in und Bandagist	4	100,0	0,0	139	5	135	-5	136	-1	138
Forstwirt/-in	4	100,0	0,0	139	-10	141	-9	123	3	118
Biologielaborant/-in	4	25,0	75,0	139	-25	150	-6	128	-4	126
Rollladen- und Sonnenschutzmechatroniker/-in ⁵⁸⁾	4	100,0	0,0	139	5	158	5	167	2	177
Fahrradmonteur/-in	4	75,0	25,0	139	-6	160	-1	168	-8	162
Kosmetiker/-in	4	0,0	100,0	139	-6	164	-14	148	-7	142
Geomatiker/-in ²⁰⁾	4	50,0	50,0	139	.	168	.	201	66	200
Servicekraft für Schutz und Sicherheit	4	50,0	50,0	139	-35	209	-25	165	-4	163
Tankwart/-in	3	66,7	33,3	148	-27	121	-10	181	-12	181
Servicefahrer/-in	3	100,0	0,0	148	12	140	8	186	-5	199
Kanalbauer/-in	3	100,0	0,0	148	-27	143	0	195	2	196

Rangliste 2011 der Ausbildungsberufe⁺ nach Neuabschlüssen im Arbeitsagenturbezirk Köln

Beruf	Köln		Anteil männliche Auszubildende		Anteil weibliche Auszubildende		Köln		Rangänderung* zum Vorjahr		Nordrhein-Westfalen		Rangänderung* zum Vorjahr		Alte Bundesländer		Rangänderung* zum Vorjahr		Deutschland	
	NAA						Rang													
Parkettleger/-in	3	100,0	0,0	148	-27	150	0	145	3	151										
Kaufmann/-frau für Tourismus und Freizeit	3	0,0	100,0	148	-15	173	-15	143	-1	128										
Industrie-Isolierer/-in	3	100,0	0,0	148	-51	186	-17	219	-10	211										
Automatenfachmann/ -frau	3	100,0	0,0	148	-15	193	4	221	3	229										
Verfahrensmechaniker/-in in der Steine- und Erdenindustrie	3	100,0	0,0	148	12	217	2	225	-4	216										
Pferdewirt/-in	2	0,0	100,0	156	-12	111	16	103	10	102										
Werkstoffprüfer/-in	2	100,0	0,0	156	4	120	16	146	7	148										
Fachkraft für Rohr-, Kanal- und Industrieservice	2	100,0	0,0	156	-23	128	11	174	5	174										
Straßenwärter/-in	2	100,0	0,0	156	4	130	-6	137	-9	136										
Goldschmied/-in	2	0,0	100,0	156	-12	152	-12	149	-5	154										
Fachkraft für Automaten-service	2	50,0	50,0	156	22	159	12	192	-1	209										
Mechaniker/-in für Karosserieinstandhaltungstechnik	2	100,0	0,0	156	4	161	10	152	7	153										
Bestattungsfachkraft	2	50,0	50,0	156	4	168	-7	182	-13	186										
Bodenleger/-in	2	100,0	0,0	156	22	171	0	164	-1	168										
Rohrleitungsbauer/-in	2	100,0	0,0	156	4	175	-1	173	-9	169										
Kaufmann/-frau für Kurier-, Express- und Postdienstleistungen ²⁹⁾	2	100,0	0,0	156	22	182	-15	205	-9	208										
Textilreiniger/-in	2	0,0	100,0	156	-23	182	-13	187	-7	179										
Milchtechnologe/-in ⁴⁵⁾	2	100,0	0,0	156	4	203	5	158	-1	164										
Feuerungs- und Schornsteinbauer/-in	2	100,0	0,0	156	22	203	10	255	12	254										
Milchwirtschaftlicher Laborant/ Milchwirtschaftliche Laborantin	2	50,0	50,0	156	4	228	-13	183	3	183										
Elektroniker/-in für Gebäude- und Infrastruktursysteme	2	100,0	0,0	156	-59	231	-34	208	-1	210										
Graveur/-in	2	100,0	0,0	156	22	234	24	265	21	269										
Bühnenmaler/-in und -plastiker/-in	2	0,0	100,0	156	22	238	-5	255	-1	260										
Musikfachhändler/-in ⁴⁷⁾	2	100,0	0,0	156	-12	262	-8	266	-5	270										
Investmentfondskaufmann/-frau	2	50,0	50,0	156	4	262	-4	248	-10	254										

Rangliste 2011 der Ausbildungsberufe⁺ nach Neuabschlüssen im Arbeitsagenturbezirk Köln

Beruf	Köln			Rang			Rangänderung* zum Vorjahr			Deutschland	
	NAA	Anteil männliche Auszubildende	Anteil weibliche Auszubildende	Köln	Nordrhein-Westfalen	Alte Bundesländer	Rangänderung* zum Vorjahr	Deutsches Bundesland	Rangänderung* zum Vorjahr	Deutschland	
Verfahrensmechaniker/-in für Kunststoff- und Kautschuktechnik	1	100,0	0,0	176	-32	53	3	48	4	49	
Fachkraft für Lebensmitteltechnik	1	100,0	0,0	176	-16	99	3	100	-1	95	
Technischer Systemplaner/-in ⁶³⁾	1	100,0	0,0	176	-82	108	2	94	4	98	
Industrieelektriker/-in	1	100,0	0,0	176	.	142	24	144	29	139	
Baustoffprüfer/-in	1	100,0	0,0	176	-32	162	3	178	0	176	
Pharmakant/-in	1	0,0	100,0	176	.	174	64	161	14	158	
Mechaniker/-in für Reifen- und Vulkanisationstechnik ³⁷⁾	1	100,0	0,0	176	2	175	4	201	4	194	
Medientechnologe/-in Siebdruck ⁴³⁾	1	100,0	0,0	176	.	178	10	189	-2	193	
Binnenschiffer/-in	1	100,0	0,0	176	-16	187	-5	204	-10	198	
Holz- und Bautenschützer/ -in	1	100,0	0,0	176	.	197	-12	238	-7	245	
Sattler/-in ⁵⁹⁾	1	100,0	0,0	176	2	200	-11	190	-3	191	
Fotomedienfachmann/ -frau	1	100,0	0,0	176	-32	203	24	217	0	224	
Wärme-, Kälte- und Schallschutzisolierer/-in	1	100,0	0,0	176	2	207	-12	209	-18	217	
Wasserbauer/-in	1	100,0	0,0	176	.	214	-13	226	-21	222	
Bauwerksmechaniker/-in für Abbruch und Betontrenntechnik	1	100,0	0,0	176	.	224	-1	262	3	267	
Orgel- und Harmoniumbauer/-in	1	100,0	0,0	176	2	231	7	250	4	246	
Fräser/-in	1	0,0	100,0	176	.	236	-3	266	11	270	
Schuhmacher/-in	1	100,0	0,0	176	2	238	0	238	12	242	
Schneidwerkzeugmechaniker/-in	1	100,0	0,0	176	2	238	11	233	13	238	
Schädlingsbekämpfer/-in	1	100,0	0,0	176	.	252	-24	257	7	260	
Klavier- und Cembalobauer/-in	1	100,0	0,0	176	.	252	6	257	-1	260	
Speiseeishersteller/-in	1	100,0	0,0	176	.	262	-29	259	3	265	
Kürschner/-in	1	0,0	100,0	176	2	278	0	305	2	304	
Trockenbaumonteur/-in	0	.	.	199	-39	191	-35	159	-5	159	
Rechtsanwalts- und Notarfachangestellter/ Rechtsanwalts- und Notarfachangestellte	54	-9	72	-3	75	

Rangliste 2011 der Ausbildungsberufe⁺ nach Neuabschlüssen im Arbeitsagenturbezirk Köln

Beruf	Köln		Rang		Rangänderung* zum Vorjahr		Rangänderung* zum Vorjahr		Deutschland
	NAA	Anteil männliche Auszubildende	NAA	Anteil weibliche Auszubildende	Nordrhein-Westfalen	Alte Bundesländer	Deutschland		
Verfahrensmechaniker/-in in der Hütten- und Halbzeugindustrie	78	12	117	13	122
Holzmechaniker/-in	98	1	116	-1	105
Gießereimechaniker/-in	112	11	121	16	118
Elektroniker/-in für Maschinen und Antriebstechnik ⁹⁾	123	9	129	4	134
Packmitteltechnologe/-in ⁵¹⁾	132	-1	127	-2	128
Produktionsfachkraft Chemie ⁵⁴⁾	145	-4	157	-2	167
Oberflächenbeschichter/-in ⁴⁹⁾	147	21	141	10	146
Produktionsmechaniker/-in Textil ⁵⁵⁾	157	0	176	1	180
Technische(r) Modellbauer/ -in ⁶¹⁾	162	-1	139	7	144
Medientechnologe/-in Druckverarbeitung	164	.	159	.	160
Fachkraft für Abwassertechnik	167	-7	147	-2	147
Papiertechnologe/-in ⁵²⁾	168	6	163	4	171
Drahtzieher/-in	171	16	241	5	249
Fachkraft Agrarservice	178	-4	170	3	166
Fachkraft für Kreislauf- und Abfallwirtschaft	180	-3	192	-3	182
Holzbearbeitungsmechaniker/-in	182	-5	171	-5	170
Fachkraft für Süßwarentechnik	182	10	215	5	215
Modenäher/-in	187	5	168	16	172
Flachglasmechaniker/-in	189	39	198	4	185
Technische(r) Konfektionär/-in	193	15	232	1	231
Polsterer/ Polsterin	195	13	194	20	202
Elektroanlagenmonteur/-in	196	-11	185	-3	183
Physiklaborant/-in	197	-18	214	-16	212
Modeschneider/-in	197	26	217	-5	219
Metallschleifer/-in	200	-8	254	5	259

Rangliste 2011 der Ausbildungsberufe⁺ nach Neuabschlüssen im Arbeitsagenturbezirk Köln

Beruf	Köln		Rang		Rangänderung* zum Vorjahr		Rangänderung* zum Vorjahr		Deutschland
	NAA	Anteil männliche Auszubildende	NAA	Anteil weibliche Auszubildende	Nordrhein-Westfalen	Alte Bundesländer	Deutschland		
Produktveredler/-in Textil ⁵⁷⁾	200	3	223	1	226
Fachkraft für Hafenlogistik ⁹⁾	207	8	213	9	218
Werkfeuerwehrmann/-frau	209	-20	244	-10	252
Federmacher/-in	209	-6	270	1	282
Naturwerksteinmechaniker/-in ⁴⁸⁾	213	-12	197	1	202
Müller/-in (Verfahrenstechnologe/-in in der Mühlen- und Futterwirtschaft) ⁴⁶⁾	214	-8	210	-7	220
Systemelektroniker/-in ⁶⁰⁾	216	5	207	6	212
Baugeräteführer/-in	217	-11	166	6	150
Fachkraft für Straßen- und Verkehrstechnik ¹³⁾	217	-2	244	-5	252
Mikrotechnologe/ Mikrotechnologin	217	6	224	-9	190
Sportfachmann/ -frau	217	11	242	-6	232
Behälter- und Apparatebauer/-in	222	11	226	0	234
Systeminformatiker/-in	222	32	201	-11	192
Textillaborant/-in ⁶⁶⁾	224	-16	244	-13	247
Klempner/-in	224	-16	124	-3	131
Estrichleger/-in	224	34	230	-1	236
Elektroniker/-in für Luftfahrttechnische Systeme ⁷⁾	228	-9	178	7	189
Ofen- und Luftheizungsbauer/-in ⁵⁰⁾	228	17	195	0	205
Betonfertigteilebauer/-in	231	-31	210	-7	205
Fischwirt/-in	234	4	221	7	221
Produktprüfer/- in Textil ⁵⁶⁾	236	22	284	9	290
Glasveredler/-in	238	-25	278	-8	282
Tierwirt/-in	238	-10	229	-22	137
Polster- und Dekorationsnäher/-in	238	0	231	-2	232
Kabeljungwerker/-in	244	-41	266	-16	274

Rangliste 2011 der Ausbildungsberufe⁺ nach Neuabschlüssen im Arbeitsagenturbezirk Köln

Beruf	Köln		Rang		Rangänderung* zum Vorjahr		Rangänderung* zum Vorjahr		Rangänderung* zum Vorjahr	
	NAA	Anteil männliche Auszubildende	NAA	Anteil weibliche Auszubildende	Nordrhein-Westfalen	Alte Bundesländer	Deutsches Bundesland	Alte Bundesländer	Deutsches Bundesland	Deutsches Bundesland
Produktionstechnologe/-in	244	-21	248	-6	239	
Maskenbildner/-in	244	-6	259	-13	250	
Isolierfacharbeiter/-in	244	-6	252	-8	254	
Asphaltbauer/-in	244	1	278	-4	288	
Fachkraft für Wasserversorgungstechnik	244	5	212	5	201	
Industriekeramiker/-in Anlagentechnik ²⁴⁾	244	10	244	-10	242	
Bergbautechnologe/-in ²⁾	244	19	238	19	225	
Produktgestalter/-in - Textil ⁵³⁾	252	-37	285	-14	286	
Fachkraft für Holz- und Bautenschutzarbeiten	252	-7	271	3	275	
Gerber/-in	252	-3	266	14	273	
Schifffahrtskaufmann/-frau	252	11	132	4	141	
Brunnenbauer/-in	258	-25	264	-12	250	
Modist/-in	258	-9	282	-8	281	
Uhrmacher/-in	258	15	237	5	228	
Schuhfertiger/-in	258	15	233	13	237	
Bauwerksabdichter/-in	262	1	252	-13	258	
Fachkraft für Wasserwirtschaft ¹⁴⁾	262	1	297	-3	300	
Büchsenmacher/-in	262	16	283	-1	284	
Chemielaborjungwerker/-in	262	16	302	2	304	
Aufbereitungsmechaniker/-in	269	-41	251	-12	235	
Bootsbauer/-in	269	-20	191	10	187	
Fassadenmonteur/-in	269	-15	301	-15	297	
Fotomedienlaborant/-in	269	-6	262	-17	257	
Dekorvorlagenhersteller/-in	269	-6	314	-7	321	
Verfahrensmechaniker/-in für Brillenoptik ⁷⁰⁾	269	4	285	-1	275	

Rangliste 2011 der Ausbildungsberufe⁺ nach Neuabschlüssen im Arbeitsagenturbezirk Köln

Beruf	Köln		Köln		Nordrhein-Westfalen		Alte Bundesländer		Deutschland	
	NAA	Anteil männliche Auszubildende	Rang	Anteil weibliche Auszubildende	Rangänderung* zum Vorjahr	Rang	Rangänderung* zum Vorjahr	Rang	Rangänderung* zum Vorjahr	Rang
Industriekeramiker/-in Verfahrenstechnik ²⁷⁾	269	9	278	-11	247	
Fachkraft für Fruchtsafttechnik	269	9	243	9	244	
Glasapparatebauer/-in	269	9	271	15	275	
Revierjäger/-in	278	-33	275	-13	275	
Vergolder/-in	278	-15	296	2	300	
Spezialtiefbauer/-in	278	-15	275	6	270	
Metall- und Glockengießer/-in	278	-5	314	-28	302	
Fahrzeuginnenausstatter/-in ¹⁷⁾	278	-5	219	0	230	
Destillateur/-in	278	0	285	7	291	
Holzbildhauer/-in	278		319	2	315	
Thermometermacher/-in	278		302	5	304	
Betonstein- und Terrazzohersteller/-in	278		292	6	295	
Mediengestalter/-in Flexografie ⁴⁰⁾	278		310	7	315	
Feinpolierer/-in	289	-11	326	-9	325	
Zupfinstrumentenmacher/-in	289	-11	305	0	309	
Metallbildner/-in	289	-11	292	6	291	
Stoffprüfer/-in (Chemie) Glas-, Keramische Industrie sowie Steine und Erden	289	-11	285	9	288	
Fachkraft für Lederverarbeitung ¹²⁾	289	-11	285	17	291	
Weinküfer/-in	289		236	-14	239	
Holzblasinstrumentenmacher/-in	289		292	-8	291	
Luftverkehrskaufmann/-frau	289		278	-1	260	
Geigenbauer/-in	289		305	2	309	
Gerätezusammensetzer/-in	289		302	15	302	
Bogenmacher/-in	289		319		325	
Brenner/-in	289		326		333	

Rangliste 2011 der Ausbildungsberufe⁺ nach Neuabschlüssen im Arbeitsagenturbezirk Köln

Beruf	Köln	Anteil männliche Auszubildende	Anteil weibliche Auszubildende	Köln	Rangänderung* zum Vorjahr	Nordrhein-Westfalen	Rangänderung* zum Vorjahr	Alte Bundesländer	Rangänderung* zum Vorjahr	Deutschland
	NAA			Rang						
Schleifer/-in	289	.	326	.	333	
Wachzieher/-in	310	-24	309	
Leichtflugzeugbauer/-in	297	-20	298	
Böttcher/-in	326	-19	333	
Drechsler/-in (Elfenbeinschnitzer)	319	-14	315	
Edelsteinschleifer/-in	319	-12	325	
Film- und Videoeditor/-in	285	-12	260	
Segelmacher/-in	271	-12	275	
Metallblasinstrumentenmacher/-in	295	-9	286	
Werkgehilfe/ Werkgehilfin Schmuckwarenindustrie, Taschen- und Armbanduhren	310	-8	315	
Chirurgiemechaniker/-in	233	-7	241	
Drahtwarenmacher/-in	314	-7	321	
Industriekeramiker/-in Modelltechnik ²⁶⁾	314	-7	309	
Textilgestalter/-in im Handwerk ⁶⁵⁾	305	-7	304	
Keramiker/-in	271	-6	265	
Winzer/-in	140	-6	152	
Schiffsmechaniker/-in	156	-4	164	
Bürsten- und Pinselmacher/-in	297	-3	298	
Biologiemodellmacher/-in	319	-2	325	
Hafenschiffer/-in ²²⁾	259	-1	267	
Edelsteinfasser/-in	305	2	309	
Flechtwerkgestalter/-in ¹⁹⁾	319	2	325	
Silberschmied/-in	319	2	325	
Edelmetallprüfer/-in	314	7	321	
Seiler/-in	275	7	275	

Rangliste 2011 der Ausbildungsberufe⁺ nach Neuabschlüssen im Arbeitsagenturbezirk Köln

Beruf	Köln			Rang			Alte Bundesländer			Deutschland
	NAA	Anteil männliche Auszubildende	Anteil weibliche Auszubildende	Köln	Rangänderung* zum Vorjahr	Nordrhein-Westfalen	Rangänderung* zum Vorjahr	Alte Bundesländer	Rangänderung* zum Vorjahr	
Landwirtschaftlich-technischer Laborant/ Landwirtschaftlich-technische Laborantin, Landwirtschaftlicher Laborant/ Landwirtschaftliche Laborantin	285	9	295
Feinoptiker/-in	226	10	222
Industriekeramiker/-in Dekorationstechnik ²⁵⁾	297	10	284
Diamantschleifer/-in	310	11	315
Berg- und Maschinenmann	325
Fotolaborant/-in	315
Glasbläser/-in	333
Gruppe Sonstige
Handzuginstrumentenmacher/-in	321
Holzspielzeugmacher/-in	309
Manufakturporzellanmaler/-in	304
Spielzeughersteller/-in	325
Behindertenberufe	79	70,9	29,1

Fussnoten: s. Seite Erläuterungen

Legende: NAA - Neu abgeschlossene Ausbildungsverträge

* eine positive Rangänderung bedeutet eine Verbesserung gegenüber dem Vorjahr

+ ohne Berücksichtigung der Berufe für Menschen mit Behinderungen

Quelle: Bundesinstitut für Berufsbildung, Erhebung zum 30. September 2011

Stand	Rangänderung* zum Vorjahr
0	
0	
0	
1	
-2	
1	
0	
-2	
0	
1	
0	
0	
-2	
-3	
1	
0	
-1	
2	
2	
0	
3	
4	
3	
-1	
0	

Stand
Rangänderung* zum Vorjahr
0
0
-5
3
6
8
-4
-2
-3
-2
0
-1
0
-2
3
-3
-3
-1
14
7
-2
-1
-1
-6
-8

Stand	Rangänderung* zum Vorjahr
-2	
5	
1	
-8	
-7	
16	
2	
8	
8	
1	
0	
3	
4	
3	
5	
0	
1	
-9	
3	
0	
-2	
3	
-3	
-5	
5	

Stand	Rangänderung* zum Vorjahr
2	
-1	
-3	
3	
5	
-7	
3	
-6	
-2	
1	
0	
-2	
-8	
11	
1	
-2	
1	
10	
-1	
6	
-3	
3	
5	
-2	
3	

Stand	Rangänderung* zum Vorjahr
-9	-9
-1	-1
0	0
4	4
-2	-2
2	2
-1	-1
5	5
-3	-3
-1	-1
-7	-7
-1	-1
-1	-1
-1	-1
-4	-4
-2	-2
2	2
14	14
-3	-3
-11	-11
6	6
-9	-9
3	3
-22	-22
2	2

Stand	Rangänderung* zum Vorjahr
2	
-3	
-60	
-5	
4	
-3	
1	
2	
-4	
11	
-4	
7	
13	
-1	
1	
2	
0	
2	
-10	
-18	
61	
-8	
-5	
-12	
-2	

Stand	Rangänderung* zum Vorjahr
5	
0	
-5	
2	
-10	
6	
12	
6	
-11	
-2	
-6	
4	
-11	
-10	
2	
-9	
-6	
-1	
16	
3	
5	
18	
-11	
-4	
-4	

Stand	Rangänderung* zum Vorjahr
3	
-2	
6	
22	
2	
7	
1	
0	
-7	
-9	
-1	
-2	
-20	
-21	
5	
8	
-11	
12	
10	
8	
-4	
2	
7	
-12	
-4	

Stand
Rangänderung* zum Vorjahr

14
-4
13
6
2
3
6
1
7
.
-4
3
7
2
0
-4
-1
4
4
-4
14
-1
-8
-9
11

Stand	Rangänderung* zum Vorjahr
-3	
3	
-6	
-2	
10	
-10	
7	
-1	
1	
-5	
-15	
-1	
-4	
-9	
-4	
0	
7	
-4	
-8	
4	
10	
-10	
-8	
7	
-11	

Stand	Rangänderung* zum Vorjahr
1	
0	
-11	
-7	
-2	
-7	
3	
-11	
1	
13	
4	
-4	
-5	
3	
5	
-14	
2	
-2	
6	
-11	
17	
-10	
-16	
-6	
1	

Stand	Rangänderung* zum Vorjahr
-3	
6	
7	
-12	
2	
4	
-10	
-5	
1	
0	
11	
-3	
7	
-3	
2	
1	
3	
11	
-11	
-4	
-1	
2	
-10	
2	
.	

Stand
Rangänderung* zum Vorjahr
.
-11
-19
-18
-16
-10
1
-10
-4
-7
-8
-6
-1
-2
-9
-10
3
2
-3
1
6
-3
2
6
7

Stand	Rangänderung* zum Vorjahr
7	
8	
8	
12	
-38	
7	
-6	
.	
-10	
-2	
.	
2	
.	

Rangliste 2011 der Ausbildungsberufe⁺ nach Neuabschlüssen im Arbeitsagenturbezirk Krefeld

Beruf	Krefeld			Rang		Rangänderung* zum Vorjahr		Rangänderung* zum Vorjahr		Rangänderung* zum Vorjahr	
	NAA	Anteil männliche Auszubildende	Anteil weibliche Auszubildende	Krefeld	Nordrhein-Westfalen	Alte Bundesländer	Deutsches Ausland	Deutsches Ausland	Deutsches Ausland	Deutsches Ausland	
Verkäufer/-in	237	50,6	49,4	1	0	1	0	2	0	2	
Bürokaufmann/-frau	169	43,2	56,8	2	0	4	0	4	-1	3	
Kaufmann/-frau im Groß- und Außenhandel	157	56,7	43,3	3	1	5	1	6	0	6	
Industriemechaniker/-in	154	95,5	4,5	4	-1	8	4	9	1	8	
Kaufmann/-frau im Einzelhandel	128	40,6	59,4	5	0	2	0	1	0	1	
Industriekaufmann/-frau	128	52,3	47,7	5	2	3	0	3	1	5	
Kraftfahrzeugmechatroniker/-in ³³⁾	124	96,8	3,2	7	-1	7	0	5	0	4	
Medizinischer Fachangestellte/-r ⁴⁴⁾	93	1,1	98,9	8	1	6	-1	7	0	7	
Bankkaufmann/-frau	89	39,3	60,7	9	-1	9	0	8	0	9	
Chemikant/-in	87	93,1	6,9	10	15	44	7	66	7	66	
Zahnmedizinischer Fachangestellte/-r ⁷³⁾	74	0,0	100,0	11	-1	10	0	11	2	13	
Koch/ Köchin	73	78,1	21,9	12	1	17	-4	14	-3	10	
Tischler/-in	72	93,1	6,9	13	2	19	2	21	0	21	
Elektroniker/-in ³⁾	69	98,6	1,4	14	3	14	1	13	2	14	
Gärtner/-in	69	89,9	10,1	14	3	30	-2	30	-2	30	
Kaufmann/-frau für Bürokommunikation	65	23,1	76,9	16	-2	11	0	12	0	12	
Anlagenmechaniker/-in für Sanitär-, Heizungs- und Klimatechnik ¹⁾	61	100,0	0,0	17	-6	15	-1	16	1	18	
Dachdecker/-in	61	100,0	0,0	17	-2	27	-1	39	-3	38	
Friseur/-in	59	18,6	81,4	19	-7	13	-5	10	-1	11	
Fachkraft für Lagerlogistik ¹¹⁾	59	93,2	6,8	19	4	16	2	18	0	16	
Steuerfachangestellter/ Steuerfachangestellte	56	32,1	67,9	21	5	26	1	26	-1	25	
Maler/-in und Lackierer/-in	55	89,1	10,9	22	-2	18	-3	20	-1	20	
Elektroniker/-in für Betriebstechnik ⁵⁾	54	92,6	7,4	23	-4	23	1	28	-2	26	
Fachinformatiker/-in	51	94,1	5,9	24	-2	12	5	19	1	19	
Metallbauer/-in	49	100,0	0,0	25	2	24	-1	22	0	23	

Rangliste 2011 der Ausbildungsberufe⁺ nach Neuabschlüssen im Arbeitsagenturbezirk Krefeld

Beruf	Krefeld			Krefeld			Alte Bundesländer			Deutschland
	NAA	Anteil männliche Auszubildende	Anteil weibliche Auszubildende	Rang	Rangänderung* zum Vorjahr	Nordrhein-Westfalen	Rangänderung* zum Vorjahr	Rangänderung* zum Vorjahr		
Fachlagerist/-in ¹⁵⁾	48	95,8	4,2	26	-2	28	-3	29	0	29
Fachverkäufer/-in im Lebensmittelhandwerk ¹⁶⁾	46	10,9	89,1	27	-6	21	-2	15	-1	17
Mechatroniker/-in	46	89,1	10,9	27	9	31	1	23	0	22
Zerspanungsmechaniker/-in	42	97,6	2,4	29	0	22	7	24	7	24
Rechtsanwaltsfachangestellter/ Rechtsanwaltsfachangestellte	37	5,4	94,6	30	-2	32	-1	33	0	34
Kaufmann/-frau für Spedition und Logistikdienstleistung ³¹⁾	30	66,7	33,3	31	-2	29	1	25	2	27
Maschinen- und Anlagenführer/-in	29	96,6	3,4	32	9	35	4	42	2	39
Elektroniker/-in für Automatisierungstechnik ⁴⁾	28	96,4	3,6	33	4	82	2	62	3	67
Mediengestalter/-in Digital und Print ³⁹⁾	27	44,4	55,6	34	-5	34	-1	37	0	36
Chemielaborant/-in	25	60,0	40,0	35	-1	61	10	67	4	68
Hotelfachmann/-fachfrau	24	20,8	79,2	36	12	20	0	17	-1	15
Fachmann/-frau für Systemgastronomie	24	50,0	50,0	36	14	48	-8	52	-9	54
Fachkraft im Gastgewerbe	23	47,8	52,2	38	10	50	-5	49	-4	45
Kaufmann/-frau für Versicherungen und Finanzen ³²⁾	22	77,3	22,7	39	0	25	-3	27	-3	28
Automobilkaufmann/-frau	22	54,5	45,5	39	-7	33	5	32	6	33
Berufskraftfahrer/-in	20	100,0	0,0	41	3	39	10	44	5	43
Restaurantfachmann/-fachfrau	17	23,5	76,5	42	-10	37	-3	36	-2	32
Konstruktionsmechaniker/-in	17	100,0	0,0	42	21	47	1	45	2	44
Augenoptiker/-in	17	35,3	64,7	42	15	56	-2	53	-5	53
Pharmazeutisch-kaufmännischer Angestellter/ Pharmazeutisch-kaufmännische Angestellte	17	0,0	100,0	42	-3	60	5	68	-4	71
Bäcker/-in	16	50,0	50,0	46	-5	40	-3	35	-3	35
Technische(r) Produktdesigner/-in ⁶²⁾	16	81,3	18,8	46	6	46	6	46	7	52
Tiermedizinischer Fachangestellter/-e ⁶⁷⁾	15	13,3	86,7	48	-4	52	-5	65	-2	64
Zahntechniker/-in	15	40,0	60,0	48	6	55	-2	56	4	55
Karosserie- und Fahrzeugbaumechaniker/-in ²⁸⁾	15	100,0	0,0	48	35	74	4	75	1	77

Rangliste 2011 der Ausbildungsberufe⁺ nach Neuabschlüssen im Arbeitsagenturbezirk Krefeld

Beruf	Krefeld		Anteil männliche Auszubildende		Anteil weibliche Auszubildende		Krefeld		Rangänderung* zum Vorjahr		Nordrhein-Westfalen		Rangänderung* zum Vorjahr		Alte Bundesländer		Rangänderung* zum Vorjahr		Deutschland	
	NAA						Rang													
Bauten- und Objektbeschichter/-in	15	86,7	13,3	48	-13	83	-14	93	-10	83										
Kraftfahrzeugservicemechaniker/-in	14	100,0	0,0	52	0	36	0	74	0	73										
Immobilienkaufmann/-frau ²³⁾	14	50,0	50,0	52	-14	42	-1	51	-1	47										
Fahrzeuglackierer/-in	14	92,9	7,1	52	-11	51	-1	47	-1	48										
Florist/-in	13	0,0	100,0	55	5	73	-8	78	-6	76										
Fleischer/-in	12	91,7	8,3	56	-12	84	-11	60	-5	59										
Technischer Systemplaner/-in ⁶³⁾	12	58,3	41,7	56	7	108	2	94	4	98										
Ausbaufacharbeiter/-in	12	100,0	0,0	56	7	122	-2	119	0	101										
Maurer/-in	11	100,0	0,0	59	17	43	-1	34	1	37										
Verfahrensmechaniker/-in in der Hütten- und Halbzeugindustrie	11	100,0	0,0	59	4	78	12	117	13	122										
Mechatroniker/-in für Kältetechnik ³⁸⁾	11	90,9	9,1	59	50	87	4	80	7	86										
Tiefbaufacharbeiter/-in	11	100,0	0,0	59	17	92	2	98	3	81										
Medientechnologe/-in Druck ⁴²⁾	11	100,0	0,0	59	-5	93	2	88	4	91										
Fachkraft für Lebensmitteltechnik	11	63,6	36,4	59	17	99	3	100	-1	95										
Sozialversicherungsfachangestellter/ Sozialversicherungsfachangestellte	10	40,0	60,0	65	18	45	-2	54	0	51										
Veranstaltungskaufmann/-frau	10	60,0	40,0	65	-8	49	8	64	2	60										
Kaufmann/-frau im Gesundheitswesen	10	70,0	30,0	65	-2	59	2	76	1	78										
Informations- und Telekommunikationssystem-Elektroniker/-in	10	100,0	0,0	65	-11	67	-7	71	-3	62										
Straßenbauer/-in	10	100,0	0,0	65	-5	71	-3	73	-3	72										
Informatikkaufmann/-frau	10	80,0	20,0	65	18	77	4	79	0	82										
Schornsteinfeger/-in	10	90,0	10,0	65	35	113	1	112	-1	117										
Tankwart/-in	10	90,0	10,0	65	-2	121	-10	181	-12	181										
Verfahrensmechaniker/-in für Kunststoff- und Kautschuktechnik	9	77,8	22,2	73	10	53	3	48	4	49										
Bauzeichner/-in	9	55,6	44,4	73	-10	58	0	59	0	63										
Landwirt/-in	9	88,9	11,1	73	-10	62	-3	43	-4	40										

Rangliste 2011 der Ausbildungsberufe⁺ nach Neuabschlüssen im Arbeitsagenturbezirk Krefeld

Beruf	NAA	Krefeld		Rang		Rangänderung* zum Vorjahr		Rangänderung* zum Vorjahr		Deutschland
		Anteil männliche Auszubildende	Anteil weibliche Auszubildende	Krefeld	Nordrhein-Westfalen	Alte Bundesländer	Deutschland			
Informations- und Telekommunikationssystem-Kaufmann/-frau	9	55,6	44,4	73	16	63	1	63	4	65
Mechaniker/-in für Land- und Baumaschinentechnik ³⁶⁾	9	100,0	0,0	73	10	68	7	55	1	56
Teilezurichter/-in	9	100,0	0,0	73	-10	72	-9	90	-9	86
Hauswirtschaftler/-in	9	0,0	100,0	73	16	80	-11	69	-11	69
Verwaltungsfachangestellter/ Verwaltungsfachangestellte	8	37,5	62,5	80	-30	38	-3	31	-1	31
Tourismuskaufmann/-frau (Kaufmann/-frau für Privat- und Geschäftsreisen) ⁶⁸⁾	8	0,0	100,0	80	9	64	-9	57	0	57
Drogist/-in	8	25,0	75,0	80	9	88	1	82	3	88
Fachkraft für Möbel-, Küchen- und Umzugsservice	8	100,0	0,0	80	35	118	-2	126	-3	124
Werkzeugmechaniker/-in	7	100,0	0,0	84	-27	41	3	40	1	41
Sport- und Fitnesskaufmann/-frau	7	42,9	57,1	84	-21	66	-4	61	1	61
Fachkraft für Veranstaltungstechnik	7	100,0	0,0	84	-8	86	-3	84	0	89
Fliesen-, Platten- und Mosaikleger/-in	7	85,7	14,3	84	-40	97	1	85	1	94
Gießereimechaniker/-in	7	100,0	0,0	84	-8	112	11	121	16	118
Elektroniker/-in für Maschinen und Antriebstechnik ⁸⁾	7	100,0	0,0	84	5	123	9	129	4	134
Verfahrensmechaniker/-in für Beschichtungstechnik ⁶⁹⁾	7	85,7	14,3	84	25	130	-2	150	-1	145
Justizfachangestellter/ Justizfachangestellte	6	16,7	83,3	91	-2	85	0	107	-1	109
Hörgeräteakustiker/-in	6	33,3	66,7	91	-2	94	-1	97	-7	96
Informationselektroniker/-in	6	100,0	0,0	91	-28	96	1	99	-2	104
Buchhändler/-in	6	0,0	100,0	91	.	116	-12	110	-2	115
Fachangestellter/-e für Bäderbetriebe	6	66,7	33,3	91	18	119	-2	122	-3	125
Schilder- und Lichtreklamehersteller/-in	6	50,0	50,0	91	9	125	1	135	-3	140
Geomatiker/-in ²⁰⁾	6	83,3	16,7	91	.	168	.	201	66	200
Produktveredler/-in Textil ⁵⁷⁾	6	100,0	0,0	91	33	200	3	223	1	226
Konditor/-in	5	40,0	60,0	99	-16	70	4	58	3	58
Medienkaufmann/-frau Digital und Print ⁴¹⁾	5	20,0	80,0	99	16	100	6	92	10	97

Rangliste 2011 der Ausbildungsberufe⁺ nach Neuabschlüssen im Arbeitsagenturbezirk Krefeld

Beruf	NAA	Krefeld		Rang		Rangänderung* zum Vorjahr		Rangänderung* zum Vorjahr		Deutschland
		Anteil männliche Auszubildende	Anteil weibliche Auszubildende	Krefeld	Nordrhein-Westfalen	Alte Bundesländer	Deutschland			
Beton- und Stahlbetonbauer/-in	5	100,0	0,0	99	-36	114	-7	108	1	107
Servicefachkraft für Dialogmarketing	5	40,0	60,0	99	-39	123	-1	138	2	132
Straßenwärter/-in	5	100,0	0,0	99	1	130	-6	137	-9	136
Stukkateur/-in	5	100,0	0,0	99	10	134	0	102	2	109
Notarfachangestellter/ Notarfachangestellte	5	40,0	60,0	99	1	139	11	155	7	157
Gebäudereiniger/-in	4	75,0	25,0	106	35	75	-8	87	-6	79
Zimmerer/ Zimmerin	4	100,0	0,0	106	-30	76	2	38	2	42
Personaldienstleistungskaufmann/ -frau	4	0,0	100,0	106	-43	79	9	81	15	84
Pferdewirt/-in	4	25,0	75,0	106	-6	111	16	103	10	102
Zweiradmechaniker/-in	4	100,0	0,0	106	35	116	-11	109	-2	114
Fachkraft für Rohr-, Kanal- und Industrieservice	4	100,0	0,0	106	9	128	11	174	5	174
Steinmetz/-in und Steinbildhauer/-in	4	75,0	25,0	106	.	136	10	124	14	127
Feinwerkmechaniker/-in ¹⁸⁾	3	100,0	0,0	113	11	57	15	41	1	46
Kaufmann/-frau für Marketingkommunikation ³⁰⁾	3	33,3	66,7	113	2	65	11	70	5	70
Elektroniker/-in für Geräte und Systeme ⁶⁾	3	66,7	33,3	113	-24	80	2	50	1	50
Hochbaufacharbeiter/-in	3	100,0	0,0	113	-24	95	5	86	3	80
Fachangestellter/-e für Arbeitsförderung	3	66,7	33,3	113	-24	105	-13	113	-25	108
Fotograf/-in	3	33,3	66,7	113	11	110	-7	101	-1	106
Werkstoffprüfer/-in	3	66,7	33,3	113	.	120	16	146	7	148
Tierpfleger/-in	3	66,7	33,3	113	-4	127	-2	114	4	113
Forstwirt/-in	3	100,0	0,0	113	-13	141	-9	123	3	118
Kanalbauer/-in	3	100,0	0,0	113	11	143	0	195	2	196
Produktionsmechaniker/-in Textil ⁵⁵⁾	3	100,0	0,0	113	51	157	0	176	1	180
Rollladen- und Sonnenschutzmechatroniker/-in ⁵⁸⁾	3	100,0	0,0	113	11	158	5	167	2	177
Fachkraft für Automaten-service	3	66,7	33,3	113	28	159	12	192	-1	209

Rangliste 2011 der Ausbildungsberufe⁺ nach Neuabschlüssen im Arbeitsagenturbezirk Krefeld

Beruf	Krefeld		Anteil männliche Auszubildende		Anteil weibliche Auszubildende		Krefeld		Rangänderung* zum Vorjahr		Nordrhein-Westfalen		Rangänderung* zum Vorjahr		Alte Bundesländer		Rangänderung* zum Vorjahr		Deutschland	
	NAA						Rang													
Polsterer/ Polsterin	3	33,3	66,7	113	.	195	13	194	20	202										
Gestalter/-in für visuelles Marketing ²¹⁾	2	0,0	100,0	127	.	101	18	106	6	112										
Raumausstatter/-in	2	50,0	50,0	127	-12	103	6	96	-2	99										
Vermessungstechniker/-in ⁷²⁾	2	50,0	50,0	127	-51	115	-14	120	-10	120										
Glaser/-in	2	100,0	0,0	127	-12	126	-5	115	2	121										
Fachangestellter/-e für Medien- und Informationsdienste	2	50,0	50,0	127	-3	128	-13	134	-12	123										
Packmitteltechnologie/-in ⁵¹⁾	2	100,0	0,0	127	-3	132	-1	127	-2	128										
Orthopädiemechaniker/-in und Bandagist	2	50,0	50,0	127	-3	135	-5	136	-1	138										
Orthopädieschuhmacher/-in	2	100,0	0,0	127	-27	138	25	154	4	156										
Industrieelektriker/-in	2	100,0	0,0	127	-3	142	24	144	29	139										
Kaufmann/-frau für audiovisuelle Medien	2	50,0	50,0	127	.	154	-6	175	-11	172										
Technische(r) Modellbauer/ -in ⁶¹⁾	2	100,0	0,0	127	-27	162	-1	139	7	144										
Bestattungsfachkraft	2	50,0	50,0	127	-3	168	-7	182	-13	186										
Bodenleger/-in	2	100,0	0,0	127	-12	171	0	164	-1	168										
Fachkraft für Kreislauf- und Abfallwirtschaft	2	100,0	0,0	127	.	180	-3	192	-3	182										
Fachkraft für Süßwarentechnik	2	50,0	50,0	127	-3	182	10	215	5	215										
Wasserbauer/-in	2	100,0	0,0	127	-12	214	-13	226	-21	222										
Industriekeramiker/-in Anlagentechnik ²⁴⁾	2	100,0	0,0	127	.	244	10	244	-10	242										
Gerber/-in	2	50,0	50,0	127	-3	252	-3	266	14	273										
Chemielaborjungwerker/-in	2	100,0	0,0	127	.	262	16	302	2	304										
Fachkraft für Kurier,- Express- und Postdienstleistungen ¹⁰⁾	1	0,0	100,0	146	-5	69	8	77	1	74										
Kaufmann/-frau für Dialogmarketing	1	100,0	0,0	146	-31	89	-9	83	-3	85										
Anlagenmechaniker/-in	1	100,0	0,0	146	-46	89	-2	91	2	90										
Fachkraft für Schutz und Sicherheit	1	100,0	0,0	146	-22	91	-5	89	6	92										
Gerüstbauer/-in	1	100,0	0,0	146	-5	108	3	133	-2	130										

Rangliste 2011 der Ausbildungsberufe⁺ nach Neuabschlüssen im Arbeitsagenturbezirk Krefeld

Beruf	Krefeld		Anteil männliche Auszubildende		Anteil weibliche Auszubildende		Krefeld		Rangänderung* zum Vorjahr		Nordrhein-Westfalen		Rangänderung* zum Vorjahr		Alte Bundesländer		Rangänderung* zum Vorjahr		Deutschland	
	NAA				Rang															
Fertigungsmechaniker/-in	1	100,0	0,0	146	-5	132	-3	95	-4	93										
Servicefahrer/-in	1	100,0	0,0	146		140	8	186	-5	199										
Lacklaborant/-in	1	0,0	100,0	146		146	4	184	9	195										
Gleisbauer/-in	1	100,0	0,0	146	-5	147	-10	161	-6	161										
Parkettleger/-in	1	100,0	0,0	146	-5	150	0	145	3	151										
Goldschmied/-in	1	0,0	100,0	146		152	-12	149	-5	154										
Kaufmann/-frau für Kurier-, Express- und Postdienstleistungen ²⁹⁾	1	100,0	0,0	146		182	-15	205	-9	208										
Textilreiniger/-in	1	0,0	100,0	146	-5	182	-13	187	-7	179										
Holzbearbeitungsmechaniker/-in	1	100,0	0,0	146	-22	182	-5	171	-5	170										
Technische(r) Konfektionär/-in	1	100,0	0,0	146		193	15	232	1	231										
Holz- und Bautenschützer/ -in	1	100,0	0,0	146	18	197	-12	238	-7	245										
Fachkraft für Straßen- und Verkehrstechnik ¹³⁾	1	0,0	100,0	146	-5	217	-2	244	-5	252										
Verfahrensmechaniker/-in in der Steine- und Erdenindustrie	1	100,0	0,0	146		217	2	225	-4	216										
Sportfachmann/ -frau	1	100,0	0,0	146	-5	217	11	242	-6	232										
Bauwerksmechaniker/-in für Abbruch und Betontrenntechnik	1	100,0	0,0	146		224	-1	262	3	267										
Graveur/-in	1	0,0	100,0	146		234	24	265	21	269										
Kabeljunker/-in	1	100,0	0,0	146	-57	244	-41	266	-16	274										
Fachkraft für Holz- und Bautenschutzarbeiten	1	100,0	0,0	146		252	-7	271	3	275										
Bootsbauer/-in	1	100,0	0,0	146	-5	269	-20	191	10	187										
Revierjäger/-in	1	0,0	100,0	146		278	-33	275	-13	275										
Automatenfachmann/ -frau	0			171		193	4	221	3	229										
Rechtsanwalts- und Notarfachangestellter/ Rechtsanwalts- und Notarfachangestellte	54	-9	72	-3	75										
Holzmechaniker/-in	98	1	116	-1	105										
Mathematisch-technische/r Softwareentwickler/ -in ³⁵⁾	102	11	171	5	178										
Fachangestellter/-e für Bürokommunikation	103	-7	111	-8	100										

Rangliste 2011 der Ausbildungsberufe⁺ nach Neuabschlüssen im Arbeitsagenturbezirk Krefeld

Beruf	Krefeld		Rang		Rangänderung* zum Vorjahr		Rangänderung* zum Vorjahr		Deutschland
	NAA	Anteil männliche Auszubildende	NAA	Anteil weibliche Auszubildende	Nordrhein-Westfalen	Alte Bundesländer	Neuabschlüsse		
Eisenbahner/-in im Betriebsdienst	105	13	104	10	103
Mediengestalter/-in Bild und Ton	107	0	118	-2	116
Fachkraft im Fahrbetrieb	137	-2	151	-1	149
Maßschneider/-in ³⁴⁾	144	-2	130	-3	135
Produktionsfachkraft Chemie ⁵⁴⁾	145	-4	157	-2	167
Fluggerätmechaniker/-in	147	-1	105	-1	111
Oberflächenbeschichter/-in ⁴⁹⁾	147	21	141	10	146
Biologielaborant/-in	150	-6	128	-4	126
Technischer Zeichner/ Technische Zeichnerin ⁶⁴⁾	153	44	200	-2	212
Hotelkaufmann/-frau	154	-9	131	-2	133
Kaufmann/-frau für Verkehrsservice	154	0	141	2	143
Fahrradmonteur/-in	160	-1	168	-8	162
Mechaniker/-in für Karosserieinstandhaltungstechnik	161	10	152	7	153
Baustoffprüfer/-in	162	3	178	0	176
Kosmetiker/-in	164	-14	148	-7	142
Änderungsschneider/-in	164	-10	177	-9	175
Medientechnologe/-in Druckverarbeitung	164	.	159	.	160
Fachkraft für Abwassertechnik	167	-7	147	-2	147
Papiertechnologe/-in ⁵²⁾	168	6	163	4	171
Drahtzieher/-in	171	16	241	5	249
Kaufmann/-frau für Tourismus und Freizeit	173	-15	143	-1	128
Pharmakant/-in	174	64	161	14	158
Buchbinder/-in	175	-37	198	-59	197
Rohrleitungsbauer/-in	175	-1	173	-9	169
Mechaniker/-in für Reifen- und Vulkanisationstechnik ³⁷⁾	175	4	201	4	194

Rangliste 2011 der Ausbildungsberufe⁺ nach Neuabschlüssen im Arbeitsagenturbezirk Krefeld

Beruf	Krefeld		Krefeld		Nordrhein-Westfalen		Alte Bundesländer		Deutschland	
	NAA	Anteil männliche Auszubildende	Anteil weibliche Auszubildende	Rang	Rangänderung* zum Vorjahr	Rangänderung* zum Vorjahr	Rangänderung* zum Vorjahr	Rangänderung* zum Vorjahr		
Fachkraft Agrarservice	178	-4	170	3	166	
Medientechnologe/-in Siebdruck ⁴³⁾	178	10	189	-2	193	
Brauer und Mälzer/-in	180	2	152	-5	155	
Industrie-Isolierer/-in	186	-17	219	-10	211	
Binnenschiffer/-in	187	-5	204	-10	198	
Modenäher/-in	187	5	168	16	172	
Fachangestellter/-e für Markt und Sozialforschung	189	-8	216	-1	226	
Flachglasmechaniker/-in	189	39	198	4	185	
Trockenbaumonteur/-in	191	-35	159	-5	159	
Verfahrensmechaniker/-in Glastechnik ⁷¹⁾	191	4	205	6	202	
Elektroanlagenmonteur/-in	196	-11	185	-3	183	
Physiklaborant/-in	197	-18	214	-16	212	
Modeschneider/-in	197	26	217	-5	219	
Sattler/-in ⁵⁹⁾	200	-11	190	-3	191	
Metallschleifer/-in	200	-8	254	5	259	
Milchtechnologe/-in ⁴⁵⁾	203	5	158	-1	164	
Feuerungs- und Schornsteinbauer/-in	203	10	255	12	254	
Fotomedienfachmann/ -frau	203	24	217	0	224	
Patentanwaltsfachangestellter/ Patentanwaltsfachangestellte	206	-17	180	2	188	
Wärme-, Kälte- und Schallschutzisolierer/-in	207	-12	209	-18	217	
Fachkraft für Hafenlogistik ⁹⁾	207	8	213	9	218	
Servicekraft für Schutz und Sicherheit	209	-25	165	-4	163	
Werkfeuerwehrmann/-frau	209	-20	244	-10	252	
Federmacher/-in	209	-6	270	1	282	
Servicekaufmann/-frau im Luftverkehr	209	12	188	22	207	

Rangliste 2011 der Ausbildungsberufe⁺ nach Neuabschlüssen im Arbeitsagenturbezirk Krefeld

Beruf	Krefeld		Krefeld		Nordrhein-Westfalen		Alte Bundesländer		Deutschland	
	NAA	Anteil männliche Auszubildende	Rang	Rangänderung* zum Vorjahr	Rang	Rangänderung* zum Vorjahr	Rang	Rangänderung* zum Vorjahr	Rang	Rangänderung* zum Vorjahr
Naturwerksteinmechaniker/-in ⁴⁸⁾	.	.	.	213	-12	197	1	202		
Müller/-in (Verfahrenstechnologe/-in in der Mühlen- und Futterwirtschaft) ⁴⁶⁾	.	.	.	214	-8	210	-7	220		
Systemelektroniker/-in ⁶⁰⁾	.	.	.	216	5	207	6	212		
Baugeräteführer/-in	.	.	.	217	-11	166	6	150		
Mikrotechnologe/ Mikrotechnologin	.	.	.	217	6	224	-9	190		
Behälter- und Apparatebauer/-in	.	.	.	222	11	226	0	234		
Systeminformatiker/-in	.	.	.	222	32	201	-11	192		
Textillaborant/-in ⁶⁶⁾	.	.	.	224	-16	244	-13	247		
Klempner/-in	.	.	.	224	-16	124	-3	131		
Estrichleger/-in	.	.	.	224	34	230	-1	236		
Milchwirtschaftlicher Laborant/ Milchwirtschaftliche Laborantin	.	.	.	228	-13	183	3	183		
Elektroniker/-in für luftfahrttechnische Systeme ⁷⁾	.	.	.	228	-9	178	7	189		
Ofen- und Luftheizungsbauer/-in ⁵⁰⁾	.	.	.	228	17	195	0	205		
Elektroniker/-in für Gebäude- und Infrastruktursysteme	.	.	.	231	-34	208	-1	210		
Betonfertigteilbauer/-in	.	.	.	231	-31	210	-7	205		
Orgel- und Harmoniumbauer/-in	.	.	.	231	7	250	4	246		
Fischwirt/-in	.	.	.	234	4	221	7	221		
Fräser/-in	.	.	.	236	-3	266	11	270		
Produktprüfer/- in Textil ⁵⁶⁾	.	.	.	236	22	284	9	290		
Glasveredler/-in	.	.	.	238	-25	278	-8	282		
Tierwirt/-in	.	.	.	238	-10	229	-22	137		
Bühnenmaler/-in und -plastiker/-in	.	.	.	238	-5	255	-1	260		
Polster- und Dekorationsnäher/-in	.	.	.	238	0	231	-2	232		
Schuhmacher/-in	.	.	.	238	0	238	12	242		
Schneidwerkzeugmechaniker/-in	.	.	.	238	11	233	13	238		

Rangliste 2011 der Ausbildungsberufe⁺ nach Neuabschlüssen im Arbeitsagenturbezirk Krefeld

Beruf	Krefeld		Rang		Rangänderung* zum Vorjahr		Rangänderung* zum Vorjahr		Deutschland
	NAA	Anteil männliche Auszubildende	NAA	Anteil weibliche Auszubildende	Nordrhein-Westfalen	Alte Bundesländer	Deutschland		
Produktionstechnologe/-in	244	-21	248	-6	239
Maskenbildner/-in	244	-6	259	-13	250
Isolierfacharbeiter/-in	244	-6	252	-8	254
Asphaltbauer/-in	244	1	278	-4	288
Fachkraft für Wasserversorgungstechnik	244	5	212	5	201
Bergbautechnologe/-in ²⁾	244	19	238	19	225
Produktgestalter/-in - Textil ⁵³⁾	252	-37	285	-14	286
Schädlingsbekämpfer/-in	252	-24	257	7	260
Klavier- und Cembalobauer/-in	252	6	257	-1	260
Schiffahrtskaufmann/-frau	252	11	132	4	141
Brunnenbauer/-in	258	-25	264	-12	250
Modist/-in	258	-9	282	-8	281
Uhrmacher/-in	258	15	237	5	228
Schuhfertiger/-in	258	15	233	13	237
Speiseeishersteller/-in	262	-29	259	3	265
Musikfachhändler/-in ⁴⁷⁾	262	-8	266	-5	270
Investmentfondskaufmann/-frau	262	-4	248	-10	254
Bauwerksabdichter/-in	262	1	252	-13	258
Fachkraft für Wasserwirtschaft ¹⁴⁾	262	1	297	-3	300
Büchsenmacher/-in	262	16	283	-1	284
Aufbereitungsmechaniker/-in	269	-41	251	-12	235
Fassadenmonteur/-in	269	-15	301	-15	297
Fotomedienlaborant/-in	269	-6	262	-17	257
Dekorvorlagenhersteller/-in	269	-6	314	-7	321
Verfahrensmechaniker/-in für Brillenoptik ⁷⁰⁾	269	4	285	-1	275

Rangliste 2011 der Ausbildungsberufe⁺ nach Neuabschlüssen im Arbeitsagenturbezirk Krefeld

Beruf	Krefeld		Krefeld		Nordrhein-Westfalen		Alte Bundesländer		Deutschland	
	NAA	Anteil männliche Auszubildende	Rang	Rangänderung* zum Vorjahr	Rang	Rangänderung* zum Vorjahr	Rang	Rangänderung* zum Vorjahr	Rang	Rangänderung* zum Vorjahr
Industriekeramiker/-in Verfahrenstechnik ²⁷⁾	269	9	278	-11	247	
Fachkraft für Fruchtsafttechnik	269	9	243	9	244	
Glasapparatebauer/-in	269	9	271	15	275	
Vergolder/-in	278	-15	296	2	300	
Spezialtiefbauer/-in	278	-15	275	6	270	
Metall- und Glockengießer/-in	278	-5	314	-28	302	
Fahrzeuginnenausstatter/-in ¹⁷⁾	278	-5	219	0	230	
Kürschner/-in	278	0	305	2	304	
Destillateur/-in	278	0	285	7	291	
Holzbildhauer/-in	278	.	319	2	315	
Thermometermacher/-in	278	.	302	5	304	
Betonstein- und Terrazzohersteller/-in	278	.	292	6	295	
Mediengestalter/-in Flexografie ⁴⁰⁾	278	.	310	7	315	
Feinpolierer/-in	289	-11	326	-9	325	
Zupfinstrumentenmacher/-in	289	-11	305	0	309	
Metallbildner/-in	289	-11	292	6	291	
Stoffprüfer/-in (Chemie) Glas-, Keramische Industrie sowie Steine und Erden	289	-11	285	9	288	
Fachkraft für Lederverarbeitung ¹²⁾	289	-11	285	17	291	
Weinküfer/-in	289	.	236	-14	239	
Holzblasinstrumentenmacher/-in	289	.	292	-8	291	
Luftverkehrskaufmann/-frau	289	.	278	-1	260	
Geigenbauer/-in	289	.	305	2	309	
Gerätezusammensetzer/-in	289	.	302	15	302	
Bogenmacher/-in	289	.	319	.	325	
Brenner/-in	289	.	326	.	333	

Rangliste 2011 der Ausbildungsberufe⁺ nach Neuabschlüssen im Arbeitsagenturbezirk Krefeld

Beruf	Krefeld		Rang		Rangänderung* zum Vorjahr		Rangänderung* zum Vorjahr		
	NAA	Anteil männliche Auszubildende	NAA	Anteil weibliche Auszubildende	Nordrhein-Westfalen	Alte Bundesländer	Deutschland	Deutschland	
Schleifer/-in	289	.	326	.	333
Wachzieher/-in	310	-24	309
Leichtflugzeugbauer/-in	297	-20	298
Böttcher/-in	326	-19	333
Drechsler/-in (Elfenbeinschnitzer)	319	-14	315
Edelsteinschleifer/-in	319	-12	325
Film- und Videoeditor/-in	285	-12	260
Segelmacher/-in	271	-12	275
Metallblasinstrumentenmacher/-in	295	-9	286
Werkgehilfe/ Werkgehilfin Schmuckwarenindustrie, Taschen- und Armbanduhren	310	-8	315
Chirurgiemechaniker/-in	233	-7	241
Drahtwarenmacher/-in	314	-7	321
Industriekeramiker/-in Modelltechnik ²⁶⁾	314	-7	309
Textilgestalter/-in im Handwerk ⁶⁵⁾	305	-7	304
Keramiker/-in	271	-6	265
Winzer/-in	140	-6	152
Schiffsmechaniker/-in	156	-4	164
Bürsten- und Pinselmacher/-in	297	-3	298
Biologiemodellmacher/-in	319	-2	325
Hafenschiffer/-in ²²⁾	259	-1	267
Edelsteinfasser/-in	305	2	309
Flechtwerkgestalter/-in ¹⁹⁾	319	2	325
Silberschmied/-in	319	2	325
Edelmetallprüfer/-in	314	7	321
Seiler/-in	275	7	275

Rangliste 2011 der Ausbildungsberufe⁺ nach Neuabschlüssen im Arbeitsagenturbezirk Krefeld

Beruf	Krefeld			Krefeld			Alte Bundesländer			Deutschland
	NAA	Anteil männliche Auszubildende	Anteil weibliche Auszubildende	Rang	Rangänderung* zum Vorjahr	Nordrhein-Westfalen	Rangänderung* zum Vorjahr	Rangänderung* zum Vorjahr		
Landwirtschaftlich-technischer Laborant/ Landwirtschaftlich-technische Laborantin, Landwirtschaftlicher Laborant/ Landwirtschaftliche Laborantin	285	9	295
Feinoptiker/-in	226	10	222
Industriekeramiker/-in Dekorationstechnik ²⁵⁾	297	10	284
Diamantschleifer/-in	310	11	315
Berg- und Maschinenmann	325
Fotolaborant/-in	315
Glasbläser/-in	333
Gruppe Sonstige
Handzuginstrumentenmacher/-in	321
Holzspielzeugmacher/-in	309
Manufakturporzellanmaler/-in	304
Spielzeughersteller/-in	325
Behindertenberufe	64	54,7	45,3

Fussnoten: s. Seite Erläuterungen

Legende: NAA - Neu abgeschlossene Ausbildungsverträge

* eine positive Rangänderung bedeutet eine Verbesserung gegenüber dem Vorjahr

+ ohne Berücksichtigung der Berufe für Menschen mit Behinderungen

Quelle: Bundesinstitut für Berufsbildung, Erhebung zum 30. September 2011

Stand
Rangänderung* zum Vorjahr

0
0
0
3
0
0
0
1
1
8
1
-3
0
2
-3
0
-1
0
-2
2
0
-1
3
1
-1

Stand
Rangänderung* zum Vorjahr

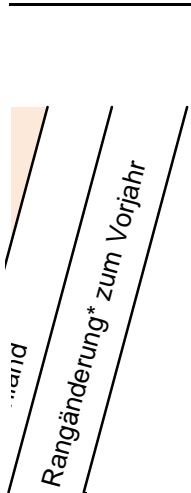
-5
-2
1
8
0
4
3
1
0
5
-2
-7
-6
-2
7
5
-2
-1
-3
-1
-2
5
1
0
3

Stand
Rangänderung* zum Vorjahr


-8
-9
-1
-3
-9
-6
6
-4
-2
14
10
3
-2
-2
0
3
3
0
0
3
2
-5
3
3
-3

Stand
Rangänderung* zum Vorjahr

4
0
-8
-11
-3
3
2
-1
0
-2
-2
1
13
6
3
-3
-5
-1
-1
-3
-2
61
-3
3
5




2
0
-11
2
11
-2
2
16
6
-4
6
14
3
6
4
-1
-22
-1
12
2
2
-2
1
2
-6



14
5
-1
-7
-1
-7
2
1
6
22
-8
7
-11
-10
0
-1
-21
-7
13
6
8
-2
-2
2
5

Stand
Rangänderung* zum Vorjahr
-1
-12
11
-3
5
-2
-9
-6
-4
-4
-9
1
-10
-15
5
18
-11
1
17
-12
2
-4
-4
6
-1




14
-4
-3
-2
3
-4
6
0
1
1
1
-10
4
2
-18
-3
.
-4
3
7
0
7
-60
2
1

Stand
Rangänderung* zum Vorjahr

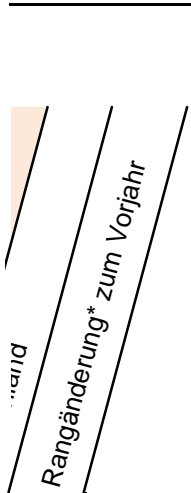
2
0
-5
-5
-7
4
-9
4
-12
7
-1
-8
-9
-1
11
-1
16
-2
4
-20
3
-8
-6
-2
13

Stand
Rangänderung* zum Vorjahr

10
-10
7
-1
-5
-1
-4
-9
-4
0
3
7
-4
5
-8
8
4
-11
10
-10
-8
-11
7
12
10



1
0
-11
-7
-2
3
-11
8
-4
4
-4
-5
3
5
2
-4
-4
-14
2
-2
-11
-10
-16
-6
1



-3
6
7
2
4
-10
-5
7
1
0
11
-3
7
-3
2
1
3
11
-11
-4
-1
2
-10
2
.

Stand
Rangänderung* zum Vorjahr

.
-11
-19
-18
-16
-10
1
-10
-4
-7
-8
-6
-1
-2
-9
-10
3
2
-3
1
6
-3
2
6
7

Stand	Rangänderung* zum Vorjahr
7	
8	
8	
12	
-38	
7	
-6	
.	
-10	
-2	
.	
2	
.	

Rangliste 2011 der Ausbildungsberufe⁺ nach Neuabschlüssen im Arbeitsagenturbezirk Meschede

Beruf	Meschede			Rang			Rangänderung* zum Vorjahr			Deutsches Bundesland	
	NAA	Anteil männliche Auszubildende	Anteil weibliche Auszubildende	Meschede	Nordrhein-Westfalen	Alte Bundesländer	Rangänderung* zum Vorjahr	Deutsches Bundesland	Rangänderung* zum Vorjahr	Deutsches Bundesland	
Industriekaufmann/-frau	152	41,4	58,6	1	0	3	0	3	1	5	
Verkäufer/-in	88	29,5	70,5	2	1	1	0	2	0	2	
Kaufmann/-frau im Einzelhandel	87	33,3	66,7	3	1	2	0	1	0	1	
Hotelfachmann/-fachfrau	82	23,2	76,8	4	-2	20	0	17	-1	15	
Kraftfahrzeugmechatroniker/-in ³³⁾	77	97,4	2,6	5	1	7	0	5	0	4	
Industriemechaniker/-in	59	98,3	1,7	6	2	8	4	9	1	8	
Anlagenmechaniker/-in für Sanitär-, Heizungs- und Klimatechnik ¹⁾	56	98,2	1,8	7	6	15	-1	16	1	18	
Koch/ Köchin	54	70,4	29,6	8	-3	17	-4	14	-3	10	
Bürokaufmann/-frau	51	33,3	66,7	9	0	4	0	4	-1	3	
Medizinischer Fachangestellte/-r ⁴⁴⁾	51	0,0	100,0	9	6	6	-1	7	0	7	
Tischler/-in	46	97,8	2,2	11	0	19	2	21	0	21	
Kaufmann/-frau im Groß- und Außenhandel	42	66,7	33,3	12	5	5	1	6	0	6	
Friseur/-in	41	0,0	100,0	13	-6	13	-5	10	-1	11	
Elektroniker/-in ³⁾	41	97,6	2,4	13	3	14	1	13	2	14	
Bankkaufmann/-frau	39	43,6	56,4	15	-1	9	0	8	0	9	
Werkzeugmechaniker/-in	39	100,0	0,0	15	-4	41	3	40	1	41	
Zahnmedizinischer Fachangestellte/-r ⁷³⁾	37	0,0	100,0	17	-7	10	0	11	2	13	
Zerspanungsmechaniker/-in	36	97,2	2,8	18	7	22	7	24	7	24	
Metallbauer/-in	36	97,2	2,8	18	5	24	-1	22	0	23	
Fachverkäufer/-in im Lebensmittelhandwerk ¹⁶⁾	34	11,8	88,2	20	-1	21	-2	15	-1	17	
Elektroniker/-in für Betriebstechnik ⁵⁾	32	96,9	3,1	21	1	23	1	28	-2	26	
Dachdecker/-in	31	100,0	0,0	22	3	27	-1	39	-3	38	
Fachkraft für Lagerlogistik ¹¹⁾	29	93,1	6,9	23	-4	16	2	18	0	16	
Maler/-in und Lackierer/-in	27	81,5	18,5	24	-3	18	-3	20	-1	20	
Mechatroniker/-in	23	100,0	0,0	25	10	31	1	23	0	22	

Rangliste 2011 der Ausbildungsberufe⁺ nach Neuabschlüssen im Arbeitsagenturbezirk Meschede

Beruf	Meschede		Anteil männliche Auszubildende		Anteil weibliche Auszubildende		Meschede		Rangänderung* zum Vorjahr		Nordrhein-Westfalen		Rangänderung* zum Vorjahr		Alte Bundesländer		Rangänderung* zum Vorjahr		Deutschland	
	NAA						Rang													
Fachinformatiker/-in	22	90,9	9,1	26	4	12	5	19	1	19										
Steuerfachangestellter/ Steuerfachangestellte	22	22,7	77,3	26	4	26	1	26	-1	25										
Mediengestalter/-in Digital und Print ³⁹⁾	21	38,1	61,9	28	9	34	-1	37	0	36										
Kraftfahrzeugservicemechaniker/-in	21	100,0	0,0	28	-3	36	0	74	0	73										
Zimmerer/ Zimmerin	21	100,0	0,0	28	5	76	2	38	2	42										
Maurer/-in	20	100,0	0,0	31	-1	43	-1	34	1	37										
Kaufmann/-frau für Bürokommunikation	19	26,3	73,7	32	3	11	0	12	0	12										
Bäcker/-in	19	73,7	26,3	32	-15	40	-3	35	-3	35										
Feinwerkmechaniker/-in ¹⁸⁾	19	100,0	0,0	32	6	57	15	41	1	46										
Fachlagerist/-in ¹⁵⁾	18	88,9	11,1	35	-6	28	-3	29	0	29										
Straßenbauer/-in	18	100,0	0,0	35	-7	71	-3	73	-3	72										
Maschinen- und Anlagenführer/-in	17	100,0	0,0	37	9	35	4	42	2	39										
Gießereimechaniker/-in	16	93,8	6,3	38	2	112	11	121	16	118										
Gärtner/-in	15	86,7	13,3	39	-16	30	-2	30	-2	30										
Fahrzeuglackierer/-in	15	93,3	6,7	39	1	51	-1	47	-1	48										
Konstruktionsmechaniker/-in	14	100,0	0,0	41	19	47	1	45	2	44										
Verwaltungsfachangestellter/ Verwaltungsfachangestellte	13	46,2	53,8	42	9	38	-3	31	-1	31										
Mechaniker/-in für Land- und Baumaschinentechnik ³⁶⁾	13	100,0	0,0	42	4	68	7	55	1	56										
Teilezurichter/-in	13	84,6	15,4	42	2	72	-9	90	-9	86										
Technische(r) Produktdesigner/-in ⁶²⁾	12	58,3	41,7	45	-5	46	6	46	7	52										
Verfahrensmechaniker/-in für Kunststoff- und Kautschuktechnik	12	91,7	8,3	45	23	53	3	48	4	49										
Holzmechaniker/-in	12	100,0	0,0	45	6	98	1	116	-1	105										
Kaufmann/-frau für Versicherungen und Finanzen ³²⁾	11	72,7	27,3	48	-15	25	-3	27	-3	28										
Rechtsanwalts- und Notarfachangestellter/ Rechtsanwalts- und Notarfachangestellte	11	27,3	72,7	48	-2	54	-9	72	-3	75										
Informations- und Telekommunikationssystem-Kaufmann/-frau	10	90,0	10,0	50	31	63	1	63	4	65										

Rangliste 2011 der Ausbildungsberufe⁺ nach Neuabschlüssen im Arbeitsagenturbezirk Meschede

Beruf	Meschede		Anteil männliche Auszubildende		Anteil weibliche Auszubildende		Meschede		Rangänderung* zum Vorjahr		Nordrhein-Westfalen		Rangänderung* zum Vorjahr		Alte Bundesländer		Rangänderung* zum Vorjahr		Deutschland	
	NAA						Rang													
Forstwirt/-in	10	100,0	0,0	50	-4	141	-9	123	3	118										
Medientechnologe/-in Druck ⁴²⁾	9	88,9	11,1	52	8	93	2	88	4	91										
Holzbearbeitungsmechaniker/-in	9	88,9	11,1	52	29	182	-5	171	-5	170										
Sozialversicherungsfachangestellter/ Sozialversicherungsfachangestellte	8	50,0	50,0	54	0	45	-2	54	0	51										
Zahntechniker/-in	8	25,0	75,0	54	-10	55	-2	56	4	55										
Landwirt/-in	8	87,5	12,5	54	0	62	-3	43	-4	40										
Sport- und Fitnesskaufmann/-frau	8	25,0	75,0	54	6	66	-4	61	1	61										
Konditor/-in	8	37,5	62,5	54	6	70	4	58	3	58										
Bauten- und Objektbeschichter/-in	8	87,5	12,5	54	35	83	-14	93	-10	83										
Fleischer/-in	8	100,0	0,0	54	0	84	-11	60	-5	59										
Automobilkaufmann/-frau	7	85,7	14,3	61	-7	33	5	32	6	33										
Bauzeichner/-in	7	28,6	71,4	61	-21	58	0	59	0	63										
Karosserie- und Fahrzeugbaumechaniker/-in ²⁸⁾	7	100,0	0,0	61	-11	74	4	75	1	77										
Verfahrensmechaniker/-in in der Hütten- und Halbzeugindustrie	7	100,0	0,0	61	-1	78	12	117	13	122										
Fliesen-, Platten- und Mosaikleger/-in	7	100,0	0,0	61	7	97	1	85	1	94										
Hotelkaufmann/-frau	7	42,9	57,1	61	11	154	-9	131	-2	133										
Rechtsanwaltsfachangestellter/ Rechtsanwaltsfachangestellte	6	0,0	100,0	67	5	32	-1	33	0	34										
Berufskraftfahrer/-in	6	100,0	0,0	67	22	39	10	44	5	43										
Fachkraft im Gastgewerbe	6	0,0	100,0	67	5	50	-5	49	-4	45										
Tiermedizinischer Fachangestellter/-e ⁶⁷⁾	6	0,0	100,0	67	-13	52	-5	65	-2	64										
Augenoptiker/-in	6	16,7	83,3	67	-7	56	-2	53	-5	53										
Fertigungsmechaniker/-in	6	83,3	16,7	67	1	132	-3	95	-4	93										
Restaurantfachmann/-fachfrau	5	0,0	100,0	73	-19	37	-3	36	-2	32										
Immobilienkaufmann/-frau ²³⁾	5	60,0	40,0	73	41	42	-1	51	-1	47										
Gebäudereiniger/-in	5	100,0	0,0	73	-22	75	-8	87	-6	79										

Rangliste 2011 der Ausbildungsberufe⁺ nach Neuabschlüssen im Arbeitsagenturbezirk Meschede

Beruf	Meschede		Anteil männliche Auszubildende		Anteil weibliche Auszubildende		Meschede		Rangänderung* zum Vorjahr		Nordrhein-Westfalen		Rangänderung* zum Vorjahr		Alte Bundesländer		Rangänderung* zum Vorjahr		Deutschland	
	NAA						Rang													
Hauswirtschafter/-in	5	0,0	100,0	73	-35	80	-11	69	-11	69										
Mechatroniker/-in für Kältetechnik ³⁸⁾	5	100,0	0,0	73	8	87	4	80	7	86										
Raumausstatter/-in	5	20,0	80,0	73	16	103	6	96	-2	99										
Vermessungstechniker/-in ⁷²⁾	5	60,0	40,0	73	-13	115	-14	120	-10	120										
Fachangestellter/-e für Bäderbetriebe	5	60,0	40,0	73	.	119	-2	122	-3	125										
Servicefachkraft für Dialogmarketing	5	60,0	40,0	73	16	123	-1	138	2	132										
Betonfertigteilbauer/-in	5	100,0	0,0	73	8	231	-31	210	-7	205										
Kaufmann/-frau für Spedition und Logistikdienstleistung ³¹⁾	4	75,0	25,0	83	-2	29	1	25	2	27										
Florist/-in	4	0,0	100,0	83	-23	73	-8	78	-6	76										
Justizfachangestellter/ Justizfachangestellte	4	0,0	100,0	83	-11	85	0	107	-1	109										
Fotograf/-in	4	100,0	0,0	83	-11	110	-7	101	-1	106										
Orthopädiemechaniker/-in und Bandagist	4	75,0	25,0	83	.	135	-5	136	-1	138										
Orthopädieschuhmacher/-in	4	75,0	25,0	83	.	138	25	154	4	156										
Papiertechnologe/-in ⁵²⁾	4	100,0	0,0	83	-15	168	6	163	4	171										
Veranstaltungskaufmann/-frau	3	66,7	33,3	90	.	49	8	64	2	60										
Pharmazeutisch-kaufmännischer Angestellter/ Pharmazeutisch-kaufmännische Angestellte	3	0,0	100,0	90	-1	60	5	68	-4	71										
Kaufmann/-frau für Marketingkommunikation ³⁰⁾	3	33,3	66,7	90	24	65	11	70	5	70										
Informatikkaufmann/-frau	3	100,0	0,0	90	-18	77	4	79	0	82										
Hochbaufacharbeiter/-in	3	100,0	0,0	90	11	95	5	86	3	80										
Fachangestellter/-e für Arbeitsförderung	3	0,0	100,0	90	-9	105	-13	113	-25	108										
Tierpfleger/-in	3	66,7	33,3	90	24	127	-2	114	4	113										
Verfahrensmechaniker/-in für Beschichtungstechnik ⁶⁹⁾	3	100,0	0,0	90	.	130	-2	150	-1	145										
Servicefahrer/-in	3	66,7	33,3	90	11	140	8	186	-5	199										
Produktionsmechaniker/-in Textil ⁵⁵⁾	3	66,7	33,3	90	24	157	0	176	1	180										
Kaufmann/-frau für Tourismus und Freizeit	3	0,0	100,0	90	-18	173	-15	143	-1	128										

Rangliste 2011 der Ausbildungsberufe⁺ nach Neuabschlüssen im Arbeitsagenturbezirk Meschede

Beruf	Meschede		Anteil männliche Auszubildende		Anteil weibliche Auszubildende		Meschede		Rangänderung* zum Vorjahr		Nordrhein-Westfalen		Rangänderung* zum Vorjahr		Alte Bundesländer		Rangänderung* zum Vorjahr		Deutschland	
	NAA						Rang													
Chemikant/-in	2	50,0	50,0	101	.	44	7	66	7	66										
Fachmann/-frau für Systemgastronomie	2	50,0	50,0	101	-29	48	-8	52	-9	54										
Tourismuskaufmann/-frau (Kaufmann/-frau für Privat- und Geschäftsreisen) ⁶⁸⁾	2	0,0	100,0	101	-20	64	-9	57	0	57										
Informations- und Telekommunikationssystem-Elektroniker/-in	2	100,0	0,0	101	0	67	-7	71	-3	62										
Elektroniker/-in für Automatisierungstechnik ⁴⁾	2	100,0	0,0	101	-12	82	2	62	3	67										
Drogist/-in	2	50,0	50,0	101	0	88	1	82	3	88										
Tiefbaufacharbeiter/-in	2	100,0	0,0	101	-20	92	2	98	3	81										
Mediengestalter/-in Bild und Ton	2	50,0	50,0	101	.	107	0	118	-2	116										
Buchhändler/-in	2	0,0	100,0	101	13	116	-12	110	-2	115										
Werkstoffprüfer/-in	2	50,0	50,0	101	.	120	16	146	7	148										
Elektroniker/-in für Maschinen und Antriebstechnik ⁸⁾	2	100,0	0,0	101	.	123	9	129	4	134										
Packmitteltechnologe/-in ⁵¹⁾	2	100,0	0,0	101	.	132	-1	127	-2	128										
Stukkateur/-in	2	100,0	0,0	101	.	134	0	102	2	109										
Oberflächenbeschichter/-in ⁴⁹⁾	2	100,0	0,0	101	.	147	21	141	10	146										
Parkettleger/-in	2	100,0	0,0	101	0	150	0	145	3	151										
Rolladen- und Sonnenschutzmechatroniker/-in ⁵⁸⁾	2	100,0	0,0	101	.	158	5	167	2	177										
Kosmetiker/-in	2	0,0	100,0	101	.	164	-14	148	-7	142										
Fachkraft für Abwassertechnik	2	100,0	0,0	101	.	167	-7	147	-2	147										
Geomatiker/-in ²⁰⁾	2	100,0	0,0	101	.	168	.	201	66	200										
Buchbinder/-in	2	50,0	50,0	101	0	175	-37	198	-59	197										
Mechaniker/-in für Reifen- und Vulkanisationstechnik ³⁷⁾	2	100,0	0,0	101	.	175	4	201	4	194										
Brauer und Mälzer/-in	2	100,0	0,0	101	13	180	2	152	-5	155										
Textilreiniger/-in	2	0,0	100,0	101	.	182	-13	187	-7	179										
Modenäher/-in	2	0,0	100,0	101	.	187	5	168	16	172										
Polsterer/ Polsterin	2	0,0	100,0	101	13	195	13	194	20	202										

Rangliste 2011 der Ausbildungsberufe⁺ nach Neuabschlüssen im Arbeitsagenturbezirk Meschede

Beruf	Meschede		Anteil männliche Auszubildende		Anteil weibliche Auszubildende		Meschede		Rangänderung* zum Vorjahr		Nordrhein-Westfalen		Rangänderung* zum Vorjahr		Alte Bundesländer		Rangänderung* zum Vorjahr		Deutschland	
	NAA						Rang													
Elektroanlagenmonteur/-in	2	100,0	0,0	101	.	196	-11	185	-3	183										
Produktveredler/-in Textil ⁵⁷⁾	2	100,0	0,0	101	.	200	3	223	1	226										
Fachkraft für Straßen- und Verkehrstechnik ¹³⁾	2	50,0	50,0	101	.	217	-2	244	-5	252										
Schuhmacher/-in	2	100,0	0,0	101	-12	238	0	238	12	242										
Fachkraft für Wasserversorgungstechnik	2	100,0	0,0	101	13	244	5	212	5	201										
Kaufmann/-frau im Gesundheitswesen	1	0,0	100,0	131	-17	59	2	76	1	78										
Chemielaborant/-in	1	0,0	100,0	131	-30	61	10	67	4	68										
Personaldienstleistungskaufmann/ -frau	1	0,0	100,0	131	-42	79	9	81	15	84										
Elektroniker/-in für Geräte und Systeme ⁶⁾	1	100,0	0,0	131	.	80	2	50	1	50										
Anlagenmechaniker/-in	1	100,0	0,0	131	.	89	-2	91	2	90										
Fachkraft für Schutz und Sicherheit	1	100,0	0,0	131	-17	91	-5	89	6	92										
Technischer Systemplaner/-in ⁶³⁾	1	100,0	0,0	131	-30	108	2	94	4	98										
Gerüstbauer/-in	1	100,0	0,0	131	-17	108	3	133	-2	130										
Pferdewirt/-in	1	0,0	100,0	131	-30	111	16	103	10	102										
Schornsteinfeger/-in	1	100,0	0,0	131	-42	113	1	112	-1	117										
Beton- und Stahlbetonbauer/-in	1	100,0	0,0	131	.	114	-7	108	1	107										
Schilder- und Lichtreklamehersteller/-in	1	100,0	0,0	131	-30	125	1	135	-3	140										
Kanalbauer/-in	1	100,0	0,0	131	.	143	0	195	2	196										
Goldschmied/-in	1	0,0	100,0	131	.	152	-12	149	-5	154										
Technischer Zeichner/ Technische Zeichnerin ⁶⁴⁾	1	100,0	0,0	131	.	153	44	200	-2	212										
Technische(r) Modellbauer/ -in ⁶¹⁾	1	100,0	0,0	131	-17	162	-1	139	7	144										
Baustoffprüfer/-in	1	100,0	0,0	131	-17	162	3	178	0	176										
Medientechnologe/-in Druckverarbeitung	1	100,0	0,0	131	.	164	.	159	.	160										
Bestattungsfachkraft	1	0,0	100,0	131	-42	168	-7	182	-13	186										
Bodenleger/-in	1	100,0	0,0	131	.	171	0	164	-1	168										

Rangliste 2011 der Ausbildungsberufe⁺ nach Neuabschlüssen im Arbeitsagenturbezirk Meschede

Beruf	Meschede			Rang			Rangänderung* zum Vorjahr			Deutschland
	NAA	Anteil männliche Auszubildende	Anteil weibliche Auszubildende	Meschede	Nordrhein-Westfalen	Alte Bundesländer	Meschede	Nordrhein-Westfalen	Alte Bundesländer	
Trockenbaumonteur/-in	1	100,0	0,0	131	-17	191	-35	159	-5	159
Technische(r) Konfektionär/-in	1	100,0	0,0	131	.	193	15	232	1	231
Verfahrensmechaniker/-in in der Steine- und Erdenindustrie	1	100,0	0,0	131	.	217	2	225	-4	216
Sportfachmann/ -frau	1	100,0	0,0	131	-17	217	11	242	-6	232
Klempner/-in	1	100,0	0,0	131	.	224	-16	124	-3	131
Ofen- und Luftheizungsbauer/-in ⁵⁰⁾	1	100,0	0,0	131	-17	228	17	195	0	205
Orgel- und Harmoniumbauer/-in	1	100,0	0,0	131	.	231	7	250	4	246
Tierwirt/-in	1	100,0	0,0	131	.	238	-10	229	-22	137
Aufbereitungsmechaniker/-in	1	100,0	0,0	131	-30	269	-41	251	-12	235
Fachkraft für Kurier-, Express- und Postdienstleistungen ¹⁰⁾	69	8	77	1	74
Fachkraft für Veranstaltungstechnik	86	-3	84	0	89
Kaufmann/-frau für Dialogmarketing	89	-9	83	-3	85
Hörgeräteakustiker/-in	94	-1	97	-7	96
Informationselektroniker/-in	96	1	99	-2	104
Fachkraft für Lebensmitteltechnik	99	3	100	-1	95
Medienkaufmann/-frau Digital und Print ⁴¹⁾	100	6	92	10	97
Gestalter/-in für visuelles Marketing ²¹⁾	101	18	106	6	112
Mathematisch-technische/r Softwareentwickler/ -in ³⁵⁾	102	11	171	5	178
Fachangestellter/-e für Bürokommunikation	103	-7	111	-8	100
Eisenbahner/-in im Betriebsdienst	105	13	104	10	103
Zweiradmechaniker/-in	116	-11	109	-2	114
Fachkraft für Möbel-, Küchen- und Umzugsservice	118	-2	126	-3	124
Tankwart/-in	121	-10	181	-12	181
Ausbaufacharbeiter/-in	122	-2	119	0	101
Glaser/-in	126	-5	115	2	121

Rangliste 2011 der Ausbildungsberufe⁺ nach Neuabschlüssen im Arbeitsagenturbezirk Meschede

Beruf	Meschede	Anteil männliche Auszubildende	Anteil weibliche Auszubildende	Meschede	Rangänderung* zum Vorjahr	Nordrhein-Westfalen	Rangänderung* zum Vorjahr	Alte Bundesländer	Rangänderung* zum Vorjahr	Deutschland
	NAA			Rang						
Fachangestellter/-e für Medien- und Informationsdienste	128	-13	134	-12	123	
Fachkraft für Rohr-, Kanal- und Industrieservice	128	11	174	5	174	
Straßenwärter/-in	130	-6	137	-9	136	
Steinmetz/-in und Steinbildhauer/-in	136	10	124	14	127	
Fachkraft im Fahrbetrieb	137	-2	151	-1	149	
Notarfachangestellter/ Notarfachangestellte	139	11	155	7	157	
Industrieelektriker/-in	142	24	144	29	139	
Maßschneider/-in ³⁴⁾	144	-2	130	-3	135	
Produktionsfachkraft Chemie ⁵⁴⁾	145	-4	157	-2	167	
Lacklaborant/-in	146	4	184	9	195	
Gleisbauer/-in	147	-10	161	-6	161	
Fluggerätmechaniker/-in	147	-1	105	-1	111	
Biologielaborant/-in	150	-6	128	-4	126	
Kaufmann/-frau für audiovisuelle Medien	154	-6	175	-11	172	
Kaufmann/-frau für Verkehrsservice	154	0	141	2	143	
Fachkraft für Automaten-service	159	12	192	-1	209	
Fahrradmonteur/-in	160	-1	168	-8	162	
Mechaniker/-in für Karosserieinstandhaltungstechnik	161	10	152	7	153	
Änderungsschneider/-in	164	-10	177	-9	175	
Drahtzieher/-in	171	16	241	5	249	
Pharmakant/-in	174	64	161	14	158	
Rohrleitungsbauer/-in	175	-1	173	-9	169	
Fachkraft Agrarservice	178	-4	170	3	166	
Medientechnologe/-in Siebdruck ⁴³⁾	178	10	189	-2	193	
Fachkraft für Kreislauf- und Abfallwirtschaft	180	-3	192	-3	182	

Rangliste 2011 der Ausbildungsberufe⁺ nach Neuabschlüssen im Arbeitsagenturbezirk Meschede

Beruf	Meschede		Rang		Rangänderung* zum Vorjahr		Rangänderung* zum Vorjahr		Rangänderung* zum Vorjahr	
	NAA	Anteil männliche Auszubildende	NAA	Anteil weibliche Auszubildende	Nordrhein-Westfalen	Alte Bundesländer	Deutsches Bundesland	Alte Bundesländer	Deutsches Bundesland	Deutsches Bundesland
Kaufmann/-frau für Kurier-, Express- und Postdienstleistungen ²⁹⁾	182	-15	205	-9	208	
Fachkraft für Süßwarentechnik	182	10	215	5	215	
Industrie-Isolierer/-in	186	-17	219	-10	211	
Binnenschiffer/-in	187	-5	204	-10	198	
Fachangestellter/-e für Markt und Sozialforschung	189	-8	216	-1	226	
Flachglasmechaniker/-in	189	39	198	4	185	
Verfahrensmechaniker/-in Glastechnik ⁷¹⁾	191	4	205	6	202	
Automatenfachmann/ -frau	193	4	221	3	229	
Physiklaborant/-in	197	-18	214	-16	212	
Holz- und Bautenschützer/ -in	197	-12	238	-7	245	
Modeschneider/-in	197	26	217	-5	219	
Sattler/-in ⁵⁹⁾	200	-11	190	-3	191	
Metallschleifer/-in	200	-8	254	5	259	
Milchtechnologe/-in ⁴⁵⁾	203	5	158	-1	164	
Feuerungs- und Schornsteinbauer/-in	203	10	255	12	254	
Fotomedienfachmann/ -frau	203	24	217	0	224	
Patentanwaltsfachangestellter/ Patentanwaltsfachangestellte	206	-17	180	2	188	
Wärme-, Kälte- und Schallschutzisolierer/-in	207	-12	209	-18	217	
Fachkraft für Hafenlogistik ⁹⁾	207	8	213	9	218	
Servicekraft für Schutz und Sicherheit	209	-25	165	-4	163	
Werkfeuerwehrmann/-frau	209	-20	244	-10	252	
Federmacher/-in	209	-6	270	1	282	
Servicekaufmann/-frau im Luftverkehr	209	12	188	22	207	
Naturwerksteinmechaniker/-in ⁴⁸⁾	213	-12	197	1	202	
Wasserbauer/-in	214	-13	226	-21	222	

Rangliste 2011 der Ausbildungsberufe⁺ nach Neuabschlüssen im Arbeitsagenturbezirk Meschede

Beruf	Meschede		Rang		Rangänderung* zum Vorjahr		Rangänderung* zum Vorjahr		Deutschland
	NAA	Anteil männliche Auszubildende	Anteil weibliche Auszubildende	Meschede	Nordrhein-Westfalen	Alte Bundesländer	Deutschland		
Müller/-in (Verfahrenstechnologe/-in in der Mühlen- und Futterwirtschaft) ⁴⁶⁾	214	-8	210	-7	220
Systemelektroniker/-in ⁶⁰⁾	216	5	207	6	212
Baugeräteführer/-in	217	-11	166	6	150
Mikrotechnologe/ Mikrotechnologin	217	6	224	-9	190
Behälter- und Apparatebauer/-in	222	11	226	0	234
Systeminformatiker/-in	222	32	201	-11	192
Textillaborant/-in ⁶⁶⁾	224	-16	244	-13	247
Bauwerksmechaniker/-in für Abbruch und Betontrenntechnik	224	-1	262	3	267
Estrichleger/-in	224	34	230	-1	236
Milchwirtschaftlicher Laborant/ Milchwirtschaftliche Laborantin	228	-13	183	3	183
Elektroniker/-in für luftfahrttechnische Systeme ⁷⁾	228	-9	178	7	189
Elektroniker/-in für Gebäude- und Infrastruktursysteme	231	-34	208	-1	210
Fischwirt/-in	234	4	221	7	221
Graveur/-in	234	24	265	21	269
Fräser/-in	236	-3	266	11	270
Produktprüfer/- in Textil ⁵⁶⁾	236	22	284	9	290
Glasveredler/-in	238	-25	278	-8	282
Bühnenmaler/-in und -plastiker/-in	238	-5	255	-1	260
Polster- und Dekorationsnäher/-in	238	0	231	-2	232
Schneidwerkzeugmechaniker/-in	238	11	233	13	238
Kabeljungwerker/-in	244	-41	266	-16	274
Produktionstechnologe/-in	244	-21	248	-6	239
Maskenbildner/-in	244	-6	259	-13	250
Isolierfacharbeiter/-in	244	-6	252	-8	254
Asphaltbauer/-in	244	1	278	-4	288

Rangliste 2011 der Ausbildungsberufe⁺ nach Neuabschlüssen im Arbeitsagenturbezirk Meschede

Beruf	Meschede		Anteil männliche Auszubildende		Anteil weibliche Auszubildende		Meschede		Rangänderung* zum Vorjahr		Nordrhein-Westfalen		Rangänderung* zum Vorjahr		Alte Bundesländer		Rangänderung* zum Vorjahr		Deutschland	
	NAA						Rang													
Industriekeramiker/-in Anlagentechnik ²⁴⁾	244	10	244	-10	242								
Bergbautechnologe/-in ²⁾	244	19	238	19	225								
Produktgestalter/-in - Textil ⁵³⁾	252	-37	285	-14	286								
Schädlingsbekämpfer/-in	252	-24	257	7	260								
Fachkraft für Holz- und Bautenschutzarbeiten	252	-7	271	3	275								
Gerber/-in	252	-3	266	14	273								
Klavier- und Cembalobauer/-in	252	6	257	-1	260								
Schifffahrtskaufmann/-frau	252	11	132	4	141								
Brunnenbauer/-in	258	-25	264	-12	250								
Modist/-in	258	-9	282	-8	281								
Uhrmacher/-in	258	15	237	5	228								
Schuhfertiger/-in	258	15	233	13	237								
Speiseeishersteller/-in	262	-29	259	3	265								
Musikfachhändler/-in ⁴⁷⁾	262	-8	266	-5	270								
Investmentfondskaufmann/-frau	262	-4	248	-10	254								
Bauwerksabdichter/-in	262	1	252	-13	258								
Fachkraft für Wasserwirtschaft ¹⁴⁾	262	1	297	-3	300								
Büchsenmacher/-in	262	16	283	-1	284								
Chemielaborjungwerker/-in	262	16	302	2	304								
Bootsbauer/-in	269	-20	191	10	187								
Fassadenmonteur/-in	269	-15	301	-15	297								
Fotomedienlaborant/-in	269	-6	262	-17	257								
Dekorvorlagenhersteller/-in	269	-6	314	-7	321								
Verfahrensmechaniker/-in für Brillenoptik ⁷⁰⁾	269	4	285	-1	275								
Industriekeramiker/-in Verfahrenstechnik ²⁷⁾	269	9	278	-11	247								

Rangliste 2011 der Ausbildungsberufe⁺ nach Neuabschlüssen im Arbeitsagenturbezirk Meschede

Beruf	Meschede		Rang		Rangänderung* zum Vorjahr		Rangänderung* zum Vorjahr		Rangänderung* zum Vorjahr	
	NAA	Anteil männliche Auszubildende	NAA	Anteil weibliche Auszubildende	Nordrhein-Westfalen	Alte Bundesländer	Deutsches Ausland	Deutsches Ausland	Deutsches Ausland	Deutsches Ausland
Fachkraft für Fruchtsafttechnik	269	9	243	9	244	
Glasapparatebauer/-in	269	9	271	15	275	
Revierjäger/-in	278	-33	275	-13	275	
Vergolder/-in	278	-15	296	2	300	
Spezialtiefbauer/-in	278	-15	275	6	270	
Metall- und Glockengießer/-in	278	-5	314	-28	302	
Fahrzeuginnenausstatter/-in ¹⁷⁾	278	-5	219	0	230	
Kürschner/-in	278	0	305	2	304	
Destillateur/-in	278	0	285	7	291	
Holzbildhauer/-in	278	.	319	2	315	
Thermometermacher/-in	278	.	302	5	304	
Betonstein- und Terrazzohersteller/-in	278	.	292	6	295	
Mediengestalter/-in Flexografie ⁴⁰⁾	278	.	310	7	315	
Feinpolierer/-in	289	-11	326	-9	325	
Zupfinstrumentenmacher/-in	289	-11	305	0	309	
Metallbildner/-in	289	-11	292	6	291	
Stoffprüfer/-in (Chemie) Glas-, Keramische Industrie sowie Steine und Erden	289	-11	285	9	288	
Fachkraft für Lederverarbeitung ¹²⁾	289	-11	285	17	291	
Weinküfer/-in	289	.	236	-14	239	
Holzblasinstrumentenmacher/-in	289	.	292	-8	291	
Luftverkehrskaufmann/-frau	289	.	278	-1	260	
Geigenbauer/-in	289	.	305	2	309	
Gerätezusammensetzer/-in	289	.	302	15	302	
Bogenmacher/-in	289	.	319	.	325	
Brenner/-in	289	.	326	.	333	

Rangliste 2011 der Ausbildungsberufe⁺ nach Neuabschlüssen im Arbeitsagenturbezirk Meschede

Beruf	Meschede		Anteil männliche Auszubildende		Anteil weibliche Auszubildende		Meschede		Rangänderung* zum Vorjahr		Nordrhein-Westfalen		Rangänderung* zum Vorjahr		Alte Bundesländer		Rangänderung* zum Vorjahr		Deutschland		
	NAA						Rang														
Schleifer/-in	289	326	333	.	.
Wachstzieher/-in	310	-24	.	.	.	309	.	.
Leichtflugzeugbauer/-in	297	-20	.	.	.	298	.	.
Böttcher/-in	326	-19	.	.	.	333	.	.
Drechsler/-in (Elfenbeinschnitzer)	319	-14	.	.	.	315	.	.
Edelsteinschleifer/-in	319	-12	.	.	.	325	.	.
Film- und Videoeditor/-in	285	-12	.	.	.	260	.	.
Segelmacher/-in	271	-12	.	.	.	275	.	.
Metallblasinstrumentenmacher/-in	295	-9	.	.	.	286	.	.
Werkgehilfe/ Werkgehilfin Schmuckwarenindustrie, Taschen- und Armbanduhren	310	-8	.	.	.	315	.	.
Chirurgiemechaniker/-in	233	-7	.	.	.	241	.	.
Drahtwarenmacher/-in	314	-7	.	.	.	321	.	.
Industriekeramiker/-in Modelltechnik ²⁶⁾	314	-7	.	.	.	309	.	.
Textilgestalter/-in im Handwerk ⁶⁵⁾	305	-7	.	.	.	304	.	.
Keramiker/-in	271	-6	.	.	.	265	.	.
Winzer/-in	140	-6	.	.	.	152	.	.
Schiffsmechaniker/-in	156	-4	.	.	.	164	.	.
Bürsten- und Pinselmacher/-in	297	-3	.	.	.	298	.	.
Biologiemodellmacher/-in	319	-2	.	.	.	325	.	.
Hafenschiffer/-in ²²⁾	259	-1	.	.	.	267	.	.
Edelsteinfasser/-in	305	2	.	.	.	309	.	.
Flechtwerkgestalter/-in ¹⁹⁾	319	2	.	.	.	325	.	.
Silberschmied/-in	319	2	.	.	.	325	.	.
Edelmetallprüfer/-in	314	7	.	.	.	321	.	.
Seiler/-in	275	7	.	.	.	275	.	.

Rangliste 2011 der Ausbildungsberufe⁺ nach Neuabschlüssen im Arbeitsagenturbezirk Meschede

Beruf	NAA			Rang			Alte Bundesländer			
	Meschede	Anteil männliche Auszubildende	Anteil weibliche Auszubildende	Meschede	Rangänderung* zum Vorjahr	Nordrhein-Westfalen	Rangänderung* zum Vorjahr	Alte Bundesländer	Rangänderung* zum Vorjahr	Deutschland
Landwirtschaftlich-technischer Laborant/ Landwirtschaftlich-technische Laborantin, Landwirtschaftlicher Laborant/ Landwirtschaftliche Laborantin	285	9	295
Feinoptiker/-in	226	10	222
Industriekeramiker/-in Dekorationstechnik ²⁵⁾	297	10	284
Diamantschleifer/-in	310	11	315
Berg- und Maschinenmann	325
Fotolaborant/-in	315
Glasbläser/-in	333
Gruppe Sonstige
Handzuginstrumentenmacher/-in	321
Holzspielzeugmacher/-in	309
Manufakturporzellanmaler/-in	304
Spielzeughersteller/-in	325
Behindertenberufe	40	60,0	40,0

Fussnoten: s. Seite Erläuterungen

Legende: NAA - Neu abgeschlossene Ausbildungsverträge

* eine positive Rangänderung bedeutet eine Verbesserung gegenüber dem Vorjahr

+ ohne Berücksichtigung der Berufe für Menschen mit Behinderungen

Quelle: Bundesinstitut für Berufsbildung, Erhebung zum 30. September 2011

Stand
Rangänderung* zum Vorjahr

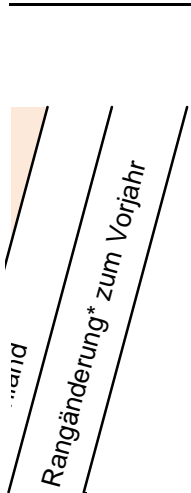
0
0
0
-2
0
3
-1
-3
0
1
0
0
-2
2
1
0
1
8
-1
-2
3
0
2
-1
1

Stand
Rangänderung* zum Vorjahr

1
0
0
-9
2
-2
0
-2
3
-5
0
3
13
-3
-3
-1
-3
0
-8
5
3
-4
-2
-4
4

Stand	Rangänderung* zum Vorjahr
2	
-2	
-4	
0	
0	
-3	
-2	
3	
-8	
-6	
7	
3	
3	
14	
1	
1	
0	
5	
-6	
1	
-3	
-1	
-2	
-1	
-2	

Stand
Rangänderung* zum Vorjahr
-11
10
-1
-7
-3
0
-8
4
-9
-3
-1
1
6
3
3
-1
6
3
-1
-22
2
3
-12
1
0



8
-7
3
0
1
2
3
-4
-1
12
6
2
2
6
5
2
-18
-4
61
-60
1
-5
-6
4
14

Stand	Rangänderung* zum Vorjahr
-1	
-3	
1	
12	
-2	
3	
5	
16	
4	
-2	
2	
6	
5	
6	
2	
2	
-2	
-2	
-2	
1	
7	
2	
.	
-11	
-10	

Stand
Rangänderung* zum Vorjahr

-12
-4
-10
-15
-4
-4
8
-8
-11
8
-2
-2
-5
-1
-2
5
5
6
-1
14
-4
-1
-5
-4
-1

Stand	Rangänderung* zum Vorjahr
-7	6
-11	14
-3	11
11	22
-2	3
3	11
-3	-4
-4	0
-8	1
1	-6
-6	-10
-10	4
4	-3
-3	7
7	7
7	2
2	2
2	0
0	0
0	

Stand
Rangänderung* zum Vorjahr

-9
-1
-5
-7
-9
4
7
2
-8
-9
-9
-1
11
-1
16
-2
4
-20
3
-8
-6
-2
13
10
-21

Stand
Rangänderung* zum Vorjahr

-10
7
-1
-5
-1
-4
-9
5
0
3
7
5
4
18
-11
10
-10
-11
7
10
-11
1
0
-11
-7

Stand	Rangänderung* zum Vorjahr
-7	
3	
-11	
8	
1	
13	
-4	
4	
-4	
-5	
3	
5	
2	
-4	
-4	
-14	
2	
-2	
6	
17	
-10	
-16	
-6	
1	
-3	

Stand	Rangänderung* zum Vorjahr
6	
7	
-12	
2	
4	
-10	
-5	
7	
1	
0	
11	
-3	
7	
-3	
2	
1	
3	
11	
-11	
-4	
-1	
2	
-10	
2	
.	

Stand
Rangänderung* zum Vorjahr

.
-11
-19
-18
-16
-10
1
-10
-4
-7
-8
-6
-1
-2
-9
-10
3
2
-3
1
6
-3
2
6
7

Stand	Rangänderung* zum Vorjahr
7	
8	
8	
12	
-38	
7	
-6	
.	
-10	
-2	
.	
2	
.	

Rangliste 2011 der Ausbildungsberufe⁺ nach Neuabschlüssen im Arbeitsagenturbezirk Mönchengladbach

Beruf	Mönchengladbach			Rang		Rangänderung* zum Vorjahr		Rangänderung* zum Vorjahr		Deutschland
	NAA	Anteil männliche Auszubildende	Anteil weibliche Auszubildende	Mönchengladbach	Nordrhein-Westfalen	Alte Bundesländer	Deutschland			
Verkäufer/-in	261	51,7	48,3	1	0	1	0	2	0	2
Kaufmann/-frau im Einzelhandel	231	42,9	57,1	2	3	2	0	1	0	1
Bürokaufmann/-frau	203	35,5	64,5	3	-1	4	0	4	-1	3
Kaufmann/-frau im Groß- und Außenhandel	186	60,8	39,2	4	0	5	1	6	0	6
Medizinischer Fachangestellte/-r ⁴⁴⁾	178	1,1	98,9	5	-2	6	-1	7	0	7
Industriekaufmann/-frau	162	43,8	56,2	6	0	3	0	3	1	5
Kraftfahrzeugmechatroniker/-in ³³⁾	143	95,8	4,2	7	1	7	0	5	0	4
Bankkaufmann/-frau	112	51,8	48,2	8	1	9	0	8	0	9
Fachinformatiker/-in	110	92,7	7,3	9	8	12	5	19	1	19
Zahnmedizinischer Fachangestellte/-r ⁷³⁾	107	0,0	100,0	10	-3	10	0	11	2	13
Industriemechaniker/-in	103	99,0	1,0	11	2	8	4	9	1	8
Fachkraft für Lagerlogistik ¹¹⁾	101	91,1	8,9	12	-1	16	2	18	0	16
Kaufmann/-frau für Bürokommunikation	97	34,0	66,0	13	-1	11	0	12	0	12
Kaufmann/-frau für Spedition und Logistikdienstleistung ³¹⁾	95	66,3	33,7	14	0	29	1	25	2	27
Anlagenmechaniker/-in für Sanitär-, Heizungs- und Klimatechnik ¹⁾	90	100,0	0,0	15	1	15	-1	16	1	18
Elektroniker/-in ³⁾	81	100,0	0,0	16	1	14	1	13	2	14
Friseur/-in	76	17,1	82,9	17	-7	13	-5	10	-1	11
Hotelfachmann/-fachfrau	69	21,7	78,3	18	2	20	0	17	-1	15
Fachlagerist/-in ¹⁵⁾	67	95,5	4,5	19	3	28	-3	29	0	29
Elektroniker/-in für Betriebstechnik ⁵⁾	60	98,3	1,7	20	10	23	1	28	-2	26
Koch/ Köchin	59	83,1	16,9	21	-6	17	-4	14	-3	10
Tischler/-in	58	87,9	12,1	22	0	19	2	21	0	21
Mechatroniker/-in	57	100,0	0,0	23	1	31	1	23	0	22
Maler/-in und Lackierer/-in	53	86,8	13,2	24	-5	18	-3	20	-1	20
Steuerfachangestellter/ Steuerfachangestellte	48	33,3	66,7	25	1	26	1	26	-1	25

Rangliste 2011 der Ausbildungsberufe⁺ nach Neuabschlüssen im Arbeitsagenturbezirk Mönchengladbach

Beruf	Mönchengladbach			Mönchengladbach			Nordrhein-Westfalen		Alte Bundesländer		Deutschland	
	NAA	Anteil männliche Auszubildende	Anteil weibliche Auszubildende	Rang	Rangänderung* zum Vorjahr	Rang	Rangänderung* zum Vorjahr	Rang	Rangänderung* zum Vorjahr	Rang	Rangänderung* zum Vorjahr	
Chemikant/-in	46	84,8	15,2	26	12	44	7	66	7	66		
Gärtner/-in	44	93,2	6,8	27	9	30	-2	30	-2	30		
Dachdecker/-in	41	100,0	0,0	28	-7	27	-1	39	-3	38		
Rechtsanwaltsfachangestellter/ Rechtsanwaltsfachangestellte	41	4,9	95,1	28	-1	32	-1	33	0	34		
Kaufmann/-frau für Versicherungen und Finanzen ³²⁾	40	50,0	50,0	30	-3	25	-3	27	-3	28		
Automobilkaufmann/-frau	40	75,0	25,0	30	4	33	5	32	6	33		
Fachverkäufer/-in im Lebensmittelhandwerk ¹⁶⁾	39	7,7	92,3	32	-7	21	-2	15	-1	17		
Zerspanungsmechaniker/-in	39	97,4	2,6	32	1	22	7	24	7	24		
Metallbauer/-in	37	100,0	0,0	34	-2	24	-1	22	0	23		
Fachmann/-frau für Systemgastronomie	35	51,4	48,6	35	-6	48	-8	52	-9	54		
Restaurantfachmann/-fachfrau	31	32,3	67,7	36	-5	37	-3	36	-2	32		
Kraftfahrzeugservicemechaniker/-in	30	100,0	0,0	37	1	36	0	74	0	73		
Pharmazeutisch-kaufmännischer Angestellter/ Pharmazeutisch-kaufmännische Angestellte	29	0,0	100,0	38	2	60	5	68	-4	71		
Fahrzeuglackierer/-in	28	92,9	7,1	39	11	51	-1	47	-1	48		
Tiermedizinischer Fachangestellter/-e ⁶⁷⁾	25	8,0	92,0	40	-6	52	-5	65	-2	64		
Informations- und Telekommunikationssystem-Kaufmann/-frau	25	88,0	12,0	40	6	63	1	63	4	65		
Bäcker/-in	22	90,9	9,1	42	0	40	-3	35	-3	35		
Mediengestalter/-in Digital und Print ³⁹⁾	21	28,6	71,4	43	0	34	-1	37	0	36		
Bauzeichner/-in	21	66,7	33,3	43	31	58	0	59	0	63		
Immobilienkaufmann/-frau ²³⁾	20	35,0	65,0	45	1	42	-1	51	-1	47		
Fachkraft im Gastgewerbe	20	55,0	45,0	45	-1	50	-5	49	-4	45		
Chemielaborant/-in	19	47,4	52,6	47	11	61	10	67	4	68		
Bauten- und Objektbeschichter/-in	19	94,7	5,3	47	3	83	-14	93	-10	83		
Anlagenmechaniker/-in	19	100,0	0,0	47	8	89	-2	91	2	90		
Sport- und Fitnesskaufmann/-frau	18	55,6	44,4	50	0	66	-4	61	1	61		

Rangliste 2011 der Ausbildungsberufe⁺ nach Neuabschlüssen im Arbeitsagenturbezirk Mönchengladbach

Beruf	Mönchengladbach		Anteil männliche Auszubildende		Anteil weibliche Auszubildende		Mönchengladbach		Rangänderung* zum Vorjahr		Nordrhein-Westfalen		Rangänderung* zum Vorjahr		Alte Bundesländer		Rangänderung* zum Vorjahr		Deutschland	
	NAA						Rang													
Berufskraftfahrer/-in	17	94,1	5,9	51	-14	39	10	44	5	43										
Kaufmann/-frau im Gesundheitswesen	17	35,3	64,7	51	7	59	2	76	1	78										
Landwirt/-in	17	94,1	5,9	51	23	62	-3	43	-4	40										
Personaldienstleistungskaufmann/ -frau	17	47,1	52,9	51	23	79	9	81	15	84										
Justizfachangestellter/ Justizfachangestellte	17	0,0	100,0	51	-5	85	0	107	-1	109										
Fachkraft für Veranstaltungstechnik	17	100,0	0,0	51	21	86	-3	84	0	89										
Tourismuskaufmann/-frau (Kaufmann/-frau für Privat- und Geschäftsreisen) ⁶⁸⁾	16	6,3	93,8	57	17	64	-9	57	0	57										
Karosserie- und Fahrzeugbaumechaniker/-in ²⁸⁾	16	100,0	0,0	57	5	74	4	75	1	77										
Sozialversicherungsfachangestellter/ Sozialversicherungsfachangestellte	14	35,7	64,3	59	3	45	-2	54	0	51										
Zahntechniker/-in	14	42,9	57,1	59	15	55	-2	56	4	55										
Konditor/-in	14	50,0	50,0	59	25	70	4	58	3	58										
Elektroniker/-in für Automatisierungstechnik ⁴⁾	14	100,0	0,0	59	-9	82	2	62	3	67										
Elektroniker/-in für Geräte und Systeme ⁶⁾	13	92,3	7,7	63	-13	80	2	50	1	50										
Informationselektroniker/-in	13	100,0	0,0	63	-8	96	1	99	-2	104										
Maurer/-in	12	91,7	8,3	65	19	43	-1	34	1	37										
Konstruktionsmechaniker/-in	12	91,7	8,3	65	-7	47	1	45	2	44										
Augenoptiker/-in	12	41,7	58,3	65	-19	56	-2	53	-5	53										
Fleischer/-in	12	83,3	16,7	65	4	84	-11	60	-5	59										
Drogist/-in	12	25,0	75,0	65	19	88	1	82	3	88										
Verfahrensmechaniker/-in für Kunststoff- und Kautschuktechnik	11	100,0	0,0	70	22	53	3	48	4	49										
Kaufmann/-frau für Marketingkommunikation ³⁰⁾	11	27,3	72,7	70	-1	65	11	70	5	70										
Straßenbauer/-in	11	100,0	0,0	70	14	71	-3	73	-3	72										
Florist/-in	11	0,0	100,0	70	2	73	-8	78	-6	76										
Hörgeräteakustiker/-in	11	36,4	63,6	70	29	94	-1	97	-7	96										
Technische(r) Produktdesigner/-in ⁶²⁾	10	80,0	20,0	75	-31	46	6	46	7	52										

Rangliste 2011 der Ausbildungsberufe⁺ nach Neuabschlüssen im Arbeitsagenturbezirk Mönchengladbach

Beruf	Mönchengladbach		Anteil männliche Auszubildende		Anteil weibliche Auszubildende		Mönchengladbach		Rangänderung* zum Vorjahr		Nordrhein-Westfalen		Rangänderung* zum Vorjahr		Alte Bundesländer		Rangänderung* zum Vorjahr		Deutschland	
	NAA						Rang													
Teilezurichter/-in	10	100,0	0,0	75	-20	72	-9	90	-9	86										
Hauswirtschaftler/-in	10	20,0	80,0	75	24	80	-11	69	-11	69										
Mechatroniker/-in für Kältetechnik ³⁸⁾	10	100,0	0,0	75	-6	87	4	80	7	86										
Verwaltungsfachangestellter/ Verwaltungsfachangestellte	9	33,3	66,7	79	-38	38	-3	31	-1	31										
Informatikkaufmann/-frau	9	100,0	0,0	79	5	77	4	79	0	82										
Tiefbaufacharbeiter/-in	9	100,0	0,0	79	71	92	2	98	3	81										
Veranstaltungskaufmann/-frau	8	75,0	25,0	82	-16	49	8	64	2	60										
Informations- und Telekommunikationssystem-Elektroniker/-in	8	87,5	12,5	82	-16	67	-7	71	-3	62										
Kaufmann/-frau für Dialogmarketing	8	50,0	50,0	82	-20	89	-9	83	-3	85										
Raumausstatter/-in	8	25,0	75,0	82	43	103	6	96	-2	99										
Notarfachangestellter/ Notarfachangestellte	8	25,0	75,0	82	29	139	11	155	7	157										
Industrieelektriker/-in	8	100,0	0,0	82	43	142	24	144	29	139										
Schornsteinfeger/-in	7	85,7	14,3	88	28	113	1	112	-1	117										
Vermessungstechniker/-in ⁷²⁾	7	71,4	28,6	88	4	115	-14	120	-10	120										
Elektroniker/-in für Maschinen und Antriebstechnik ⁸⁾	7	100,0	0,0	88	4	123	9	129	4	134										
Glaser/-in	7	100,0	0,0	88	-4	126	-5	115	2	121										
Fachangestellter/-e für Medien- und Informationsdienste	7	28,6	71,4	88	23	128	-13	134	-12	123										
Fachkraft für Rohr-, Kanal- und Industrieservice	7	100,0	0,0	88	11	128	11	174	5	174										
Fluggerätmechaniker/-in	7	100,0	0,0	88	62	147	-1	105	-1	111										
Maschinen- und Anlagenführer/-in	6	100,0	0,0	95	-29	35	4	42	2	39										
Hochbaufacharbeiter/-in	6	100,0	0,0	95	-11	95	5	86	3	80										
Schilder- und Lichtreklamehersteller/-in	6	100,0	0,0	95	4	125	1	135	-3	140										
Fachkraft für Automaten-service	6	66,7	33,3	95	21	159	12	192	-1	209										
Fachkraft für Lebensmitteltechnik	5	60,0	40,0	99	-15	99	3	100	-1	95										
Fachangestellter/-e für Arbeitsförderung	5	40,0	60,0	99	-25	105	-13	113	-25	108										

Rangliste 2011 der Ausbildungsberufe⁺ nach Neuabschlüssen im Arbeitsagenturbezirk Mönchengladbach

Beruf	Mönchengladbach		Anteil männliche Auszubildende		Anteil weibliche Auszubildende		Mönchengladbach		Rangänderung* zum Vorjahr		Nordrhein-Westfalen		Rangänderung* zum Vorjahr		Alte Bundesländer		Rangänderung* zum Vorjahr		Deutschland	
	NAA						Rang													
Fotograf/-in	5	40,0	60,0	99	0	110	-7	101	-1	106										
Tankwart/-in	5	100,0	0,0	99	-18	121	-10	181	-12	181										
Ausbaufacharbeiter/-in	5	100,0	0,0	99	-41	122	-2	119	0	101										
Servicefachkraft für Dialogmarketing	5	60,0	40,0	99	-37	123	-1	138	2	132										
Orthopädienschuhmacher/-in	5	80,0	20,0	99	26	138	25	154	4	156										
Rollladen- und Sonnenschutzmechaniker/-in ⁵⁸⁾	5	100,0	0,0	99	0	158	5	167	2	177										
Mechaniker/-in für Land- und Baumaschinentechnik ³⁶⁾	4	100,0	0,0	107	-33	68	7	55	1	56										
Gebäudereiniger/-in	4	75,0	25,0	107	-15	75	-8	87	-6	79										
Zimmerer/ Zimmerin	4	100,0	0,0	107	-26	76	2	38	2	42										
Fachkraft für Schutz und Sicherheit	4	100,0	0,0	107	18	91	-5	89	6	92										
Medientechnologe/-in Druck ⁴²⁾	4	75,0	25,0	107	43	93	2	88	4	91										
Fliesen-, Platten- und Mosaikleger/-in	4	75,0	25,0	107	4	97	1	85	1	94										
Gestalter/-in für visuelles Marketing ²¹⁾	4	50,0	50,0	107	-8	101	18	106	6	112										
Gießereimechaniker/-in	4	100,0	0,0	107	4	112	11	121	16	118										
Beton- und Stahlbetonbauer/-in	4	100,0	0,0	107	-8	114	-7	108	1	107										
Buchhändler/-in	4	25,0	75,0	107	-15	116	-12	110	-2	115										
Fachkraft für Möbel-, Küchen- und Umzugsservice	4	100,0	0,0	107	-8	118	-2	126	-3	124										
Kanalbauer/-in	4	100,0	0,0	107	-15	143	0	195	2	196										
Lacklaborant/-in	4	100,0	0,0	107	9	146	4	184	9	195										
Goldschmied/-in	4	25,0	75,0	107	43	152	-12	149	-5	154										
Behälter- und Apparatebauer/-in	4	100,0	0,0	107	18	222	11	226	0	234										
Produktionstechnologe/-in	4	100,0	0,0	107	-26	244	-21	248	-6	239										
Fachkraft für Kurier,- Express- und Postdienstleistungen ¹⁰⁾	3	100,0	0,0	123	27	69	8	77	1	74										
Mathematisch-technische/r Softwareentwickler/ -in ³⁵⁾	3	100,0	0,0	123	-7	102	11	171	5	178										
Pferdewirt/-in	3	0,0	100,0	123	2	111	16	103	10	102										

Rangliste 2011 der Ausbildungsberufe⁺ nach Neuabschlüssen im Arbeitsagenturbezirk Mönchengladbach

Beruf	Mönchengladbach		Anteil männliche Auszubildende		Anteil weibliche Auszubildende		Mönchengladbach		Rangänderung* zum Vorjahr		Nordrhein-Westfalen		Rangänderung* zum Vorjahr		Alte Bundesländer		Rangänderung* zum Vorjahr		Deutschland	
	NAA						Rang													
Maßschneider/-in ³⁴⁾	3	0,0	100,0	123	-24	144	-2	130	-3	135										
Medientechnologe/-in Druckverarbeitung	3	100,0	0,0	123		164		159		160										
Fachkraft für Abwassertechnik	3	100,0	0,0	123	27	167	-7	147	-2	147										
Fachkraft Agrarservice	3	100,0	0,0	123		178	-4	170	3	166										
Produktveredler/-in Textil ⁵⁷⁾	3	100,0	0,0	123	-7	200	3	223	1	226										
Textillaborant/-in ⁶⁶⁾	3	0,0	100,0	123	-7	224	-16	244	-13	247										
Produktprüfer/- in Textil ⁵⁶⁾	3	0,0	100,0	123		236	22	284	9	290										
Holzmechaniker/-in	2	100,0	0,0	133	-8	98	1	116	-1	105										
Eisenbahner/-in im Betriebsdienst	2	50,0	50,0	133		105	13	104	10	103										
Mediengestalter/-in Bild und Ton	2	50,0	50,0	133		107	0	118	-2	116										
Technischer Systemplaner/-in ⁶³⁾	2	100,0	0,0	133	-8	108	2	94	4	98										
Zweiradmechaniker/-in	2	100,0	0,0	133	-17	116	-11	109	-2	114										
Werkstoffprüfer/-in	2	100,0	0,0	133		120	16	146	7	148										
Straßenwärter/-in	2	100,0	0,0	133		130	-6	137	-9	136										
Stukkateur/-in	2	100,0	0,0	133	-8	134	0	102	2	109										
Orthopädiemechaniker/-in und Bandagist	2	0,0	100,0	133	-34	135	-5	136	-1	138										
Forstwirt/-in	2	100,0	0,0	133	17	141	-9	123	3	118										
Kosmetiker/-in	2	0,0	100,0	133	-34	164	-14	148	-7	142										
Bestattungsfachkraft	2	50,0	50,0	133		168	-7	182	-13	186										
Müller/-in (Verfahrenstechnologe/-in in der Mühlen- und Futterwirtschaft) ⁴⁶⁾	2	100,0	0,0	133	17	214	-8	210	-7	220										
Verfahrensmechaniker/-in in der Steine- und Erdenindustrie	2	100,0	0,0	133	17	217	2	225	-4	216										
Sportfachmann/ -frau	2	50,0	50,0	133	-8	217	11	242	-6	232										
Graveur/-in	2	100,0	0,0	133		234	24	265	21	269										
Werkzeugmechaniker/-in	1	100,0	0,0	149		41	3	40	1	41										
Feinwerkmechaniker/-in ¹⁸⁾	1	100,0	0,0	149		57	15	41	1	46										

Rangliste 2011 der Ausbildungsberufe⁺ nach Neuabschlüssen im Arbeitsagenturbezirk Mönchengladbach

Beruf	Mönchengladbach		Anteil männliche Auszubildende		Anteil weibliche Auszubildende		Mönchengladbach		Rangänderung* zum Vorjahr		Nordrhein-Westfalen		Rangänderung* zum Vorjahr		Alte Bundesländer		Rangänderung* zum Vorjahr		Deutschland	
	NAA				Rang															
Medienkaufmann/-frau Digital und Print ⁴¹⁾	1	0,0	100,0	149	.	100	6	92	10	97										
Fachangestellter/-e für Bäderbetriebe	1	100,0	0,0	149	-24	119	-2	122	-3	125										
Tierpfleger/-in	1	0,0	100,0	149	-24	127	-2	114	4	113										
Packmitteltechnologe/-in ⁵¹⁾	1	100,0	0,0	149	1	132	-1	127	-2	128										
Steinmetz/-in und Steinbildhauer/-in	1	100,0	0,0	149	-24	136	10	124	14	127										
Fachkraft im Fahrbetrieb	1	100,0	0,0	149	-33	137	-2	151	-1	149										
Produktionsfachkraft Chemie ⁵⁴⁾	1	100,0	0,0	149	.	145	-4	157	-2	167										
Gleisbauer/-in	1	100,0	0,0	149	-57	147	-10	161	-6	161										
Hotelkaufmann/-frau	1	100,0	0,0	149	.	154	-9	131	-2	133										
Technische(r) Modellbauer/ -in ⁶¹⁾	1	100,0	0,0	149	-24	162	-1	139	7	144										
Bodenleger/-in	1	100,0	0,0	149	.	171	0	164	-1	168										
Buchbinder/-in	1	100,0	0,0	149	.	175	-37	198	-59	197										
Rohrleitungsbauer/-in	1	100,0	0,0	149	-38	175	-1	173	-9	169										
Mechaniker/-in für Reifen- und Vulkanisationstechnik ³⁷⁾	1	100,0	0,0	149	1	175	4	201	4	194										
Brauer und Mälzer/-in	1	100,0	0,0	149	-24	180	2	152	-5	155										
Textilreiniger/-in	1	0,0	100,0	149	.	182	-13	187	-7	179										
Modenäher/-in	1	0,0	100,0	149	.	187	5	168	16	172										
Trockenbaumonteur/-in	1	100,0	0,0	149	1	191	-35	159	-5	159										
Automatenfachmann/ -frau	1	100,0	0,0	149	1	193	4	221	3	229										
Sattler/-in ⁵⁹⁾	1	0,0	100,0	149	1	200	-11	190	-3	191										
Wärme-, Kälte- und Schallschutzisolierer/-in	1	100,0	0,0	149	1	207	-12	209	-18	217										
Naturwerksteinmechaniker/-in ⁴⁸⁾	1	100,0	0,0	149	-24	213	-12	197	1	202										
Fachkraft für Straßen- und Verkehrstechnik ¹³⁾	1	0,0	100,0	149	1	217	-2	244	-5	252										
Estrichleger/-in	1	100,0	0,0	149	.	224	34	230	-1	236										
Elektroniker/-in für Luftfahrttechnische Systeme ⁷⁾	1	100,0	0,0	149	-24	228	-9	178	7	189										

Rangliste 2011 der Ausbildungsberufe⁺ nach Neuabschlüssen im Arbeitsagenturbezirk Mönchengladbach

Beruf	Mönchengladbach		Anteil männliche Auszubildende		Anteil weibliche Auszubildende		Mönchengladbach		Rangänderung* zum Vorjahr		Nordrhein-Westfalen		Rangänderung* zum Vorjahr		Alte Bundesländer		Rangänderung* zum Vorjahr		Deutschland	
	NAA						Rang													
Betonfertigteilmacher/-in	1	100,0	0,0	149	-24	231	-31	210	-7	205										
Bühnenmaler/-in und -plastiker/-in	1	100,0	0,0	149		238	-5	255	-1	260										
Betonstein- und Terrazzohersteller/-in	1	100,0	0,0	149		278		292	6	295										
Brunnenbauer/-in	0			179	-54	258	-25	264	-12	250										
Rechtsanwalts- und Notarfachangestellter/ Rechtsanwalts- und Notarfachangestellte						54	-9	72	-3	75										
Verfahrensmechaniker/-in in der Hütten- und Halbzeugindustrie						78	12	117	13	122										
Fachangestellter/-e für Bürokommunikation						103	-7	111	-8	100										
Gerüstbauer/-in						108	3	133	-2	130										
Verfahrensmechaniker/-in für Beschichtungstechnik ⁶⁹⁾						130	-2	150	-1	145										
Fertigungsmechaniker/-in						132	-3	95	-4	93										
Servicefahrer/-in						140	8	186	-5	199										
Oberflächenbeschichter/-in ⁴⁹⁾						147	21	141	10	146										
Biologielaborant/-in						150	-6	128	-4	126										
Parkettleger/-in						150	0	145	3	151										
Technischer Zeichner/ Technische Zeichnerin ⁶⁴⁾						153	44	200	-2	212										
Kaufmann/-frau für audiovisuelle Medien						154	-6	175	-11	172										
Kaufmann/-frau für Verkehrsservice						154	0	141	2	143										
Produktionsmechaniker/-in Textil ⁵⁵⁾						157	0	176	1	180										
Fahrradmonteur/-in						160	-1	168	-8	162										
Mechaniker/-in für Karosserieinstandhaltungstechnik						161	10	152	7	153										
Baustoffprüfer/-in						162	3	178	0	176										
Änderungsschneider/-in						164	-10	177	-9	175										
Papiertechnologe/-in ⁵²⁾						168	6	163	4	171										
Geomatiker/-in ²⁰⁾						168		201	66	200										
Drahtzieher/-in						171	16	241	5	249										

Rangliste 2011 der Ausbildungsberufe⁺ nach Neuabschlüssen im Arbeitsagenturbezirk Mönchengladbach

Beruf	Mönchengladbach		Rang		Nordrhein-Westfalen		Alte Bundesländer		Deutschland	
	NAA	Anteil männliche Auszubildende	NAA	Anteil weibliche Auszubildende	Rangänderung* zum Vorjahr	Rangänderung* zum Vorjahr	Rangänderung* zum Vorjahr	Rangänderung* zum Vorjahr	Rangänderung* zum Vorjahr	Rangänderung* zum Vorjahr
Kaufmann/-frau für Tourismus und Freizeit	173	-15	143	-1	128	
Pharmakant/-in	174	64	161	14	158	
Medientechnologe/-in Siebdruck ⁴³⁾	178	10	189	-2	193	
Fachkraft für Kreislauf- und Abfallwirtschaft	180	-3	192	-3	182	
Kaufmann/-frau für Kurier-, Express- und Postdienstleistungen ²⁹⁾	182	-15	205	-9	208	
Holzbearbeitungsmechaniker/-in	182	-5	171	-5	170	
Fachkraft für Süßwarentechnik	182	10	215	5	215	
Industrie-Isolierer/-in	186	-17	219	-10	211	
Binnenschiffer/-in	187	-5	204	-10	198	
Fachangestellter/-e für Markt und Sozialforschung	189	-8	216	-1	226	
Flachglasmechaniker/-in	189	39	198	4	185	
Verfahrensmechaniker/-in Glastechnik ⁷¹⁾	191	4	205	6	202	
Technische(r) Konfektionär/-in	193	15	232	1	231	
Polsterer/ Polsterin	195	13	194	20	202	
Elektroanlagenmonteur/-in	196	-11	185	-3	183	
Physiklaborant/-in	197	-18	214	-16	212	
Holz- und Bautenschützer/ -in	197	-12	238	-7	245	
Modeschneider/-in	197	26	217	-5	219	
Metallschleifer/-in	200	-8	254	5	259	
Milchtechnologe/-in ⁴⁵⁾	203	5	158	-1	164	
Feuerungs- und Schornsteinbauer/-in	203	10	255	12	254	
Fotomedienfachmann/ -frau	203	24	217	0	224	
Patentanwaltsfachangestellter/ Patentanwaltsfachangestellte	206	-17	180	2	188	
Fachkraft für Hafenlogistik ⁹⁾	207	8	213	9	218	
Servicekraft für Schutz und Sicherheit	209	-25	165	-4	163	

Rangliste 2011 der Ausbildungsberufe⁺ nach Neuabschlüssen im Arbeitsagenturbezirk Mönchengladbach

Beruf	Mönchengladbach		Rang		Rangänderung* zum Vorjahr		Rangänderung* zum Vorjahr		Deutschland
	NAA	Anteil männliche Auszubildende	Anteil weibliche Auszubildende	Mönchengladbach	Nordrhein-Westfalen	Alte Bundesländer	Deutschland		
Werkfeuerwehrmann/-frau	209	-20	244	-10	252
Federmacher/-in	209	-6	270	1	282
Servicekaufmann/-frau im Luftverkehr	209	12	188	22	207
Wasserbauer/-in	214	-13	226	-21	222
Systemelektroniker/-in ⁶⁰⁾	216	5	207	6	212
Baugeräteführer/-in	217	-11	166	6	150
Mikrotechnologe/ Mikrotechnologin	217	6	224	-9	190
Systeminformatiker/-in	222	32	201	-11	192
Klempner/-in	224	-16	124	-3	131
Bauwerksmechaniker/-in für Abbruch und Betontrenntechnik	224	-1	262	3	267
Milchwirtschaftlicher Laborant/ Milchwirtschaftliche Laborantin	228	-13	183	3	183
Ofen- und Luftheizungsbauer/-in ⁵⁰⁾	228	17	195	0	205
Elektroniker/-in für Gebäude- und Infrastruktursysteme	231	-34	208	-1	210
Orgel- und Harmoniumbauer/-in	231	7	250	4	246
Fischwirt/-in	234	4	221	7	221
Fräser/-in	236	-3	266	11	270
Glasveredler/-in	238	-25	278	-8	282
Tierwirt/-in	238	-10	229	-22	137
Polster- und Dekorationsnäher/-in	238	0	231	-2	232
Schuhmacher/-in	238	0	238	12	242
Schneidwerkzeugmechaniker/-in	238	11	233	13	238
Kabeljungwerker/-in	244	-41	266	-16	274
Maskenbildner/-in	244	-6	259	-13	250
Isolierfacharbeiter/-in	244	-6	252	-8	254
Asphaltbauer/-in	244	1	278	-4	288

Rangliste 2011 der Ausbildungsberufe⁺ nach Neuabschlüssen im Arbeitsagenturbezirk Mönchengladbach

Beruf	Mönchengladbach		Rang		Rangänderung* zum Vorjahr		Rangänderung* zum Vorjahr		Deutschland
	NAA	Anteil männliche Auszubildende	Anteil weibliche Auszubildende	Mönchengladbach	Nordrhein-Westfalen	Alte Bundesländer	Deutschland		
Fachkraft für Wasserversorgungstechnik	244	5	212	5	201
Industriekeramiker/-in Anlagentechnik ²⁴⁾	244	10	244	-10	242
Bergbautechnologe/-in ²⁾	244	19	238	19	225
Produktgestalter/-in - Textil ⁵³⁾	252	-37	285	-14	286
Schädlingsbekämpfer/-in	252	-24	257	7	260
Fachkraft für Holz- und Bautenschutzarbeiten	252	-7	271	3	275
Gerber/-in	252	-3	266	14	273
Klavier- und Cembalobauer/-in	252	6	257	-1	260
Schiffahrtskaufmann/-frau	252	11	132	4	141
Modist/-in	258	-9	282	-8	281
Uhrmacher/-in	258	15	237	5	228
Schuhfertiger/-in	258	15	233	13	237
Speiseeishersteller/-in	262	-29	259	3	265
Musikfachhändler/-in ⁴⁷⁾	262	-8	266	-5	270
Investmentfondskaufmann/-frau	262	-4	248	-10	254
Bauwerksabdichter/-in	262	1	252	-13	258
Fachkraft für Wasserwirtschaft ¹⁴⁾	262	1	297	-3	300
Büchsenmacher/-in	262	16	283	-1	284
Chemielaborjungwerker/-in	262	16	302	2	304
Aufbereitungsmechaniker/-in	269	-41	251	-12	235
Bootsbauer/-in	269	-20	191	10	187
Fassadenmonteur/-in	269	-15	301	-15	297
Fotomedienlaborant/-in	269	-6	262	-17	257
Dekorvorlagenhersteller/-in	269	-6	314	-7	321
Verfahrensmechaniker/-in für Brillenoptik ⁷⁰⁾	269	4	285	-1	275

Rangliste 2011 der Ausbildungsberufe⁺ nach Neuabschlüssen im Arbeitsagenturbezirk Mönchengladbach

Beruf	Mönchengladbach		Rang		Nordrhein-Westfalen		Alte Bundesländer		Deutschland	
	NAA	Anteil männliche Auszubildende	Anteil weibliche Auszubildende	Mönchengladbach	Rangänderung* zum Vorjahr	Rangänderung* zum Vorjahr	Rangänderung* zum Vorjahr	Rangänderung* zum Vorjahr	Rangänderung* zum Vorjahr	
Industriekeramiker/-in Verfahrenstechnik ²⁷⁾	269	9	278	-11	247	
Fachkraft für Fruchtsafttechnik	269	9	243	9	244	
Glasapparatebauer/-in	269	9	271	15	275	
Revierjäger/-in	278	-33	275	-13	275	
Vergolder/-in	278	-15	296	2	300	
Spezialtiefbauer/-in	278	-15	275	6	270	
Metall- und Glockengießer/-in	278	-5	314	-28	302	
Fahrzeuginnenausstatter/-in ¹⁷⁾	278	-5	219	0	230	
Kürschner/-in	278	0	305	2	304	
Destillateur/-in	278	0	285	7	291	
Holzbildhauer/-in	278	.	319	2	315	
Thermometermacher/-in	278	.	302	5	304	
Mediengestalter/-in Flexografie ⁴⁰⁾	278	.	310	7	315	
Feinpolierer/-in	289	-11	326	-9	325	
Zupfinstrumentenmacher/-in	289	-11	305	0	309	
Metallbildner/-in	289	-11	292	6	291	
Stoffprüfer/-in (Chemie) Glas-, Keramische Industrie sowie Steine und Erden	289	-11	285	9	288	
Fachkraft für Lederverarbeitung ¹²⁾	289	-11	285	17	291	
Weinküfer/-in	289	.	236	-14	239	
Holzblasinstrumentenmacher/-in	289	.	292	-8	291	
Luftverkehrskaufmann/-frau	289	.	278	-1	260	
Geigenbauer/-in	289	.	305	2	309	
Gerätezusammensetzer/-in	289	.	302	15	302	
Bogenmacher/-in	289	.	319	.	325	
Brenner/-in	289	.	326	.	333	

Rangliste 2011 der Ausbildungsberufe⁺ nach Neuabschlüssen im Arbeitsagenturbezirk Mönchengladbach

Beruf	Mönchengladbach		Rang		Rangänderung* zum Vorjahr		Rangänderung* zum Vorjahr		Deutschland
	NAA	Anteil männliche Auszubildende	Anteil weibliche Auszubildende	Mönchengladbach	Nordrhein-Westfalen	Alte Bundesländer	Deutschland		
Schleifer/-in	289	.	326	.	333
Wachszieher/-in	310	-24	309
Leichtflugzeugbauer/-in	297	-20	298
Böttcher/-in	326	-19	333
Drechsler/-in (Elfenbeinschnitzer)	319	-14	315
Edelsteinschleifer/-in	319	-12	325
Film- und Videoeditor/-in	285	-12	260
Segelmacher/-in	271	-12	275
Metallblasinstrumentenmacher/-in	295	-9	286
Werkgehilfe/ Werkgehilfin Schmuckwarenindustrie, Taschen- und Armbanduhren	310	-8	315
Chirurgiemechaniker/-in	233	-7	241
Drahtwarenmacher/-in	314	-7	321
Industriekeramiker/-in Modelltechnik ²⁶⁾	314	-7	309
Textilgestalter/-in im Handwerk ⁶⁵⁾	305	-7	304
Keramiker/-in	271	-6	265
Winzer/-in	140	-6	152
Schiffsmechaniker/-in	156	-4	164
Bürsten- und Pinselmacher/-in	297	-3	298
Biologiemodellmacher/-in	319	-2	325
Hafenschiffer/-in ²²⁾	259	-1	267
Edelsteinfasser/-in	305	2	309
Flechtwerkgestalter/-in ¹⁹⁾	319	2	325
Silberschmied/-in	319	2	325
Edelmetallprüfer/-in	314	7	321
Seiler/-in	275	7	275

Rangliste 2011 der Ausbildungsberufe⁺ nach Neuabschlüssen im Arbeitsagenturbezirk Mönchengladbach

Beruf	NAA			Rang			Rangänderung* zum Vorjahr		
	Mönchengladbach	Anteil männliche Auszubildende	Anteil weibliche Auszubildende	Mönchengladbach	Nordrhein-Westfalen	Alte Bundesländer	Rangänderung* zum Vorjahr	Deutsches Bundesland	Rangänderung* zum Vorjahr
Landwirtschaftlich-technischer Laborant/ Landwirtschaftlich-technische Laborantin, Landwirtschaftlicher Laborant/ Landwirtschaftliche Laborantin	285	9	295
Feinoptiker/-in	226	10	222
Industriekeramiker/-in Dekorationstechnik ²⁵⁾	297	10	284
Diamantschleifer/-in	310	11	315
Berg- und Maschinenmann	325
Fotolaborant/-in	315
Glasbläser/-in	333
Gruppe Sonstige
Handzuginstrumentenmacher/-in	321
Holzspielzeugmacher/-in	309
Manufakturporzellanmaler/-in	304
Spielzeughersteller/-in	325
Behindertenberufe	37	51,4	48,6

Fussnoten: s. Seite Erläuterungen

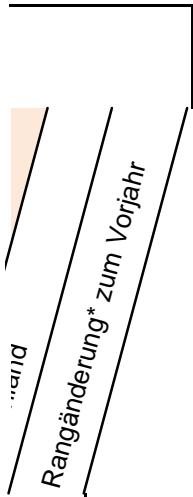
Legende: NAA - Neu abgeschlossene Ausbildungsverträge

* eine positive Rangänderung bedeutet eine Verbesserung gegenüber dem Vorjahr

+ ohne Berücksichtigung der Berufe für Menschen mit Behinderungen

Quelle: Bundesinstitut für Berufsbildung, Erhebung zum 30. September 2011

Stand	Rangänderung* zum Vorjahr
0	0
0	0
0	0
0	0
1	1
0	0
0	0
1	1
1	1
1	1
3	3
2	2
0	0
4	4
-1	-1
2	2
-2	-2
-2	-2
-5	-5
3	3
-3	-3
0	0
1	1
-1	-1
0	0



8
-3
0
0
-2
7
-2
8
-1
-7
-2
-9
-1
-3
1
4
-2
0
3
-1
-6
5
-8
-2
-2

Stand
Rangänderung* zum Vorjahr

5
3
-3
16
-3
-2
3
3
0
0
3
1
4
-1
-2
-1
-3
-6
2
3
6
0
-9
-5
5

Stand
Rangänderung* zum Vorjahr

-8
-11
10
-3
3
3
3
0
-2
-1
11
22
2
-7
6
-1
-7
6
-4
3
-1
-2
-6
-2
-22

Stand	Rangänderung* zum Vorjahr
-1	
-5	
-4	
0	
6	
2	
0	
-2	
2	
2	
-2	
1	
5	
13	
2	
-1	
-1	
-2	
11	
-2	
-1	
1	
8	
6	
6	

Stand	Rangänderung* zum Vorjahr
-2	
.	
-4	
2	
-3	
-9	
10	
-4	
14	
-4	
6	
-4	
12	
-11	
2	
1	
2	
-18	
-11	
-10	
-10	
-15	
18	
0	
3	

Stand
Rangänderung* zum Vorjahr

5
-3
2
2
14
-3
3
-3
1
7
-10
-60
2
1
-5
-6
4
-12
2
-1
-20
10
1
0
7

Stand
Rangänderung* zum Vorjahr

-8
-11
-3
-4
-4
14
-1
5
3
-1
-12
6
0
5
1
-8
1
1
-10
4
2
-3
3
61
7

Stand	Rangänderung* zum Vorjahr
0	
7	
0	
0	
-9	
-4	
-1	
-5	
-7	
-9	
4	
7	
-4	
14	
-1	
-8	
-9	
-9	
11	
-1	
16	
-2	
4	
3	
-8	

Stand	Rangänderung* zum Vorjahr
-6	
-2	
13	
-21	
7	
-1	
-5	
-4	
-4	
5	
3	
-4	
5	
8	
4	
-11	
-10	
-8	
7	
12	
10	
-11	
0	
-11	
-7	

Stand	Rangänderung* zum Vorjahr
-2	
-7	
3	
-11	
8	
1	
13	
-4	
4	
-5	
3	
5	
2	
-4	
-4	
-14	
2	
-2	
6	
-11	
17	
-10	
-16	
-6	
1	

Stand
Rangänderung* zum Vorjahr

-3
6
7
-12
2
4
-10
-5
7
1
0
11
7
-3
2
1
3
11
-11
-4
-1
2
-10
2
.

Stand	Rangänderung* zum Vorjahr
.	.
-11	-11
-19	-19
-18	-18
-16	-16
-10	-10
1	1
-10	-10
-4	-4
-7	-7
-8	-8
-6	-6
-1	-1
-2	-2
-9	-9
-10	-10
3	3
2	2
-3	-3
1	1
6	6
-3	-3
2	2
6	6
7	7

Stand	Rangänderung* zum Vorjahr
7	
8	
8	
12	
-38	
7	
-6	
.	
-10	
-2	
.	
2	
.	

Rangliste 2011 der Ausbildungsberufe⁺ nach Neuabschlüssen im Arbeitsagenturbezirk Münster

Beruf	Münster			Rang			Rangänderung* zum Vorjahr			Deutsches Bundesland	
	NAA	Anteil männliche Auszubildende	Anteil weibliche Auszubildende	Münster	Nordrhein-Westfalen	Alte Bundesländer	Rangänderung* zum Vorjahr	Deutsches Bundesland	Rangänderung* zum Vorjahr	Deutsches Bundesland	
Kaufmann/-frau im Einzelhandel	159	39,0	61,0	1	0	2	0	1	0	1	
Kaufmann/-frau im Groß- und Außenhandel	159	60,4	39,6	1	2	5	1	6	0	6	
Bürokaufmann/-frau	147	40,8	59,2	3	-1	4	0	4	-1	3	
Fachinformatiker/-in	137	96,4	3,6	4	1	12	5	19	1	19	
Kaufmann/-frau für Versicherungen und Finanzen ³²⁾	112	58,9	41,1	5	-1	25	-3	27	-3	28	
Medizinischer Fachangestellte/-r ⁴⁴⁾	111	2,7	97,3	6	1	6	-1	7	0	7	
Bankkaufmann/-frau	91	42,9	57,1	7	-1	9	0	8	0	9	
Verkäufer/-in	82	42,7	57,3	8	2	1	0	2	0	2	
Industriekaufmann/-frau	77	51,9	48,1	9	0	3	0	3	1	5	
Kaufmann/-frau für Bürokommunikation	77	14,3	85,7	9	-1	11	0	12	0	12	
Kraftfahrzeugmechatroniker/-in ³³⁾	68	98,5	1,5	11	2	7	0	5	0	4	
Zahnmedizinischer Fachangestellte/-r ⁷³⁾	67	0,0	100,0	12	0	10	0	11	2	13	
Sozialversicherungsfachangestellter/ Sozialversicherungsfachangestellte	66	25,8	74,2	13	2	45	-2	54	0	51	
Friseur/-in	63	11,1	88,9	14	-1	13	-5	10	-1	11	
Hotelfachmann/-fachfrau	63	15,9	84,1	14	4	20	0	17	-1	15	
Fachkraft für Lagerlogistik ¹¹⁾	60	98,3	1,7	16	0	16	2	18	0	16	
Koch/ Köchin	60	85,0	15,0	16	-5	17	-4	14	-3	10	
Steuerfachangestellter/ Steuerfachangestellte	53	37,7	62,3	18	2	26	1	26	-1	25	
Maler/-in und Lackierer/-in	51	86,3	13,7	19	0	18	-3	20	-1	20	
Elektroniker/-in ³⁾	48	97,9	2,1	20	-3	14	1	13	2	14	
Anlagenmechaniker/-in für Sanitär-, Heizungs- und Klimatechnik ¹⁾	42	100,0	0,0	21	0	15	-1	16	1	18	
Industriemechaniker/-in	39	94,9	5,1	22	1	8	4	9	1	8	
Mediengestalter/-in Digital und Print ³⁹⁾	39	46,2	53,8	22	0	34	-1	37	0	36	
Veranstaltungskaufmann/-frau	31	45,2	54,8	24	4	49	8	64	2	60	
Rechtsanwaltsfachangestellter/ Rechtsanwaltsfachangestellte	28	7,1	92,9	25	0	32	-1	33	0	34	

Rangliste 2011 der Ausbildungsberufe⁺ nach Neuabschlüssen im Arbeitsagenturbezirk Münster

Beruf	Münster			Rang			Rangänderung* zum Vorjahr			Deutschland
	NAA	Anteil männliche Auszubildende	Anteil weibliche Auszubildende	Münster	Nordrhein-Westfalen	Alte Bundesländer	Münster	Nordrhein-Westfalen	Alte Bundesländer	
Rechtsanwalts- und Notarfachangestellter/ Rechtsanwalts- und Notarfachangestellte	27	0,0	100,0	26	-2	54	-9	72	-3	75
Tischler/-in	26	96,2	3,8	27	1	19	2	21	0	21
Fachlagerist/-in ¹⁵⁾	26	69,2	30,8	27	0	28	-3	29	0	29
Zahntechniker/-in	23	26,1	73,9	29	3	55	-2	56	4	55
Metallbauer/-in	22	95,5	4,5	30	19	24	-1	22	0	23
Gärtner/-in	22	81,8	18,2	30	-2	30	-2	30	-2	30
Automobilkaufmann/-frau	22	63,6	36,4	30	3	33	5	32	6	33
Fachkraft im Gastgewerbe	22	63,6	36,4	30	5	50	-5	49	-4	45
Kaufmann/-frau im Gesundheitswesen	22	36,4	63,6	30	4	59	2	76	1	78
Restaurantfachmann/-fachfrau	21	28,6	71,4	35	3	37	-3	36	-2	32
Informations- und Telekommunikationssystem-Elektroniker/-in	21	100,0	0,0	35	9	67	-7	71	-3	62
Fachverkäufer/-in im Lebensmittelhandwerk ¹⁶⁾	19	5,3	94,7	37	3	21	-2	15	-1	17
Konditor/-in	19	47,4	52,6	37	7	70	4	58	3	58
Immobilienkaufmann/-frau ²³⁾	18	72,2	27,8	39	5	42	-1	51	-1	47
Lacklaborant/-in	18	50,0	50,0	39	2	146	4	184	9	195
Elektroniker/-in für Betriebstechnik ⁵⁾	17	94,1	5,9	41	-15	23	1	28	-2	26
Tourismuskauflmann/-frau (Kaufmann/-frau für Privat- und Geschäftsreisen) ⁶⁸⁾	17	11,8	88,2	41	-6	64	-9	57	0	57
Informations- und Telekommunikationssystem-Kaufmann/-frau	16	81,3	18,8	43	-1	63	1	63	4	65
Kaufmann/-frau für Marketingkommunikation ³⁰⁾	16	37,5	62,5	43	-5	65	11	70	5	70
Bäcker/-in	15	66,7	33,3	45	4	40	-3	35	-3	35
Chemikant/-in	15	80,0	20,0	45	6	44	7	66	7	66
Chemielaborant/-in	15	40,0	60,0	45	-1	61	10	67	4	68
Medienkaufmann/-frau Digital und Print ⁴¹⁾	15	33,3	66,7	45	19	100	6	92	10	97
Fachmann/-frau für Systemgastronomie	14	50,0	50,0	49	-18	48	-8	52	-9	54
Bauzeichner/-in	14	50,0	50,0	49	-14	58	0	59	0	63

Rangliste 2011 der Ausbildungsberufe⁺ nach Neuabschlüssen im Arbeitsagenturbezirk Münster

Beruf	Münster			Münster			Nordrhein-Westfalen			Alte Bundesländer		Deutschland	
	NAA	Anteil männliche Auszubildende	Anteil weibliche Auszubildende	Rang	Rangänderung* zum Vorjahr	Rang	Rangänderung* zum Vorjahr	Rang	Rangänderung* zum Vorjahr	Rang	Rangänderung* zum Vorjahr	Rang	Rangänderung* zum Vorjahr
Landwirt/-in	12	91,7	8,3	51	7	62	-3	43	-4	40			
Sport- und Fitnesskaufmann/-frau	11	72,7	27,3	52	-1	66	-4	61	1	61			
Straßenbauer/-in	11	100,0	0,0	52	18	71	-3	73	-3	72			
Technischer Systemplaner/-in ⁶³⁾	11	81,8	18,2	52	18	108	2	94	4	98			
Fluggerätmechaniker/-in	11	90,9	9,1	52	-1	147	-1	105	-1	111			
Dachdecker/-in	10	100,0	0,0	56	2	27	-1	39	-3	38			
Verwaltungsfachangestellter/ Verwaltungsfachangestellte	10	20,0	80,0	56	-5	38	-3	31	-1	31			
Personaldienstleistungskaufmann/ -frau	10	40,0	60,0	56	-14	79	9	81	15	84			
Elektroniker/-in für Geräte und Systeme ⁶⁾	10	90,0	10,0	56	-12	80	2	50	1	50			
Pferdewirt/-in	10	20,0	80,0	56	0	111	16	103	10	102			
Maurer/-in	9	100,0	0,0	61	9	43	-1	34	1	37			
Feinwerkmechaniker/-in ¹⁸⁾	9	100,0	0,0	61	-3	57	15	41	1	46			
Tiefbaufacharbeiter/-in	9	100,0	0,0	61	3	92	2	98	3	81			
Fotograf/-in	9	44,4	55,6	61	9	110	-7	101	-1	106			
Produktionsfachkraft Chemie ⁵⁴⁾	9	100,0	0,0	61	9	145	-4	157	-2	167			
Kaufmann/-frau für Spedition und Logistikdienstleistung ³¹⁾	8	75,0	25,0	66	-2	29	1	25	2	27			
Verfahrensmechaniker/-in für Kunststoff- und Kautschuktechnik	8	87,5	12,5	66	12	53	3	48	4	49			
Augenoptiker/-in	8	25,0	75,0	66	4	56	-2	53	-5	53			
Informatikkaufmann/-frau	8	62,5	37,5	66	-8	77	4	79	0	82			
Justizfachangestellter/ Justizfachangestellte	8	25,0	75,0	66	4	85	0	107	-1	109			
Mechatroniker/-in für Kältetechnik ³⁸⁾	8	87,5	12,5	66	4	87	4	80	7	86			
Kaufmann/-frau für Dialogmarketing	8	25,0	75,0	66	-8	89	-9	83	-3	85			
Zweiradmechaniker/-in	8	100,0	0,0	66	18	116	-11	109	-2	114			
Zerspanungsmechaniker/-in	7	100,0	0,0	74	29	22	7	24	7	24			
Technische(r) Produktdesigner/-in ⁶²⁾	7	42,9	57,1	74	14	46	6	46	7	52			

Rangliste 2011 der Ausbildungsberufe⁺ nach Neuabschlüssen im Arbeitsagenturbezirk Münster

Beruf	Münster		Anteil männliche Auszubildende		Anteil weibliche Auszubildende		Münster		Rangänderung* zum Vorjahr		Nordrhein-Westfalen		Rangänderung* zum Vorjahr		Alte Bundesländer		Rangänderung* zum Vorjahr		Deutschland	
	NAA						Rang													
Hörgeräteakustiker/-in	7	57,1	42,9	74	14	94	-1	97	-7	96										
Informationselektroniker/-in	7	100,0	0,0	74	14	96	1	99	-2	104										
Gestalter/-in für visuelles Marketing ²¹⁾	7	14,3	85,7	74	20	101	18	106	6	112										
Maßschneider/-in ³⁴⁾	7	0,0	100,0	74	29	144	-2	130	-3	135										
Tiermedizinischer Fachangestellter/-e ⁶⁷⁾	6	0,0	100,0	80	-2	52	-5	65	-2	64										
Florist/-in	6	0,0	100,0	80	-16	73	-8	78	-6	76										
Zimmerer/ Zimmerin	6	100,0	0,0	80	14	76	2	38	2	42										
Fachangestellter/-e für Bürokommunikation	6	50,0	50,0	80	-16	103	-7	111	-8	100										
Fahrzeuglackierer/-in	5	100,0	0,0	84	0	51	-1	47	-1	48										
Hauswirtschaftler/-in	5	0,0	100,0	84	-33	80	-11	69	-11	69										
Bauten- und Objektbeschichter/-in	5	100,0	0,0	84	52	83	-14	93	-10	83										
Vermessungstechniker/-in ⁷²⁾	5	100,0	0,0	84	4	115	-14	120	-10	120										
Buchhändler/-in	5	20,0	80,0	84	-28	116	-12	110	-2	115										
Schilder- und Lichtreklamehersteller/-in	5	100,0	0,0	84	33	125	1	135	-3	140										
Orthopädieschuhmacher/-in	5	60,0	40,0	84	33	138	25	154	4	156										
Kraftfahrzeugservicemechaniker/-in	4	100,0	0,0	91	26	36	0	74	0	73										
Karosserie- und Fahrzeugbaumechaniker/-in ²⁸⁾	4	100,0	0,0	91	45	74	4	75	1	77										
Fachkraft für Veranstaltungstechnik	4	100,0	0,0	91	3	86	-3	84	0	89										
Drogist/-in	4	25,0	75,0	91	-3	88	1	82	3	88										
Fachkraft für Lebensmitteltechnik	4	75,0	25,0	91	12	99	3	100	-1	95										
Gerüstbauer/-in	4	100,0	0,0	91	12	108	3	133	-2	130										
Fachkraft für Möbel-, Küchen- und Umzugservice	4	100,0	0,0	91	26	118	-2	126	-3	124										
Servicefachkraft für Dialogmarketing	4	50,0	50,0	91	-13	123	-1	138	2	132										
Tierpfleger/-in	4	25,0	75,0	91	26	127	-2	114	4	113										
Fachangestellter/-e für Medien- und Informationsdienste	4	0,0	100,0	91	-33	128	-13	134	-12	123										

Rangliste 2011 der Ausbildungsberufe⁺ nach Neuabschlüssen im Arbeitsagenturbezirk Münster

Beruf	Münster		Anteil männliche Auszubildende		Anteil weibliche Auszubildende		Münster		Rangänderung* zum Vorjahr		Nordrhein-Westfalen		Rangänderung* zum Vorjahr		Alte Bundesländer		Rangänderung* zum Vorjahr		Deutschland	
	NAA						Rang													
Verfahrensmechaniker/-in für Beschichtungstechnik ⁶⁹⁾	4	75,0	25,0	91	12	130	-2	150	-1	145										
Orthopädiemechaniker/-in und Bandagist	4	0,0	100,0	91	-7	135	-5	136	-1	138										
Systemelektroniker/-in ⁶⁰⁾	4	100,0	0,0	91	3	216	5	207	6	212										
Mechatroniker/-in	3	100,0	0,0	104	-26	31	1	23	0	22										
Pharmazeutisch-kaufmännischer Angestellter/ Pharmazeutisch-kaufmännische Angestellte	3	0,0	100,0	104	-10	60	5	68	-4	71										
Mechaniker/-in für Land- und Baumaschinentechnik ³⁶⁾	3	100,0	0,0	104	.	68	7	55	1	56										
Teilezurichter/-in	3	100,0	0,0	104	-40	72	-9	90	-9	86										
Gebäudereiniger/-in	3	66,7	33,3	104	32	75	-8	87	-6	79										
Raumausstatter/-in	3	0,0	100,0	104	-1	103	6	96	-2	99										
Fachangestellter/-e für Arbeitsförderung	3	33,3	66,7	104	-1	105	-13	113	-25	108										
Mediengestalter/-in Bild und Ton	3	100,0	0,0	104	-10	107	0	118	-2	116										
Glaser/-in	3	100,0	0,0	104	-10	126	-5	115	2	121										
Hotelkaufmann/-frau	3	0,0	100,0	104	-10	154	-9	131	-2	133										
Fahrradmonteur/-in	3	100,0	0,0	104	-1	160	-1	168	-8	162										
Änderungsschneider/-in	3	0,0	100,0	104	-20	164	-10	177	-9	175										
Buchbinder/-in	3	100,0	0,0	104	13	175	-37	198	-59	197										
Mechaniker/-in für Reifen- und Vulkanisationstechnik ³⁷⁾	3	100,0	0,0	104	-1	175	4	201	4	194										
Konstruktionsmechaniker/-in	2	100,0	0,0	118	.	47	1	45	2	44										
Fleischer/-in	2	100,0	0,0	118	-1	84	-11	60	-5	59										
Fachkraft für Schutz und Sicherheit	2	100,0	0,0	118	18	91	-5	89	6	92										
Medientechnologe/-in Druck ⁴²⁾	2	100,0	0,0	118	-1	93	2	88	4	91										
Tankwart/-in	2	100,0	0,0	118	-1	121	-10	181	-12	181										
Fachkraft im Fahrbetrieb	2	100,0	0,0	118	.	137	-2	151	-1	149										
Biologielaborant/-in	2	0,0	100,0	118	18	150	-6	128	-4	126										
Kaufmann/-frau für audiovisuelle Medien	2	0,0	100,0	118	-1	154	-6	175	-11	172										

Rangliste 2011 der Ausbildungsberufe⁺ nach Neuabschlüssen im Arbeitsagenturbezirk Münster

Beruf	Münster		Anteil männliche Auszubildende		Anteil weibliche Auszubildende		Münster		Nordrhein-Westfalen		Alte Bundesländer		Deutschland	
	NAA				Rang		Rangänderung* zum Vorjahr		Rangänderung* zum Vorjahr		Rangänderung* zum Vorjahr		Rangänderung* zum Vorjahr	
Kaufmann/-frau für Verkehrsservice	2	100,0	0,0	118	.	154	0	141	2	143				
Pharmakant/-in	2	100,0	0,0	118	.	174	64	161	14	158				
Rohrleitungsbauer/-in	2	100,0	0,0	118	-40	175	-1	173	-9	169				
Fachkraft Agrarservice	2	100,0	0,0	118	-24	178	-4	170	3	166				
Fotomedienfachmann/ -frau	2	100,0	0,0	118	.	203	24	217	0	224				
Maschinen- und Anlagenführer/-in	1	100,0	0,0	131	5	35	4	42	2	39				
Berufskraftfahrer/-in	1	100,0	0,0	131	-14	39	10	44	5	43				
Werkzeugmechaniker/-in	1	100,0	0,0	131	-53	41	3	40	1	41				
Fachkraft für Kurier-, Express- und Postdienstleistungen ¹⁰⁾	1	100,0	0,0	131	5	69	8	77	1	74				
Hochbaufacharbeiter/-in	1	100,0	0,0	131	-14	95	5	86	3	80				
Fliesen-, Platten- und Mosaikleger/-in	1	100,0	0,0	131	-28	97	1	85	1	94				
Gießereimechaniker/-in	1	100,0	0,0	131	.	112	11	121	16	118				
Beton- und Stahlbetonbauer/-in	1	100,0	0,0	131	5	114	-7	108	1	107				
Elektroniker/-in für Maschinen und Antriebstechnik ⁸⁾	1	100,0	0,0	131	5	123	9	129	4	134				
Fachkraft für Rohr-, Kanal- und Industrieservice	1	100,0	0,0	131	-14	128	11	174	5	174				
Industrieelektriker/-in	1	100,0	0,0	131	.	142	24	144	29	139				
Parkettleger/-in	1	100,0	0,0	131	.	150	0	145	3	151				
Goldschmied/-in	1	0,0	100,0	131	5	152	-12	149	-5	154				
Rollladen- und Sonnenschutzmechatroniker/-in ⁵⁸⁾	1	100,0	0,0	131	5	158	5	167	2	177				
Fachkraft für Automaten-service	1	0,0	100,0	131	5	159	12	192	-1	209				
Mechaniker/-in für Karosserieinstandhaltungstechnik	1	100,0	0,0	131	5	161	10	152	7	153				
Baustoffprüfer/-in	1	100,0	0,0	131	5	162	3	178	0	176				
Kosmetiker/-in	1	0,0	100,0	131	-28	164	-14	148	-7	142				
Bestattungsfachkraft	1	100,0	0,0	131	.	168	-7	182	-13	186				
Geomatiker/-in ²⁰⁾	1	0,0	100,0	131	.	168	.	201	66	200				

Rangliste 2011 der Ausbildungsberufe⁺ nach Neuabschlüssen im Arbeitsagenturbezirk Münster

Beruf	Münster			Rang			Rangänderung* zum Vorjahr			Deutschland
	NAA	Anteil männliche Auszubildende	Anteil weibliche Auszubildende	Münster	Nordrhein-Westfalen	Alte Bundesländer	Rangänderung* zum Vorjahr	Deutschland		
Kaufmann/-frau für Tourismus und Freizeit	1	100,0	0,0	131	5	173	-15	143	-1	128
Medientechnologe/-in Siebdruck ⁴³⁾	1	100,0	0,0	131	-28	178	10	189	-2	193
Fachkraft für Kreislauf- und Abfallwirtschaft	1	100,0	0,0	131	-14	180	-3	192	-3	182
Textilreiniger/-in	1	100,0	0,0	131	-14	182	-13	187	-7	179
Technische(r) Konfektionär/-in	1	100,0	0,0	131	.	193	15	232	1	231
Physiklaborant/-in	1	0,0	100,0	131	-14	197	-18	214	-16	212
Wärme-, Kälte- und Schallschutzisolierer/-in	1	100,0	0,0	131	5	207	-12	209	-18	217
Naturwerksteinmechaniker/-in ⁴⁸⁾	1	100,0	0,0	131	5	213	-12	197	1	202
Müller/-in (Verfahrenstechnologe/-in in der Mühlen- und Futterwirtschaft) ⁴⁶⁾	1	100,0	0,0	131	-28	214	-8	210	-7	220
Sportfachmann/ -frau	1	100,0	0,0	131	.	217	11	242	-6	232
Orgel- und Harmoniumbauer/-in	1	100,0	0,0	131	5	231	7	250	4	246
Glasapparatebauer/-in	1	0,0	100,0	131	5	269	9	271	15	275
Kanalbauer/-in	0	.	.	163	-27	143	0	195	2	196
Verfahrensmechaniker/-in in der Hütten- und Halbzeugindustrie	78	12	117	13	122
Elektroniker/-in für Automatisierungstechnik ⁴⁾	82	2	62	3	67
Anlagenmechaniker/-in	89	-2	91	2	90
Holzmechaniker/-in	98	1	116	-1	105
Mathematisch-technische/r Softwareentwickler/ -in ³⁵⁾	102	11	171	5	178
Eisenbahner/-in im Betriebsdienst	105	13	104	10	103
Schornsteinfeger/-in	113	1	112	-1	117
Fachangestellter/-e für Bäderbetriebe	119	-2	122	-3	125
Werkstoffprüfer/-in	120	16	146	7	148
Ausbaufacharbeiter/-in	122	-2	119	0	101
Straßenwärter/-in	130	-6	137	-9	136
Fertigungsmechaniker/-in	132	-3	95	-4	93

Rangliste 2011 der Ausbildungsberufe⁺ nach Neuabschlüssen im Arbeitsagenturbezirk Münster

Beruf	Münster		Rang		Nordrhein-Westfalen		Alte Bundesländer		Deutschland	
	NAA	Anteil männliche Auszubildende	NAA	Rangänderung* zum Vorjahr	NAA	Rangänderung* zum Vorjahr	NAA	Rangänderung* zum Vorjahr	NAA	Rangänderung* zum Vorjahr
Packmitteltechnologe/-in ⁵¹⁾	.	.	.	132	-1	127	-2	128		
Stukkateur/-in	.	.	.	134	0	102	2	109		
Steinmetz/-in und Steinbildhauer/-in	.	.	.	136	10	124	14	127		
Notarfachangestellter/ Notarfachangestellte	.	.	.	139	11	155	7	157		
Servicefahrer/-in	.	.	.	140	8	186	-5	199		
Forstwirt/-in	.	.	.	141	-9	123	3	118		
Gleisbauer/-in	.	.	.	147	-10	161	-6	161		
Oberflächenbeschichter/-in ⁴⁹⁾	.	.	.	147	21	141	10	146		
Technischer Zeichner/ Technische Zeichnerin ⁶⁴⁾	.	.	.	153	44	200	-2	212		
Produktionsmechaniker/-in Textil ⁵⁵⁾	.	.	.	157	0	176	1	180		
Technische(r) Modellbauer/ -in ⁶¹⁾	.	.	.	162	-1	139	7	144		
Medientechnologe/-in Druckverarbeitung	.	.	.	164	.	159	.	160		
Fachkraft für Abwassertechnik	.	.	.	167	-7	147	-2	147		
Papiertechnologe/-in ⁵²⁾	.	.	.	168	6	163	4	171		
Bodenleger/-in	.	.	.	171	0	164	-1	168		
Drahtzieher/-in	.	.	.	171	16	241	5	249		
Brauer und Mälzer/-in	.	.	.	180	2	152	-5	155		
Kaufmann/-frau für Kurier-, Express- und Postdienstleistungen ²⁹⁾	.	.	.	182	-15	205	-9	208		
Holzbearbeitungsmechaniker/-in	.	.	.	182	-5	171	-5	170		
Fachkraft für Süßwarentechnik	.	.	.	182	10	215	5	215		
Industrie-Isolierer/-in	.	.	.	186	-17	219	-10	211		
Binnenschiffer/-in	.	.	.	187	-5	204	-10	198		
Modenäher/-in	.	.	.	187	5	168	16	172		
Fachangestellter/-e für Markt und Sozialforschung	.	.	.	189	-8	216	-1	226		
Flachglasmechaniker/-in	.	.	.	189	39	198	4	185		

Rangliste 2011 der Ausbildungsberufe⁺ nach Neuabschlüssen im Arbeitsagenturbezirk Münster

Beruf	Münster		Rang		Nordrhein-Westfalen		Alte Bundesländer		Deutschland	
	NAA	Anteil männliche Auszubildende	NAA	Rangänderung* zum Vorjahr	NAA	Rangänderung* zum Vorjahr	NAA	Rangänderung* zum Vorjahr	NAA	Rangänderung* zum Vorjahr
Trockenbaumonteur/-in	.	.	.	191	-35	159	-5	159		
Verfahrensmechaniker/-in Glastechnik ⁷¹⁾	.	.	.	191	4	205	6	202		
Automatenfachmann/ -frau	.	.	.	193	4	221	3	229		
Polsterer/ Polsterin	.	.	.	195	13	194	20	202		
Elektroanlagenmonteur/-in	.	.	.	196	-11	185	-3	183		
Holz- und Bautenschützer/ -in	.	.	.	197	-12	238	-7	245		
Modeschneider/-in	.	.	.	197	26	217	-5	219		
Sattler/-in ⁵⁹⁾	.	.	.	200	-11	190	-3	191		
Metallschleifer/-in	.	.	.	200	-8	254	5	259		
Produktveredler/-in Textil ⁵⁷⁾	.	.	.	200	3	223	1	226		
Milchtechnologe/-in ⁴⁵⁾	.	.	.	203	5	158	-1	164		
Feuerungs- und Schornsteinbauer/-in	.	.	.	203	10	255	12	254		
Patentanwaltsfachangestellter/ Patentanwaltsfachangestellte	.	.	.	206	-17	180	2	188		
Fachkraft für Hafenlogistik ⁹⁾	.	.	.	207	8	213	9	218		
Servicekraft für Schutz und Sicherheit	.	.	.	209	-25	165	-4	163		
Werkfeuerwehrmann/-frau	.	.	.	209	-20	244	-10	252		
Federmacher/-in	.	.	.	209	-6	270	1	282		
Servicekaufmann/-frau im Luftverkehr	.	.	.	209	12	188	22	207		
Wasserbauer/-in	.	.	.	214	-13	226	-21	222		
Baugeräteführer/-in	.	.	.	217	-11	166	6	150		
Fachkraft für Straßen- und Verkehrstechnik ¹³⁾	.	.	.	217	-2	244	-5	252		
Verfahrensmechaniker/-in in der Steine- und Erdenindustrie	.	.	.	217	2	225	-4	216		
Mikrotechnologe/ Mikrotechnologin	.	.	.	217	6	224	-9	190		
Behälter- und Apparatebauer/-in	.	.	.	222	11	226	0	234		
Systeminformatiker/-in	.	.	.	222	32	201	-11	192		

Rangliste 2011 der Ausbildungsberufe⁺ nach Neuabschlüssen im Arbeitsagenturbezirk Münster

Beruf	Münster		Rang		Nordrhein-Westfalen		Alte Bundesländer		Deutschland	
	NAA	Anteil männliche Auszubildende	NAA	Rangänderung* zum Vorjahr	NAA	Rangänderung* zum Vorjahr	NAA	Rangänderung* zum Vorjahr	NAA	Rangänderung* zum Vorjahr
Textillaborant/-in ⁶⁶⁾	.	.	.	224 -16	244 -13	247				
Klempner/-in	.	.	.	224 -16	124 -3	131				
Bauwerksmechaniker/-in für Abbruch und Betontrenntechnik	.	.	.	224 -1	262 3	267				
Estrichleger/-in	.	.	.	224 34	230 -1	236				
Milchwirtschaftlicher Laborant/ Milchwirtschaftliche Laborantin	.	.	.	228 -13	183 3	183				
Elektroniker/-in für luftfahrttechnische Systeme ⁷⁾	.	.	.	228 -9	178 7	189				
Ofen- und Luftheizungsbauer/-in ⁵⁰⁾	.	.	.	228 17	195 0	205				
Elektroniker/-in für Gebäude- und Infrastruktursysteme	.	.	.	231 -34	208 -1	210				
Betonfertigteilbauer/-in	.	.	.	231 -31	210 -7	205				
Fischwirt/-in	.	.	.	234 4	221 7	221				
Graveur/-in	.	.	.	234 24	265 21	269				
Fräser/-in	.	.	.	236 -3	266 11	270				
Produktprüfer/- in Textil ⁵⁶⁾	.	.	.	236 22	284 9	290				
Glasveredler/-in	.	.	.	238 -25	278 -8	282				
Tierwirt/-in	.	.	.	238 -10	229 -22	137				
Bühnenmaler/-in und -plastiker/-in	.	.	.	238 -5	255 -1	260				
Polster- und Dekorationsnäher/-in	.	.	.	238 0	231 -2	232				
Schuhmacher/-in	.	.	.	238 0	238 12	242				
Schneidwerkzeugmechaniker/-in	.	.	.	238 11	233 13	238				
Kabeljungwerker/-in	.	.	.	244 -41	266 -16	274				
Produktionstechnologe/-in	.	.	.	244 -21	248 -6	239				
Maskenbildner/-in	.	.	.	244 -6	259 -13	250				
Isolierfacharbeiter/-in	.	.	.	244 -6	252 -8	254				
Asphaltbauer/-in	.	.	.	244 1	278 -4	288				
Fachkraft für Wasserversorgungstechnik	.	.	.	244 5	212 5	201				

Rangliste 2011 der Ausbildungsberufe⁺ nach Neuabschlüssen im Arbeitsagenturbezirk Münster

Beruf	Münster		Rang		Nordrhein-Westfalen		Alte Bundesländer		Deutschland	
	NAA	Anteil männliche Auszubildende	Anteil weibliche Auszubildende	Rang	Rangänderung* zum Vorjahr	Rangänderung* zum Vorjahr	Rangänderung* zum Vorjahr	Rangänderung* zum Vorjahr		
Industriekeramiker/-in Anlagentechnik ²⁴⁾	244	10	244	-10	242	
Bergbautechnologe/-in ²⁾	244	19	238	19	225	
Produktgestalter/-in - Textil ⁵³⁾	252	-37	285	-14	286	
Schädlingsbekämpfer/-in	252	-24	257	7	260	
Fachkraft für Holz- und Bautenschutzarbeiten	252	-7	271	3	275	
Gerber/-in	252	-3	266	14	273	
Klavier- und Cembalobauer/-in	252	6	257	-1	260	
Schifffahrtskaufmann/-frau	252	11	132	4	141	
Brunnenbauer/-in	258	-25	264	-12	250	
Modist/-in	258	-9	282	-8	281	
Uhrmacher/-in	258	15	237	5	228	
Schuhfertiger/-in	258	15	233	13	237	
Speiseeishersteller/-in	262	-29	259	3	265	
Musikfachhändler/-in ⁴⁷⁾	262	-8	266	-5	270	
Investmentfondskaufmann/-frau	262	-4	248	-10	254	
Bauwerksabdichter/-in	262	1	252	-13	258	
Fachkraft für Wasserwirtschaft ¹⁴⁾	262	1	297	-3	300	
Büchsenmacher/-in	262	16	283	-1	284	
Chemielaborjungwerker/-in	262	16	302	2	304	
Aufbereitungsmechaniker/-in	269	-41	251	-12	235	
Bootsbauer/-in	269	-20	191	10	187	
Fassadenmonteur/-in	269	-15	301	-15	297	
Fotomedienlaborant/-in	269	-6	262	-17	257	
Dekorvorlagenhersteller/-in	269	-6	314	-7	321	
Verfahrensmechaniker/-in für Brillenoptik ⁷⁰⁾	269	4	285	-1	275	

Rangliste 2011 der Ausbildungsberufe⁺ nach Neuabschlüssen im Arbeitsagenturbezirk Münster

Beruf	Münster		Rang		Nordrhein-Westfalen		Alte Bundesländer		Deutschland	
	NAA	Anteil männliche Auszubildende	Anteil weibliche Auszubildende	Rang	Rangänderung* zum Vorjahr	Rangänderung* zum Vorjahr	Rangänderung* zum Vorjahr	Rangänderung* zum Vorjahr		
Industriekeramiker/-in Verfahrenstechnik ²⁷⁾	269	9	278	-11	247	
Fachkraft für Fruchtsafttechnik	269	9	243	9	244	
Revierjäger/-in	278	-33	275	-13	275	
Vergolder/-in	278	-15	296	2	300	
Spezialtiefbauer/-in	278	-15	275	6	270	
Metall- und Glockengießer/-in	278	-5	314	-28	302	
Fahrzeuginnenausstatter/-in ¹⁷⁾	278	-5	219	0	230	
Kürschner/-in	278	0	305	2	304	
Destillateur/-in	278	0	285	7	291	
Holzbildhauer/-in	278	.	319	2	315	
Thermometermacher/-in	278	.	302	5	304	
Betonstein- und Terrazzohersteller/-in	278	.	292	6	295	
Mediengestalter/-in Flexografie ⁴⁰⁾	278	.	310	7	315	
Feinpolierer/-in	289	-11	326	-9	325	
Zupfinstrumentenmacher/-in	289	-11	305	0	309	
Metallbildner/-in	289	-11	292	6	291	
Stoffprüfer/-in (Chemie) Glas-, Keramische Industrie sowie Steine und Erden	289	-11	285	9	288	
Fachkraft für Lederverarbeitung ¹²⁾	289	-11	285	17	291	
Weinküfer/-in	289	.	236	-14	239	
Holzblasinstrumentenmacher/-in	289	.	292	-8	291	
Luftverkehrskaufmann/-frau	289	.	278	-1	260	
Geigenbauer/-in	289	.	305	2	309	
Gerätezusammensetzer/-in	289	.	302	15	302	
Bogenmacher/-in	289	.	319	.	325	
Brenner/-in	289	.	326	.	333	

Rangliste 2011 der Ausbildungsberufe⁺ nach Neuabschlüssen im Arbeitsagenturbezirk Münster

Beruf	Münster		Rang		Rangänderung* zum Vorjahr		Rangänderung* zum Vorjahr		
	NAA	Anteil männliche Auszubildende	NAA	Anteil weibliche Auszubildende	Nordrhein-Westfalen	Alte Bundesländer	Deutschland	Deutschland	
Schleifer/-in	289	.	326	.	333
Wachzieher/-in	310	-24	309
Leichtflugzeugbauer/-in	297	-20	298
Böttcher/-in	326	-19	333
Drechsler/-in (Elfenbeinschnitzer)	319	-14	315
Edelsteinschleifer/-in	319	-12	325
Film- und Videoeditor/-in	285	-12	260
Segelmacher/-in	271	-12	275
Metallblasinstrumentenmacher/-in	295	-9	286
Werkgehilfe/ Werkgehilfin Schmuckwarenindustrie, Taschen- und Armbanduhren	310	-8	315
Chirurgiemechaniker/-in	233	-7	241
Drahtwarenmacher/-in	314	-7	321
Industriekeramiker/-in Modelltechnik ²⁶⁾	314	-7	309
Textilgestalter/-in im Handwerk ⁶⁵⁾	305	-7	304
Keramiker/-in	271	-6	265
Winzer/-in	140	-6	152
Schiffsmechaniker/-in	156	-4	164
Bürsten- und Pinselmacher/-in	297	-3	298
Biologiemodellmacher/-in	319	-2	325
Hafenschiffer/-in ²²⁾	259	-1	267
Edelsteinfasser/-in	305	2	309
Flechtwerkgestalter/-in ¹⁹⁾	319	2	325
Silberschmied/-in	319	2	325
Edelmetallprüfer/-in	314	7	321
Seiler/-in	275	7	275

Rangliste 2011 der Ausbildungsberufe⁺ nach Neuabschlüssen im Arbeitsagenturbezirk Münster

Beruf	Münster			Münster			Alte Bundesländer			Deutschland
	NAA	Anteil männliche Auszubildende	Anteil weibliche Auszubildende	Rang	Rangänderung* zum Vorjahr	Nordrhein-Westfalen	Rangänderung* zum Vorjahr	Rangänderung* zum Vorjahr		
Landwirtschaftlich-technischer Laborant/ Landwirtschaftlich-technische Laborantin, Landwirtschaftlicher Laborant/ Landwirtschaftliche Laborantin	285	9	295
Feinoptiker/-in	226	10	222
Industriekeramiker/-in Dekorationstechnik ²⁵⁾	297	10	284
Diamantschleifer/-in	310	11	315
Berg- und Maschinenmann	325
Fotolaborant/-in	315
Glasbläser/-in	333
Gruppe Sonstige
Handzuginstrumentenmacher/-in	321
Holzspielzeugmacher/-in	309
Manufakturporzellanmaler/-in	304
Spielzeughersteller/-in	325
Behindertenberufe	15	66,7	33,3

Fussnoten: s. Seite Erläuterungen

Legende: NAA - Neu abgeschlossene Ausbildungsverträge

* eine positive Rangänderung bedeutet eine Verbesserung gegenüber dem Vorjahr


+ ohne Berücksichtigung der Berufe für Menschen mit Behinderungen

Quelle: Bundesinstitut für Berufsbildung, Erhebung zum 30. September 2011

Stand
Rangänderung* zum Vorjahr

0
0
0
1
-2
1
1
0
0
0
0
1
0
-2
-2
2
-3
0
-1
2
-1
3
0
3
0

Stand	Rangänderung* zum Vorjahr
-4	
0	
-5	
0	
-1	
-3	
7	
-6	
3	
-2	
0	
-2	
3	
-1	
11	
3	
3	
4	
6	
-2	
8	
5	
5	
-7	
3	



-3
-2
0
6
-4
0
-3
16
4
6
-2
3
3
-1
3
4
3
-3
3
-3
10
-2
-4
8
5

Stand	Rangänderung* zum Vorjahr
-5	-5
-1	-1
5	5
-2	-2
1	1
-9	-9
2	2
-1	-1
-3	-3
-11	-11
-8	-8
-7	-7
-1	-1
-2	-2
6	6
-9	-9
3	3
-2	-2
2	2
-2	-2
5	5
-1	-1
0	0
2	2
-7	-7

Stand	Rangänderung* zum Vorjahr
3	
1	
7	
1	
-1	
0	
-8	
-2	
-1	
-22	
-4	
-1	
1	
-10	
-3	
-60	
1	
-1	
-6	
2	
-2	
-5	
-3	
0	
-8	

Stand
Rangänderung* zum Vorjahr


1
7
2
2
-2
3
5
0
8
-1
1
13
2
6
6
22
5
-2
2
-6
4
2
-18
-11
61

Stand
Rangänderung* zum Vorjahr

0
0
0
-6
-4
-8
-20
10
-10
-15
8
7
-2
14
1
-2
-4
6
14
2
-3
12
-4
-11
-1

Stand
Rangänderung* zum Vorjahr


2
2
14
11
-12
2
-3
6
1
1
7
.
-4
3
-10
7
-5
-9
-4
-1
-5
-7
4
-9
4



-12
7
2
14
-1
-9
-9
-1
11
-3
-1
16
4
3
-8
-6
-2
13
-21
-1
1
-10
-5
-1
-4

Stand
Rangänderung* zum Vorjahr

-9
-4
5
0
3
7
-4
5
-8
4
18
-11
10
-10
-8
-11
7
12
10
-11
1
0
-11
-7
-2



-7
3
-11
8
1
13
-4
4
-4
-5
3
5
2
-4
-4
-14
2
-2
6
-11
17
-10
-16
-6
1

Stand	Rangänderung* zum Vorjahr
-3	
6	
-12	
2	
4	
-10	
-5	
7	
1	
0	
11	
-3	
7	
-3	
2	
1	
3	
11	
-11	
-4	
-1	
2	
-10	
2	
.	

Stand	Rangänderung* zum Vorjahr
.	.
-11	-11
-19	-19
-18	-18
-16	-16
-10	-10
1	1
-10	-10
-4	-4
-7	-7
-8	-8
-6	-6
-1	-1
-2	-2
-9	-9
-10	-10
3	3
2	2
-3	-3
1	1
6	6
-3	-3
2	2
6	6
7	7

Stand	Rangänderung* zum Vorjahr
7	
8	
8	
12	
-38	
7	
-6	
.	
-10	
-2	
.	
2	
.	

Rangliste 2011 der Ausbildungsberufe⁺ nach Neuabschlüssen im Arbeitsagenturbezirk Oberhausen

Beruf	Oberhausen			Rang		Rangänderung* zum Vorjahr		Rangänderung* zum Vorjahr		Rangänderung* zum Vorjahr	
	NAA	Anteil männliche Auszubildende	Anteil weibliche Auszubildende	Oberhausen	Nordrhein-Westfalen	Rangänderung* zum Vorjahr	Alte Bundesländer	Rangänderung* zum Vorjahr	Deutschland		
Verkäufer/-in	222	42,8	57,2	1	0	1	0	2	0	2	
Kaufmann/-frau im Einzelhandel	185	39,5	60,5	2	0	2	0	1	0	1	
Bürokaufmann/-frau	91	27,5	72,5	3	0	4	0	4	-1	3	
Kaufmann/-frau für Bürokommunikation	91	22,0	78,0	3	2	11	0	12	0	12	
Medizinischer Fachangestellte/-r ⁴⁴⁾	84	0,0	100,0	5	1	6	-1	7	0	7	
Kraftfahrzeugmechatroniker/-in ³³⁾	83	96,4	3,6	6	1	7	0	5	0	4	
Industriemechaniker/-in	79	98,7	1,3	7	-3	8	4	9	1	8	
Kaufmann/-frau im Groß- und Außenhandel	75	66,7	33,3	8	-1	5	1	6	0	6	
Elektroniker/-in ³⁾	74	100,0	0,0	9	2	14	1	13	2	14	
Fachkraft für Kurier-, Express- und Postdienstleistungen ¹⁰⁾	64	85,9	14,1	10	5	69	8	77	1	74	
Industriekaufmann/-frau	63	42,9	57,1	11	4	3	0	3	1	5	
Zerspanungsmechaniker/-in	57	96,5	3,5	12	0	22	7	24	7	24	
Fachinformatiker/-in	50	94,0	6,0	13	6	12	5	19	1	19	
Fachkraft für Lagerlogistik ¹¹⁾	50	88,0	12,0	13	4	16	2	18	0	16	
Maler/-in und Lackierer/-in	49	87,8	12,2	15	-6	18	-3	20	-1	20	
Anlagenmechaniker/-in für Sanitär-, Heizungs- und Klimatechnik ¹⁾	48	100,0	0,0	16	-7	15	-1	16	1	18	
Friseur/-in	47	12,8	87,2	17	-4	13	-5	10	-1	11	
Zahnmedizinischer Fachangestellte/-r ⁷³⁾	41	0,0	100,0	18	-5	10	0	11	2	13	
Dachdecker/-in	38	97,4	2,6	19	-1	27	-1	39	-3	38	
Verwaltungsfachangestellter/ Verwaltungsfachangestellte	38	36,8	63,2	19	9	38	-3	31	-1	31	
Bankkaufmann/-frau	37	51,4	48,6	21	-2	9	0	8	0	9	
Tischler/-in	34	91,2	8,8	22	-1	19	2	21	0	21	
Konstruktionsmechaniker/-in	33	97,0	3,0	23	3	47	1	45	2	44	
Technische(r) Produktdesigner/-in ⁶²⁾	32	68,8	31,3	24	-1	46	6	46	7	52	
Fachlagerist/-in ¹⁵⁾	31	93,5	6,5	25	7	28	-3	29	0	29	

Rangliste 2011 der Ausbildungsberufe⁺ nach Neuabschlüssen im Arbeitsagenturbezirk Oberhausen

Beruf	Oberhausen		Anteil männliche Auszubildende		Anteil weibliche Auszubildende		Oberhausen		Rangänderung* zum Vorjahr		Nordrhein-Westfalen		Rangänderung* zum Vorjahr		Alte Bundesländer		Rangänderung* zum Vorjahr		Deutschland		
	NAA				Rang																
Koch/ Köchin	26	73,1	26,9	26	-4	17	-4	14	-3	10											
Fachverkäufer/-in im Lebensmittelhandwerk ¹⁶⁾	26	0,0	100,0	26	2	21	-2	15	-1	17											
Automobilkaufmann/-frau	24	62,5	37,5	28	4	33	5	32	6	33											
Elektroniker/-in für Betriebstechnik ⁵⁾	23	91,3	8,7	29	3	23	1	28	-2	26											
Metallbauer/-in	22	100,0	0,0	30	-2	24	-1	22	0	23											
Chemikant/-in	22	90,9	9,1	30	6	44	7	66	7	66											
Mediengestalter/-in Digital und Print ³⁹⁾	21	42,9	57,1	32	-7	34	-1	37	0	36											
Kaufmann/-frau für Versicherungen und Finanzen ³²⁾	20	55,0	45,0	33	-5	25	-3	27	-3	28											
Steuerfachangestellter/ Steuerfachangestellte	19	15,8	84,2	34	-8	26	1	26	-1	25											
Rechtsanwaltsfachangestellter/ Rechtsanwaltsfachangestellte	18	5,6	94,4	35	1	32	-1	33	0	34											
Gärtner/-in	17	82,4	17,6	36	8	30	-2	30	-2	30											
Chemielaborant/-in	17	47,1	52,9	36	8	61	10	67	4	68											
Fachmann/-frau für Systemgastronomie	16	62,5	37,5	38	-15	48	-8	52	-9	54											
Immobilienkaufmann/-frau ²³⁾	15	46,7	53,3	39	-3	42	-1	51	-1	47											
Kaufmann/-frau im Gesundheitswesen	15	40,0	60,0	39	0	59	2	76	1	78											
Kraftfahrzeugservicemechaniker/-in	13	100,0	0,0	41	11	36	0	74	0	73											
Rechtsanwalts- und Notarfachangestellter/ Rechtsanwalts- und Notarfachangestellte	13	0,0	100,0	41	1	54	-9	72	-3	75											
Tourismuskaufmann/-frau (Kaufmann/-frau für Privat- und Geschäftsreisen) ⁶⁸⁾	13	23,1	76,9	41	8	64	-9	57	0	57											
Hotelfachmann/-fachfrau	12	25,0	75,0	44	-4	20	0	17	-1	15											
Kaufmann/-frau für Spedition und Logistikdienstleistung ³¹⁾	12	58,3	41,7	44	13	29	1	25	2	27											
Restaurantfachmann/-fachfrau	12	25,0	75,0	44	13	37	-3	36	-2	32											
Bäcker/-in	12	100,0	0,0	44	25	40	-3	35	-3	35											
Elektroniker/-in für Maschinen und Antriebstechnik ⁸⁾	12	100,0	0,0	44	8	123	9	129	4	134											
Maurer/-in	11	100,0	0,0	49	20	43	-1	34	1	37											
Tiermedizinischer Fachangestellter/-e ⁶⁷⁾	10	10,0	90,0	50	-6	52	-5	65	-2	64											

Rangliste 2011 der Ausbildungsberufe⁺ nach Neuabschlüssen im Arbeitsagenturbezirk Oberhausen

Beruf	Oberhausen		Anteil männliche Auszubildende		Anteil weibliche Auszubildende		Oberhausen		Rangänderung* zum Vorjahr		Nordrhein-Westfalen		Rangänderung* zum Vorjahr		Alte Bundesländer		Rangänderung* zum Vorjahr		Deutschland	
	NAA						Rang													
Sport- und Fitnesskaufmann/-frau	10	80,0	20,0	50	2	66	-4	61	1	61										
Personaldienstleistungskaufmann/ -frau	10	40,0	60,0	50	12	79	9	81	15	84										
Mechatroniker/-in	8	100,0	0,0	53	9	31	1	23	0	22										
Veranstaltungskaufmann/-frau	8	25,0	75,0	53	9	49	8	64	2	60										
Bauzeichner/-in	8	50,0	50,0	53	-4	58	0	59	0	63										
Kaufmann/-frau für Marketingkommunikation ³⁰⁾	8	37,5	62,5	53	16	65	11	70	5	70										
Florist/-in	8	12,5	87,5	53	16	73	-8	78	-6	76										
Mechatroniker/-in für Kältetechnik ³⁸⁾	8	100,0	0,0	53	29	87	4	80	7	86										
Drogist/-in	8	25,0	75,0	53	35	88	1	82	3	88										
Informationselektroniker/-in	8	100,0	0,0	53	-5	96	1	99	-2	104										
Sozialversicherungsfachangestellter/ Sozialversicherungsfachangestellte	7	14,3	85,7	61	8	45	-2	54	0	51										
Pharmazeutisch-kaufmännischer Angestellter/ Pharmazeutisch-kaufmännische Angestellte	7	14,3	85,7	61	8	60	5	68	-4	71										
Karosserie- und Fahrzeugbaumechaniker/-in ²⁸⁾	7	100,0	0,0	61	-9	74	4	75	1	77										
Gebäudereiniger/-in	7	100,0	0,0	61	-19	75	-8	87	-6	79										
Hochbaufacharbeiter/-in	7	100,0	0,0	61	-21	95	5	86	3	80										
Fachkraft für Möbel-, Küchen- und Umzugsservice	7	100,0	0,0	61	34	118	-2	126	-3	124										
Schilder- und Lichtreklamehersteller/-in	7	28,6	71,4	61	64	125	1	135	-3	140										
Fachkraft im Gastgewerbe	6	33,3	66,7	68	-16	50	-5	49	-4	45										
Fahrzeuglackierer/-in	6	100,0	0,0	68	1	51	-1	47	-1	48										
Augenoptiker/-in	6	33,3	66,7	68	-24	56	-2	53	-5	53										
Fachkraft für Veranstaltungstechnik	6	100,0	0,0	68	27	86	-3	84	0	89										
Gestalter/-in für visuelles Marketing ²¹⁾	6	16,7	83,3	68	27	101	18	106	6	112										
Fachangestellter/-e für Arbeitsförderung	6	16,7	83,3	68	1	105	-13	113	-25	108										
Straßenbauer/-in	5	100,0	0,0	74	21	71	-3	73	-3	72										
Gießereimechaniker/-in	5	100,0	0,0	74	-17	112	11	121	16	118										

Rangliste 2011 der Ausbildungsberufe⁺ nach Neuabschlüssen im Arbeitsagenturbezirk Oberhausen

Beruf	Oberhausen		Anteil männliche Auszubildende		Anteil weibliche Auszubildende		Rang		Rangänderung* zum Vorjahr		Rangänderung* zum Vorjahr	
	NAA											
Buchhändler/-in	5	20,0	80,0	74	-5	116	-12	110	-2	115		
Werkstoffprüfer/-in	5	80,0	20,0	74	-5	120	16	146	7	148		
Fachkraft für Rohr-, Kanal- und Industrieservice	5	100,0	0,0	74	8	128	11	174	5	174		
Berufskraftfahrer/-in	4	100,0	0,0	79	-22	39	10	44	5	43		
Konditor/-in	4	25,0	75,0	79	9	70	4	58	3	58		
Zimmerer/ Zimmerin	4	100,0	0,0	79	16	76	2	38	2	42		
Informatikkaufmann/-frau	4	100,0	0,0	79	46	77	4	79	0	82		
Elektroniker/-in für Geräte und Systeme ⁶⁾	4	100,0	0,0	79	-10	80	2	50	1	50		
Fleischer/-in	4	100,0	0,0	79	-10	84	-11	60	-5	59		
Fachkraft für Schutz und Sicherheit	4	75,0	25,0	79	3	91	-5	89	6	92		
Fotograf/-in	4	0,0	100,0	79	-17	110	-7	101	-1	106		
Fachangestellter/-e für Bäderbetriebe	4	50,0	50,0	79	16	119	-2	122	-3	125		
Ausbaufacharbeiter/-in	4	100,0	0,0	79	9	122	-2	119	0	101		
Maschinen- und Anlagenführer/-in	3	100,0	0,0	89	6	35	4	42	2	39		
Zahntechniker/-in	3	33,3	66,7	89	-40	55	-2	56	4	55		
Informations- und Telekommunikationssystem-Kaufmann/-frau	3	66,7	33,3	89	-27	63	1	63	4	65		
Informations- und Telekommunikationssystem-Elektroniker/-in	3	66,7	33,3	89	6	67	-7	71	-3	62		
Mechaniker/-in für Land- und Baumaschinentechnik ³⁶⁾	3	100,0	0,0	89	6	68	7	55	1	56		
Kaufmann/-frau für Dialogmarketing	3	33,3	66,7	89	6	89	-9	83	-3	85		
Tiefbaufacharbeiter/-in	3	100,0	0,0	89	36	92	2	98	3	81		
Fachangestellter/-e für Medien- und Informationsdienste	3	0,0	100,0	89	.	128	-13	134	-12	123		
Orthopädiemechaniker/-in und Bandagist	3	66,7	33,3	89	6	135	-5	136	-1	138		
Lacklaborant/-in	3	100,0	0,0	89	36	146	4	184	9	195		
Parkettleger/-in	3	100,0	0,0	89	36	150	0	145	3	151		
Fachkraft für Automaten-service	3	0,0	100,0	89	6	159	12	192	-1	209		

Rangliste 2011 der Ausbildungsberufe⁺ nach Neuabschlüssen im Arbeitsagenturbezirk Oberhausen

Beruf	Oberhausen			Rang			Rangänderung* zum Vorjahr			Deutschland
	NAA	Anteil männliche Auszubildende	Anteil weibliche Auszubildende	Oberhausen	Nordrhein-Westfalen	Alte Bundesländer	Oberhausen	Nordrhein-Westfalen	Alte Bundesländer	
Bodenleger/-in	3	100,0	0,0	89	171	164		0	-1	168
Elektroanlagenmonteur/-in	3	100,0	0,0	89	-20	196	-11	185	-3	183
Physiklaborant/-in	3	66,7	33,3	89	-1	197	-18	214	-16	212
Verfahrensmechaniker/-in für Kunststoff- und Kautschuktechnik	2	100,0	0,0	104	53	48	3	4		49
Bauten- und Objektbeschichter/-in	2	50,0	50,0	104	-69	83	-14	93	-10	83
Fliesen-, Platten- und Mosaikleger/-in	2	100,0	0,0	104	21	97	1	85	1	94
Medienkaufmann/-frau Digital und Print ⁴¹⁾	2	50,0	50,0	104	21	100	6	92	10	97
Mediengestalter/-in Bild und Ton	2	50,0	50,0	104	21	107	0	118	-2	116
Technischer Systemplaner/-in ⁶³⁾	2	50,0	50,0	104	-22	108	2	94	4	98
Pferdewirt/-in	2	100,0	0,0	104	111	16	103	10		102
Schornsteinfeger/-in	2	50,0	50,0	104	-16	113	1	112	-1	117
Beton- und Stahlbetonbauer/-in	2	100,0	0,0	104	-22	114	-7	108	1	107
Servicefachkraft für Dialogmarketing	2	50,0	50,0	104	-9	123	-1	138	2	132
Fachkraft im Fahrbetrieb	2	100,0	0,0	104	-9	137	-2	151	-1	149
Orthopädieschuhmacher/-in	2	100,0	0,0	104	21	138	25	154	4	156
Bestattungsfachkraft	2	50,0	50,0	104	168	-7	182	-13		186
Kaufmann/-frau für Tourismus und Freizeit	2	0,0	100,0	104	173	-15	143	-1		128
Gerber/-in	2	100,0	0,0	104	-9	252	-3	266	14	273
Teilezurichter/-in	1	100,0	0,0	119	72	-9	90	-9		86
Hauswirtschaftler/-in	1	0,0	100,0	119	-31	80	-11	69	-11	69
Anlagenmechaniker/-in	1	100,0	0,0	119	89	-2	91	2		90
Hörgeräteakustiker/-in	1	0,0	100,0	119	-62	94	-1	97	-7	96
Fachkraft für Lebensmitteltechnik	1	100,0	0,0	119	6	99	3	100	-1	95
Raumausstatter/-in	1	0,0	100,0	119	103	6	96	-2		99
Vermessungstechniker/-in ⁷²⁾	1	100,0	0,0	119	-57	115	-14	120	-10	120

Rangliste 2011 der Ausbildungsberufe⁺ nach Neuabschlüssen im Arbeitsagenturbezirk Oberhausen

Beruf	Oberhausen		Anteil männliche Auszubildende		Anteil weibliche Auszubildende		Oberhausen		Nordrhein-Westfalen		Alte Bundesländer		Deutschland	
	NAA				Rang		Rangänderung* zum Vorjahr		Rangänderung* zum Vorjahr		Rangänderung* zum Vorjahr		Rangänderung* zum Vorjahr	
Tankwart/-in	1	100,0	0,0	119	-24	121	-10	181	-12	181				
Glaser/-in	1	100,0	0,0	119	-37	126	-5	115	2	121				
Tierpfleger/-in	1	0,0	100,0	119	6	127	-2	114	4	113				
Forstwirt/-in	1	100,0	0,0	119	-24	141	-9	123	3	118				
Produktionsfachkraft Chemie ⁵⁴⁾	1	100,0	0,0	119	-24	145	-4	157	-2	167				
Rollladen- und Sonnenschutzmechaniker/-in ⁵⁸⁾	1	100,0	0,0	119	.	158	5	167	2	177				
Technische(r) Modellbauer/ -in ⁶¹⁾	1	100,0	0,0	119	-24	162	-1	139	7	144				
Baustoffprüfer/-in	1	100,0	0,0	119	.	162	3	178	0	176				
Kaufmann/-frau für Kurier-, Express- und Postdienstleistungen ²⁹⁾	1	100,0	0,0	119	-24	182	-15	205	-9	208				
Technische(r) Konfektionär/-in	1	100,0	0,0	119	-24	193	15	232	1	231				
Sattler/-in ⁵⁹⁾	1	100,0	0,0	119	-24	200	-11	190	-3	191				
Patentanwaltsfachangestellter/ Patentanwaltsfachangestellte	1	0,0	100,0	119	.	206	-17	180	2	188				
Fachkraft für Straßen- und Verkehrstechnik ¹³⁾	1	100,0	0,0	119	.	217	-2	244	-5	252				
Graveur/-in	1	0,0	100,0	119	.	234	24	265	21	269				
Isolierfacharbeiter/-in	1	100,0	0,0	119	.	244	-6	252	-8	254				
Fachkraft für Wasserwirtschaft ¹⁴⁾	1	100,0	0,0	119	6	262	1	297	-3	300				
Feuerungs- und Schornsteinbauer/-in	0	.	.	142	3	203	10	255	12	254				
Wärme-, Kälte- und Schallschutzisolierer/-in	0	.	.	142	-47	207	-12	209	-18	217				
Bauwerksmechaniker/-in für Abbruch und Betontrenntechnik	0	.	.	142	.	224	-1	262	3	267				
Werkzeugmechaniker/-in	41	3	40	1	41				
Feinwerkmechaniker/-in ¹⁸⁾	57	15	41	1	46				
Landwirt/-in	62	-3	43	-4	40				
Verfahrensmechaniker/-in in der Hütten- und Halbzeugindustrie	78	12	117	13	122				
Elektroniker/-in für Automatisierungstechnik ⁴⁾	82	2	62	3	67				
Justizfachangestellter/ Justizfachangestellte	85	0	107	-1	109				

Rangliste 2011 der Ausbildungsberufe⁺ nach Neuabschlüssen im Arbeitsagenturbezirk Oberhausen

Beruf	Oberhausen		Rang		Rangänderung* zum Vorjahr		Rangänderung* zum Vorjahr		Rangänderung* zum Vorjahr	
	NAA	Anteil männliche Auszubildende	NAA	Anteil weibliche Auszubildende	Nordrhein-Westfalen	Alte Bundesländer	Deutsches Bundesland	Alte Bundesländer	Deutsches Bundesland	
Medientechnologe/-in Druck ⁴²⁾	93	2	88	4	91	
Holzmechaniker/-in	98	1	116	-1	105	
Mathematisch-technische/r Softwareentwickler/ -in ³⁵⁾	102	11	171	5	178	
Fachangestellter/-e für Bürokommunikation	103	-7	111	-8	100	
Eisenbahner/-in im Betriebsdienst	105	13	104	10	103	
Gerüstbauer/-in	108	3	133	-2	130	
Zweiradmechaniker/-in	116	-11	109	-2	114	
Straßenwärter/-in	130	-6	137	-9	136	
Verfahrensmechaniker/-in für Beschichtungstechnik ⁶⁹⁾	130	-2	150	-1	145	
Fertigungsmechaniker/-in	132	-3	95	-4	93	
Packmitteltechnologe/-in ⁵¹⁾	132	-1	127	-2	128	
Stukkateur/-in	134	0	102	2	109	
Steinmetz/-in und Steinbildhauer/-in	136	10	124	14	127	
Notarfachangestellter/ Notarfachangestellte	139	11	155	7	157	
Servicefahrer/-in	140	8	186	-5	199	
Industrieelektriker/-in	142	24	144	29	139	
Kanalbauer/-in	143	0	195	2	196	
Maßschneider/-in ³⁴⁾	144	-2	130	-3	135	
Gleisbauer/-in	147	-10	161	-6	161	
Fluggerätmechaniker/-in	147	-1	105	-1	111	
Oberflächenbeschichter/-in ⁴⁹⁾	147	21	141	10	146	
Biologielaborant/-in	150	-6	128	-4	126	
Goldschmied/-in	152	-12	149	-5	154	
Technischer Zeichner/ Technische Zeichnerin ⁶⁴⁾	153	44	200	-2	212	
Hotelkaufmann/-frau	154	-9	131	-2	133	

Rangliste 2011 der Ausbildungsberufe⁺ nach Neuabschlüssen im Arbeitsagenturbezirk Oberhausen

Beruf	Oberhausen		Rang		Rangänderung* zum Vorjahr		Rangänderung* zum Vorjahr		Rangänderung* zum Vorjahr	
	NAA	Anteil männliche Auszubildende	NAA	Anteil weibliche Auszubildende	Nordrhein-Westfalen	Alte Bundesländer	Alte Bundesländer	Deutschland	Deutschland	Deutschland
Kaufmann/-frau für audiovisuelle Medien	154	-6	175	-11	172	
Kaufmann/-frau für Verkehrsservice	154	0	141	2	143	
Produktionsmechaniker/-in Textil ⁵⁵⁾	157	0	176	1	180	
Fahrradmonteur/-in	160	-1	168	-8	162	
Mechaniker/-in für Karosserieinstandhaltungstechnik	161	10	152	7	153	
Kosmetiker/-in	164	-14	148	-7	142	
Änderungsschneider/-in	164	-10	177	-9	175	
Medientechnologe/-in Druckverarbeitung	164	.	159	.	160	
Fachkraft für Abwassertechnik	167	-7	147	-2	147	
Papiertechnologe/-in ⁵²⁾	168	6	163	4	171	
Geomatiker/-in ²⁰⁾	168	.	201	66	200	
Drahtzieher/-in	171	16	241	5	249	
Pharmakant/-in	174	64	161	14	158	
Buchbinder/-in	175	-37	198	-59	197	
Rohrleitungsbauer/-in	175	-1	173	-9	169	
Mechaniker/-in für Reifen- und Vulkanisationstechnik ³⁷⁾	175	4	201	4	194	
Fachkraft Agrarservice	178	-4	170	3	166	
Medientechnologe/-in Siebdruck ⁴³⁾	178	10	189	-2	193	
Fachkraft für Kreislauf- und Abfallwirtschaft	180	-3	192	-3	182	
Brauer und Mälzer/-in	180	2	152	-5	155	
Textilreiniger/-in	182	-13	187	-7	179	
Holzbearbeitungsmechaniker/-in	182	-5	171	-5	170	
Fachkraft für Süßwarentechnik	182	10	215	5	215	
Industrie-Isolierer/-in	186	-17	219	-10	211	
Binnenschiffer/-in	187	-5	204	-10	198	

Rangliste 2011 der Ausbildungsberufe⁺ nach Neuabschlüssen im Arbeitsagenturbezirk Oberhausen

Beruf	Oberhausen		Rang		Rangänderung* zum Vorjahr		Rangänderung* zum Vorjahr		Rangänderung* zum Vorjahr	
	NAA	Anteil männliche Auszubildende	Anteil weibliche Auszubildende	NAA	Nordrhein-Westfalen	Alte Bundesländer	Deutsches Bundesland	Deutsches Bundesland	Deutsches Bundesland	Deutsches Bundesland
Modenäher/-in	187	5	168	16	172	
Fachangestellter/-e für Markt und Sozialforschung	189	-8	216	-1	226	
Flachglasmechaniker/-in	189	39	198	4	185	
Trockenbaumonteur/-in	191	-35	159	-5	159	
Verfahrensmechaniker/-in Glastechnik ⁷¹⁾	191	4	205	6	202	
Automatenfachmann/ -frau	193	4	221	3	229	
Polsterer/ Polsterin	195	13	194	20	202	
Holz- und Bautenschützer/ -in	197	-12	238	-7	245	
Modeschneider/-in	197	26	217	-5	219	
Metallschleifer/-in	200	-8	254	5	259	
Produktveredler/-in Textil ⁵⁷⁾	200	3	223	1	226	
Milchtechnologe/-in ⁴⁵⁾	203	5	158	-1	164	
Fotomedienfachmann/ -frau	203	24	217	0	224	
Fachkraft für Hafenlogistik ⁹⁾	207	8	213	9	218	
Servicekraft für Schutz und Sicherheit	209	-25	165	-4	163	
Werkfeuerwehrmann/-frau	209	-20	244	-10	252	
Federmacher/-in	209	-6	270	1	282	
Servicekaufmann/-frau im Luftverkehr	209	12	188	22	207	
Naturwerksteinmechaniker/-in ⁴⁸⁾	213	-12	197	1	202	
Wasserbauer/-in	214	-13	226	-21	222	
Müller/-in (Verfahrenstechnologe/-in in der Mühlen- und Futterwirtschaft) ⁴⁶⁾	214	-8	210	-7	220	
Systemelektroniker/-in ⁶⁰⁾	216	5	207	6	212	
Baugerätführer/-in	217	-11	166	6	150	
Verfahrensmechaniker/-in in der Steine- und Erdenindustrie	217	2	225	-4	216	
Mikrotechnologe/ Mikrotechnologin	217	6	224	-9	190	

Rangliste 2011 der Ausbildungsberufe⁺ nach Neuabschlüssen im Arbeitsagenturbezirk Oberhausen

Beruf	Oberhausen		Rang		Rangänderung* zum Vorjahr		Rangänderung* zum Vorjahr		Rangänderung* zum Vorjahr	
	NAA	Anteil männliche Auszubildende	Anteil weibliche Auszubildende	NAA	Nordrhein-Westfalen	Alte Bundesländer	Deutsches Bundesland	Alte Bundesländer	Deutsches Bundesland	Deutsches Bundesland
Sportfachmann/ -frau	217	11	242	-6	232	
Behälter- und Apparatebauer/-in	222	11	226	0	234	
Systeminformatiker/-in	222	32	201	-11	192	
Textillaborant/-in ⁶⁶⁾	224	-16	244	-13	247	
Klempner/-in	224	-16	124	-3	131	
Estrichleger/-in	224	34	230	-1	236	
Milchwirtschaftlicher Laborant/ Milchwirtschaftliche Laborantin	228	-13	183	3	183	
Elektroniker/-in für luftfahrttechnische Systeme ⁷⁾	228	-9	178	7	189	
Ofen- und Luftheizungsbauer/-in ⁵⁰⁾	228	17	195	0	205	
Elektroniker/-in für Gebäude- und Infrastruktursysteme	231	-34	208	-1	210	
Betonfertigteilebauer/-in	231	-31	210	-7	205	
Orgel- und Harmoniumbauer/-in	231	7	250	4	246	
Fischwirt/-in	234	4	221	7	221	
Fräser/-in	236	-3	266	11	270	
Produktprüfer/- in Textil ⁵⁶⁾	236	22	284	9	290	
Glasveredler/-in	238	-25	278	-8	282	
Tierwirt/-in	238	-10	229	-22	137	
Bühnenmaler/-in und -plastiker/-in	238	-5	255	-1	260	
Polster- und Dekorationsnäher/-in	238	0	231	-2	232	
Schuhmacher/-in	238	0	238	12	242	
Schneidwerkzeugmechaniker/-in	238	11	233	13	238	
Kabeljungwerker/-in	244	-41	266	-16	274	
Produktionstechnologe/-in	244	-21	248	-6	239	
Maskenbildner/-in	244	-6	259	-13	250	
Asphaltbauer/-in	244	1	278	-4	288	

Rangliste 2011 der Ausbildungsberufe⁺ nach Neuabschlüssen im Arbeitsagenturbezirk Oberhausen

Beruf	Oberhausen		Rang		Rangänderung* zum Vorjahr		Rangänderung* zum Vorjahr		Deutschland
	NAA	Anteil männliche Auszubildende	Anteil weibliche Auszubildende	NAA	Nordrhein-Westfalen	Alte Bundesländer	Deutschland		
Fachkraft für Wasserversorgungstechnik	244	5	212	5	201
Industriekeramiker/-in Anlagentechnik ²⁴⁾	244	10	244	-10	242
Bergbautechnologe/-in ²⁾	244	19	238	19	225
Produktgestalter/-in - Textil ⁵³⁾	252	-37	285	-14	286
Schädlingsbekämpfer/-in	252	-24	257	7	260
Fachkraft für Holz- und Bautenschutzarbeiten	252	-7	271	3	275
Klavier- und Cembalobauer/-in	252	6	257	-1	260
Schifffahrtskaufmann/-frau	252	11	132	4	141
Brunnenbauer/-in	258	-25	264	-12	250
Modist/-in	258	-9	282	-8	281
Uhrmacher/-in	258	15	237	5	228
Schuhfertiger/-in	258	15	233	13	237
Speiseeishersteller/-in	262	-29	259	3	265
Musikfachhändler/-in ⁴⁷⁾	262	-8	266	-5	270
Investmentfondskaufmann/-frau	262	-4	248	-10	254
Bauwerksabdichter/-in	262	1	252	-13	258
Büchsenmacher/-in	262	16	283	-1	284
Chemielaborjungwerker/-in	262	16	302	2	304
Aufbereitungsmechaniker/-in	269	-41	251	-12	235
Bootsbauer/-in	269	-20	191	10	187
Fassadenmonteur/-in	269	-15	301	-15	297
Fotomedienlaborant/-in	269	-6	262	-17	257
Dekorvorlagenhersteller/-in	269	-6	314	-7	321
Verfahrensmechaniker/-in für Brillenoptik ⁷⁰⁾	269	4	285	-1	275
Industriekeramiker/-in Verfahrenstechnik ²⁷⁾	269	9	278	-11	247

Rangliste 2011 der Ausbildungsberufe⁺ nach Neuabschlüssen im Arbeitsagenturbezirk Oberhausen

Beruf	Oberhausen		Rang		Rangänderung* zum Vorjahr		Rangänderung* zum Vorjahr		Rangänderung* zum Vorjahr	
	NAA	Anteil männliche Auszubildende	Anteil weibliche Auszubildende	NAA	Nordrhein-Westfalen	Alte Bundesländer	Deutsches Bundesland	Deutsches Bundesland	Deutsches Bundesland	Deutsches Bundesland
Fachkraft für Fruchtsafttechnik	269	9	243	9	244	
Glasapparatebauer/-in	269	9	271	15	275	
Revierjäger/-in	278	-33	275	-13	275	
Vergolder/-in	278	-15	296	2	300	
Spezialtiefbauer/-in	278	-15	275	6	270	
Metall- und Glockengießer/-in	278	-5	314	-28	302	
Fahrzeuginnenausstatter/-in ¹⁷⁾	278	-5	219	0	230	
Kürschner/-in	278	0	305	2	304	
Destillateur/-in	278	0	285	7	291	
Holzbildhauer/-in	278	.	319	2	315	
Thermometermacher/-in	278	.	302	5	304	
Betonstein- und Terrazzohersteller/-in	278	.	292	6	295	
Mediengestalter/-in Flexografie ⁴⁰⁾	278	.	310	7	315	
Feinpolierer/-in	289	-11	326	-9	325	
Zupfinstrumentenmacher/-in	289	-11	305	0	309	
Metallbildner/-in	289	-11	292	6	291	
Stoffprüfer/-in (Chemie) Glas-, Keramische Industrie sowie Steine und Erden	289	-11	285	9	288	
Fachkraft für Lederverarbeitung ¹²⁾	289	-11	285	17	291	
Weinküfer/-in	289	.	236	-14	239	
Holzblasinstrumentenmacher/-in	289	.	292	-8	291	
Luftverkehrskaufmann/-frau	289	.	278	-1	260	
Geigenbauer/-in	289	.	305	2	309	
Gerätezusammensetzer/-in	289	.	302	15	302	
Bogenmacher/-in	289	.	319	.	325	
Brenner/-in	289	.	326	.	333	

Rangliste 2011 der Ausbildungsberufe⁺ nach Neuabschlüssen im Arbeitsagenturbezirk Oberhausen

Beruf	Oberhausen		Rang		Alte Bundesländer		Deutschland	
	NAA	Anteil männliche Auszubildende	Anteil weibliche Auszubildende	Rangänderung* zum Vorjahr	NAA	Rangänderung* zum Vorjahr	NAA	Rangänderung* zum Vorjahr
Schleifer/-in	.	.	.	289	.	326	.	333
Wachstzieher/-in	310	-24	309
Leichtflugzeugbauer/-in	297	-20	298
Böttcher/-in	326	-19	333
Drechsler/-in (Elfenbeinschnitzer)	319	-14	315
Edelsteinschleifer/-in	319	-12	325
Film- und Videoeditor/-in	285	-12	260
Segelmacher/-in	271	-12	275
Metallblasinstrumentenmacher/-in	295	-9	286
Werkgehilfe/ Werkgehilfin Schmuckwarenindustrie, Taschen- und Armbanduhren	310	-8	315
Chirurgiemechaniker/-in	233	-7	241
Drahtwarenmacher/-in	314	-7	321
Industriekeramiker/-in Modelltechnik ²⁶⁾	314	-7	309
Textilgestalter/-in im Handwerk ⁶⁵⁾	305	-7	304
Keramiker/-in	271	-6	265
Winzer/-in	140	-6	152
Schiffsmechaniker/-in	156	-4	164
Bürsten- und Pinselmacher/-in	297	-3	298
Biologiemodellmacher/-in	319	-2	325
Hafenschiffer/-in ²²⁾	259	-1	267
Edelsteinfasser/-in	305	2	309
Flechtwerkgestalter/-in ¹⁹⁾	319	2	325
Silberschmied/-in	319	2	325
Edelmetallprüfer/-in	314	7	321
Seiler/-in	275	7	275

Rangliste 2011 der Ausbildungsberufe⁺ nach Neuabschlüssen im Arbeitsagenturbezirk Oberhausen

Beruf	NAA			Rang			Alte Bundesländer			
	Oberhausen	Anteil männliche Auszubildende	Anteil weibliche Auszubildende	Oberhausen	Rangänderung* zum Vorjahr	Nordrhein-Westfalen	Rangänderung* zum Vorjahr	Alte Bundesländer	Rangänderung* zum Vorjahr	Deutschland
Landwirtschaftlich-technischer Laborant/ Landwirtschaftlich-technische Laborantin, Landwirtschaftlicher Laborant/ Landwirtschaftliche Laborantin	285	9	295
Feinoptiker/-in	226	10	222
Industriekeramiker/-in Dekorationstechnik ²⁵⁾	297	10	284
Diamantschleifer/-in	310	11	315
Berg- und Maschinenmann	325
Fotolaborant/-in	315
Glasbläser/-in	333
Gruppe Sonstige
Handzuginstrumentenmacher/-in	321
Holzspielzeugmacher/-in	309
Manufakturporzellanmaler/-in	304
Spielzeughersteller/-in	325
Behindertenberufe	25	64,0	36,0

Fussnoten: s. Seite Erläuterungen

Legende: NAA - Neu abgeschlossene Ausbildungsverträge

* eine positive Rangänderung bedeutet eine Verbesserung gegenüber dem Vorjahr

+ ohne Berücksichtigung der Berufe für Menschen mit Behinderungen

Quelle: Bundesinstitut für Berufsbildung, Erhebung zum 30. September 2011

Stand
Rangänderung* zum Vorjahr

0
0
0
0
1
0
3
0
2
8
0
8
1
2
-1
-1
-2
1
0
-3
1
0
-1
5
-5

Stand	Rangänderung* zum Vorjahr
-3	
-2	
7	
3	
-1	
8	
0	
-2	
0	
0	
-3	
5	
-7	
-1	
3	
-9	
-4	
3	
-2	
4	
-2	
-2	
6	
-2	
1	

Stand	Rangänderung* zum Vorjahr
-2	
16	
1	
3	
3	
6	
-9	
10	
2	
-1	
0	
-1	
3	
-2	
-1	
-1	
-2	
-6	
-3	
-3	
-2	
5	
-22	
0	
13	

Stand	Rangänderung* zum Vorjahr
-------	---------------------------

-1
12
6
5
3
2
3
4
-6
2
-1
-3
-4
3
0
4
0
0
-2
3
-7
1
11
5
-6

Stand
Rangänderung* zum Vorjahr

-10
-1
-8
3
-8
1
5
-4
6
6
2
2
0
-3
6
-11
0
13
-8
-11
-2
-5
-2
-1
-7

Stand	Rangänderung* zum Vorjahr
-5	
-1	
2	
2	
3	
2	
7	
2	
-9	
-4	
-1	
4	
1	
18	
-11	
2	
16	
-20	
5	
0	
3	
-3	
14	
1	
-3	

Stand	Rangänderung* zum Vorjahr
-2	
-4	
6	
-1	
14	
5	
-4	
-11	
3	
-1	
2	
2	
14	
11	
-12	
22	
-2	
-2	
-3	
-4	
6	
0	
-2	
1	
1	

Stand
Rangänderung* zum Vorjahr


-8
1
1
-10
4
-18
-3
.
-4
3
61
7
7
-60
2
1
2
0
0
-5
-6
-4
-1
-5
-7

Stand
Rangänderung* zum Vorjahr

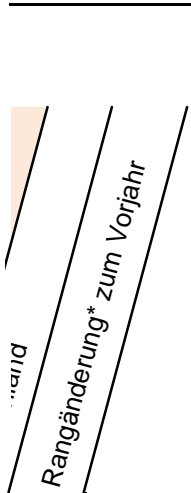
4
-9
4
-12
7
2
14
-9
-9
11
-3
-1
-2
3
-8
-6
-2
13
10
-21
-10
7
-1
-10
-5

Stand
Rangänderung* zum Vorjahr

-15
-1
-4
-9
-4
0
3
7
-4
5
-8
8
4
-11
10
-10
-8
-11
7
12
10
-11
1
0
-7



-2
-7
3
-11
8
1
-4
4
-4
-5
3
5
2
-4
-4
-14
-2
6
-11
17
-10
-16
-6
1
-3



6
7
-12
2
4
-10
-5
7
1
0
11
-3
7
-3
2
1
3
11
-11
-4
-1
2
-10
2
.

Stand
Rangänderung* zum Vorjahr

.
-11
-19
-18
-16
-10
1
-10
-4
-7
-8
-6
-1
-2
-9
-10
3
2
-3
1
6
-3
2
6
7

Stand	Rangänderung* zum Vorjahr
7	
8	
8	
12	
-38	
7	
-6	
.	
-10	
-2	
.	
2	
.	

Rangliste 2011 der Ausbildungsberufe⁺ nach Neuabschlüssen im Arbeitsagenturbezirk Paderborn

Beruf	Paderborn			Rang		Nordrhein-Westfalen		Alte Bundesländer		Deutschland	
	NAA	Anteil männliche Auszubildende	Anteil weibliche Auszubildende	Paderborn	Rangänderung* zum Vorjahr	Rangänderung* zum Vorjahr	Rangänderung* zum Vorjahr	Rangänderung* zum Vorjahr	Rangänderung* zum Vorjahr		
Kaufmann/-frau im Einzelhandel	187	43,3	56,7	1	0	2	0	1	0	1	
Industriekaufmann/-frau	166	48,2	51,8	2	3	3	0	3	1	5	
Fachinformatiker/-in	157	91,1	8,9	3	-1	12	5	19	1	19	
Verkäufer/-in	140	32,1	67,9	4	0	1	0	2	0	2	
Bürokaufmann/-frau	139	28,8	71,2	5	-3	4	0	4	-1	3	
Industriemechaniker/-in	112	98,2	1,8	6	3	8	4	9	1	8	
Kaufmann/-frau im Groß- und Außenhandel	98	59,2	40,8	7	0	5	1	6	0	6	
Maler/-in und Lackierer/-in	94	89,4	10,6	8	9	18	-3	20	-1	20	
Bankkaufmann/-frau	91	54,9	45,1	9	3	9	0	8	0	9	
Kraftfahrzeugmechatroniker/-in ³³⁾	88	96,6	3,4	10	-2	7	0	5	0	4	
Medizinischer Fachangestellte/-r ⁴⁴⁾	87	1,1	98,9	11	4	6	-1	7	0	7	
Metallbauer/-in	86	100,0	0,0	12	7	24	-1	22	0	23	
Zahnmedizinischer Fachangestellte/-r ⁷³⁾	82	1,2	98,8	13	1	10	0	11	2	13	
Fachverkäufer/-in im Lebensmittelhandwerk ¹⁶⁾	82	3,7	96,3	13	-7	21	-2	15	-1	17	
Tischler/-in	79	91,1	8,9	15	-2	19	2	21	0	21	
Friseur/-in	77	5,2	94,8	16	-5	13	-5	10	-1	11	
Anlagenmechaniker/-in für Sanitär-, Heizungs- und Klimatechnik ¹⁾	77	98,7	1,3	16	-6	15	-1	16	1	18	
Elektroniker/-in ³⁾	68	100,0	0,0	18	-2	14	1	13	2	14	
Hotelfachmann/-fachfrau	58	19,0	81,0	19	2	20	0	17	-1	15	
Koch/ Köchin	55	72,7	27,3	20	-3	17	-4	14	-3	10	
Berufskraftfahrer/-in	44	100,0	0,0	21	9	39	10	44	5	43	
Fachkraft für Lagerlogistik ¹¹⁾	43	95,3	4,7	22	5	16	2	18	0	16	
Kraftfahrzeugservicemechaniker/-in	42	100,0	0,0	23	-3	36	0	74	0	73	
Verfahrensmechaniker/-in in der Hütten- und Halbzeugindustrie	42	95,2	4,8	23	-1	78	12	117	13	122	
Maurer/-in	40	97,5	2,5	25	-1	43	-1	34	1	37	

Rangliste 2011 der Ausbildungsberufe⁺ nach Neuabschlüssen im Arbeitsagenturbezirk Paderborn

Beruf	NAA			Rang						
	Paderborn	Anteil männliche Auszubildende	Anteil weibliche Auszubildende	Paderborn	Rangänderung* zum Vorjahr	Nordrhein-Westfalen	Rangänderung* zum Vorjahr	Alte Bundesländer	Rangänderung* zum Vorjahr	Deutschland
Zerspanungsmechaniker/-in	39	97,4	2,6	26	15	22	7	24	7	24
Kaufmann/-frau für Versicherungen und Finanzen ³²⁾	38	50,0	50,0	27	2	25	-3	27	-3	28
Mechatroniker/-in	38	97,4	2,6	27	9	31	1	23	0	22
Steuerfachangestellter/ Steuerfachangestellte	37	27,0	73,0	29	4	26	1	26	-1	25
Bäcker/-in	37	81,1	18,9	29	-6	40	-3	35	-3	35
Informations- und Telekommunikationssystem-Kaufmann/-frau	37	54,1	45,9	29	-4	63	1	63	4	65
Elektroniker/-in für Betriebstechnik ⁵⁾	33	100,0	0,0	32	-7	23	1	28	-2	26
Verwaltungsfachangestellter/ Verwaltungsfachangestellte	30	26,7	73,3	33	0	38	-3	31	-1	31
Dachdecker/-in	28	100,0	0,0	34	4	27	-1	39	-3	38
Restaurantfachmann/-fachfrau	28	32,1	67,9	34	14	37	-3	36	-2	32
Zimmerer/ Zimmerin	28	100,0	0,0	34	13	76	2	38	2	42
Gärtner/-in	27	77,8	22,2	37	-9	30	-2	30	-2	30
Werkzeugmechaniker/-in	27	100,0	0,0	37	1	41	3	40	1	41
Rechtsanwalts- und Notarfachangestellter/ Rechtsanwalts- und Notarfachangestellte	24	4,2	95,8	39	-6	54	-9	72	-3	75
Landwirt/-in	24	83,3	16,7	39	-8	62	-3	43	-4	40
Holzmechaniker/-in	23	100,0	0,0	41	0	98	1	116	-1	105
Fachlagerist/-in ¹⁵⁾	22	86,4	13,6	42	-5	28	-3	29	0	29
Mediengestalter/-in Digital und Print ³⁹⁾	22	45,5	54,5	42	-1	34	-1	37	0	36
Kaufmann/-frau für Spedition und Logistikdienstleistung ³¹⁾	20	40,0	60,0	44	-3	29	1	25	2	27
Elektroniker/-in für Geräte und Systeme ⁶⁾	19	84,2	15,8	45	7	80	2	50	1	50
Hochbaufacharbeiter/-in	19	100,0	0,0	45	17	95	5	86	3	80
Feinwerkmechaniker/-in ¹⁸⁾	18	100,0	0,0	47	5	57	15	41	1	46
Fachmann/-frau für Systemgastronomie	17	70,6	29,4	48	-8	48	-8	52	-9	54
Verfahrensmechaniker/-in für Kunststoff- und Kautschuktechnik	17	100,0	0,0	48	-17	53	3	48	4	49
Automobilkaufmann/-frau	16	25,0	75,0	50	-9	33	5	32	6	33

Rangliste 2011 der Ausbildungsberufe⁺ nach Neuabschlüssen im Arbeitsagenturbezirk Paderborn

Beruf	Paderborn			Rang			Rangänderung* zum Vorjahr			Deutschland	
	NAA	Anteil männliche Auszubildende	Anteil weibliche Auszubildende	Paderborn	Nordrhein-Westfalen	Alte Bundesländer	Rangänderung* zum Vorjahr	Deutsches Bundesland	Rangänderung* zum Vorjahr	Deutschland	
Rechtsanwaltsfachangestellter/ Rechtsanwaltsfachangestellte	15	6,7	93,3	51	7	32	-1	33	0	34	
Maschinen- und Anlagenführer/-in	15	100,0	0,0	51	-1	35	4	42	2	39	
Mechaniker/-in für Land- und Baumaschinentchnik ³⁶⁾	15	100,0	0,0	51	1	68	7	55	1	56	
Raumausstatter/-in	15	66,7	33,3	51	1	103	6	96	-2	99	
Fahrzeuglackierer/-in	14	92,9	7,1	55	-3	51	-1	47	-1	48	
Zahntechniker/-in	13	23,1	76,9	56	-8	55	-2	56	4	55	
Straßenbauer/-in	13	100,0	0,0	56	45	71	-3	73	-3	72	
Gebäudereiniger/-in	13	84,6	15,4	56	6	75	-8	87	-6	79	
Fachkraft für Schutz und Sicherheit	13	84,6	15,4	56	-6	91	-5	89	6	92	
Fliesen-, Platten- und Mosaikleger/-in	13	92,3	7,7	56	16	97	1	85	1	94	
Tiermedizinischer Fachangestellter/-e ⁶⁷⁾	12	0,0	100,0	61	11	52	-5	65	-2	64	
Bauzeichner/-in	12	41,7	58,3	61	4	58	0	59	0	63	
Hauswirtschaftler/-in	12	0,0	100,0	61	-4	80	-11	69	-11	69	
Fleischer/-in	12	100,0	0,0	61	-2	84	-11	60	-5	59	
Justizfachangestellter/ Justizfachangestellte	12	25,0	75,0	61	1	85	0	107	-1	109	
Technische(r) Produktdesigner/-in ⁶²⁾	11	45,5	54,5	66	-1	46	6	46	7	52	
Sport- und Fitnesskaufmann/-frau	11	72,7	27,3	66	-1	66	-4	61	1	61	
Konditor/-in	11	0,0	100,0	66	-1	70	4	58	3	58	
Konstruktionsmechaniker/-in	10	100,0	0,0	69	-28	47	1	45	2	44	
Augenoptiker/-in	10	20,0	80,0	69	-4	56	-2	53	-5	53	
Immobilienkaufmann/-frau ²³⁾	9	11,1	88,9	71	8	42	-1	51	-1	47	
Sozialversicherungsfachangestellter/ Sozialversicherungsfachangestellte	9	33,3	66,7	71	30	45	-2	54	0	51	
Kaufmann/-frau für Marketingkommunikation ³⁰⁾	9	33,3	66,7	71	0	65	11	70	5	70	
Informatikkaufmann/-frau	9	88,9	11,1	71	12	77	4	79	0	82	
Florist/-in	8	0,0	100,0	75	-16	73	-8	78	-6	76	

Rangliste 2011 der Ausbildungsberufe⁺ nach Neuabschlüssen im Arbeitsagenturbezirk Paderborn

Beruf	Paderborn		Anteil männliche Auszubildende		Anteil weibliche Auszubildende		Paderborn		Rangänderung* zum Vorjahr		Nordrhein-Westfalen		Rangänderung* zum Vorjahr		Alte Bundesländer		Rangänderung* zum Vorjahr		Deutschland	
	NAA						Rang													
Karosserie- und Fahrzeugbaumechaniker/-in ²⁸⁾	8	87,5	12,5	75	22	74	4	75	1	77										
Tiefbaufacharbeiter/-in	8	100,0	0,0	75	4	92	2	98	3	81										
Medientechnologe/-in Druck ⁴²⁾	8	87,5	12,5	75	1	93	2	88	4	91										
Kaufmann/-frau im Gesundheitswesen	7	42,9	57,1	79	0	59	2	76	1	78										
Tourismuskaufmann/-frau (Kaufmann/-frau für Privat- und Geschäftsreisen) ⁶⁸⁾	7	42,9	57,1	79	-14	64	-9	57	0	57										
Bauten- und Objektbeschichter/-in	7	100,0	0,0	79	34	83	-14	93	-10	83										
Packmitteltechnologe/-in ⁵¹⁾	7	100,0	0,0	79		132	-1	127	-2	128										
Glasveredler/-in	7	14,3	85,7	79	-20	238	-25	278	-8	282										
Fachkraft im Gastgewerbe	6	50,0	50,0	84	-12	50	-5	49	-4	45										
Pharmazeutisch-kaufmännischer Angestellter/ Pharmazeutisch-kaufmännische Angestellte	6	16,7	83,3	84	29	60	5	68	-4	71										
Hörgeräteakustiker/-in	6	33,3	66,7	84	-12	94	-1	97	-7	96										
Informationselektroniker/-in	6	100,0	0,0	84	13	96	1	99	-2	104										
Technischer Systemplaner/-in ⁶³⁾	6	83,3	16,7	84	29	108	2	94	4	98										
Fotograf/-in	6	50,0	50,0	84	6	110	-7	101	-1	106										
Ausbaufacharbeiter/-in	6	100,0	0,0	84	6	122	-2	119	0	101										
Kanalbauer/-in	6	100,0	0,0	84	51	143	0	195	2	196										
Fachkraft für Veranstaltungstechnik	5	80,0	20,0	92	5	86	-3	84	0	89										
Fachkraft für Lebensmitteltechnik	5	100,0	0,0	92	-9	99	3	100	-1	95										
Tierpfleger/-in	5	0,0	100,0	92	-9	127	-2	114	4	113										
Straßenwärter/-in	5	100,0	0,0	92	-2	130	-6	137	-9	136										
Forstwirt/-in	5	80,0	20,0	92	-16	141	-9	123	3	118										
Veranstaltungskaufmann/-frau	4	0,0	100,0	97	-21	49	8	64	2	60										
Chemielaborant/-in	4	100,0	0,0	97	4	61	10	67	4	68										
Personaldienstleistungskaufmann/ -frau	4	25,0	75,0	97	38	79	9	81	15	84										
Mechatroniker/-in für Kältetechnik ³⁸⁾	4	100,0	0,0	97	4	87	4	80	7	86										

Rangliste 2011 der Ausbildungsberufe⁺ nach Neuabschlüssen im Arbeitsagenturbezirk Paderborn

Beruf	Paderborn		Anteil männliche Auszubildende		Anteil weibliche Auszubildende		Paderborn		Rangänderung* zum Vorjahr		Nordrhein-Westfalen		Rangänderung* zum Vorjahr		Alte Bundesländer		Rangänderung* zum Vorjahr		Deutschland	
	NAA						Rang													
Drogist/-in	4	25,0	75,0	97	4	88	1	82	3	88										
Gestalter/-in für visuelles Marketing ²¹⁾	4	75,0	25,0	97	-18	101	18	106	6	112										
Fachangestellter/-e für Arbeitsförderung	4	25,0	75,0	97	0	105	-13	113	-25	108										
Gerüstbauer/-in	4	100,0	0,0	97	-14	108	3	133	-2	130										
Schornsteinfeger/-in	4	75,0	25,0	97	-7	113	1	112	-1	117										
Verfahrensmechaniker/-in für Beschichtungstechnik ⁶⁹⁾	4	75,0	25,0	97	4	130	-2	150	-1	145										
Geomatiker/-in ²⁰⁾	4	50,0	50,0	97	.	168	.	201	66	200										
Mechaniker/-in für Reifen- und Vulkanisationstechnik ³⁷⁾	4	100,0	0,0	97	38	175	4	201	4	194										
Polsterer/ Polsterin	4	100,0	0,0	97	16	195	13	194	20	202										
Kaufmann/-frau für Bürokommunikation	3	0,0	100,0	110	-20	11	0	12	0	12										
Informations- und Telekommunikationssystem-Elektroniker/-in	3	100,0	0,0	110	25	67	-7	71	-3	62										
Pferdewirt/-in	3	0,0	100,0	110	.	111	16	103	10	102										
Beton- und Stahlbetonbauer/-in	3	100,0	0,0	110	-9	114	-7	108	1	107										
Fachkraft für Möbel-, Küchen- und Umzugsservice	3	100,0	0,0	110	-27	118	-2	126	-3	124										
Werkstoffprüfer/-in	3	66,7	33,3	110	25	120	16	146	7	148										
Fachkraft für Rohr-, Kanal- und Industrieservice	3	100,0	0,0	110	3	128	11	174	5	174										
Steinmetz/-in und Steinbildhauer/-in	3	0,0	100,0	110	25	136	10	124	14	127										
Fachkraft im Fahrbetrieb	3	100,0	0,0	110	25	137	-2	151	-1	149										
Produktionsmechaniker/-in Textil ⁵⁵⁾	3	100,0	0,0	110	3	157	0	176	1	180										
Holzbearbeitungsmechaniker/-in	3	100,0	0,0	110	3	182	-5	171	-5	170										
Metallschleifer/-in	3	100,0	0,0	110	.	200	-8	254	5	259										
Servicekaufmann/-frau im Luftverkehr	3	33,3	66,7	110	3	209	12	188	22	207										
Teilezurichter/-in	2	100,0	0,0	123	12	72	-9	90	-9	86										
Medienkaufmann/-frau Digital und Print ⁴¹⁾	2	0,0	100,0	123	12	100	6	92	10	97										
Mediengestalter/-in Bild und Ton	2	50,0	50,0	123	.	107	0	118	-2	116										

Rangliste 2011 der Ausbildungsberufe⁺ nach Neuabschlüssen im Arbeitsagenturbezirk Paderborn

Beruf	Paderborn		Anteil männliche Auszubildende		Anteil weibliche Auszubildende		Paderborn		Nordrhein-Westfalen		Alte Bundesländer		Deutschland	
	NAA				Rang		Rangänderung* zum Vorjahr		Rangänderung* zum Vorjahr		Rangänderung* zum Vorjahr		Rangänderung* zum Vorjahr	
Vermessungstechniker/-in ⁷²⁾	2	100,0	0,0	123	-40	115	-14	120	-10	120				
Buchhändler/-in	2	0,0	100,0	123	-10	116	-12	110	-2	115				
Fachangestellter/-e für Bäderbetriebe	2	0,0	100,0	123	-22	119	-2	122	-3	125				
Schilder- und Lichtreklamehersteller/-in	2	100,0	0,0	123	-22	125	1	135	-3	140				
Stukkateur/-in	2	100,0	0,0	123	12	134	0	102	2	109				
Fahrradmonteur/-in	2	100,0	0,0	123	-10	160	-1	168	-8	162				
Medientechnologe/-in Druckverarbeitung	2	100,0	0,0	123	.	164	.	159	.	160				
Kaufmann/-frau für Tourismus und Freizeit	2	50,0	50,0	123	-10	173	-15	143	-1	128				
Sattler/-in ⁵⁹⁾	2	50,0	50,0	123	.	200	-11	190	-3	191				
Produktveredler/-in Textil ⁵⁷⁾	2	100,0	0,0	123	-10	200	3	223	1	226				
Mikrotechnologe/ Mikrotechnologin	2	100,0	0,0	123	12	217	6	224	-9	190				
Fachkraft für Wasserversorgungstechnik	2	100,0	0,0	123	12	244	5	212	5	201				
Kaufmann/-frau für Dialogmarketing	1	0,0	100,0	138	-25	89	-9	83	-3	85				
Anlagenmechaniker/-in	1	100,0	0,0	138	-3	89	-2	91	2	90				
Gießereimechaniker/-in	1	100,0	0,0	138	.	112	11	121	16	118				
Zweiradmechaniker/-in	1	100,0	0,0	138	-37	116	-11	109	-2	114				
Elektroniker/-in für Maschinen und Antriebstechnik ⁸⁾	1	100,0	0,0	138	.	123	9	129	4	134				
Fertigungsmechaniker/-in	1	100,0	0,0	138	-25	132	-3	95	-4	93				
Orthopädiemechaniker/-in und Bandagist	1	100,0	0,0	138	.	135	-5	136	-1	138				
Orthopädeschuhmacher/-in	1	100,0	0,0	138	.	138	25	154	4	156				
Industrieelektriker/-in	1	100,0	0,0	138	-48	142	24	144	29	139				
Fluggerätmechaniker/-in	1	0,0	100,0	138	.	147	-1	105	-1	111				
Goldschmied/-in	1	0,0	100,0	138	.	152	-12	149	-5	154				
Hotelkaufmann/-frau	1	0,0	100,0	138	-25	154	-9	131	-2	133				
Rollladen- und Sonnenschutzmechatroniker/-in ⁵⁸⁾	1	100,0	0,0	138	-3	158	5	167	2	177				

Rangliste 2011 der Ausbildungsberufe⁺ nach Neuabschlüssen im Arbeitsagenturbezirk Paderborn

Beruf	Paderborn		Anteil männliche Auszubildende		Anteil weibliche Auszubildende		Paderborn		Rangänderung* zum Vorjahr		Nordrhein-Westfalen		Rangänderung* zum Vorjahr		Alte Bundesländer		Rangänderung* zum Vorjahr		Deutschland	
	NAA						Rang													
Fachkraft für Automaten-service	1	0,0	100,0	138	-3	159	12	192	-1	209										
Mechaniker/-in für Karosserieinstandhaltungstechnik	1	100,0	0,0	138	-25	161	10	152	7	153										
Baustoffprüfer/-in	1	100,0	0,0	138	-3	162	3	178	0	176										
Kosmetiker/-in	1	0,0	100,0	138	-37	164	-14	148	-7	142										
Bestattungsfachkraft	1	100,0	0,0	138	.	168	-7	182	-13	186										
Buchbinder/-in	1	100,0	0,0	138	.	175	-37	198	-59	197										
Rohrleitungsbauer/-in	1	100,0	0,0	138	-3	175	-1	173	-9	169										
Fachkraft Agrarservice	1	100,0	0,0	138	-55	178	-4	170	3	166										
Medientechnologe/-in Siebdruck ⁴³⁾	1	100,0	0,0	138	-25	178	10	189	-2	193										
Brauer und Mälzer/-in	1	100,0	0,0	138	.	180	2	152	-5	155										
Binnenschiffer/-in	1	100,0	0,0	138	.	187	-5	204	-10	198										
Flachglasmechaniker/-in	1	100,0	0,0	138	.	189	39	198	4	185										
Trockenbaumonteur/-in	1	100,0	0,0	138	-48	191	-35	159	-5	159										
Automatenfachmann/ -frau	1	100,0	0,0	138	-25	193	4	221	3	229										
Physiklaborant/-in	1	0,0	100,0	138	-3	197	-18	214	-16	212										
Holz- und Bautenschützer/ -in	1	100,0	0,0	138	-25	197	-12	238	-7	245										
Müller/-in (Verfahrenstechnologe/-in in der Mühlen- und Futterwirtschaft) ⁴⁶⁾	1	100,0	0,0	138	-3	214	-8	210	-7	220										
Baugeräteführer/-in	1	100,0	0,0	138	-3	217	-11	166	6	150										
Bauwerksmechaniker/-in für Abbruch und Betontrenntechnik	1	100,0	0,0	138	.	224	-1	262	3	267										
Betonfertigteilmacher/-in	1	100,0	0,0	138	-3	231	-31	210	-7	205										
Orgel- und Harmoniumbauer/-in	1	100,0	0,0	138	.	231	7	250	4	246										
Produktprüfer/- in Textil ⁵⁶⁾	1	100,0	0,0	138	-3	236	22	284	9	290										
Tierwirt/-in	1	0,0	100,0	138	.	238	-10	229	-22	137										
Polster- und Dekorationsnäher/-in	1	0,0	100,0	138	-25	238	0	231	-2	232										
Fachkraft für Wasserwirtschaft ¹⁴⁾	1	100,0	0,0	138	.	262	1	297	-3	300										

Rangliste 2011 der Ausbildungsberufe⁺ nach Neuabschlüssen im Arbeitsagenturbezirk Paderborn

Beruf	Paderborn		Rang		Rangänderung* zum Vorjahr		Rangänderung* zum Vorjahr		Deutschland
	NAA	Anteil männliche Auszubildende	Anteil weibliche Auszubildende	Paderborn	Nordrhein-Westfalen	Alte Bundesländer	Deutschland		
Luftverkehrskaufmann/-frau	1	0,0	100,0	138	289	278	-1	260	
Chemikant/-in	44	7	66	7	66
Fachkraft für Kurier,- Express- und Postdienstleistungen ¹⁰⁾	69	8	77	1	74
Elektroniker/-in für Automatisierungstechnik ⁴⁾	82	2	62	3	67
Mathematisch-technische/r Softwareentwickler/ -in ³⁵⁾	102	11	171	5	178
Fachangestellter/-e für Bürokommunikation	103	-7	111	-8	100
Eisenbahner/-in im Betriebsdienst	105	13	104	10	103
Tankwart/-in	121	-10	181	-12	181
Servicefachkraft für Dialogmarketing	123	-1	138	2	132
Glaser/-in	126	-5	115	2	121
Fachangestellter/-e für Medien- und Informationsdienste	128	-13	134	-12	123
Notarfachangestellter/ Notarfachangestellte	139	11	155	7	157
Servicefahrer/-in	140	8	186	-5	199
Maßschneider/-in ³⁴⁾	144	-2	130	-3	135
Produktionsfachkraft Chemie ⁵⁴⁾	145	-4	157	-2	167
Lacklaborant/-in	146	4	184	9	195
Gleisbauer/-in	147	-10	161	-6	161
Oberflächenbeschichter/-in ⁴⁹⁾	147	21	141	10	146
Biologielaborant/-in	150	-6	128	-4	126
Parkettleger/-in	150	0	145	3	151
Technischer Zeichner/ Technische Zeichnerin ⁶⁴⁾	153	44	200	-2	212
Kaufmann/-frau für audiovisuelle Medien	154	-6	175	-11	172
Kaufmann/-frau für Verkehrsservice	154	0	141	2	143
Technische(r) Modellbauer/ -in ⁶¹⁾	162	-1	139	7	144
Änderungsschneider/-in	164	-10	177	-9	175

Rangliste 2011 der Ausbildungsberufe⁺ nach Neuabschlüssen im Arbeitsagenturbezirk Paderborn

Beruf	Paderborn		Rang		Rangänderung* zum Vorjahr		Rangänderung* zum Vorjahr		Deutschland
	NAA	Anteil männliche Auszubildende	NAA	Anteil weibliche Auszubildende	Nordrhein-Westfalen	Alte Bundesländer	Deutschland		
Fachkraft für Abwassertechnik	167	-7	147	-2	147
Papiertechnologe/-in ⁵²⁾	168	6	163	4	171
Bodenleger/-in	171	0	164	-1	168
Drahtzieher/-in	171	16	241	5	249
Pharmakant/-in	174	64	161	14	158
Fachkraft für Kreislauf- und Abfallwirtschaft	180	-3	192	-3	182
Kaufmann/-frau für Kurier-, Express- und Postdienstleistungen ²⁹⁾	182	-15	205	-9	208
Textilreiniger/-in	182	-13	187	-7	179
Fachkraft für Süßwarentechnik	182	10	215	5	215
Industrie-Isolierer/-in	186	-17	219	-10	211
Modenäher/-in	187	5	168	16	172
Fachangestellter/-e für Markt und Sozialforschung	189	-8	216	-1	226
Verfahrensmechaniker/-in Glastechnik ⁷¹⁾	191	4	205	6	202
Technische(r) Konfektionär/-in	193	15	232	1	231
Elektroanlagenmonteur/-in	196	-11	185	-3	183
Modeschneider/-in	197	26	217	-5	219
Milchtechnologe/-in ⁴⁵⁾	203	5	158	-1	164
Feuerungs- und Schornsteinbauer/-in	203	10	255	12	254
Fotomedienfachmann/ -frau	203	24	217	0	224
Patentanwaltsfachangestellter/ Patentanwaltsfachangestellte	206	-17	180	2	188
Wärme-, Kälte- und Schallschutzisolierer/-in	207	-12	209	-18	217
Fachkraft für Hafenlogistik ⁹⁾	207	8	213	9	218
Servicekraft für Schutz und Sicherheit	209	-25	165	-4	163
Werkfeuerwehrmann/-frau	209	-20	244	-10	252
Federmacher/-in	209	-6	270	1	282

Rangliste 2011 der Ausbildungsberufe⁺ nach Neuabschlüssen im Arbeitsagenturbezirk Paderborn

Beruf	Paderborn		Rang		Rangänderung* zum Vorjahr		Rangänderung* zum Vorjahr		Rangänderung* zum Vorjahr	
	NAA	Anteil männliche Auszubildende	NAA	Anteil weibliche Auszubildende	Nordrhein-Westfalen	Alte Bundesländer	Deutsches	Anteil männliche Auszubildende	Anteil weibliche Auszubildende	Deutsches
Naturwerksteinmechaniker/-in ⁴⁹⁾	213	-12	197	1	202	
Wasserbauer/-in	214	-13	226	-21	222	
Systemelektroniker/-in ⁶⁰⁾	216	5	207	6	212	
Fachkraft für Straßen- und Verkehrstechnik ¹³⁾	217	-2	244	-5	252	
Verfahrensmechaniker/-in in der Steine- und Erdenindustrie	217	2	225	-4	216	
Sportfachmann/ -frau	217	11	242	-6	232	
Behälter- und Apparatebauer/-in	222	11	226	0	234	
Systeminformatiker/-in	222	32	201	-11	192	
Textillaborant/-in ⁶⁶⁾	224	-16	244	-13	247	
Klempner/-in	224	-16	124	-3	131	
Estrichleger/-in	224	34	230	-1	236	
Milchwirtschaftlicher Laborant/ Milchwirtschaftliche Laborantin	228	-13	183	3	183	
Elektroniker/-in für Luftfahrttechnische Systeme ⁷⁾	228	-9	178	7	189	
Ofen- und Luftheizungsbauer/-in ⁵⁰⁾	228	17	195	0	205	
Elektroniker/-in für Gebäude- und Infrastruktursysteme	231	-34	208	-1	210	
Fischwirt/-in	234	4	221	7	221	
Graveur/-in	234	24	265	21	269	
Fräser/-in	236	-3	266	11	270	
Bühnenmaler/-in und -plastiker/-in	238	-5	255	-1	260	
Schuhmacher/-in	238	0	238	12	242	
Schneidwerkzeugmechaniker/-in	238	11	233	13	238	
Kabeljungwerker/-in	244	-41	266	-16	274	
Produktionstechnologe/-in	244	-21	248	-6	239	
Maskenbildner/-in	244	-6	259	-13	250	
Isolierfacharbeiter/-in	244	-6	252	-8	254	

Rangliste 2011 der Ausbildungsberufe⁺ nach Neuabschlüssen im Arbeitsagenturbezirk Paderborn

Beruf	Paderborn		Rang		Rangänderung* zum Vorjahr		Rangänderung* zum Vorjahr		Deutschland
	NAA	Anteil männliche Auszubildende	Anteil weibliche Auszubildende	Paderborn	Nordrhein-Westfalen	Alte Bundesländer	Deutschland		
Asphaltbauer/-in	244	1	278	-4	288
Industriekeramiker/-in Anlagentechnik ²⁴⁾	244	10	244	-10	242
Bergbautechnologe/-in ²⁾	244	19	238	19	225
Produktgestalter/-in - Textil ⁵³⁾	252	-37	285	-14	286
Schädlingsbekämpfer/-in	252	-24	257	7	260
Fachkraft für Holz- und Bautenschutzarbeiten	252	-7	271	3	275
Gerber/-in	252	-3	266	14	273
Klavier- und Cembalobauer/-in	252	6	257	-1	260
Schiffahrtskaufmann/-frau	252	11	132	4	141
Brunnenbauer/-in	258	-25	264	-12	250
Modist/-in	258	-9	282	-8	281
Uhrmacher/-in	258	15	237	5	228
Schuhfertiger/-in	258	15	233	13	237
Speiseeishersteller/-in	262	-29	259	3	265
Musikfachhändler/-in ⁴⁷⁾	262	-8	266	-5	270
Investmentfondskaufmann/-frau	262	-4	248	-10	254
Bauwerksabdichter/-in	262	1	252	-13	258
Büchsenmacher/-in	262	16	283	-1	284
Chemielaborjungwerker/-in	262	16	302	2	304
Aufbereitungsmechaniker/-in	269	-41	251	-12	235
Bootsbauer/-in	269	-20	191	10	187
Fassadenmonteur/-in	269	-15	301	-15	297
Fotomedienlaborant/-in	269	-6	262	-17	257
Dekorvorlagenhersteller/-in	269	-6	314	-7	321
Verfahrensmechaniker/-in für Brillenoptik ⁷⁰⁾	269	4	285	-1	275

Rangliste 2011 der Ausbildungsberufe⁺ nach Neuabschlüssen im Arbeitsagenturbezirk Paderborn

Beruf	Paderborn		Rang		Rangänderung* zum Vorjahr		Rangänderung* zum Vorjahr		Deutschland
	NAA	Anteil männliche Auszubildende	Anteil weibliche Auszubildende	Paderborn	Nordrhein-Westfalen	Alte Bundesländer	Deutschland		
Industriekeramiker/-in Verfahrenstechnik ²⁷⁾	269	9	278	-11	247
Fachkraft für Fruchtsafttechnik	269	9	243	9	244
Glasapparatebauer/-in	269	9	271	15	275
Revierjäger/-in	278	-33	275	-13	275
Vergolder/-in	278	-15	296	2	300
Spezialtiefbauer/-in	278	-15	275	6	270
Metall- und Glockengießer/-in	278	-5	314	-28	302
Fahrzeuginnenausstatter/-in ¹⁷⁾	278	-5	219	0	230
Kürschner/-in	278	0	305	2	304
Destillateur/-in	278	0	285	7	291
Holzbildhauer/-in	278	.	319	2	315
Thermometermacher/-in	278	.	302	5	304
Betonstein- und Terrazzohersteller/-in	278	.	292	6	295
Mediengestalter/-in Flexografie ⁴⁰⁾	278	.	310	7	315
Feinpolierer/-in	289	-11	326	-9	325
Zupfinstrumentenmacher/-in	289	-11	305	0	309
Metallbildner/-in	289	-11	292	6	291
Stoffprüfer/-in (Chemie) Glas-, Keramische Industrie sowie Steine und Erden	289	-11	285	9	288
Fachkraft für Lederverarbeitung ¹²⁾	289	-11	285	17	291
Weinküfer/-in	289	.	236	-14	239
Holzblasinstrumentenmacher/-in	289	.	292	-8	291
Geigenbauer/-in	289	.	305	2	309
Gerätezusammensetzer/-in	289	.	302	15	302
Bogenmacher/-in	289	.	319	.	325
Brenner/-in	289	.	326	.	333

Rangliste 2011 der Ausbildungsberufe⁺ nach Neuabschlüssen im Arbeitsagenturbezirk Paderborn

Beruf	Paderborn		Rang		Rangänderung* zum Vorjahr		Rangänderung* zum Vorjahr		
	NAA	Anteil männliche Auszubildende	Anteil weibliche Auszubildende	Paderborn	Nordrhein-Westfalen	Alte Bundesländer	Deutschland		
Schleifer/-in	289	.	326	.	333
Wachzieher/-in	310	-24	309
Leichtflugzeugbauer/-in	297	-20	298
Böttcher/-in	326	-19	333
Drechsler/-in (Elfenbeinschnitzer)	319	-14	315
Edelsteinschleifer/-in	319	-12	325
Film- und Videoeditor/-in	285	-12	260
Segelmacher/-in	271	-12	275
Metallblasinstrumentenmacher/-in	295	-9	286
Werkgehilfe/ Werkgehilfin Schmuckwarenindustrie, Taschen- und Armbanduhren	310	-8	315
Chirurgiemechaniker/-in	233	-7	241
Drahtwarenmacher/-in	314	-7	321
Industriekeramiker/-in Modelltechnik ²⁶⁾	314	-7	309
Textilgestalter/-in im Handwerk ⁶⁵⁾	305	-7	304
Keramiker/-in	271	-6	265
Winzer/-in	140	-6	152
Schiffsmechaniker/-in	156	-4	164
Bürsten- und Pinselmacher/-in	297	-3	298
Biologiemodellmacher/-in	319	-2	325
Hafenschiffer/-in ²²⁾	259	-1	267
Edelsteinfasser/-in	305	2	309
Flechtwerkgestalter/-in ¹⁹⁾	319	2	325
Silberschmied/-in	319	2	325
Edelmetallprüfer/-in	314	7	321
Seiler/-in	275	7	275

Rangliste 2011 der Ausbildungsberufe⁺ nach Neuabschlüssen im Arbeitsagenturbezirk Paderborn

Beruf	NAA			Rang			Rangänderung*		
	Paderborn	Anteil männliche Auszubildende	Anteil weibliche Auszubildende	Paderborn	Nordrhein-Westfalen	Alte Bundesländer	Deutsches Bundesland	Anteil männliche Auszubildende	Anteil weibliche Auszubildende
Landwirtschaftlich-technischer Laborant/ Landwirtschaftlich-technische Laborantin, Landwirtschaftlicher Laborant/ Landwirtschaftliche Laborantin	285	9	.	295
Feinoptiker/-in	226	10	.	222
Industriekeramiker/-in Dekorationstechnik ²⁵⁾	297	10	.	284
Diamantschleifer/-in	310	11	.	315
Berg- und Maschinenmann	325
Fotolaborant/-in	315
Glasbläser/-in	333
Gruppe Sonstige
Handzuginstrumentenmacher/-in	321
Holzspielzeugmacher/-in	309
Manufakturporzellanmaler/-in	304
Spielzeughersteller/-in	325
Behindertenberufe	195	67,2	32,8

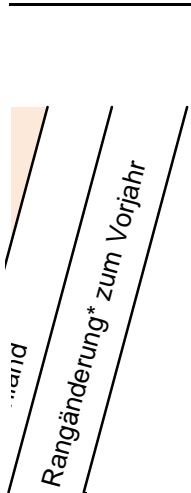
Fussnoten: s. Seite Erläuterungen

Legende: NAA - Neu abgeschlossene Ausbildungsverträge

* eine positive Rangänderung bedeutet eine Verbesserung gegenüber dem Vorjahr

+ ohne Berücksichtigung der Berufe für Menschen mit Behinderungen

Quelle: Bundesinstitut für Berufsbildung, Erhebung zum 30. September 2011




0
0
1
0
0
3
0
-1
1
0
1
-1
1
-2
0
-2
-1
2
-2
-3
5
2
-9
14
-2

Stand
Rangänderung* zum Vorjahr

8
-2
1
0
-2
4
3
-3
0
-2
2
-3
0
-4
-3
-4
-5
0
4
4
-1
3
-7
3
7

Stand	Rangänderung* zum Vorjahr
0	
3	
0	
-1	
-3	
0	
0	
-2	
2	
1	
1	
3	
-11	
-6	
-3	
5	
-2	
3	
-1	
-3	
-1	
0	
6	
3	
-9	



3
3
-2
3
3
-8
2
-10
-6
-1
-5
-1
6
-1
-4
-2
-2
-2
2
-11
2
3
5
16
10

Stand
Rangänderung* zum Vorjahr

2
5
-22
5
2
3
61
1
14
0
0
6
2
-1
12
6
14
-3
1
-4
11
13
-8
5
-4

Stand
Rangänderung* zum Vorjahr

-7
-1
-3
-2
2
-10
.
0
-1
-3
-5
-2
-2
-2
13
-4
6
-1
1
6
22
-4
-2
1
2

Stand
Rangänderung* zum Vorjahr

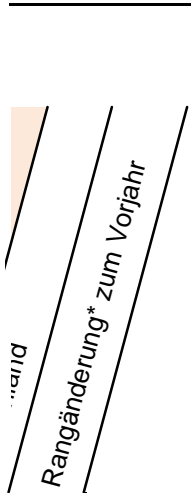
-6
4
2
-18
-11
-60
2
2
0
-5
-7
4
-12
2
-8
-9
-10
-1
5
-8
8
10
-8
7
2

Stand
Rangänderung* zum Vorjahr

-1
8
8
1
6
-1
14
-5
0
-1
-7
11
-12
-2
3
11
-3
6
0
5
1
-8
1
7
-3

Stand
Rangänderung* zum Vorjahr

-4
3
-10
7
7
0
-9
-6
-1
-5
4
-9
7
-4
-1
-9
-1
16
-2
4
-20
3
-8
-6
-2



10
-21
7
1
-10
-15
-1
-4
-9
-4
0
3
7
-4
5
4
18
-11
-11
12
10
-11
1
0
-11

Stand	Rangänderung* zum Vorjahr
-7	
-7	
3	
-11	
8	
1	
13	
-4	
4	
-4	
-5	
3	
5	
2	
-4	
-4	
-14	
-2	
6	
-11	
17	
-10	
-16	
-6	
1	

Stand
Rangänderung* zum Vorjahr

-3
6
7
-12
2
4
-10
-5
7
1
0
11
-3
7
-3
2
1
3
11
-11
-4
2
-10
2
.

Stand
Rangänderung* zum Vorjahr
.
-11
-19
-18
-16
-10
1
-10
-4
-7
-8
-6
-1
-2
-9
-10
3
2
-3
1
6
-3
2
6
7

Stand	Rangänderung* zum Vorjahr
7	
8	
8	
12	
-38	
7	
-6	
.	
-10	
-2	
.	
2	
.	

Rangliste 2011 der Ausbildungsberufe* nach Neuabschlüssen im Arbeitsagenturbezirk Recklinghausen

Beruf	Recklinghausen		Anteil männliche Auszubildende		Anteil weibliche Auszubildende		Recklinghausen		Rangänderung* zum Vorjahr		Nordrhein-Westfalen		Rangänderung* zum Vorjahr		Alte Bundesländer		Rangänderung* zum Vorjahr		Deutschland	
	NAA						Rang													
Verkäufer/-in	269	42,4	57,6	1	0	1	0	2	0	2	0	2	0	2	0	2	0	2	0	2
Kaufmann/-frau im Einzelhandel	191	47,1	52,9	2	0	2	0	1	0	1	0	1	0	1	0	1	0	1	0	1
Kraftfahrzeugmechatroniker/-in ³³⁾	135	96,3	3,7	3	0	7	0	5	0	4	0	4	0	4	0	4	0	4	0	4
Medizinischer Fachangestellte/-r ⁴⁴⁾	109	0,9	99,1	4	0	6	-1	7	0	7	0	7	0	7	0	7	0	7	0	7
Kaufmann/-frau für Bürokommunikation	107	49,5	50,5	5	0	11	0	12	0	12	0	12	0	12	0	12	0	12	0	12
Bürokaufmann/-frau	102	35,3	64,7	6	0	4	0	4	-1	3	-1	3	-1	3	-1	3	-1	3	-1	3
Elektroniker/-in ³⁾	85	98,8	1,2	7	2	14	1	13	2	14	2	14	2	14	2	14	2	14	2	14
Maler/-in und Lackierer/-in	84	88,1	11,9	8	0	18	-3	20	-1	20	-1	20	-1	20	-1	20	-1	20	-1	20
Friseur/-in	81	7,4	92,6	9	-2	13	-5	10	-1	11	-1	11	-1	11	-1	11	-1	11	-1	11
Industriekaufmann/-frau	76	53,9	46,1	10	1	3	0	3	1	5	1	5	1	5	1	5	1	5	1	5
Metallbauer/-in	75	100,0	0,0	11	2	24	-1	22	0	23	0	23	0	23	0	23	0	23	0	23
Chemikant/-in	75	72,0	28,0	11	6	44	7	66	7	66	7	66	7	66	7	66	7	66	7	66
Industriemechaniker/-in	68	100,0	0,0	13	5	8	4	9	1	8	1	8	1	8	1	8	1	8	1	8
Zahnmedizinischer Fachangestellte/-r ⁷³⁾	68	0,0	100,0	13	0	10	0	11	2	13	2	13	2	13	2	13	2	13	2	13
Anlagenmechaniker/-in für Sanitär-, Heizungs- und Klimatechnik ¹⁾	67	98,5	1,5	15	0	15	-1	16	1	18	1	18	1	18	1	18	1	18	1	18
Gärtner/-in	63	85,7	14,3	16	-6	30	-2	30	-2	30	-2	30	-2	30	-2	30	-2	30	-2	30
Elektroniker/-in für Betriebstechnik ⁵⁾	60	93,3	6,7	17	3	23	1	28	-2	26	-2	26	-2	26	-2	26	-2	26	-2	26
Kaufmann/-frau im Groß- und Außenhandel	56	60,7	39,3	18	-7	5	1	6	0	6	0	6	0	6	0	6	0	6	0	6
Fachkraft für Lagerlogistik ¹¹⁾	52	90,4	9,6	19	5	16	2	18	0	16	0	16	0	16	0	16	0	16	0	16
Koch/ Köchin	52	71,2	28,8	19	0	17	-4	14	-3	10	-3	10	-3	10	-3	10	-3	10	-3	10
Kraftfahrzeugservicemechaniker/-in	52	98,1	1,9	19	-3	36	0	74	0	73	0	73	0	73	0	73	0	73	0	73
Bankkaufmann/-frau	49	49,0	51,0	22	-1	9	0	8	0	9	0	9	0	9	0	9	0	9	0	9
Tischler/-in	47	89,4	10,6	23	9	19	2	21	0	21	0	21	0	21	0	21	0	21	0	21
Fachlagerist/-in ¹⁵⁾	46	95,7	4,3	24	0	28	-3	29	0	29	0	29	0	29	0	29	0	29	0	29
Fachinformatiker/-in	41	92,7	7,3	25	3	12	5	19	1	19	1	19	1	19	1	19	1	19	1	19

Rangliste 2011 der Ausbildungsberufe* nach Neuabschlüssen im Arbeitsagenturbezirk Recklinghausen

Beruf	Recklinghausen			Rang			Rangänderung* zum Vorjahr			Deutsches Land
	NAA	Anteil männliche Auszubildende	Anteil weibliche Auszubildende	Recklinghausen	Nordrhein-Westfalen	Alte Bundesländer	Rangänderung* zum Vorjahr	Deutsches Land		
Fachverkäufer/-in im Lebensmittelhandwerk ¹⁶⁾	40	2,5	97,5	26	-5	21	-2	15	-1	17
Chemielaborant/-in	39	66,7	33,3	27	11	61	10	67	4	68
Anlagenmechaniker/-in	37	97,3	2,7	28	-4	89	-2	91	2	90
Dachdecker/-in	34	100,0	0,0	29	3	27	-1	39	-3	38
Mechatroniker/-in	32	90,6	9,4	30	-6	31	1	23	0	22
Steuerfachangestellter/ Steuerfachangestellte	28	32,1	67,9	31	-2	26	1	26	-1	25
Rechtsanwalts- und Notarfachangestellter/ Rechtsanwalts- und Notarfachangestellte	28	7,1	92,9	31	1	54	-9	72	-3	75
Kaufmann/-frau für Versicherungen und Finanzen ³²⁾	26	61,5	38,5	33	-1	25	-3	27	-3	28
Hotelfachmann/-fachfrau	25	40,0	60,0	34	3	20	0	17	-1	15
Bauten- und Objektbeschichter/-in	25	96,0	4,0	34	-4	83	-14	93	-10	83
Rechtsanwaltsfachangestellter/ Rechtsanwaltsfachangestellte	24	0,0	100,0	36	0	32	-1	33	0	34
Zerspanungsmechaniker/-in	23	91,3	8,7	37	12	22	7	24	7	24
Kaufmann/-frau für Spedition und Logistikdienstleistung ³¹⁾	23	69,6	30,4	37	7	29	1	25	2	27
Automobilkaufmann/-frau	23	69,6	30,4	37	4	33	5	32	6	33
Mediengestalter/-in Digital und Print ³⁹⁾	22	36,4	63,6	40	4	34	-1	37	0	36
Restaurantfachmann/-fachfrau	21	19,0	81,0	41	-1	37	-3	36	-2	32
Florist/-in	21	9,5	90,5	41	5	73	-8	78	-6	76
Fahrzeuglackierer/-in	20	95,0	5,0	43	-2	51	-1	47	-1	48
Tiermedizinischer Fachangestellter/-e ⁶⁷⁾	20	0,0	100,0	43	-2	52	-5	65	-2	64
Kaufmann/-frau im Gesundheitswesen	20	35,0	65,0	43	28	59	2	76	1	78
Elektroniker/-in für Automatisierungstechnik ⁴⁾	19	100,0	0,0	46	-16	82	2	62	3	67
Verwaltungsfachangestellter/ Verwaltungsfachangestellte	18	38,9	61,1	47	-8	38	-3	31	-1	31
Landwirt/-in	18	88,9	11,1	47	21	62	-3	43	-4	40
Fachkraft für Schutz und Sicherheit	18	88,9	11,1	47	-24	91	-5	89	6	92
Maurer/-in	17	100,0	0,0	50	-4	43	-1	34	1	37

Rangliste 2011 der Ausbildungsberufe* nach Neuabschlüssen im Arbeitsagenturbezirk Recklinghausen

Beruf	Recklinghausen		Anteil männliche Auszubildende		Anteil weibliche Auszubildende		Recklinghausen		Nordrhein-Westfalen		Alte Bundesländer		Deutschland	
	NAA				Rang		Rangänderung* zum Vorjahr		Rangänderung* zum Vorjahr		Rangänderung* zum Vorjahr		Rangänderung* zum Vorjahr	
Zahntechniker/-in	16	43,8	56,3	51	-2	55	-2	56	4	55				
Berufskraftfahrer/-in	15	100,0	0,0	52	16	39	10	44	5	43				
Bauzeichner/-in	15	33,3	66,7	52	3	58	0	59	0	63				
Bäcker/-in	14	92,9	7,1	54	-8	40	-3	35	-3	35				
Feinwerkmechaniker/-in ¹⁸⁾	14	100,0	0,0	54	3	57	15	41	1	46				
Veranstaltungskaufmann/-frau	13	38,5	61,5	56	23	49	8	64	2	60				
Fachkraft im Gastgewerbe	12	58,3	41,7	57	-8	50	-5	49	-4	45				
Sozialversicherungsfachangestellter/ Sozialversicherungsfachangestellte	11	36,4	63,6	58	6	45	-2	54	0	51				
Technische(r) Produktdesigner/-in ⁶²⁾	11	81,8	18,2	58	27	46	6	46	7	52				
Augenoptiker/-in	11	18,2	81,8	58	-5	56	-2	53	-5	53				
Justizfachangestellter/ Justizfachangestellte	11	0,0	100,0	58	2	85	0	107	-1	109				
Fachmann/-frau für Systemgastronomie	10	50,0	50,0	62	17	48	-8	52	-9	54				
Pharmazeutisch-kaufmännischer Angestellter/ Pharmazeutisch-kaufmännische Angestellte	10	10,0	90,0	62	-5	60	5	68	-4	71				
Fleischer/-in	10	100,0	0,0	62	-9	84	-11	60	-5	59				
Hörgeräteakustiker/-in	10	10,0	90,0	62	33	94	-1	97	-7	96				
Maschinen- und Anlagenführer/-in	9	100,0	0,0	66	13	35	4	42	2	39				
Sport- und Fitnesskaufmann/-frau	9	77,8	22,2	66	-17	66	-4	61	1	61				
Konditor/-in	9	66,7	33,3	66	11	70	4	58	3	58				
Mechatroniker/-in für Kältetechnik ³⁸⁾	9	100,0	0,0	66	-9	87	4	80	7	86				
Pferdewirt/-in	9	0,0	100,0	66	42	111	16	103	10	102				
Immobilienkaufmann/-frau ²³⁾	8	25,0	75,0	71	14	42	-1	51	-1	47				
Verfahrensmechaniker/-in für Kunststoff- und Kautschuktechnik	8	87,5	12,5	71	0	53	3	48	4	49				
Zimmerer/ Zimmerin	8	100,0	0,0	71	14	76	2	38	2	42				
Personaldienstleistungskaufmann/ -frau	8	37,5	62,5	71	37	79	9	81	15	84				
Fachkraft für Veranstaltungstechnik	8	100,0	0,0	71	14	86	-3	84	0	89				

Rangliste 2011 der Ausbildungsberufe* nach Neuabschlüssen im Arbeitsagenturbezirk Recklinghausen

Beruf	Recklinghausen		Anteil männliche Auszubildende		Anteil weibliche Auszubildende		Recklinghausen		Rangänderung* zum Vorjahr		Nordrhein-Westfalen		Rangänderung* zum Vorjahr		Alte Bundesländer		Rangänderung* zum Vorjahr		Deutschland	
	NAA						Rang													
Drogist/-in	8	12,5	87,5	71	14	88	1	82	3	88										
Fachkraft für Lebensmitteltechnik	8	62,5	37,5	71	24	99	3	100	-1	95										
Informations- und Telekommunikationssystem-Kaufmann/-frau	7	85,7	14,3	78	-18	63	1	63	4	65										
Informations- und Telekommunikationssystem-Elektroniker/-in	7	100,0	0,0	78	-18	67	-7	71	-3	62										
Hauswirtschaftler/-in	7	0,0	100,0	78	-23	80	-11	69	-11	69										
Fotograf/-in	7	0,0	100,0	78	-7	110	-7	101	-1	106										
Vermessungstechniker/-in ⁷²⁾	7	85,7	14,3	78	1	115	-14	120	-10	120										
Kaufmann/-frau für Tourismus und Freizeit	7	14,3	85,7	78	1	173	-15	143	-1	128										
Feuerungs- und Schornsteinbauer/-in	7	100,0	0,0	78	17	203	10	255	12	254										
Tourismuskaufmann/-frau (Kaufmann/-frau für Privat- und Geschäftsreisen) ⁶⁸⁾	6	0,0	100,0	85	-14	64	-9	57	0	57										
Karosserie- und Fahrzeugbaumechaniker/-in ²⁸⁾	6	100,0	0,0	85	10	74	4	75	1	77										
Tankwart/-in	6	83,3	16,7	85	-14	121	-10	181	-12	181										
Schilder- und Lichtreklamehersteller/-in	6	66,7	33,3	85	0	125	1	135	-3	140										
Kanalbauer/-in	6	100,0	0,0	85	30	143	0	195	2	196										
Industrie-Isolierer/-in	6	100,0	0,0	85	83	186	-17	219	-10	211										
Fachkraft für Hafenlogistik ⁹⁾	6	100,0	0,0	85	.	207	8	213	9	218										
Werkfeuerwehrmann/-frau	6	83,3	16,7	85	.	209	-20	244	-10	252										
Mechaniker/-in für Land- und Baumaschinentechnik ³⁶⁾	5	100,0	0,0	93	2	68	7	55	1	56										
Gebäudereiniger/-in	5	100,0	0,0	93	-16	75	-8	87	-6	79										
Tiefbaufacharbeiter/-in	5	100,0	0,0	93	15	92	2	98	3	81										
Fliesen-, Platten- und Mosaikleger/-in	5	100,0	0,0	93	15	97	1	85	1	94										
Fachangestellter/-e für Arbeitsförderung	5	40,0	60,0	93	-29	105	-13	113	-25	108										
Zweiradmechaniker/-in	5	100,0	0,0	93	-29	116	-11	109	-2	114										
Fachangestellter/-e für Bäderbetriebe	5	40,0	60,0	93	-14	119	-2	122	-3	125										
Konstruktionsmechaniker/-in	4	100,0	0,0	100	-40	47	1	45	2	44										

Rangliste 2011 der Ausbildungsberufe* nach Neuabschlüssen im Arbeitsagenturbezirk Recklinghausen

Beruf	Recklinghausen		Anteil männliche Auszubildende		Anteil weibliche Auszubildende		Recklinghausen		Rangänderung* zum Vorjahr		Nordrhein-Westfalen		Rangänderung* zum Vorjahr		Alte Bundesländer		Rangänderung* zum Vorjahr		Deutschland	
	NAA						Rang													
Informatikkaufmann/-frau	4	75,0	25,0	100	27	77	4	79	0	82										
Eisenbahner/-in im Betriebsdienst	4	100,0	0,0	100	-5	105	13	104	10	103										
Technischer Systemplaner/-in ⁶³⁾	4	50,0	50,0	100	-36	108	2	94	4	98										
Ausbaufacharbeiter/-in	4	100,0	0,0	100	-29	122	-2	119	0	101										
Straßenwärter/-in	4	100,0	0,0	100	-15	130	-6	137	-9	136										
Steinmetz/-in und Steinbildhauer/-in	4	100,0	0,0	100	27	136	10	124	14	127										
Rollladen- und Sonnenschutzmechatroniker/-in ⁵⁸⁾	4	75,0	25,0	100	-5	158	5	167	2	177										
Mechaniker/-in für Reifen- und Vulkanisationstechnik ³⁷⁾	4	75,0	25,0	100	-5	175	4	201	4	194										
Fachkraft Agrarservice	4	100,0	0,0	100	27	178	-4	170	3	166										
Hochbaufacharbeiter/-in	3	100,0	0,0	110	.	95	5	86	3	80										
Holzmechaniker/-in	3	100,0	0,0	110	.	98	1	116	-1	105										
Mediengestalter/-in Bild und Ton	3	100,0	0,0	110	17	107	0	118	-2	116										
Schornsteinfeger/-in	3	100,0	0,0	110	-15	113	1	112	-1	117										
Beton- und Stahlbetonbauer/-in	3	100,0	0,0	110	17	114	-7	108	1	107										
Buchhändler/-in	3	0,0	100,0	110	.	116	-12	110	-2	115										
Fachangestellter/-e für Medien- und Informationsdienste	3	33,3	66,7	110	5	128	-13	134	-12	123										
Packmitteltechnologe/-in ⁵¹⁾	3	100,0	0,0	110	17	132	-1	127	-2	128										
Forstwirt/-in	3	100,0	0,0	110	5	141	-9	123	3	118										
Straßenbauer/-in	2	100,0	0,0	119	8	71	-3	73	-3	72										
Medientechnologe/-in Druck ⁴²⁾	2	50,0	50,0	119	8	93	2	88	4	91										
Medienkaufmann/-frau Digital und Print ⁴¹⁾	2	0,0	100,0	119	-11	100	6	92	10	97										
Raumausstatter/-in	2	50,0	50,0	119	8	103	6	96	-2	99										
Gerüstbauer/-in	2	100,0	0,0	119	-51	108	3	133	-2	130										
Fachkraft für Möbel-, Küchen- und Umzugs-service	2	100,0	0,0	119	-24	118	-2	126	-3	124										
Werkstoffprüfer/-in	2	100,0	0,0	119	.	120	16	146	7	148										

Rangliste 2011 der Ausbildungsberufe* nach Neuabschlüssen im Arbeitsagenturbezirk Recklinghausen

Beruf	Recklinghausen		Anteil männliche Auszubildende		Anteil weibliche Auszubildende		Recklinghausen		Nordrhein-Westfalen		Alte Bundesländer		Deutschland	
	NAA				Rang		Rangänderung* zum Vorjahr		Rangänderung* zum Vorjahr		Rangänderung* zum Vorjahr		Rangänderung* zum Vorjahr	
Fachkraft für Rohr-, Kanal- und Industrieservice	2	100,0	0,0	119	.	128	11	174	5	174				
Orthopädiemechaniker/-in und Bandagist	2	50,0	50,0	119	8	135	-5	136	-1	138				
Parkettleger/-in	2	100,0	0,0	119	-4	150	0	145	3	151				
Kosmetiker/-in	2	0,0	100,0	119	8	164	-14	148	-7	142				
Geomatiker/-in ²⁰⁾	2	100,0	0,0	119	.	168	.	201	66	200				
Trockenbaumonteur/-in	2	100,0	0,0	119	8	191	-35	159	-5	159				
Polsterer/ Polsterin	2	100,0	0,0	119	8	195	13	194	20	202				
Elektroanlagenmonteur/-in	2	100,0	0,0	119	-34	196	-11	185	-3	183				
Wärme-, Kälte- und Schallschutzisolierer/-in	2	100,0	0,0	119	-4	207	-12	209	-18	217				
Betonfertigteilbauer/-in	2	100,0	0,0	119	-34	231	-31	210	-7	205				
Kaufmann/-frau für Marketingkommunikation ³⁰⁾	1	0,0	100,0	136	-21	65	11	70	5	70				
Teilezurichter/-in	1	100,0	0,0	136	-28	72	-9	90	-9	86				
Informationselektroniker/-in	1	100,0	0,0	136	-9	96	1	99	-2	104				
Elektroniker/-in für Maschinen und Antriebstechnik ⁸⁾	1	100,0	0,0	136	-21	123	9	129	4	134				
Glaser/-in	1	100,0	0,0	136	-21	126	-5	115	2	121				
Tierpfleger/-in	1	0,0	100,0	136	-51	127	-2	114	4	113				
Orthopädienschuhmacher/-in	1	100,0	0,0	136	-9	138	25	154	4	156				
Produktionsfachkraft Chemie ⁵⁴⁾	1	100,0	0,0	136	-21	145	-4	157	-2	167				
Kaufmann/-frau für Verkehrsservice	1	0,0	100,0	136	-21	154	0	141	2	143				
Änderungsschneider/-in	1	100,0	0,0	136	.	164	-10	177	-9	175				
Bodenleger/-in	1	100,0	0,0	136	-9	171	0	164	-1	168				
Medientechnologe/-in Siebdruck ⁴³⁾	1	100,0	0,0	136	.	178	10	189	-2	193				
Binnenschiffer/-in	1	100,0	0,0	136	.	187	-5	204	-10	198				
Technische(r) Konfektionär/-in	1	100,0	0,0	136	-9	193	15	232	1	231				
Fotomedienfachmann/ -frau	1	0,0	100,0	136	.	203	24	217	0	224				

Rangliste 2011 der Ausbildungsberufe* nach Neuabschlüssen im Arbeitsagenturbezirk Recklinghausen

Beruf	Recklinghausen		Anteil männliche Auszubildende		Anteil weibliche Auszubildende		Recklinghausen		Rangänderung* zum Vorjahr		Nordrhein-Westfalen		Rangänderung* zum Vorjahr		Alte Bundesländer		Rangänderung* zum Vorjahr		Deutschland	
	NAA				Rang															
Servicekraft für Schutz und Sicherheit	1	100,0	0,0	136	-9	209	-25	165	-4	163										
Naturwerksteinmechaniker/-in ⁴⁸⁾	1	100,0	0,0	136	-9	213	-12	197	1	202										
Estrichleger/-in	1	100,0	0,0	136	-9	224	34	230	-1	236										
Schneidwerkzeugmechaniker/-in	1	100,0	0,0	136	-9	238	11	233	13	238										
Schädlingsbekämpfer/-in	1	100,0	0,0	136	.	252	-24	257	7	260										
Speiseeishersteller/-in	1	100,0	0,0	136	.	262	-29	259	3	265										
Chemielaborjungwerker/-in	1	100,0	0,0	136	.	262	16	302	2	304										
Werkzeugmechaniker/-in	41	3	40	1	41										
Fachkraft für Kurier,- Express- und Postdienstleistungen ¹⁰⁾	69	8	77	1	74										
Verfahrensmechaniker/-in in der Hütten- und Halbzeugindustrie	78	12	117	13	122										
Elektroniker/-in für Geräte und Systeme ⁶⁾	80	2	50	1	50										
Kaufmann/-frau für Dialogmarketing	89	-9	83	-3	85										
Gestalter/-in für visuelles Marketing ²¹⁾	101	18	106	6	112										
Mathematisch-technische/r Softwareentwickler/ -in ³⁵⁾	102	11	171	5	178										
Fachangestellter/-e für Bürokommunikation	103	-7	111	-8	100										
Gießereimechaniker/-in	112	11	121	16	118										
Servicefachkraft für Dialogmarketing	123	-1	138	2	132										
Verfahrensmechaniker/-in für Beschichtungstechnik ⁶⁹⁾	130	-2	150	-1	145										
Fertigungsmechaniker/-in	132	-3	95	-4	93										
Stukkateur/-in	134	0	102	2	109										
Fachkraft im Fahrbetrieb	137	-2	151	-1	149										
Notarfachangestellter/ Notarfachangestellte	139	11	155	7	157										
Servicefahrer/-in	140	8	186	-5	199										
Industrieelektriker/-in	142	24	144	29	139										
Maßschneider/-in ³⁴⁾	144	-2	130	-3	135										

Rangliste 2011 der Ausbildungsberufe* nach Neuabschlüssen im Arbeitsagenturbezirk Recklinghausen

Beruf	Recklinghausen		Anteil männliche Auszubildende		Anteil weibliche Auszubildende		Recklinghausen		Nordrhein-Westfalen		Alte Bundesländer		Deutschland	
	NAA	Rang	NAA	Rang	NAA	Rang	NAA	Rang	NAA	Rang	NAA	Rang	NAA	Rang
Lacklaborant/-in	.	146	.	4	.	184	.	9	.	195	.	9	.	195
Gleisbauer/-in	.	147	.	-10	.	161	.	-6	.	161	.	-6	.	161
Fluggerätmechaniker/-in	.	147	.	-1	.	105	.	-1	.	111	.	-1	.	111
Oberflächenbeschichter/-in ⁴⁹⁾	.	147	.	21	.	141	.	10	.	146	.	10	.	146
Biologielaborant/-in	.	150	.	-6	.	128	.	-4	.	126	.	-4	.	126
Goldschmied/-in	.	152	.	-12	.	149	.	-5	.	154	.	-5	.	154
Technischer Zeichner/ Technische Zeichnerin ⁶⁴⁾	.	153	.	44	.	200	.	-2	.	212	.	-2	.	212
Hotelkaufmann/-frau	.	154	.	-9	.	131	.	-2	.	133	.	-2	.	133
Kaufmann/-frau für audiovisuelle Medien	.	154	.	-6	.	175	.	-11	.	172	.	-11	.	172
Produktionsmechaniker/-in Textil ⁵⁵⁾	.	157	.	0	.	176	.	1	.	180	.	1	.	180
Fachkraft für Automaten-service	.	159	.	12	.	192	.	-1	.	209	.	-1	.	209
Fahrradmonteur/-in	.	160	.	-1	.	168	.	-8	.	162	.	-8	.	162
Mechaniker/-in für Karosserieinstandhaltungstechnik	.	161	.	10	.	152	.	7	.	153	.	7	.	153
Technische(r) Modellbauer/ -in ⁶¹⁾	.	162	.	-1	.	139	.	7	.	144	.	7	.	144
Baustoffprüfer/-in	.	162	.	3	.	178	.	0	.	176	.	0	.	176
Medientechnologe/-in Druckverarbeitung	.	164	.	.	.	159	.	.	.	160	.	.	.	160
Fachkraft für Abwassertechnik	.	167	.	-7	.	147	.	-2	.	147	.	-2	.	147
Bestattungsfachkraft	.	168	.	-7	.	182	.	-13	.	186	.	-13	.	186
Papiertechnologe/-in ⁵²⁾	.	168	.	6	.	163	.	4	.	171	.	4	.	171
Drahtzieher/-in	.	171	.	16	.	241	.	5	.	249	.	5	.	249
Pharmakant/-in	.	174	.	64	.	161	.	14	.	158	.	14	.	158
Buchbinder/-in	.	175	.	-37	.	198	.	-59	.	197	.	-59	.	197
Rohrleitungsbauer/-in	.	175	.	-1	.	173	.	-9	.	169	.	-9	.	169
Fachkraft für Kreislauf- und Abfallwirtschaft	.	180	.	-3	.	192	.	-3	.	182	.	-3	.	182
Brauer und Mälzer/-in	.	180	.	2	.	152	.	-5	.	155	.	-5	.	155

Rangliste 2011 der Ausbildungsberufe* nach Neuabschlüssen im Arbeitsagenturbezirk Recklinghausen

Beruf	Recklinghausen		Rang		Rangänderung* zum Vorjahr		Rangänderung* zum Vorjahr		Deutschland
	NAA	Anteil männliche Auszubildende	Anteil weibliche Auszubildende	Recklinghausen	Nordrhein-Westfalen	Recklinghausen	Alte Bundesländer		
Kaufmann/-frau für Kurier-, Express- und Postdienstleistungen ²⁹⁾	182	-15	205	-9	208
Textilreiniger/-in	182	-13	187	-7	179
Holzbearbeitungsmechaniker/-in	182	-5	171	-5	170
Fachkraft für Süßwarentechnik	182	10	215	5	215
Modenäher/-in	187	5	168	16	172
Fachangestellter/-e für Markt und Sozialforschung	189	-8	216	-1	226
Flachglasmechaniker/-in	189	39	198	4	185
Verfahrensmechaniker/-in Glastechnik ⁷¹⁾	191	4	205	6	202
Automatenfachmann/ -frau	193	4	221	3	229
Physiklaborant/-in	197	-18	214	-16	212
Holz- und Bautenschützer/ -in	197	-12	238	-7	245
Modeschneider/-in	197	26	217	-5	219
Sattler/-in ⁵⁹⁾	200	-11	190	-3	191
Metallschleifer/-in	200	-8	254	5	259
Produktveredler/-in Textil ⁵⁷⁾	200	3	223	1	226
Milchtechnologie/-in ⁴⁵⁾	203	5	158	-1	164
Patentanwaltsfachangestellter/ Patentanwaltsfachangestellte	206	-17	180	2	188
Federmacher/-in	209	-6	270	1	282
Servicekaufmann/-frau im Luftverkehr	209	12	188	22	207
Wasserbauer/-in	214	-13	226	-21	222
Müller/-in (Verfahrenstechnologe/-in in der Mühlen- und Futterwirtschaft) ⁴⁶⁾	214	-8	210	-7	220
Systemelektroniker/-in ⁶⁰⁾	216	5	207	6	212
Baugeräteführer/-in	217	-11	166	6	150
Fachkraft für Straßen- und Verkehrstechnik ¹³⁾	217	-2	244	-5	252
Verfahrensmechaniker/-in in der Steine- und Erdenindustrie	217	2	225	-4	216

Rangliste 2011 der Ausbildungsberufe* nach Neuabschlüssen im Arbeitsagenturbezirk Recklinghausen

Beruf	Recklinghausen		Anteil männliche Auszubildende		Anteil weibliche Auszubildende		Recklinghausen		Rangänderung* zum Vorjahr		Nordrhein-Westfalen		Rangänderung* zum Vorjahr		Alte Bundesländer		Rangänderung* zum Vorjahr		Deutschland	
	NAA						Rang													
Mikrotechnologe/ Mikrotechnologin	217	6	224	-9	190								
Sportfachmann/ -frau	217	11	242	-6	232								
Behälter- und Apparatebauer/-in	222	11	226	0	234								
Systeminformatiker/-in	222	32	201	-11	192								
Textillaborant/-in ⁶⁶⁾	224	-16	244	-13	247								
Klempner/-in	224	-16	124	-3	131								
Bauwerksmechaniker/-in für Abbruch und Betontrenntechnik	224	-1	262	3	267								
Milchwirtschaftlicher Laborant/ Milchwirtschaftliche Laborantin	228	-13	183	3	183								
Elektroniker/-in für luftfahrttechnische Systeme ⁷⁾	228	-9	178	7	189								
Ofen- und Luftheizungsbauer/-in ⁵⁰⁾	228	17	195	0	205								
Elektroniker/-in für Gebäude- und Infrastruktursysteme	231	-34	208	-1	210								
Orgel- und Harmoniumbauer/-in	231	7	250	4	246								
Fischwirt/-in	234	4	221	7	221								
Graveur/-in	234	24	265	21	269								
Fräser/-in	236	-3	266	11	270								
Produktprüfer/- in Textil ⁵⁶⁾	236	22	284	9	290								
Glasveredler/-in	238	-25	278	-8	282								
Tierwirt/-in	238	-10	229	-22	137								
Bühnenmaler/-in und -plastiker/-in	238	-5	255	-1	260								
Polster- und Dekorationsnäher/-in	238	0	231	-2	232								
Schuhmacher/-in	238	0	238	12	242								
Kabeljungwerker/-in	244	-41	266	-16	274								
Produktionstechnologe/-in	244	-21	248	-6	239								
Maskenbildner/-in	244	-6	259	-13	250								
Isolierfacharbeiter/-in	244	-6	252	-8	254								

Rangliste 2011 der Ausbildungsberufe* nach Neuabschlüssen im Arbeitsagenturbezirk Recklinghausen

Beruf	Recklinghausen		Rang		Rangänderung* zum Vorjahr		Rangänderung* zum Vorjahr		Deutschland
	NAA	Anteil männliche Auszubildende	Anteil weibliche Auszubildende	Recklinghausen	Nordrhein-Westfalen	Alte Bundesländer	Recklinghausen		
Asphaltbauer/-in	244	1	278	-4	288
Fachkraft für Wasserversorgungstechnik	244	5	212	5	201
Industriekeramiker/-in Anlagentechnik ²⁴⁾	244	10	244	-10	242
Bergbautechnologe/-in ²⁾	244	19	238	19	225
Produktgestalter/-in - Textil ⁵³⁾	252	-37	285	-14	286
Fachkraft für Holz- und Bautenschutzarbeiten	252	-7	271	3	275
Gerber/-in	252	-3	266	14	273
Klavier- und Cembalobauer/-in	252	6	257	-1	260
Schiffahrtskaufmann/-frau	252	11	132	4	141
Brunnenbauer/-in	258	-25	264	-12	250
Modist/-in	258	-9	282	-8	281
Uhrmacher/-in	258	15	237	5	228
Schuhfertiger/-in	258	15	233	13	237
Musikfachhändler/-in ⁴⁷⁾	262	-8	266	-5	270
Investmentfondskaufmann/-frau	262	-4	248	-10	254
Bauwerksabdichter/-in	262	1	252	-13	258
Fachkraft für Wasserwirtschaft ¹⁴⁾	262	1	297	-3	300
Büchsenmacher/-in	262	16	283	-1	284
Aufbereitungsmechaniker/-in	269	-41	251	-12	235
Bootsbauer/-in	269	-20	191	10	187
Fassadenmonteur/-in	269	-15	301	-15	297
Fotomedienlaborant/-in	269	-6	262	-17	257
Dekorvorlagenhersteller/-in	269	-6	314	-7	321
Verfahrensmechaniker/-in für Brillenoptik ⁷⁰⁾	269	4	285	-1	275
Industriekeramiker/-in Verfahrenstechnik ²⁷⁾	269	9	278	-11	247

Rangliste 2011 der Ausbildungsberufe* nach Neuabschlüssen im Arbeitsagenturbezirk Recklinghausen

Beruf	Recklinghausen		Rang		Rangänderung* zum Vorjahr		Rangänderung* zum Vorjahr		Deutschland
	NAA	Anteil männliche Auszubildende	Anteil weibliche Auszubildende	Recklinghausen	Nordrhein-Westfalen	Alte Bundesländer	Recklinghausen		
Fachkraft für Fruchtsafttechnik	269	9	243	9	244
Glasapparatebauer/-in	269	9	271	15	275
Revierjäger/-in	278	-33	275	-13	275
Vergolder/-in	278	-15	296	2	300
Spezialtiefbauer/-in	278	-15	275	6	270
Metall- und Glockengießer/-in	278	-5	314	-28	302
Fahrzeuginnenausstatter/-in ¹⁷⁾	278	-5	219	0	230
Kürschner/-in	278	0	305	2	304
Destillateur/-in	278	0	285	7	291
Holzbildhauer/-in	278	.	319	2	315
Thermometermacher/-in	278	.	302	5	304
Betonstein- und Terrazzohersteller/-in	278	.	292	6	295
Mediengestalter/-in Flexografie ⁴⁰⁾	278	.	310	7	315
Feinpolierer/-in	289	-11	326	-9	325
Zupfinstrumentenmacher/-in	289	-11	305	0	309
Metallbildner/-in	289	-11	292	6	291
Stoffprüfer/-in (Chemie) Glas-, Keramische Industrie sowie Steine und Erden	289	-11	285	9	288
Fachkraft für Lederverarbeitung ¹²⁾	289	-11	285	17	291
Weinküfer/-in	289	.	236	-14	239
Holzblasinstrumentenmacher/-in	289	.	292	-8	291
Luftverkehrskaufmann/-frau	289	.	278	-1	260
Geigenbauer/-in	289	.	305	2	309
Gerätezusammensetzer/-in	289	.	302	15	302
Bogenmacher/-in	289	.	319	.	325
Brenner/-in	289	.	326	.	333

Rangliste 2011 der Ausbildungsberufe* nach Neuabschlüssen im Arbeitsagenturbezirk Recklinghausen

Beruf	Recklinghausen		Anteil männliche Auszubildende		Anteil weibliche Auszubildende		Recklinghausen		Rangänderung* zum Vorjahr		Nordrhein-Westfalen		Rangänderung* zum Vorjahr		Alte Bundesländer		Rangänderung* zum Vorjahr		Deutschland		
	NAA						Rang														
Schleifer/-in	289	326	333	.	.
Wachstrieher/-in	310	-24	.	.	.	309	.	.
Leichtflugzeugbauer/-in	297	-20	.	.	.	298	.	.
Böttcher/-in	326	-19	.	.	.	333	.	.
Drechsler/-in (Elfenbeinschnitzer)	319	-14	.	.	.	315	.	.
Edelsteinschleifer/-in	319	-12	.	.	.	325	.	.
Film- und Videoeditor/-in	285	-12	.	.	.	260	.	.
Segelmacher/-in	271	-12	.	.	.	275	.	.
Metallblasinstrumentenmacher/-in	295	-9	.	.	.	286	.	.
Werkgehilfe/ Werkgehilfin Schmuckwarenindustrie, Taschen- und Armbanduhren	310	-8	.	.	.	315	.	.
Chirurgiemechaniker/-in	233	-7	.	.	.	241	.	.
Drahtwarenmacher/-in	314	-7	.	.	.	321	.	.
Industriekeramiker/-in Modelltechnik ²⁶⁾	314	-7	.	.	.	309	.	.
Textilgestalter/-in im Handwerk ⁶⁵⁾	305	-7	.	.	.	304	.	.
Keramiker/-in	271	-6	.	.	.	265	.	.
Winzer/-in	140	-6	.	.	.	152	.	.
Schiffsmechaniker/-in	156	-4	.	.	.	164	.	.
Bürsten- und Pinselmacher/-in	297	-3	.	.	.	298	.	.
Biologiemodellmacher/-in	319	-2	.	.	.	325	.	.
Hafenschiffer/-in ²²⁾	259	-1	.	.	.	267	.	.
Edelsteinfasser/-in	305	2	.	.	.	309	.	.
Flechtwerkgestalter/-in ¹⁹⁾	319	2	.	.	.	325	.	.
Silberschmied/-in	319	2	.	.	.	325	.	.
Edelmetallprüfer/-in	314	7	.	.	.	321	.	.
Seiler/-in	275	7	.	.	.	275	.	.

Rangliste 2011 der Ausbildungsberufe⁺ nach Neuabschlüssen im Arbeitsagenturbezirk Recklinghausen

Beruf	NAA			Rang			Alte Bundesländer			Deutschland
	Recklinghausen	Anteil männliche Auszubildende	Anteil weibliche Auszubildende	Recklinghausen	Rangänderung* zum Vorjahr	Nordrhein-Westfalen	Rangänderung* zum Vorjahr	Alte Bundesländer	Rangänderung* zum Vorjahr	
Landwirtschaftlich-technischer Laborant/ Landwirtschaftlich-technische Laborantin, Landwirtschaftlicher Laborant/ Landwirtschaftliche Laborantin	285	9	295
Feinoptiker/-in	226	10	222
Industriekeramiker/-in Dekorationstechnik ²⁵⁾	297	10	284
Diamantschleifer/-in	310	11	315
Berg- und Maschinenmann	325
Fotolaborant/-in	315
Glasbläser/-in	333
Gruppe Sonstige
Handzuginstrumentenmacher/-in	321
Holzspielzeugmacher/-in	309
Manufakturporzellanmaler/-in	304
Spielzeughersteller/-in	325
Behindertenberufe	59	62,7	37,3

Fussnoten: s. Seite Erläuterungen

Legende: NAA - Neu abgeschlossene Ausbildungsverträge

* eine positive Rangänderung bedeutet eine Verbesserung gegenüber dem Vorjahr

+ ohne Berücksichtigung der Berufe für Menschen mit Behinderungen

Quelle: Bundesinstitut für Berufsbildung, Erhebung zum 30. September 2011

Stand	Rangänderung* zum Vorjahr
0	
0	
0	
1	
0	
0	
2	
-1	
-2	
0	
-1	
8	
3	
1	
-1	
-3	
3	
0	
2	
-3	
-9	
1	
0	
-5	
1	

Stand	Rangänderung* zum Vorjahr
-2	
5	
-2	
0	
1	
0	
-4	
-2	
-2	
-8	
0	
8	
4	
7	
0	
-2	
-9	
-3	
1	
3	
1	
-3	
-3	
2	
-2	

Stand	Rangänderung* zum Vorjahr
0	
5	
3	
-2	
3	
3	
-6	
0	
5	
-3	
-3	
-7	
-1	
-6	
-5	
3	
-2	
3	
10	
6	
-1	
3	
2	
16	
-2	

Stand	Rangänderung* zum Vorjahr
2	
-2	
4	
0	
-11	
-1	
-7	
0	
16	
3	
3	
-5	
-2	
-2	
-5	
3	
-6	
0	
-2	
3	
1	
-22	
-4	
-3	
-1	

Stand	Rangänderung* zum Vorjahr
-------	---------------------------

3
14
6
-4
-11
14
2
1
2
-1
-4
-4
2
2
-1
-7
2
2
0
-2
5
-1
5
-1
12

Stand	Rangänderung* zum Vorjahr
6	
1	
5	
-18	
61	
-12	
14	
-1	
-20	
-8	
6	
-8	
-1	
6	
-1	
2	
6	
3	
1	
-3	
-10	
0	
-7	
-4	
-2	

Stand	Rangänderung* zum Vorjahr
-8	
10	
0	
10	
8	
2	
6	
0	
8	
14	
4	
-2	
5	
6	
-1	
13	
0	
3	
-1	
2	
-3	
11	
-12	
22	
-2	

Stand	Rangänderung* zum Vorjahr
11	
-3	
-4	
6	
0	
-2	
1	
1	
-8	
1	
-6	
-10	
4	
7	
2	
.	
-4	
-11	
3	
7	
7	
-60	
2	
0	
-5	

Stand	Rangänderung* zum Vorjahr
-9	
-6	
-4	
-1	
4	
-9	
4	
7	
2	
-8	
-9	
-9	
-1	
11	
-3	
-1	
4	
-2	
13	
-21	
-10	
7	
-1	
1	
-10	

Stand	Rangänderung* zum Vorjahr
-5	-5
-15	-15
-1	-1
-4	-4
-9	-9
-4	-4
5	5
3	3
7	7
-4	-4
5	5
8	8
4	4
18	18
-11	-11
10	10
-10	-10
-8	-8
-11	-11
7	7
12	12
-11	-11
1	1
0	0
-11	-11

Stand	Rangänderung* zum Vorjahr
-7	
-2	
-7	
3	
-11	
1	
13	
-4	
4	
-4	
-5	
3	
5	
-4	
-4	
-14	
2	
-2	
-11	
17	
-10	
-16	
-6	
1	
-3	

Stand	Rangänderung* zum Vorjahr
6	
7	
-12	
2	
4	
-10	
-5	
7	
1	
0	
11	
-3	
7	
-3	
2	
1	
3	
11	
-11	
-4	
-1	
2	
-10	
2	
.	

Stand	Rangänderung* zum Vorjahr
.	.
-11	-11
-19	-19
-18	-18
-16	-16
-10	-10
1	1
-10	-10
-4	-4
-7	-7
-8	-8
-6	-6
-1	-1
-2	-2
-9	-9
-10	-10
3	3
2	2
-3	-3
1	1
6	6
-3	-3
2	2
6	6
7	7

Stand	Rangänderung* zum Vorjahr
7	
8	
8	
12	
-38	
7	
-6	
.	
-10	
-2	
.	
2	
.	

Rangliste 2011 der Ausbildungsberufe⁺ nach Neuabschlüssen im Arbeitsagenturbezirk Rheine

Beruf	Rheine			Rang		Rangänderung* zum Vorjahr		Rangänderung* zum Vorjahr		Rangänderung* zum Vorjahr	
	NAA	Anteil männliche Auszubildende	Anteil weibliche Auszubildende	Rheine	Nordrhein-Westfalen	Alte Bundesländer	Deutschland	Alte Bundesländer	Deutschland	Deutschland	
Industriekaufmann/-frau	184	47,3	52,7	1	0	3	0	3	1	5	
Kaufmann/-frau im Einzelhandel	172	48,3	51,7	2	0	2	0	1	0	1	
Verkäufer/-in	156	34,0	66,0	3	0	1	0	2	0	2	
Kraftfahrzeugmechatroniker/-in ³³⁾	136	99,3	0,7	4	1	7	0	5	0	4	
Bürokaufmann/-frau	124	33,9	66,1	5	-1	4	0	4	-1	3	
Kaufmann/-frau im Groß- und Außenhandel	111	61,3	38,7	6	0	5	1	6	0	6	
Metallbauer/-in	105	99,0	1,0	7	7	24	-1	22	0	23	
Industriemechaniker/-in	92	98,9	1,1	8	7	8	4	9	1	8	
Medizinischer Fachangestellte/-r ⁴⁴⁾	87	0,0	100,0	9	0	6	-1	7	0	7	
Tischler/-in	87	89,7	10,3	9	1	19	2	21	0	21	
Elektroniker/-in ³⁾	84	98,8	1,2	11	6	14	1	13	2	14	
Fachverkäufer/-in im Lebensmittelhandwerk ¹⁶⁾	80	3,8	96,3	12	-1	21	-2	15	-1	17	
Fachkraft für Lagerlogistik ¹¹⁾	77	87,0	13,0	13	3	16	2	18	0	16	
Friseur/-in	75	9,3	90,7	14	-1	13	-5	10	-1	11	
Bankkaufmann/-frau	74	43,2	56,8	15	-3	9	0	8	0	9	
Elektroniker/-in für Betriebstechnik ⁵⁾	72	97,2	2,8	16	2	23	1	28	-2	26	
Anlagenmechaniker/-in für Sanitär-, Heizungs- und Klimatechnik ¹⁾	71	100,0	0,0	17	-10	15	-1	16	1	18	
Zahnmedizinischer Fachangestellte/-r ⁷³⁾	61	0,0	100,0	18	-11	10	0	11	2	13	
Berufskraftfahrer/-in	60	98,3	1,7	19	2	39	10	44	5	43	
Kaufmann/-frau für Spedition und Logistikdienstleistung ³¹⁾	58	65,5	34,5	20	5	29	1	25	2	27	
Fachinformatiker/-in	47	95,7	4,3	21	6	12	5	19	1	19	
Maurer/-in	42	97,6	2,4	22	2	43	-1	34	1	37	
Maler/-in und Lackierer/-in	40	87,5	12,5	23	-3	18	-3	20	-1	20	
Gärtner/-in	40	82,5	17,5	23	-1	30	-2	30	-2	30	
Dachdecker/-in	38	100,0	0,0	25	3	27	-1	39	-3	38	

Rangliste 2011 der Ausbildungsberufe⁺ nach Neuabschlüssen im Arbeitsagenturbezirk Rheine

Beruf	Rheine			Rang			Rangänderung* zum Vorjahr			Deutschland
	NAA	Anteil männliche Auszubildende	Anteil weibliche Auszubildende	Rheine	Nordrhein-Westfalen	Alte Bundesländer	Rangänderung* zum Vorjahr	Deutsches Bundesland		
Steuerfachangestellter/ Steuerfachangestellte	35	28,6	71,4	26	0	26	1	26	-1	25
Fachlagerist/-in ¹⁵⁾	32	93,8	6,3	27	-5	28	-3	29	0	29
Verfahrensmechaniker/-in für Kunststoff- und Kautschuktechnik	32	90,6	9,4	27	14	53	3	48	4	49
Koch/ Köchin	30	70,0	30,0	29	-10	17	-4	14	-3	10
Feinwerkmechaniker/-in ¹⁸⁾	30	100,0	0,0	29	26	57	15	41	1	46
Technische(r) Produktdesigner/-in ⁶²⁾	26	65,4	34,6	31	11	46	6	46	7	52
Rechtsanwalts- und Notarfachangestellter/ Rechtsanwalts- und Notarfachangestellte	26	3,8	96,2	31	4	54	-9	72	-3	75
Hotelfachmann/-fachfrau	25	28,0	72,0	33	-3	20	0	17	-1	15
Zerspanungsmechaniker/-in	24	95,8	4,2	34	-3	22	7	24	7	24
Mediengestalter/-in Digital und Print ³⁹⁾	24	29,2	70,8	34	0	34	-1	37	0	36
Automobilkaufmann/-frau	22	59,1	40,9	36	13	33	5	32	6	33
Kraftfahrzeugservicemechaniker/-in	22	100,0	0,0	36	13	36	0	74	0	73
Bäcker/-in	22	68,2	31,8	36	1	40	-3	35	-3	35
Maschinen- und Anlagenführer/-in	21	100,0	0,0	39	9	35	4	42	2	39
Verwaltungsfachangestellter/ Verwaltungsfachangestellte	21	33,3	66,7	39	0	38	-3	31	-1	31
Landwirt/-in	21	90,5	9,5	39	-11	62	-3	43	-4	40
Zimmerer/ Zimmerin	21	90,5	9,5	39	-8	76	2	38	2	42
Bauzeichner/-in	19	31,6	68,4	43	-8	58	0	59	0	63
Mechaniker/-in für Land- und Baumaschinentechnik ³⁶⁾	19	100,0	0,0	43	-3	68	7	55	1	56
Kaufmann/-frau für Versicherungen und Finanzen ³²⁾	18	38,9	61,1	45	-14	25	-3	27	-3	28
Mechatroniker/-in	18	100,0	0,0	45	7	31	1	23	0	22
Zahntechniker/-in	18	27,8	72,2	45	-1	55	-2	56	4	55
Fachmann/-frau für Systemgastronomie	17	64,7	35,3	48	-4	48	-8	52	-9	54
Kaufmann/-frau für Bürokommunikation	16	12,5	87,5	49	-12	11	0	12	0	12
Fahrzeuglackierer/-in	16	100,0	0,0	49	8	51	-1	47	-1	48

Rangliste 2011 der Ausbildungsberufe⁺ nach Neuabschlüssen im Arbeitsagenturbezirk Rheine

Beruf	Rheine			Rang			Rangänderung* zum Vorjahr			Deutschland
	NAA	Anteil männliche Auszubildende	Anteil weibliche Auszubildende	Rheine	Nordrhein-Westfalen	Alte Bundesländer	Rangänderung* zum Vorjahr	Alte Bundesländer	Rangänderung* zum Vorjahr	
Produktionsmechaniker/-in Textil ⁵⁵⁾	15	100,0	0,0	51	-9	157	0	176	1	180
Restaurantfachmann/-fachfrau	14	14,3	85,7	52	24	37	-3	36	-2	32
Chemielaborant/-in	14	21,4	78,6	52	5	61	10	67	4	68
Pharmazeutisch-kaufmännischer Angestellter/ Pharmazeutisch-kaufmännische Angestellte	13	0,0	100,0	54	16	60	5	68	-4	71
Straßenbauer/-in	13	100,0	0,0	54	22	71	-3	73	-3	72
Florist/-in	13	0,0	100,0	54	-2	73	-8	78	-6	76
Veranstaltungskaufmann/-frau	11	45,5	54,5	57	9	49	8	64	2	60
Informations- und Telekommunikationssystem-Kaufmann/-frau	11	81,8	18,2	57	28	63	1	63	4	65
Konditor/-in	11	36,4	63,6	57	3	70	4	58	3	58
Hauswirtschaftler/-in	11	18,2	81,8	57	-13	80	-11	69	-11	69
Informationselektroniker/-in	11	100,0	0,0	57	19	96	1	99	-2	104
Konstruktionsmechaniker/-in	10	100,0	0,0	62	-7	47	1	45	2	44
Tiermedizinischer Fachangestellter/-e ⁶⁷⁾	10	0,0	100,0	62	3	52	-5	65	-2	64
Augenoptiker/-in	10	20,0	80,0	62	14	56	-2	53	-5	53
Kaufmann/-frau im Gesundheitswesen	10	30,0	70,0	62	23	59	2	76	1	78
Technischer Systemplaner/-in ⁶³⁾	10	80,0	20,0	62	-5	108	2	94	4	98
Tourismuskaufmann/-frau (Kaufmann/-frau für Privat- und Geschäftsreisen) ⁶⁸⁾	9	11,1	88,9	67	-23	64	-9	57	0	57
Fachkraft für Kurier,- Express- und Postdienstleistungen ¹⁰⁾	9	77,8	22,2	67	-15	69	8	77	1	74
Personaldienstleistungskaufmann/ -frau	9	44,4	55,6	67	3	79	9	81	15	84
Medientechnologe/-in Druck ⁴²⁾	9	88,9	11,1	67	24	93	2	88	4	91
Rohrleitungsbauer/-in	9	100,0	0,0	67	18	175	-1	173	-9	169
Sozialversicherungsfachangestellter/ Sozialversicherungsfachangestellte	8	25,0	75,0	72	-6	45	-2	54	0	51
Sport- und Fitnesskaufmann/-frau	8	37,5	62,5	72	-6	66	-4	61	1	61
Fleischer/-in	8	100,0	0,0	72	-12	84	-11	60	-5	59
Fachkraft für Veranstaltungstechnik	8	100,0	0,0	72	-12	86	-3	84	0	89

Rangliste 2011 der Ausbildungsberufe⁺ nach Neuabschlüssen im Arbeitsagenturbezirk Rheine

Beruf	Rheine			Rang			Rangänderung* zum Vorjahr			Deutschland
	NAA	Anteil männliche Auszubildende	Anteil weibliche Auszubildende	Rheine	Nordrhein-Westfalen	Alte Bundesländer	Rangänderung* zum Vorjahr	Rangänderung* zum Vorjahr	Rangänderung* zum Vorjahr	
Fliesen-, Platten- und Mosaikleger/-in	8	100,0	0,0	72	13	97	1	85	1	94
Pferdewirt/-in	8	37,5	62,5	72	56	111	16	103	10	102
Schornsteinfeger/-in	8	87,5	12,5	72	25	113	1	112	-1	117
Werkzeugmechaniker/-in	7	100,0	0,0	79	49	41	3	40	1	41
Fachkraft für Lebensmitteltechnik	7	85,7	14,3	79	-3	99	3	100	-1	95
Zweiradmechaniker/-in	7	85,7	14,3	79	-30	116	-11	109	-2	114
Elektroniker/-in für Maschinen und Antriebstechnik ⁸⁾	7	100,0	0,0	79	-9	123	9	129	4	134
Fachangestellter/-e für Arbeitsförderung	6	50,0	50,0	83	-7	105	-13	113	-25	108
Fotograf/-in	6	16,7	83,3	83	-17	110	-7	101	-1	106
Gießereimechaniker/-in	6	100,0	0,0	83	45	112	11	121	16	118
Technische(r) Modellbauer/ -in ⁶¹⁾	6	100,0	0,0	83	14	162	-1	139	7	144
Kaufmann/-frau für Marketingkommunikation ³⁰⁾	5	20,0	80,0	87	-11	65	11	70	5	70
Karosserie- und Fahrzeugbaumechaniker/-in ²⁸⁾	5	100,0	0,0	87	23	74	4	75	1	77
Informatikkaufmann/-frau	5	60,0	40,0	87	-17	77	4	79	0	82
Holzmechaniker/-in	5	100,0	0,0	87	23	98	1	116	-1	105
Fachkraft für Möbel-, Küchen- und Umzugsservice	5	100,0	0,0	87	23	118	-2	126	-3	124
Fachangestellter/-e für Bäderbetriebe	5	80,0	20,0	87	10	119	-2	122	-3	125
Schilder- und Lichtreklamehersteller/-in	5	20,0	80,0	87	10	125	1	135	-3	140
Verfahrensmechaniker/-in für Beschichtungstechnik ⁶⁹⁾	5	100,0	0,0	87	23	130	-2	150	-1	145
Packmitteltechnologe/-in ⁵¹⁾	5	100,0	0,0	87	4	132	-1	127	-2	128
Technische(r) Konfektionär/-in	5	60,0	40,0	87	.	193	15	232	1	231
Servicekaufmann/-frau im Luftverkehr	5	20,0	80,0	87	23	209	12	188	22	207
Rechtsanwaltsfachangestellter/ Rechtsanwaltsfachangestellte	4	0,0	100,0	98	-38	32	-1	33	0	34
Fachkraft im Gastgewerbe	4	0,0	100,0	98	-13	50	-5	49	-4	45
Teilezurichter/-in	4	100,0	0,0	98	12	72	-9	90	-9	86

Rangliste 2011 der Ausbildungsberufe⁺ nach Neuabschlüssen im Arbeitsagenturbezirk Rheine

Beruf	Rheine		Anteil männliche Auszubildende		Anteil weibliche Auszubildende		Rang		Rangänderung* zum Vorjahr		Rangänderung* zum Vorjahr	
	NAA				Rheine		Nordrhein-Westfalen	Alte Bundesländer	Deutsches			
Justizfachangestellter/ Justizfachangestellte	4	25,0	75,0	98	-7	85	0	107	-1	109		
Mechatroniker/-in für Kältetechnik ³⁸⁾	4	100,0	0,0	98	-22	87	4	80	7	86		
Anlagenmechaniker/-in	4	100,0	0,0	98	-1	89	-2	91	2	90		
Beton- und Stahlbetonbauer/-in	4	100,0	0,0	98	-1	114	-7	108	1	107		
Vermessungstechniker/-in ⁷²⁾	4	50,0	50,0	98	-1	115	-14	120	-10	120		
Tierpfleger/-in	4	0,0	100,0	98	-1	127	-2	114	4	113		
Stukkateur/-in	4	100,0	0,0	98	-13	134	0	102	2	109		
Orthopädiemechaniker/-in und Bandagist	4	25,0	75,0	98	12	135	-5	136	-1	138		
Steinmetz/-in und Steinbildhauer/-in	4	100,0	0,0	98	30	136	10	124	14	127		
Fachkraft für Abwassertechnik	4	100,0	0,0	98	-1	167	-7	147	-2	147		
Immobilienkaufmann/-frau ²³⁾	3	66,7	33,3	111	-20	42	-1	51	-1	47		
Chemikant/-in	3	100,0	0,0	111	17	44	7	66	7	66		
Informations- und Telekommunikationssystem-Elektroniker/-in	3	100,0	0,0	111	-20	67	-7	71	-3	62		
Hörgeräteakustiker/-in	3	33,3	66,7	111	-41	94	-1	97	-7	96		
Hochbaufacharbeiter/-in	3	100,0	0,0	111	-35	95	5	86	3	80		
Raumausstatter/-in	3	100,0	0,0	111	.	103	6	96	-2	99		
Fachkraft für Rohr-, Kanal- und Industrieservice	3	100,0	0,0	111	17	128	11	174	5	174		
Goldschmied/-in	3	0,0	100,0	111	-1	152	-12	149	-5	154		
Kaufmann/-frau für audiovisuelle Medien	3	33,3	66,7	111	.	154	-6	175	-11	172		
Rollladen- und Sonnenschutzmechatroniker/-in ⁵⁸⁾	3	100,0	0,0	111	.	158	5	167	2	177		
Medientechnologe/-in Druckverarbeitung	3	100,0	0,0	111	.	164	.	159	.	160		
Wasserbauer/-in	3	100,0	0,0	111	.	214	-13	226	-21	222		
Elektroniker/-in für Geräte und Systeme ⁶⁾	2	100,0	0,0	123	5	80	2	50	1	50		
Bauten- und Objektbeschichter/-in	2	100,0	0,0	123	5	83	-14	93	-10	83		
Fachkraft für Schutz und Sicherheit	2	100,0	0,0	123	.	91	-5	89	6	92		

Rangliste 2011 der Ausbildungsberufe⁺ nach Neuabschlüssen im Arbeitsagenturbezirk Rheine

Beruf	Rheine		Anteil männliche Auszubildende		Anteil weibliche Auszubildende		Rang		Rangänderung* zum Vorjahr		Rangänderung* zum Vorjahr	
	NAA				Rheine		Nordrhein-Westfalen	Alte Bundesländer	Deutsches			
Gerüstbauer/-in	2	100,0	0,0	123	5	108	3	133	-2	130		
Tankwart/-in	2	100,0	0,0	123	-13	121	-10	181	-12	181		
Fachangestellter/-e für Medien- und Informationsdienste	2	50,0	50,0	123	-13	128	-13	134	-12	123		
Straßenwärter/-in	2	100,0	0,0	123	-26	130	-6	137	-9	136		
Fachkraft im Fahrbetrieb	2	100,0	0,0	123	5	137	-2	151	-1	149		
Kanalbauer/-in	2	100,0	0,0	123	-13	143	0	195	2	196		
Oberflächenbeschichter/-in ⁴⁹⁾	2	100,0	0,0	123	-13	147	21	141	10	146		
Parkettleger/-in	2	50,0	50,0	123	.	150	0	145	3	151		
Geomatiker/-in ²⁰⁾	2	100,0	0,0	123	.	168	.	201	66	200		
Pharmakant/-in	2	100,0	0,0	123	.	174	64	161	14	158		
Holzbearbeitungsmechaniker/-in	2	100,0	0,0	123	.	182	-5	171	-5	170		
Automatenfachmann/ -frau	2	100,0	0,0	123	5	193	4	221	3	229		
Modeschneider/-in	2	0,0	100,0	123	5	197	26	217	-5	219		
Milchtechnologe/-in ⁴⁵⁾	2	100,0	0,0	123	5	203	5	158	-1	164		
Fotomedienfachmann/ -frau	2	100,0	0,0	123	.	203	24	217	0	224		
Müller/-in (Verfahrenstechnologe/-in in der Mühlen- und Futterwirtschaft) ⁴⁶⁾	2	100,0	0,0	123	5	214	-8	210	-7	220		
Systemelektroniker/-in ⁶⁰⁾	2	100,0	0,0	123	-13	216	5	207	6	212		
Textillaborant/-in ⁶⁶⁾	2	0,0	100,0	123	5	224	-16	244	-13	247		
Klempner/-in	2	100,0	0,0	123	5	224	-16	124	-3	131		
Gebäudereiniger/-in	1	100,0	0,0	145	-35	75	-8	87	-6	79		
Elektroniker/-in für Automatisierungstechnik ⁴⁾	1	100,0	0,0	145	-17	82	2	62	3	67		
Drogist/-in	1	0,0	100,0	145	-17	88	1	82	3	88		
Medienkaufmann/-frau Digital und Print ⁴¹⁾	1	0,0	100,0	145	-17	100	6	92	10	97		
Gestalter/-in für visuelles Marketing ²¹⁾	1	0,0	100,0	145	.	101	18	106	6	112		
Fachangestellter/-e für Bürokommunikation	1	0,0	100,0	145	-35	103	-7	111	-8	100		

Rangliste 2011 der Ausbildungsberufe⁺ nach Neuabschlüssen im Arbeitsagenturbezirk Rheine

Beruf	Rheine		Anteil männliche Auszubildende		Anteil weibliche Auszubildende		Rang		Rangänderung* zum Vorjahr		Rangänderung* zum Vorjahr	
	NAA				Rheine		Nordrhein-Westfalen	Alte Bundesländer	Deutsches			
Buchhändler/-in	1	0,0	100,0	145	-48	116	-12	110	-2	115		
Servicefahrer/-in	1	0,0	100,0	145	-17	140	8	186	-5	199		
Forstwirt/-in	1	100,0	0,0	145	-17	141	-9	123	3	118		
Industrieelektriker/-in	1	100,0	0,0	145	-17	142	24	144	29	139		
Technischer Zeichner/ Technische Zeichnerin ⁶⁴⁾	1	100,0	0,0	145	-75	153	44	200	-2	212		
Mechaniker/-in für Karosserieinstandhaltungstechnik	1	100,0	0,0	145		161	10	152	7	153		
Baustoffprüfer/-in	1	100,0	0,0	145	-17	162	3	178	0	176		
Bodenleger/-in	1	100,0	0,0	145	-17	171	0	164	-1	168		
Buchbinder/-in	1	0,0	100,0	145	-54	175	-37	198	-59	197		
Fachkraft für Kreislauf- und Abfallwirtschaft	1	100,0	0,0	145		180	-3	192	-3	182		
Brauer und Mälzer/-in	1	100,0	0,0	145	-17	180	2	152	-5	155		
Textilreiniger/-in	1	0,0	100,0	145	-17	182	-13	187	-7	179		
Industrie-Isolierer/-in	1	100,0	0,0	145		186	-17	219	-10	211		
Binnenschiffer/-in	1	100,0	0,0	145	-17	187	-5	204	-10	198		
Flachglasmechaniker/-in	1	100,0	0,0	145		189	39	198	4	185		
Physiklaborant/-in	1	0,0	100,0	145		197	-18	214	-16	212		
Produktveredler/-in Textil ⁵⁷⁾	1	100,0	0,0	145	-48	200	3	223	1	226		
Bauwerksmechaniker/-in für Abbruch und Betontrenntechnik	1	100,0	0,0	145	-17	224	-1	262	3	267		
Estrichleger/-in	1	100,0	0,0	145		224	34	230	-1	236		
Ofen- und Luftheizungsbauer/-in ⁵⁰⁾	1	100,0	0,0	145		228	17	195	0	205		
Tierwirt/-in	1	100,0	0,0	145		238	-10	229	-22	137		
Asphaltbauer/-in	1	100,0	0,0	145		244	1	278	-4	288		
Chemielaborjungwerker/-in	1	0,0	100,0	145		262	16	302	2	304		
Metallbildner/-in	1	100,0	0,0	145		289	-11	292	6	291		
Verfahrensmechaniker/-in in der Hütten- und Halbzeugindustrie	78	12	117	13	122		

Rangliste 2011 der Ausbildungsberufe⁺ nach Neuabschlüssen im Arbeitsagenturbezirk Rheine

Beruf	Rheine		Rang		Rangänderung* zum Vorjahr		Rangänderung* zum Vorjahr		Deutschland
	NAA	Anteil männliche Auszubildende	NAA	Anteil weibliche Auszubildende	Nordrhein-Westfalen	Alte Bundesländer	Deutschland		
Kaufmann/-frau für Dialogmarketing	89	-9	83	-3	85
Tiefbaufacharbeiter/-in	92	2	98	3	81
Mathematisch-technische/r Softwareentwickler/ -in ³⁵⁾	102	11	171	5	178
Eisenbahner/-in im Betriebsdienst	105	13	104	10	103
Mediengestalter/-in Bild und Ton	107	0	118	-2	116
Werkstoffprüfer/-in	120	16	146	7	148
Ausbaufacharbeiter/-in	122	-2	119	0	101
Servicefachkraft für Dialogmarketing	123	-1	138	2	132
Glaser/-in	126	-5	115	2	121
Fertigungsmechaniker/-in	132	-3	95	-4	93
Orthopädieschuhmacher/-in	138	25	154	4	156
Notarfachangestellter/ Notarfachangestellte	139	11	155	7	157
Maßschneider/-in ³⁴⁾	144	-2	130	-3	135
Produktionsfachkraft Chemie ⁵⁴⁾	145	-4	157	-2	167
Lacklaborant/-in	146	4	184	9	195
Gleisbauer/-in	147	-10	161	-6	161
Fluggerätmechaniker/-in	147	-1	105	-1	111
Biologielaborant/-in	150	-6	128	-4	126
Hotelkaufmann/-frau	154	-9	131	-2	133
Kaufmann/-frau für Verkehrsservice	154	0	141	2	143
Fachkraft für Automaten-service	159	12	192	-1	209
Fahrradmonteur/-in	160	-1	168	-8	162
Kosmetiker/-in	164	-14	148	-7	142
Änderungsschneider/-in	164	-10	177	-9	175
Bestattungsfachkraft	168	-7	182	-13	186

Rangliste 2011 der Ausbildungsberufe⁺ nach Neuabschlüssen im Arbeitsagenturbezirk Rheine

Beruf	Rheine		Rang		Rangänderung* zum Vorjahr		Rangänderung* zum Vorjahr		Deutschland
	NAA	Anteil männliche Auszubildende	NAA	Anteil weibliche Auszubildende	Nordrhein-Westfalen	Alte Bundesländer	Deutschland		
Papiertechnologe/-in ⁵²⁾	168	6	163	4	171
Drahtzieher/-in	171	16	241	5	249
Kaufmann/-frau für Tourismus und Freizeit	173	-15	143	-1	128
Mechaniker/-in für Reifen- und Vulkanisationstechnik ³⁷⁾	175	4	201	4	194
Fachkraft Agrarservice	178	-4	170	3	166
Medientechnologe/-in Siebdruck ⁴³⁾	178	10	189	-2	193
Kaufmann/-frau für Kurier-, Express- und Postdienstleistungen ²⁹⁾	182	-15	205	-9	208
Fachkraft für Süßwarentechnik	182	10	215	5	215
Modenäher/-in	187	5	168	16	172
Fachangestellter/-e für Markt und Sozialforschung	189	-8	216	-1	226
Trockenbaumonteur/-in	191	-35	159	-5	159
Verfahrensmechaniker/-in Glastechnik ⁷¹⁾	191	4	205	6	202
Polsterer/ Polsterin	195	13	194	20	202
Elektroanlagenmonteur/-in	196	-11	185	-3	183
Holz- und Bautenschützer/ -in	197	-12	238	-7	245
Sattler/-in ⁵⁹⁾	200	-11	190	-3	191
Metallschleifer/-in	200	-8	254	5	259
Feuerungs- und Schornsteinbauer/-in	203	10	255	12	254
Patentanwaltsfachangestellter/ Patentanwaltsfachangestellte	206	-17	180	2	188
Wärme-, Kälte- und Schallschutzisolierer/-in	207	-12	209	-18	217
Fachkraft für Hafenlogistik ⁹⁾	207	8	213	9	218
Servicekraft für Schutz und Sicherheit	209	-25	165	-4	163
Werkfeuerwehrmann/-frau	209	-20	244	-10	252
Federmacher/-in	209	-6	270	1	282
Naturwerksteinmechaniker/-in ⁴⁸⁾	213	-12	197	1	202

Rangliste 2011 der Ausbildungsberufe⁺ nach Neuabschlüssen im Arbeitsagenturbezirk Rheine

Beruf	Rheine		Rang		Rangänderung* zum Vorjahr		Rangänderung* zum Vorjahr		Deutschland
	NAA	Anteil männliche Auszubildende	NAA	Anteil weibliche Auszubildende	Nordrhein-Westfalen	Alte Bundesländer	Deutschland		
Baugeräteführer/-in	217	-11	166	6	150
Fachkraft für Straßen- und Verkehrstechnik ¹³⁾	217	-2	244	-5	252
Verfahrensmechaniker/-in in der Steine- und Erdenindustrie	217	2	225	-4	216
Mikrotechnologe/ Mikrotechnologin	217	6	224	-9	190
Sportfachmann/ -frau	217	11	242	-6	232
Behälter- und Apparatebauer/-in	222	11	226	0	234
Systeminformatiker/-in	222	32	201	-11	192
Milchwirtschaftlicher Laborant/ Milchwirtschaftliche Laborantin	228	-13	183	3	183
Elektroniker/-in für Luftfahrttechnische Systeme ⁷⁾	228	-9	178	7	189
Elektroniker/-in für Gebäude- und Infrastruktursysteme	231	-34	208	-1	210
Betonfertigteilbauer/-in	231	-31	210	-7	205
Orgel- und Harmoniumbauer/-in	231	7	250	4	246
Fischwirt/-in	234	4	221	7	221
Graveur/-in	234	24	265	21	269
Fräser/-in	236	-3	266	11	270
Produktprüfer/- in Textil ⁵⁶⁾	236	22	284	9	290
Glasveredler/-in	238	-25	278	-8	282
Bühnenmaler/-in und -plastiker/-in	238	-5	255	-1	260
Polster- und Dekorationsnäher/-in	238	0	231	-2	232
Schuhmacher/-in	238	0	238	12	242
Schneidwerkzeugmechaniker/-in	238	11	233	13	238
Kabeljungwerker/-in	244	-41	266	-16	274
Produktionstechnologe/-in	244	-21	248	-6	239
Maskenbildner/-in	244	-6	259	-13	250
Isolierfacharbeiter/-in	244	-6	252	-8	254

Rangliste 2011 der Ausbildungsberufe⁺ nach Neuabschlüssen im Arbeitsagenturbezirk Rheine

Beruf	Rheine		Rang		Rangänderung* zum Vorjahr		Rangänderung* zum Vorjahr		Deutschland
	NAA	Anteil männliche Auszubildende	Anteil weibliche Auszubildende	NAA	Nordrhein-Westfalen	Alte Bundesländer	Deutschland		
Fachkraft für Wasserversorgungstechnik	244	5	212	5	201
Industriekeramiker/-in Anlagentechnik ²⁴⁾	244	10	244	-10	242
Bergbautechnologe/-in ²⁾	244	19	238	19	225
Produktgestalter/-in - Textil ⁵³⁾	252	-37	285	-14	286
Schädlingsbekämpfer/-in	252	-24	257	7	260
Fachkraft für Holz- und Bautenschutzarbeiten	252	-7	271	3	275
Gerber/-in	252	-3	266	14	273
Klavier- und Cembalobauer/-in	252	6	257	-1	260
Schifffahrtskaufmann/-frau	252	11	132	4	141
Brunnenbauer/-in	258	-25	264	-12	250
Modist/-in	258	-9	282	-8	281
Uhrmacher/-in	258	15	237	5	228
Schuhfertiger/-in	258	15	233	13	237
Speiseeishersteller/-in	262	-29	259	3	265
Musikfachhändler/-in ⁴⁷⁾	262	-8	266	-5	270
Investmentfondskaufmann/-frau	262	-4	248	-10	254
Bauwerksabdichter/-in	262	1	252	-13	258
Fachkraft für Wasserwirtschaft ¹⁴⁾	262	1	297	-3	300
Büchsenmacher/-in	262	16	283	-1	284
Aufbereitungsmechaniker/-in	269	-41	251	-12	235
Bootsbauer/-in	269	-20	191	10	187
Fassadenmonteur/-in	269	-15	301	-15	297
Fotomedienlaborant/-in	269	-6	262	-17	257
Dekorvorlagenhersteller/-in	269	-6	314	-7	321
Verfahrensmechaniker/-in für Brillenoptik ⁷⁰⁾	269	4	285	-1	275

Rangliste 2011 der Ausbildungsberufe⁺ nach Neuabschlüssen im Arbeitsagenturbezirk Rheine

Beruf	Rheine		Rang		Rangänderung* zum Vorjahr		Rangänderung* zum Vorjahr		Deutschland
	NAA	Anteil männliche Auszubildende	Anteil weibliche Auszubildende	Rheine	Nordrhein-Westfalen	Alte Bundesländer	Deutschland		
Industriekeramiker/-in Verfahrenstechnik ²⁷⁾	269	9	278	-11	247
Fachkraft für Fruchtsafttechnik	269	9	243	9	244
Glasapparatebauer/-in	269	9	271	15	275
Revierjäger/-in	278	-33	275	-13	275
Vergolder/-in	278	-15	296	2	300
Spezialtiefbauer/-in	278	-15	275	6	270
Metall- und Glockengießer/-in	278	-5	314	-28	302
Fahrzeuginnenausstatter/-in ¹⁷⁾	278	-5	219	0	230
Kürschner/-in	278	0	305	2	304
Destillateur/-in	278	0	285	7	291
Holzbildhauer/-in	278	.	319	2	315
Thermometermacher/-in	278	.	302	5	304
Betonstein- und Terrazzohersteller/-in	278	.	292	6	295
Mediengestalter/-in Flexografie ⁴⁰⁾	278	.	310	7	315
Feinpolierer/-in	289	-11	326	-9	325
Zupfinstrumentenmacher/-in	289	-11	305	0	309
Stoffprüfer/-in (Chemie) Glas-, Keramische Industrie sowie Steine und Erden	289	-11	285	9	288
Fachkraft für Lederverarbeitung ¹²⁾	289	-11	285	17	291
Weinküfer/-in	289	.	236	-14	239
Holzblasinstrumentenmacher/-in	289	.	292	-8	291
Luftverkehrskaufmann/-frau	289	.	278	-1	260
Geigenbauer/-in	289	.	305	2	309
Gerätezusammensetzer/-in	289	.	302	15	302
Bogenmacher/-in	289	.	319	.	325
Brenner/-in	289	.	326	.	333

Rangliste 2011 der Ausbildungsberufe⁺ nach Neuabschlüssen im Arbeitsagenturbezirk Rheine

Beruf	Rheine		Rang		Rangänderung* zum Vorjahr		Rangänderung* zum Vorjahr		
	NAA	Anteil männliche Auszubildende	Anteil weibliche Auszubildende	NAA	Nordrhein-Westfalen	Alte Bundesländer	Deutschland		
Schleifer/-in	289	.	326	.	333
Wachzieher/-in	310	-24	309
Leichtflugzeugbauer/-in	297	-20	298
Böttcher/-in	326	-19	333
Drechsler/-in (Elfenbeinschnitzer)	319	-14	315
Edelsteinschleifer/-in	319	-12	325
Film- und Videoeditor/-in	285	-12	260
Segelmacher/-in	271	-12	275
Metallblasinstrumentenmacher/-in	295	-9	286
Werkgehilfe/ Werkgehilfin Schmuckwarenindustrie, Taschen- und Armbanduhren	310	-8	315
Chirurgiemechaniker/-in	233	-7	241
Drahtwarenmacher/-in	314	-7	321
Industriekeramiker/-in Modelltechnik ²⁶⁾	314	-7	309
Textilgestalter/-in im Handwerk ⁶⁵⁾	305	-7	304
Keramiker/-in	271	-6	265
Winzer/-in	140	-6	152
Schiffsmechaniker/-in	156	-4	164
Bürsten- und Pinselmacher/-in	297	-3	298
Biologiemodellmacher/-in	319	-2	325
Hafenschiffer/-in ²²⁾	259	-1	267
Edelsteinfasser/-in	305	2	309
Flechtwerkgestalter/-in ¹⁹⁾	319	2	325
Silberschmied/-in	319	2	325
Edelmetallprüfer/-in	314	7	321
Seiler/-in	275	7	275

Rangliste 2011 der Ausbildungsberufe⁺ nach Neuabschlüssen im Arbeitsagenturbezirk Rheine

Beruf	NAA			Rang			Rangänderung*		
	Rheine	Anteil männliche Auszubildende	Anteil weibliche Auszubildende	Rheine	Nordrhein-Westfalen	Alte Bundesländer	Rangänderung* zum Vorjahr	Deutsches Bundesland	Rangänderung* zum Vorjahr
Landwirtschaftlich-technischer Laborant/ Landwirtschaftlich-technische Laborantin, Landwirtschaftlicher Laborant/ Landwirtschaftliche Laborantin	285	9	295
Feinoptiker/-in	226	10	222
Industriekeramiker/-in Dekorationstechnik ²⁵⁾	297	10	284
Diamantschleifer/-in	310	11	315
Berg- und Maschinenmann	325
Fotolaborant/-in	315
Glasbläser/-in	333
Gruppe Sonstige
Handzuginstrumentenmacher/-in	321
Holzspielzeugmacher/-in	309
Manufakturporzellanmaler/-in	304
Spielzeughersteller/-in	325
Behindertenberufe	75	58,7	41,3

Fussnoten: s. Seite Erläuterungen

Legende: NAA - Neu abgeschlossene Ausbildungsverträge

* eine positive Rangänderung bedeutet eine Verbesserung gegenüber dem Vorjahr


+ ohne Berücksichtigung der Berufe für Menschen mit Behinderungen

Quelle: Bundesinstitut für Berufsbildung, Erhebung zum 30. September 2011

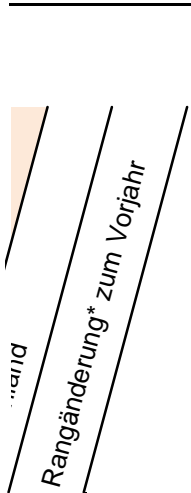
Stand
Rangänderung* zum Vorjahr

0
0
0
0
0
0
-1
3
1
0
2
-2
2
-2
1
3
-1
1
5
4
1
-2
-1
-3
0

Stand	Rangänderung* zum Vorjahr
0	
-5	
3	
-3	
3	
5	
-4	
-2	
8	
0	
7	
-9	
-2	
3	
-3	
-3	
2	
3	
0	
-2	
1	
0	
-7	
0	
-3	



1
-2
5
-1
0
-9
3
4
3
-11
-1
-1
1
-3
3
6
3
8
16
-2
2
0
-2
-6
-2



1
6
2
0
-2
-4
6
-22
-1
13
7
6
3
3
-4
-1
-3
-2
3
2
-4
13
0
-6
-8

Stand	Rangänderung* zum Vorjahr
-3	
10	
-2	
2	
-7	
2	
2	
1	
14	
-4	
-1	
8	
0	
-5	
-1	
-1	
6	
-2	
-8	
2	
.	
-21	
4	
-8	
2	

Stand
Rangänderung* zum Vorjahr


5
-5
-7
-11
-3
-2
6
5
61
7
-4
2
-9
-1
-2
-10
7
-9
-4
-2
1
2
5
5
-1

Stand	Rangänderung* zum Vorjahr
-1	
-12	
2	
22	
1	
4	
2	
-10	
-60	
0	
-5	
-6	
-5	
-7	
4	
-8	
-3	
5	
0	
-4	
-8	
-7	
6	
1	
14	


Stand	Rangänderung* zum Vorjahr
-2	
3	
6	
14	
-4	
12	
-4	
0	
-1	
-1	
6	
11	
-2	
3	
11	
-3	
-4	
0	
1	
1	
-6	
-10	
-18	
-3	
-11	

Stand
Rangänderung* zum Vorjahr

3
7
0
1
2
0
-9
-1
4
-9
-12
7
14
-1
-9
-1
11
16
4
-20
3
-8
-6
-2
10



-1
1
-10
-5
-15
-1
-4
3
7
5
-8
8
4
18
-11
10
-10
-11
7
12
10
-11
1
0
-11



-2
-7
3
-11
8
1
13
-4
4
-4
-5
3
5
2
-4
-4
-14
2
-2
-11
17
-10
-16
-6
1

Stand	Rangänderung* zum Vorjahr
-3	
6	
7	
-12	
2	
4	
-10	
-5	
7	
1	
0	
11	
-3	
7	
-3	
2	
3	
11	
-11	
-4	
-1	
2	
-10	
2	
.	

Stand
Rangänderung* zum Vorjahr

.
-11
-19
-18
-16
-10
1
-10
-4
-7
-8
-6
-1
-2
-9
-10
3
2
-3
1
6
-3
2
6
7

Stand	Rangänderung* zum Vorjahr
7	
8	
8	
12	
-38	
7	
-6	
.	
-10	
-2	
.	
2	
.	

Rangliste 2011 der Ausbildungsberufe⁺ nach Neuabschlüssen im Arbeitsagenturbezirk Siegen

Beruf	Siegen			Rang		Nordrhein-Westfalen		Alte Bundesländer		Deutschland	
	NAA	Anteil männliche Auszubildende	Anteil weibliche Auszubildende	Siegen	Rangänderung* zum Vorjahr	Rangänderung* zum Vorjahr	Rangänderung* zum Vorjahr	Rangänderung* zum Vorjahr	Rangänderung* zum Vorjahr		
Industriekaufmann/-frau	257	39,7	60,3	1	1	3	0	3	1	5	
Verkäufer/-in	195	21,0	79,0	2	-1	1	0	2	0	2	
Industriemechaniker/-in	152	96,1	3,9	3	1	8	4	9	1	8	
Zerspanungsmechaniker/-in	146	93,8	6,2	4	2	22	7	24	7	24	
Bürokaufmann/-frau	126	16,7	83,3	5	0	4	0	4	-1	3	
Kaufmann/-frau im Einzelhandel	119	29,4	70,6	6	-3	2	0	1	0	1	
Maschinen- und Anlagenführer/-in	111	98,2	1,8	7	3	35	4	42	2	39	
Kraftfahrzeugmechatroniker/-in ³³⁾	108	92,6	7,4	8	-1	7	0	5	0	4	
Werkzeugmechaniker/-in	97	90,7	9,3	9	4	41	3	40	1	41	
Kaufmann/-frau im Groß- und Außenhandel	89	46,1	53,9	10	1	5	1	6	0	6	
Bankkaufmann/-frau	89	42,7	57,3	10	-2	9	0	8	0	9	
Elektroniker/-in für Betriebstechnik ⁵⁾	88	97,7	2,3	12	2	23	1	28	-2	26	
Fachkraft für Lagerlogistik ¹¹⁾	84	94,0	6,0	13	-4	16	2	18	0	16	
Medizinischer Fachangestellte/-r ⁴⁴⁾	66	0,0	100,0	14	-2	6	-1	7	0	7	
Friseur/-in	60	1,7	98,3	15	5	13	-5	10	-1	11	
Konstruktionsmechaniker/-in	60	100,0	0,0	15	12	47	1	45	2	44	
Zahnmedizinischer Fachangestellte/-r ⁷³⁾	58	0,0	100,0	17	3	10	0	11	2	13	
Fachlagerist/-in ¹⁵⁾	58	87,9	12,1	17	5	28	-3	29	0	29	
Elektroniker/-in ³⁾	56	96,4	3,6	19	-1	14	1	13	2	14	
Fachverkäufer/-in im Lebensmittelhandwerk ¹⁶⁾	54	3,7	96,3	20	-3	21	-2	15	-1	17	
Koch/ Köchin	51	62,7	37,3	21	-7	17	-4	14	-3	10	
Fachinformatiker/-in	48	95,8	4,2	22	5	12	5	19	1	19	
Hotelfachmann/-fachfrau	48	8,3	91,7	22	-8	20	0	17	-1	15	
Kaufmann/-frau für Spedition und Logistikdienstleistung ³¹⁾	48	58,3	41,7	22	5	29	1	25	2	27	
Berufskraftfahrer/-in	47	93,6	6,4	25	5	39	10	44	5	43	

Rangliste 2011 der Ausbildungsberufe⁺ nach Neuabschlüssen im Arbeitsagenturbezirk Siegen

Beruf	Siegen			Rang			Rangänderung* zum Vorjahr			Deutsches Bundesland	
	NAA	Anteil männliche Auszubildende	Anteil weibliche Auszubildende	Siegen	Nordrhein-Westfalen	Alte Bundesländer	Rangänderung* zum Vorjahr	Deutsches Bundesland	Rangänderung* zum Vorjahr	Deutsches Bundesland	
Anlagenmechaniker/-in für Sanitär-, Heizungs- und Klimatechnik ¹⁾	44	95,5	4,5	26	-7	15	-1	16	1	18	
Verfahrensmechaniker/-in für Kunststoff- und Kautschuktechnik	44	97,7	2,3	26	8	53	3	48	4	49	
Maier/-in und Lackierer/-in	43	74,4	25,6	28	-5	18	-3	20	-1	20	
Mechatroniker/-in	43	93,0	7,0	28	-4	31	1	23	0	22	
Technische(r) Produktdesigner/-in ⁶²⁾	42	54,8	45,2	30	-4	46	6	46	7	52	
Automobilkaufmann/-frau	39	38,5	61,5	31	8	33	5	32	6	33	
Kaufmann/-frau für Bürokommunikation	38	7,9	92,1	32	-7	11	0	12	0	12	
Tischler/-in	32	93,8	6,3	33	1	19	2	21	0	21	
Steuerfachangestellter/ Steuerfachangestellte	31	19,4	80,6	34	3	26	1	26	-1	25	
Kaufmann/-frau für Versicherungen und Finanzen ³²⁾	30	53,3	46,7	35	1	25	-3	27	-3	28	
Hochbaufacharbeiter/-in	30	100,0	0,0	35	6	95	5	86	3	80	
Bauzeichner/-in	29	58,6	41,4	37	6	58	0	59	0	63	
Metallbauer/-in	27	100,0	0,0	38	-1	24	-1	22	0	23	
Dachdecker/-in	27	100,0	0,0	38	-7	27	-1	39	-3	38	
Gärtner/-in	23	82,6	17,4	40	7	30	-2	30	-2	30	
Straßenbauer/-in	22	95,5	4,5	41	-10	71	-3	73	-3	72	
Verfahrensmechaniker/-in in der Hütten- und Halbzeugindustrie	21	100,0	0,0	42	1	78	12	117	13	122	
Anlagenmechaniker/-in	21	100,0	0,0	42	9	89	-2	91	2	90	
Maurer/-in	20	100,0	0,0	44	10	43	-1	34	1	37	
Rechtsanwalts- und Notarfachangestellter/ Rechtsanwalts- und Notarfachangestellte	20	0,0	100,0	44	-1	54	-9	72	-3	75	
Beton- und Stahlbetonbauer/-in	20	100,0	0,0	44	10	114	-7	108	1	107	
Mediengestalter/-in Digital und Print ³⁹⁾	19	47,4	52,6	47	0	34	-1	37	0	36	
Kraftfahrzeugservicemechaniker/-in	19	100,0	0,0	47	-6	36	0	74	0	73	
Teilezurichter/-in	18	83,3	16,7	49	-18	72	-9	90	-9	86	
Restaurantfachmann/-fachfrau	17	17,6	82,4	50	1	37	-3	36	-2	32	

Rangliste 2011 der Ausbildungsberufe⁺ nach Neuabschlüssen im Arbeitsagenturbezirk Siegen

Beruf	Siegen		Anteil männliche Auszubildende		Anteil weibliche Auszubildende		Siegen		Rangänderung* zum Vorjahr		Nordrhein-Westfalen		Rangänderung* zum Vorjahr		Alte Bundesländer		Rangänderung* zum Vorjahr		Deutschland	
	NAA						Rang													
Bäcker/-in	17	64,7	35,3	50	-10	40	-3	35	-3	35										
Informatikkaufmann/-frau	17	94,1	5,9	50	17	77	4	79	0	82										
Fleischer/-in	17	100,0	0,0	50	1	84	-11	60	-5	59										
Tiefbaufacharbeiter/-in	17	100,0	0,0	50	-3	92	2	98	3	81										
Verwaltungsfachangestellter/ Verwaltungsfachangestellte	16	25,0	75,0	55	-12	38	-3	31	-1	31										
Fachkraft für Kurier,- Express- und Postdienstleistungen ¹⁰⁾	16	62,5	37,5	55	.	69	8	77	1	74										
Gießereimechaniker/-in	15	100,0	0,0	57	1	112	11	121	16	118										
Rechtsanwaltsfachangestellter/ Rechtsanwaltsfachangestellte	14	0,0	100,0	58	-8	32	-1	33	0	34										
Fachkraft im Gastgewerbe	12	8,3	91,7	59	-2	50	-5	49	-4	45										
Zahntechniker/-in	12	16,7	83,3	59	-1	55	-2	56	4	55										
Werkstoffprüfer/-in	12	58,3	41,7	59	25	120	16	146	7	148										
Informations- und Telekommunikationssystem-Elektroniker/-in	11	100,0	0,0	62	3	67	-7	71	-3	62										
Florist/-in	11	0,0	100,0	62	-4	73	-8	78	-6	76										
Informationselektroniker/-in	11	100,0	0,0	62	15	96	1	99	-2	104										
Straßenwärter/-in	11	90,9	9,1	62	0	130	-6	137	-9	136										
Fahrzeuglackierer/-in	10	90,0	10,0	66	-12	51	-1	47	-1	48										
Augenoptiker/-in	10	10,0	90,0	66	6	56	-2	53	-5	53										
Feinwerkmechaniker/-in ¹⁸⁾	10	100,0	0,0	66	18	57	15	41	1	46										
Mechaniker/-in für Land- und Baumaschinentechnik ³⁶⁾	10	100,0	0,0	66	1	68	7	55	1	56										
Gebäudereiniger/-in	10	70,0	30,0	66	1	75	-8	87	-6	79										
Fertigungsmechaniker/-in	10	100,0	0,0	66	30	132	-3	95	-4	93										
Medientechnologe/-in Druck ⁴²⁾	9	77,8	22,2	72	12	93	2	88	4	91										
Forstwirt/-in	9	100,0	0,0	72	-5	141	-9	123	3	118										
Sozialversicherungsfachangestellter/ Sozialversicherungsfachangestellte	8	50,0	50,0	74	-16	45	-2	54	0	51										
Ausbaufacharbeiter/-in	8	100,0	0,0	74	3	122	-2	119	0	101										

Rangliste 2011 der Ausbildungsberufe⁺ nach Neuabschlüssen im Arbeitsagenturbezirk Siegen

Beruf	Siegen		Anteil männliche Auszubildende		Anteil weibliche Auszubildende		Rang		Rangänderung* zum Vorjahr		Rangänderung* zum Vorjahr		Rangänderung* zum Vorjahr	
	NAA				Siegen		Nordrhein-Westfalen	Alte Bundesländer	Deutschland					
Tourismuskaufmann/-frau (Kaufmann/-frau für Privat- und Geschäftsreisen) ⁶⁸⁾	7	14,3	85,7	76	20	64	-9	57	0	57				
Konditor/-in	7	0,0	100,0	76	-4	70	4	58	3	58				
Justizfachangestellter/ Justizfachangestellte	7	0,0	100,0	76	-1	85	0	107	-1	109				
Federmacher/-in	7	100,0	0,0	76	8	209	-6	270	1	282				
Informations- und Telekommunikationssystem-Kaufmann/-frau	6	100,0	0,0	80	4	63	1	63	4	65				
Drogist/-in	6	0,0	100,0	80	-5	88	1	82	3	88				
Elektroniker/-in für Maschinen und Antriebstechnik ⁹⁾	6	100,0	0,0	80	27	123	9	129	4	134				
Mechaniker/-in für Karosserieinstandhaltungstechnik	6	100,0	0,0	80	16	161	10	152	7	153				
Fischwirt/-in	6	100,0	0,0	80	16	234	4	221	7	221				
Fachmann/-frau für Systemgastronomie	5	60,0	40,0	85	-13	48	-8	52	-9	54				
Sport- und Fitnesskaufmann/-frau	5	20,0	80,0	85	-1	66	-4	61	1	61				
Karosserie- und Fahrzeugbaumechaniker/-in ²⁸⁾	5	100,0	0,0	85	31	74	4	75	1	77				
Zimmerer/ Zimmerin	5	100,0	0,0	85	-23	76	2	38	2	42				
Personaldienstleistungskaufmann/ -frau	5	0,0	100,0	85	11	79	9	81	15	84				
Hauswirtschaftler/-in	5	20,0	80,0	85	-23	80	-11	69	-11	69				
Hörgeräteakustiker/-in	5	60,0	40,0	85	-1	94	-1	97	-7	96				
Vermessungstechniker/-in ⁷²⁾	5	60,0	40,0	85	44	115	-14	120	-10	120				
Packmitteltechnologe/-in ⁵¹⁾	5	100,0	0,0	85	-8	132	-1	127	-2	128				
Tiermedizinischer Fachangestellter/-e ⁶⁷⁾	4	0,0	100,0	94	-27	52	-5	65	-2	64				
Pharmazeutisch-kaufmännischer Angestellter/ Pharmazeutisch-kaufmännische Angestellte	4	0,0	100,0	94	-10	60	5	68	-4	71				
Chemielaborant/-in	4	75,0	25,0	94	2	61	10	67	4	68				
Fachkraft für Veranstaltungstechnik	4	100,0	0,0	94	-17	86	-3	84	0	89				
Fachangestellter/-e für Bürokommunikation	4	25,0	75,0	94	-29	103	-7	111	-8	100				
Fachangestellter/-e für Arbeitsförderung	4	25,0	75,0	94	2	105	-13	113	-25	108				
Technischer Systemplaner/-in ⁶³⁾	4	75,0	25,0	94	-17	108	2	94	4	98				

Rangliste 2011 der Ausbildungsberufe⁺ nach Neuabschlüssen im Arbeitsagenturbezirk Siegen

Beruf	Siegen		Anteil männliche Auszubildende		Anteil weibliche Auszubildende		Siegen		Rangänderung* zum Vorjahr		Nordrhein-Westfalen		Rangänderung* zum Vorjahr		Alte Bundesländer		Rangänderung* zum Vorjahr		Deutschland	
	NAA						Rang													
Schornsteinfeger/-in	4	100,0	0,0	94	35	113	1	112	-1	117										
Zweiradmechaniker/-in	4	75,0	25,0	94	35	116	-11	109	-2	114										
Fachkraft für Abwassertechnik	4	75,0	25,0	94	.	167	-7	147	-2	147										
Industrie-Isolierer/-in	4	100,0	0,0	94	13	186	-17	219	-10	211										
Immobilienkaufmann/-frau ²³⁾	3	66,7	33,3	105	.	42	-1	51	-1	47										
Veranstaltungskaufmann/-frau	3	33,3	66,7	105	2	49	8	64	2	60										
Landwirt/-in	3	66,7	33,3	105	24	62	-3	43	-4	40										
Mechatroniker/-in für Kältetechnik ³⁸⁾	3	66,7	33,3	105	-9	87	4	80	7	86										
Fachangestellter/-e für Bäderbetriebe	3	0,0	100,0	105	-21	119	-2	122	-3	125										
Stukkateur/-in	3	100,0	0,0	105	.	134	0	102	2	109										
Orthopädiemechaniker/-in und Bandagist	3	33,3	66,7	105	24	135	-5	136	-1	138										
Oberflächenbeschichter/-in ⁴⁹⁾	3	100,0	0,0	105	-21	147	21	141	10	146										
Technische(r) Modellbauer/ -in ⁶¹⁾	3	100,0	0,0	105	11	162	-1	139	7	144										
Brauer und Mälzer/-in	3	100,0	0,0	105	11	180	2	152	-5	155										
Physiklaborant/-in	3	100,0	0,0	105	11	197	-18	214	-16	212										
Holz- und Bautenschützer/ -in	3	100,0	0,0	105	2	197	-12	238	-7	245										
Kaufmann/-frau im Gesundheitswesen	2	0,0	100,0	117	-21	59	2	76	1	78										
Elektroniker/-in für Geräte und Systeme ⁶⁾	2	100,0	0,0	117	12	80	2	50	1	50										
Bauten- und Objektbeschichter/-in	2	100,0	0,0	117	-1	83	-14	93	-10	83										
Fachkraft für Schutz und Sicherheit	2	100,0	0,0	117	12	91	-5	89	6	92										
Fliesen-, Platten- und Mosaikleger/-in	2	100,0	0,0	117	-40	97	1	85	1	94										
Gestalter/-in für visuelles Marketing ²¹⁾	2	0,0	100,0	117	.	101	18	106	6	112										
Gerüstbauer/-in	2	100,0	0,0	117	.	108	3	133	-2	130										
Buchhändler/-in	2	0,0	100,0	117	-33	116	-12	110	-2	115										
Verfahrensmechaniker/-in für Beschichtungstechnik ⁶⁹⁾	2	100,0	0,0	117	-21	130	-2	150	-1	145										

Rangliste 2011 der Ausbildungsberufe⁺ nach Neuabschlüssen im Arbeitsagenturbezirk Siegen

Beruf	Siegen		Anteil männliche Auszubildende		Anteil weibliche Auszubildende		Rang		Rangänderung* zum Vorjahr		Rangänderung* zum Vorjahr	
	NAA				Siegen		Nordrhein-Westfalen	Alte Bundesländer	Deutschland			
Steinmetz/-in und Steinbildhauer/-in	2	100,0	0,0	117	-21	136	10	124	14	127		
Industrieelektriker/-in	2	50,0	50,0	117	.	142	24	144	29	139		
Technischer Zeichner/ Technische Zeichnerin ⁶⁴⁾	2	100,0	0,0	117	.	153	44	200	-2	212		
Papiertechnologe/-in ⁵²⁾	2	100,0	0,0	117	12	168	6	163	4	171		
Technische(r) Konfektionär/-in	2	100,0	0,0	117	12	193	15	232	1	231		
Polsterer/ Polsterin	2	0,0	100,0	117	.	195	13	194	20	202		
Kaufmann/-frau für Marketingkommunikation ³⁰⁾	1	0,0	100,0	132	.	65	11	70	5	70		
Elektroniker/-in für Automatisierungstechnik ⁴⁾	1	100,0	0,0	132	.	82	2	62	3	67		
Fachkraft für Lebensmitteltechnik	1	100,0	0,0	132	-25	99	3	100	-1	95		
Raumausstatter/-in	1	0,0	100,0	132	-16	103	6	96	-2	99		
Fotograf/-in	1	0,0	100,0	132	-25	110	-7	101	-1	106		
Fachkraft für Möbel-, Küchen- und Umzugsservice	1	100,0	0,0	132	-3	118	-2	126	-3	124		
Schilder- und Lichtreklamehersteller/-in	1	100,0	0,0	132	.	125	1	135	-3	140		
Glaser/-in	1	100,0	0,0	132	-3	126	-5	115	2	121		
Tierpfleger/-in	1	0,0	100,0	132	.	127	-2	114	4	113		
Orthopädienschuhmacher/-in	1	0,0	100,0	132	.	138	25	154	4	156		
Servicefahrer/-in	1	100,0	0,0	132	.	140	8	186	-5	199		
Kanalbauer/-in	1	100,0	0,0	132	-3	143	0	195	2	196		
Gleisbauer/-in	1	100,0	0,0	132	-3	147	-10	161	-6	161		
Fluggerätmechaniker/-in	1	100,0	0,0	132	.	147	-1	105	-1	111		
Biologielaborant/-in	1	0,0	100,0	132	.	150	-6	128	-4	126		
Goldschmied/-in	1	0,0	100,0	132	.	152	-12	149	-5	154		
Rollladen- und Sonnenschutzmechatroniker/-in ⁵⁸⁾	1	100,0	0,0	132	.	158	5	167	2	177		
Baustoffprüfer/-in	1	100,0	0,0	132	-3	162	3	178	0	176		
Kosmetiker/-in	1	0,0	100,0	132	.	164	-14	148	-7	142		

Rangliste 2011 der Ausbildungsberufe⁺ nach Neuabschlüssen im Arbeitsagenturbezirk Siegen

Beruf	Siegen		Anteil männliche Auszubildende		Anteil weibliche Auszubildende		Siegen		Rangänderung* zum Vorjahr		Nordrhein-Westfalen		Rangänderung* zum Vorjahr		Alte Bundesländer		Rangänderung* zum Vorjahr		Deutschland	
	NAA						Rang													
Medientechnologe/-in Druckverarbeitung	1	0,0	100,0	132	.	164	.	159	.	160										
Geomatiker/-in ²⁰⁾	1	0,0	100,0	132	.	168	.	201	66	200										
Kaufmann/-frau für Tourismus und Freizeit	1	0,0	100,0	132	-25	173	-15	143	-1	128										
Buchbinder/-in	1	0,0	100,0	132	-3	175	-37	198	-59	197										
Mechaniker/-in für Reifen- und Vulkanisationstechnik ³⁷⁾	1	100,0	0,0	132	-3	175	4	201	4	194										
Medientechnologe/-in Siebdruck ⁴³⁾	1	100,0	0,0	132	-16	178	10	189	-2	193										
Fachkraft für Kreislauf- und Abfallwirtschaft	1	100,0	0,0	132	-3	180	-3	192	-3	182										
Holzbearbeitungsmechaniker/-in	1	100,0	0,0	132	-55	182	-5	171	-5	170										
Flachglasmechaniker/-in	1	100,0	0,0	132	-3	189	39	198	4	185										
Werkfeuerwehrmann/-frau	1	100,0	0,0	132	-48	209	-20	244	-10	252										
Produktionstechnologe/-in	1	100,0	0,0	132	.	244	-21	248	-6	239										
Fachkraft für Wasserversorgungstechnik	1	100,0	0,0	132	.	244	5	212	5	201										
Klavier- und Cembalobauer/-in	1	100,0	0,0	132	.	252	6	257	-1	260										
Spezialtiefbauer/-in	1	100,0	0,0	132	-25	278	-15	275	6	270										
Chemikant/-in	44	7	66	7	66										
Kaufmann/-frau für Dialogmarketing	89	-9	83	-3	85										
Holzmechaniker/-in	98	1	116	-1	105										
Medienkaufmann/-frau Digital und Print ⁴¹⁾	100	6	92	10	97										
Mathematisch-technische/r Softwareentwickler/ -in ³⁵⁾	102	11	171	5	178										
Eisenbahner/-in im Betriebsdienst	105	13	104	10	103										
Mediengestalter/-in Bild und Ton	107	0	118	-2	116										
Pferdewirt/-in	111	16	103	10	102										
Tankwart/-in	121	-10	181	-12	181										
Servicefachkraft für Dialogmarketing	123	-1	138	2	132										
Fachangestellter/-e für Medien- und Informationsdienste	128	-13	134	-12	123										

Rangliste 2011 der Ausbildungsberufe⁺ nach Neuabschlüssen im Arbeitsagenturbezirk Siegen

Beruf	Siegen		Rang		Rangänderung* zum Vorjahr		Rangänderung* zum Vorjahr		Deutschland
	NAA	Anteil männliche Auszubildende	Anteil weibliche Auszubildende	Siegen	Nordrhein-Westfalen	Alte Bundesländer	Deutschland		
Fachkraft für Rohr-, Kanal- und Industrieservice	128	11	174	5	174
Fachkraft im Fahrbetrieb	137	-2	151	-1	149
Notarfachangestellter/ Notarfachangestellte	139	11	155	7	157
Maßschneider/-in ³⁴⁾	144	-2	130	-3	135
Produktionsfachkraft Chemie ⁵⁴⁾	145	-4	157	-2	167
Lacklaborant/-in	146	4	184	9	195
Parkettleger/-in	150	0	145	3	151
Hotelkaufmann/-frau	154	-9	131	-2	133
Kaufmann/-frau für audiovisuelle Medien	154	-6	175	-11	172
Kaufmann/-frau für Verkehrsservice	154	0	141	2	143
Produktionsmechaniker/-in Textil ⁵⁵⁾	157	0	176	1	180
Fachkraft für Automaten-service	159	12	192	-1	209
Fahrradmonteur/-in	160	-1	168	-8	162
Änderungsschneider/-in	164	-10	177	-9	175
Bestattungsfachkraft	168	-7	182	-13	186
Bodenleger/-in	171	0	164	-1	168
Drahtzieher/-in	171	16	241	5	249
Pharmakant/-in	174	64	161	14	158
Rohrleitungsbauer/-in	175	-1	173	-9	169
Fachkraft Agrarservice	178	-4	170	3	166
Kaufmann/-frau für Kurier-, Express- und Postdienstleistungen ²⁹⁾	182	-15	205	-9	208
Textilreiniger/-in	182	-13	187	-7	179
Fachkraft für Süßwarentechnik	182	10	215	5	215
Binnenschiffer/-in	187	-5	204	-10	198
Modenäher/-in	187	5	168	16	172

Rangliste 2011 der Ausbildungsberufe⁺ nach Neuabschlüssen im Arbeitsagenturbezirk Siegen

Beruf	Siegen		Rang		Nordrhein-Westfalen		Alte Bundesländer		Deutschland	
	NAA	Anteil männliche Auszubildende	Anteil weibliche Auszubildende	Rang	Rangänderung* zum Vorjahr	Rangänderung* zum Vorjahr	Rangänderung* zum Vorjahr	Rangänderung* zum Vorjahr		
Fachangestellter/-e für Markt und Sozialforschung	189	-8	216	-1	226	
Trockenbaumonteur/-in	191	-35	159	-5	159	
Verfahrensmechaniker/-in Glastechnik ⁷¹⁾	191	4	205	6	202	
Automatenfachmann/ -frau	193	4	221	3	229	
Elektroanlagenmonteur/-in	196	-11	185	-3	183	
Modeschneider/-in	197	26	217	-5	219	
Sattler/-in ⁵⁹⁾	200	-11	190	-3	191	
Metallschleifer/-in	200	-8	254	5	259	
Produktveredler/-in Textil ⁵⁷⁾	200	3	223	1	226	
Milchtechnologe/-in ⁴⁵⁾	203	5	158	-1	164	
Feuerungs- und Schornsteinbauer/-in	203	10	255	12	254	
Fotomedienfachmann/ -frau	203	24	217	0	224	
Patentanwaltsfachangestellter/ Patentanwaltsfachangestellte	206	-17	180	2	188	
Wärme-, Kälte- und Schallschutzisolierer/-in	207	-12	209	-18	217	
Fachkraft für Hafenlogistik ⁹⁾	207	8	213	9	218	
Servicekraft für Schutz und Sicherheit	209	-25	165	-4	163	
Servicekaufmann/-frau im Luftverkehr	209	12	188	22	207	
Naturwerksteinmechaniker/-in ⁴⁸⁾	213	-12	197	1	202	
Wasserbauer/-in	214	-13	226	-21	222	
Müller/-in (Verfahrenstechnologe/-in in der Mühlen- und Futterwirtschaft) ⁴⁶⁾	214	-8	210	-7	220	
Systemelektroniker/-in ⁶⁰⁾	216	5	207	6	212	
Baugeräteführer/-in	217	-11	166	6	150	
Fachkraft für Straßen- und Verkehrstechnik ¹³⁾	217	-2	244	-5	252	
Verfahrensmechaniker/-in in der Steine- und Erdenindustrie	217	2	225	-4	216	
Mikrotechnologe/ Mikrotechnologin	217	6	224	-9	190	

Rangliste 2011 der Ausbildungsberufe⁺ nach Neuabschlüssen im Arbeitsagenturbezirk Siegen

Beruf	Siegen		Rang		Rangänderung* zum Vorjahr		Rangänderung* zum Vorjahr		Deutschland
	NAA	Anteil männliche Auszubildende	Anteil weibliche Auszubildende	Siegen	Nordrhein-Westfalen	Alte Bundesländer	Deutschland		
Sportfachmann/ -frau	217	11	242	-6	232
Behälter- und Apparatebauer/-in	222	11	226	0	234
Systeminformatiker/-in	222	32	201	-11	192
Textillaborant/-in ⁶⁶⁾	224	-16	244	-13	247
Klempner/-in	224	-16	124	-3	131
Bauwerksmechaniker/-in für Abbruch und Betontrenntechnik	224	-1	262	3	267
Estrichleger/-in	224	34	230	-1	236
Milchwirtschaftlicher Laborant/ Milchwirtschaftliche Laborantin	228	-13	183	3	183
Elektroniker/-in für luftfahrttechnische Systeme ⁷⁾	228	-9	178	7	189
Ofen- und Luftheizungsbauer/-in ⁵⁰⁾	228	17	195	0	205
Elektroniker/-in für Gebäude- und Infrastruktursysteme	231	-34	208	-1	210
Betonfertigteilbauer/-in	231	-31	210	-7	205
Orgel- und Harmoniumbauer/-in	231	7	250	4	246
Graveur/-in	234	24	265	21	269
Fräser/-in	236	-3	266	11	270
Produktprüfer/- in Textil ⁵⁶⁾	236	22	284	9	290
Glasveredler/-in	238	-25	278	-8	282
Tierwirt/-in	238	-10	229	-22	137
Bühnenmaler/-in und -plastiker/-in	238	-5	255	-1	260
Polster- und Dekorationsnäher/-in	238	0	231	-2	232
Schuhmacher/-in	238	0	238	12	242
Schneidwerkzeugmechaniker/-in	238	11	233	13	238
Kabeljungwerker/-in	244	-41	266	-16	274
Maskenbildner/-in	244	-6	259	-13	250
Isolierfacharbeiter/-in	244	-6	252	-8	254

Rangliste 2011 der Ausbildungsberufe⁺ nach Neuabschlüssen im Arbeitsagenturbezirk Siegen

Beruf	Siegen		Rang		Nordrhein-Westfalen		Alte Bundesländer		Deutschland	
	NAA	Anteil männliche Auszubildende	Anteil weibliche Auszubildende	Siegen	Rangänderung* zum Vorjahr	Rangänderung* zum Vorjahr	Rangänderung* zum Vorjahr	Rangänderung* zum Vorjahr		
Asphaltbauer/-in	244	1	278	-4	288	
Industriekeramiker/-in Anlagentechnik ²⁴⁾	244	10	244	-10	242	
Bergbautechnologe/-in ²⁾	244	19	238	19	225	
Produktgestalter/-in - Textil ⁵³⁾	252	-37	285	-14	286	
Schädlingsbekämpfer/-in	252	-24	257	7	260	
Fachkraft für Holz- und Bautenschutzarbeiten	252	-7	271	3	275	
Gerber/-in	252	-3	266	14	273	
Schifffahrtskaufmann/-frau	252	11	132	4	141	
Brunnenbauer/-in	258	-25	264	-12	250	
Modist/-in	258	-9	282	-8	281	
Uhrmacher/-in	258	15	237	5	228	
Schuhfertiger/-in	258	15	233	13	237	
Speiseeishersteller/-in	262	-29	259	3	265	
Musikfachhändler/-in ⁴⁷⁾	262	-8	266	-5	270	
Investmentfondskaufmann/-frau	262	-4	248	-10	254	
Bauwerksabdichter/-in	262	1	252	-13	258	
Fachkraft für Wasserwirtschaft ¹⁴⁾	262	1	297	-3	300	
Büchsenmacher/-in	262	16	283	-1	284	
Chemielaborjungwerker/-in	262	16	302	2	304	
Aufbereitungsmechaniker/-in	269	-41	251	-12	235	
Bootsbauer/-in	269	-20	191	10	187	
Fassadenmonteur/-in	269	-15	301	-15	297	
Fotomedienlaborant/-in	269	-6	262	-17	257	
Dekorvorlagenhersteller/-in	269	-6	314	-7	321	
Verfahrensmechaniker/-in für Brillenoptik ⁷⁰⁾	269	4	285	-1	275	

Rangliste 2011 der Ausbildungsberufe⁺ nach Neuabschlüssen im Arbeitsagenturbezirk Siegen

Beruf	Siegen		Rang		Nordrhein-Westfalen		Alte Bundesländer		Deutschland	
	NAA	Anteil männliche Auszubildende	Anteil weibliche Auszubildende	Rangänderung* zum Vorjahr	Rangänderung* zum Vorjahr	Rangänderung* zum Vorjahr	Rangänderung* zum Vorjahr	Rangänderung* zum Vorjahr		
Industriekeramiker/-in Verfahrenstechnik ²⁷⁾	269	9	278	-11	247	
Fachkraft für Fruchtsafttechnik	269	9	243	9	244	
Glasapparatebauer/-in	269	9	271	15	275	
Revierjäger/-in	278	-33	275	-13	275	
Vergolder/-in	278	-15	296	2	300	
Metall- und Glockengießer/-in	278	-5	314	-28	302	
Fahrzeuginnenausstatter/-in ¹⁷⁾	278	-5	219	0	230	
Kürschner/-in	278	0	305	2	304	
Destillateur/-in	278	0	285	7	291	
Holzbildhauer/-in	278	.	319	2	315	
Thermometermacher/-in	278	.	302	5	304	
Betonstein- und Terrazzohersteller/-in	278	.	292	6	295	
Mediengestalter/-in Flexografie ⁴⁰⁾	278	.	310	7	315	
Feinpolierer/-in	289	-11	326	-9	325	
Zupfinstrumentenmacher/-in	289	-11	305	0	309	
Metallbildner/-in	289	-11	292	6	291	
Stoffprüfer/-in (Chemie) Glas-, Keramische Industrie sowie Steine und Erden	289	-11	285	9	288	
Fachkraft für Lederverarbeitung ¹²⁾	289	-11	285	17	291	
Weinküfer/-in	289	.	236	-14	239	
Holzblasinstrumentenmacher/-in	289	.	292	-8	291	
Luftverkehrskaufmann/-frau	289	.	278	-1	260	
Geigenbauer/-in	289	.	305	2	309	
Gerätezusammensetzer/-in	289	.	302	15	302	
Bogenmacher/-in	289	.	319	.	325	
Brenner/-in	289	.	326	.	333	

Rangliste 2011 der Ausbildungsberufe⁺ nach Neuabschlüssen im Arbeitsagenturbezirk Siegen

Beruf	Siegen		Rang		Rangänderung* zum Vorjahr		Rangänderung* zum Vorjahr		
	NAA	Anteil männliche Auszubildende	Anteil weibliche Auszubildende	NAA	Anteil männliche Auszubildende	Anteil weibliche Auszubildende	NAA	Anteil männliche Auszubildende	
Schleifer/-in	289	.	326	.	333
Wachzieher/-in	310	-24	309
Leichtflugzeugbauer/-in	297	-20	298
Böttcher/-in	326	-19	333
Drechsler/-in (Elfenbeinschnitzer)	319	-14	315
Edelsteinschleifer/-in	319	-12	325
Film- und Videoeditor/-in	285	-12	260
Segelmacher/-in	271	-12	275
Metallblasinstrumentenmacher/-in	295	-9	286
Werkgehilfe/ Werkgehilfin Schmuckwarenindustrie, Taschen- und Armbanduhren	310	-8	315
Chirurgiemechaniker/-in	233	-7	241
Drahtwarenmacher/-in	314	-7	321
Industriekeramiker/-in Modelltechnik ²⁶⁾	314	-7	309
Textilgestalter/-in im Handwerk ⁶⁵⁾	305	-7	304
Keramiker/-in	271	-6	265
Winzer/-in	140	-6	152
Schiffsmechaniker/-in	156	-4	164
Bürsten- und Pinselmacher/-in	297	-3	298
Biologiemodellmacher/-in	319	-2	325
Hafenschiffer/-in ²²⁾	259	-1	267
Edelsteinfasser/-in	305	2	309
Flechtwerkgestalter/-in ¹⁹⁾	319	2	325
Silberschmied/-in	319	2	325
Edelmetallprüfer/-in	314	7	321
Seiler/-in	275	7	275

Rangliste 2011 der Ausbildungsberufe⁺ nach Neuabschlüssen im Arbeitsagenturbezirk Siegen

Beruf	Siegen			Rang			Siegen		
	NAA	Anteil männliche Auszubildende	Anteil weibliche Auszubildende	Rangänderung* zum Vorjahr	Nordrhein-Westfalen	Rangänderung* zum Vorjahr	Alte Bundesländer	Rangänderung* zum Vorjahr	Deutschland
Landwirtschaftlich-technischer Laborant/ Landwirtschaftlich-technische Laborantin, Landwirtschaftlicher Laborant/ Landwirtschaftliche Laborantin	285	9	295
Feinoptiker/-in	226	10	222
Industriekeramiker/-in Dekorationstechnik ²⁵⁾	297	10	284
Diamantschleifer/-in	310	11	315
Berg- und Maschinenmann	325
Fotolaborant/-in	315
Glasbläser/-in	333
Gruppe Sonstige
Handzuginstrumentenmacher/-in	321
Holzspielzeugmacher/-in	309
Manufakturporzellanmaler/-in	304
Spielzeughersteller/-in	325
Behindertenberufe	102	67,6	32,4

Fussnoten: s. Seite Erläuterungen

Legende: NAA - Neu abgeschlossene Ausbildungsverträge

* eine positive Rangänderung bedeutet eine Verbesserung gegenüber dem Vorjahr

+ ohne Berücksichtigung der Berufe für Menschen mit Behinderungen

Quelle: Bundesinstitut für Berufsbildung, Erhebung zum 30. September 2011

Stand	Rangänderung* zum Vorjahr
0	0
0	0
3	3
8	8
0	0
0	0
3	3
0	0
0	0
1	1
3	3
2	2
1	1
-2	-2
-1	-1
1	1
-5	-5
2	2
-2	-2
-3	-3
1	1
-2	-2
4	4
5	5

Stand	Rangänderung* zum Vorjahr
-1	
3	
-1	
1	
5	
7	
0	
0	
0	
-2	
-1	
3	
-1	
0	
-3	
0	
14	
-2	
-2	
-4	
2	
0	
-9	
-8	
-2	

Stand	Rangänderung* zum Vorjahr
-2	
3	
-6	
3	
-3	
8	
13	
0	
-6	
0	
12	
0	
-9	
-1	
-11	
-3	
-3	
3	
0	
-2	
-1	
-2	
2	
0	
-4	

Stand	Rangänderung* zum Vorjahr
3	
3	
-3	
-2	
4	
2	
6	
4	
4	
-7	
-2	
3	
2	
16	
-11	
-5	
-7	
2	
1	
-1	
5	
-2	
-1	
-22	
6	

Stand	Rangänderung* zum Vorjahr
2	
-4	
-4	
-5	
-1	
3	
-3	
10	
-3	
2	
1	
6	
7	
-5	
-8	
-9	
3	
4	
-8	
2	
1	
5	
5	
-1	
3	

Stand	Rangänderung* zum Vorjahr
14	
22	
1	
3	
-4	
14	
6	
1	
-2	
-1	
-1	
-1	
-2	
-1	
2	
6	
-12	
-2	
-3	
-4	
0	
-2	
2	
2	
-18	

Stand	Rangänderung* zum Vorjahr
.	.
61	.
0	.
-60	.
1	.
0	.
0	.
-4	.
4	.
-6	.
1	.
-2	.
-4	.
4	.
8	.
-2	.
-4	.
5	.
6	.
14	.
-4	.
6	.
-5	.
0	.
-7	.

Stand	Rangänderung* zum Vorjahr
6	
-3	
11	
-2	
3	
11	
5	
1	
-8	
1	
1	
-6	
-10	
-3	
-11	
-10	
7	
7	
2	
2	
-9	
-6	
-1	
-7	
4	

Stand	Rangänderung* zum Vorjahr
-9	
-12	
7	
2	
-1	
-9	
-1	
11	
-3	
-1	
16	
-2	
4	
-20	
3	
-8	
13	
10	
-21	
-10	
7	
-1	
1	
-10	
-5	

Stand	Rangänderung* zum Vorjahr
-15	-15
-1	-1
-4	-4
-9	-9
-4	-4
5	5
0	0
3	3
7	7
-4	-4
5	5
-8	-8
8	8
18	18
-11	-11
10	10
-10	-10
-8	-8
-11	-11
7	7
12	12
10	10
-11	-11
0	0
-11	-11

Stand	Rangänderung* zum Vorjahr
-7	
-7	
3	
-11	
8	
1	
13	
4	
-4	
-5	
3	
5	
2	
-4	
-4	
-14	
2	
-2	
6	
-11	
17	
-10	
-16	
-6	
1	

Stand	Rangänderung* zum Vorjahr
-3	
6	
7	
-12	
2	
-10	
-5	
7	
1	
0	
11	
-3	
7	
-3	
2	
1	
3	
11	
-11	
-4	
-1	
2	
-10	
2	
.	

Stand
Rangänderung* zum Vorjahr
.
-11
-19
-18
-16
-10
1
-10
-4
-7
-8
-6
-1
-2
-9
-10
3
2
-3
1
6
-3
2
6
7

Stand	Rangänderung* zum Vorjahr
7	
8	
8	
12	
-38	
7	
-6	
.	
-10	
-2	
.	
2	
.	

Rangliste 2011 der Ausbildungsberufe⁺ nach Neuabschlüssen im Arbeitsagenturbezirk Soest

Beruf	Soest			Soest		Nordrhein-Westfalen		Alte Bundesländer		Deutschland	
	NAA	Anteil männliche Auszubildende	Anteil weibliche Auszubildende	Rang	Rangänderung* zum Vorjahr	Rangänderung* zum Vorjahr	Rangänderung* zum Vorjahr	Rangänderung* zum Vorjahr	Rangänderung* zum Vorjahr		
Verkäufer/-in	123	39,8	60,2	1	0	1	0	2	0	2	
Industriekaufmann/-frau	112	45,5	54,5	2	1	3	0	3	1	5	
Kaufmann/-frau im Einzelhandel	108	45,4	54,6	3	-1	2	0	1	0	1	
Kaufmann/-frau im Groß- und Außenhandel	99	59,6	40,4	4	0	5	1	6	0	6	
Kraftfahrzeugmechatroniker/-in ³³⁾	92	97,8	2,2	5	4	7	0	5	0	4	
Bürokaufmann/-frau	70	41,4	58,6	6	1	4	0	4	-1	3	
Industriemechaniker/-in	58	100,0	0,0	7	-2	8	4	9	1	8	
Zerspanungsmechaniker/-in	55	96,4	3,6	8	7	22	7	24	7	24	
Friseur/-in	52	5,8	94,2	9	-3	13	-5	10	-1	11	
Zahnmedizinischer Fachangestellte/-r ⁷³⁾	51	0,0	100,0	10	2	10	0	11	2	13	
Elektroniker/-in ³⁾	51	98,0	2,0	10	0	14	1	13	2	14	
Medizinischer Fachangestellte/-r ⁴⁴⁾	49	2,0	98,0	12	-2	6	-1	7	0	7	
Bankkaufmann/-frau	49	51,0	49,0	12	4	9	0	8	0	9	
Koch/ Köchin	48	77,1	22,9	14	-7	17	-4	14	-3	10	
Anlagenmechaniker/-in für Sanitär-, Heizungs- und Klimatechnik ¹⁾	43	95,3	4,7	15	3	15	-1	16	1	18	
Maler/-in und Lackierer/-in	43	72,1	27,9	15	-2	18	-3	20	-1	20	
Fachverkäufer/-in im Lebensmittelhandwerk ¹⁶⁾	41	4,9	95,1	17	-4	21	-2	15	-1	17	
Hotelfachmann/-fachfrau	39	15,4	84,6	18	0	20	0	17	-1	15	
Fachinformatiker/-in	37	97,3	2,7	19	-1	12	5	19	1	19	
Fachkraft für Lagerlogistik ¹¹⁾	36	97,2	2,8	20	1	16	2	18	0	16	
Metallbauer/-in	36	100,0	0,0	20	-3	24	-1	22	0	23	
Fachlagerist/-in ¹⁵⁾	34	97,1	2,9	22	1	28	-3	29	0	29	
Elektroniker/-in für Betriebstechnik ⁵⁾	31	100,0	0,0	23	-1	23	1	28	-2	26	
Mechatroniker/-in	28	96,4	3,6	24	6	31	1	23	0	22	
Tischler/-in	27	96,3	3,7	25	0	19	2	21	0	21	

Rangliste 2011 der Ausbildungsberufe⁺ nach Neuabschlüssen im Arbeitsagenturbezirk Soest

Beruf	Soest			Soest			Alte Bundesländer			Deutschland
	NAA	Anteil männliche Auszubildende	Anteil weibliche Auszubildende	Rang	Rangänderung* zum Vorjahr	Nordrhein-Westfalen	Rangänderung* zum Vorjahr	Rangänderung* zum Vorjahr		
Steuerfachangestellter/ Steuerfachangestellte	26	23,1	76,9	26	-2	26	1	26	-1	25
Berufskraftfahrer/-in	26	100,0	0,0	26	6	39	10	44	5	43
Werkzeugmechaniker/-in	26	100,0	0,0	26	2	41	3	40	1	41
Kaufmann/-frau für Bürokommunikation	25	20,0	80,0	29	-3	11	0	12	0	12
Gärtner/-in	25	88,0	12,0	29	0	30	-2	30	-2	30
Dachdecker/-in	23	100,0	0,0	31	-5	27	-1	39	-3	38
Automobilkaufmann/-frau	22	45,5	54,5	32	15	33	5	32	6	33
Mechaniker/-in für Land- und Baumaschinentechnik ³⁶⁾	20	100,0	0,0	33	1	68	7	55	1	56
Rechtsanwalts- und Notarfachangestellter/ Rechtsanwalts- und Notarfachangestellte	19	0,0	100,0	34	3	54	-9	72	-3	75
Feinwerkmechaniker/-in ¹⁸⁾	18	100,0	0,0	35	7	57	15	41	1	46
Maurer/-in	17	100,0	0,0	36	-5	43	-1	34	1	37
Bäcker/-in	16	87,5	12,5	37	3	40	-3	35	-3	35
Verfahrensmechaniker/-in für Kunststoff- und Kautschuktechnik	16	100,0	0,0	37	-2	53	3	48	4	49
Landwirt/-in	16	87,5	12,5	37	-4	62	-3	43	-4	40
Mediengestalter/-in Digital und Print ³⁹⁾	15	26,7	73,3	40	-2	34	-1	37	0	36
Maschinen- und Anlagenführer/-in	15	100,0	0,0	40	16	35	4	42	2	39
Verwaltungsfachangestellter/ Verwaltungsfachangestellte	13	23,1	76,9	42	5	38	-3	31	-1	31
Zahntechniker/-in	13	53,8	46,2	42	2	55	-2	56	4	55
Restaurantfachmann/-fachfrau	12	16,7	83,3	44	-4	37	-3	36	-2	32
Technische(r) Produktdesigner/-in ⁶²⁾	12	75,0	25,0	44	1	46	6	46	7	52
Fachmann/-frau für Systemgastronomie	12	50,0	50,0	44	-9	48	-8	52	-9	54
Elektroniker/-in für Geräte und Systeme ⁹⁾	12	91,7	8,3	44	8	80	2	50	1	50
Gießereimechaniker/-in	11	100,0	0,0	48	16	112	11	121	16	118
Kaufmann/-frau für Versicherungen und Finanzen ³²⁾	10	60,0	40,0	49	-2	25	-3	27	-3	28
Kaufmann/-frau für Spedition und Logistikdienstleistung ³¹⁾	10	80,0	20,0	49	15	29	1	25	2	27

Rangliste 2011 der Ausbildungsberufe⁺ nach Neuabschlüssen im Arbeitsagenturbezirk Soest

Beruf	Soest			Soest			Nordrhein-Westfalen		Alte Bundesländer		Deutschland
	NAA	Anteil männliche Auszubildende	Anteil weibliche Auszubildende	Rang	Rangänderung* zum Vorjahr	Rangänderung* zum Vorjahr	Rangänderung* zum Vorjahr	Rangänderung* zum Vorjahr	Rangänderung* zum Vorjahr		
Konstruktionsmechaniker/-in	10	100,0	0,0	49	11	47	1	45	2	44	
Augenoptiker/-in	10	20,0	80,0	49	3	56	-2	53	-5	53	
Bauzeichner/-in	10	70,0	30,0	49	15	58	0	59	0	63	
Pharmazeutisch-kaufmännischer Angestellter/ Pharmazeutisch-kaufmännische Angestellte	10	0,0	100,0	49	15	60	5	68	-4	71	
Verfahrensmechaniker/-in in der Hütten- und Halbzeugindustrie	10	100,0	0,0	49	15	78	12	117	13	122	
Fahrzeuglackierer/-in	9	100,0	0,0	56	16	51	-1	47	-1	48	
Kraftfahrzeugservicemechaniker/-in	8	100,0	0,0	57	-19	36	0	74	0	73	
Florist/-in	8	0,0	100,0	57	-5	73	-8	78	-6	76	
Hauswirtschafter/-in	8	0,0	100,0	57	-12	80	-11	69	-11	69	
Fertigungsmechaniker/-in	8	87,5	12,5	57	23	132	-3	95	-4	93	
Chemielaborant/-in	7	85,7	14,3	61	11	61	10	67	4	68	
Sport- und Fitnesskaufmann/-frau	7	42,9	57,1	61	-9	66	-4	61	1	61	
Fleischer/-in	7	85,7	14,3	61	-14	84	-11	60	-5	59	
Drogist/-in	7	0,0	100,0	61	3	88	1	82	3	88	
Hörgeräteakustiker/-in	7	28,6	71,4	61	19	94	-1	97	-7	96	
Fachkraft im Gastgewerbe	6	33,3	66,7	66	6	50	-5	49	-4	45	
Straßenbauer/-in	6	100,0	0,0	66	29	71	-3	73	-3	72	
Zimmerer/ Zimmerin	6	100,0	0,0	66	-6	76	2	38	2	42	
Informationselektroniker/-in	6	100,0	0,0	66	48	96	1	99	-2	104	
Fliesen-, Platten- und Mosaikleger/-in	6	100,0	0,0	66	14	97	1	85	1	94	
Werkstoffprüfer/-in	6	100,0	0,0	66	14	120	16	146	7	148	
Informations- und Telekommunikationssystem-Kaufmann/-frau	5	100,0	0,0	72	0	63	1	63	4	65	
Justizfachangestellter/ Justizfachangestellte	5	0,0	100,0	72	0	85	0	107	-1	109	
Packmitteltechnologe/-in ⁵¹⁾	5	100,0	0,0	72	-16	132	-1	127	-2	128	
Tiermedizinischer Fachangestellter/-e ⁶⁷⁾	4	0,0	100,0	75	-11	52	-5	65	-2	64	

Rangliste 2011 der Ausbildungsberufe⁺ nach Neuabschlüssen im Arbeitsagenturbezirk Soest

Beruf	Soest NAA	Anteil männliche Auszubildende		Anteil weibliche Auszubildende		Soest		Nordrhein-Westfalen		Alte Bundesländer		Deutschland	
		Rang	Rangänderung* zum Vorjahr	Rang	Rangänderung* zum Vorjahr	Rang	Rangänderung* zum Vorjahr	Rang	Rangänderung* zum Vorjahr	Rang	Rangänderung* zum Vorjahr		
Kaufmann/-frau im Gesundheitswesen	4	75,0	25,0	75	-19	59	2	76	1	78			
Mechatroniker/-in für Kältetechnik ³⁸⁾	4	100,0	0,0	75	-15	87	4	80	7	86			
Hochbaufacharbeiter/-in	4	100,0	0,0	75	20	95	5	86	3	80			
Holzmechaniker/-in	4	100,0	0,0	75	-33	98	1	116	-1	105			
Fachkraft für Lebensmitteltechnik	4	75,0	25,0	75	-19	99	3	100	-1	95			
Fachangestellter/-e für Arbeitsförderung	4	25,0	75,0	75	-3	105	-13	113	-25	108			
Pferdewirt/-in	4	25,0	75,0	75	39	111	16	103	10	102			
Vermessungstechniker/-in ⁷²⁾	4	50,0	50,0	75	20	115	-14	120	-10	120			
Buchhändler/-in	4	0,0	100,0	75	39	116	-12	110	-2	115			
Glaser/-in	4	100,0	0,0	75	13	126	-5	115	2	121			
Fachkraft für Süßwarentechnik	4	50,0	50,0	75	.	182	10	215	5	215			
Tourismuskaufmann/-frau (Kaufmann/-frau für Privat- und Geschäftsreisen) ⁶⁸⁾	3	0,0	100,0	87	1	64	-9	57	0	57			
Konditor/-in	3	33,3	66,7	87	-40	70	4	58	3	58			
Gebäudereiniger/-in	3	66,7	33,3	87	-15	75	-8	87	-6	79			
Personaldienstleistungskaufmann/ -frau	3	0,0	100,0	87	-15	79	9	81	15	84			
Fotograf/-in	3	33,3	66,7	87	8	110	-7	101	-1	106			
Schornsteinfeger/-in	3	100,0	0,0	87	1	113	1	112	-1	117			
Fachangestellter/-e für Bäderbetriebe	3	33,3	66,7	87	1	119	-2	122	-3	125			
Oberflächenbeschichter/-in ⁴⁹⁾	3	100,0	0,0	87	8	147	21	141	10	146			
Hotelkaufmann/-frau	3	0,0	100,0	87	1	154	-9	131	-2	133			
Baustoffprüfer/-in	3	100,0	0,0	87	8	162	3	178	0	176			
Mechaniker/-in für Reifen- und Vulkanisationstechnik ³⁷⁾	3	100,0	0,0	87	.	175	4	201	4	194			
Rechtsanwaltsfachangestellter/ Rechtsanwaltsfachangestellte	2	0,0	100,0	98	-18	32	-1	33	0	34			
Teilezurichter/-in	2	100,0	0,0	98	-38	72	-9	90	-9	86			
Informatikkaufmann/-frau	2	50,0	50,0	98	-34	77	4	79	0	82			

Rangliste 2011 der Ausbildungsberufe⁺ nach Neuabschlüssen im Arbeitsagenturbezirk Soest

Beruf	Soest		Soest		Nordrhein-Westfalen		Alte Bundesländer		Deutschland	
	NAA	Anteil männliche Auszubildende	Anteil weibliche Auszubildende	Rang	Rangänderung* zum Vorjahr	Rangänderung* zum Vorjahr	Rangänderung* zum Vorjahr	Rangänderung* zum Vorjahr		
Fachkraft für Schutz und Sicherheit	2	50,0	50,0	98	16	91	-5	89	6	92
Medientechnologe/-in Druck ⁴²⁾	2	100,0	0,0	98	16	93	2	88	4	91
Raumausstatter/-in	2	0,0	100,0	98	-10	103	6	96	-2	99
Technischer Systemplaner/-in ⁶³⁾	2	50,0	50,0	98	-3	108	2	94	4	98
Schilder- und Lichtreklamehersteller/-in	2	50,0	50,0	98	-3	125	1	135	-3	140
Tierpfleger/-in	2	50,0	50,0	98	.	127	-2	114	4	113
Fachkraft für Rohr-, Kanal- und Industrieservice	2	100,0	0,0	98	-10	128	11	174	5	174
Verfahrensmechaniker/-in für Beschichtungstechnik ⁶⁹⁾	2	100,0	0,0	98	.	130	-2	150	-1	145
Stukkateur/-in	2	100,0	0,0	98	16	134	0	102	2	109
Brauer und Mälzer/-in	2	100,0	0,0	98	16	180	2	152	-5	155
Sportfachmann/ -frau	2	50,0	50,0	98	16	217	11	242	-6	232
Immobilienkaufmann/-frau ²³⁾	1	0,0	100,0	112	-17	42	-1	51	-1	47
Chemikant/-in	1	100,0	0,0	112	.	44	7	66	7	66
Veranstaltungskaufmann/-frau	1	100,0	0,0	112	-17	49	8	64	2	60
Karosserie- und Fahrzeugbaumechaniker/-in ²⁸⁾	1	100,0	0,0	112	-17	74	4	75	1	77
Fachkraft für Veranstaltungstechnik	1	100,0	0,0	112	2	86	-3	84	0	89
Anlagenmechaniker/-in	1	100,0	0,0	112	.	89	-2	91	2	90
Gestalter/-in für visuelles Marketing ²¹⁾	1	0,0	100,0	112	2	101	18	106	6	112
Gerüstbauer/-in	1	100,0	0,0	112	2	108	3	133	-2	130
Zweiradmechaniker/-in	1	100,0	0,0	112	.	116	-11	109	-2	114
Fachkraft für Möbel-, Küchen- und Umzugs-service	1	100,0	0,0	112	.	118	-2	126	-3	124
Ausbaufacharbeiter/-in	1	100,0	0,0	112	.	122	-2	119	0	101
Orthopädiemechaniker/-in und Bandagist	1	0,0	100,0	112	2	135	-5	136	-1	138
Steinmetz/-in und Steinbildhauer/-in	1	100,0	0,0	112	-17	136	10	124	14	127
Fachkraft im Fahrbetrieb	1	0,0	100,0	112	-17	137	-2	151	-1	149

Rangliste 2011 der Ausbildungsberufe⁺ nach Neuabschlüssen im Arbeitsagenturbezirk Soest

Beruf	Soest		Soest		Nordrhein-Westfalen		Alte Bundesländer		Deutschland	
	NAA	Anteil männliche Auszubildende	Anteil weibliche Auszubildende	Rang	Rangänderung* zum Vorjahr	Rangänderung* zum Vorjahr	Rangänderung* zum Vorjahr	Rangänderung* zum Vorjahr		
Orthopädeschuhmacher/-in	1	0,0	100,0	112	-17	138	25	154	4	156
Servicefahrer/-in	1	100,0	0,0	112	.	140	8	186	-5	199
Forstwirt/-in	1	100,0	0,0	112	2	141	-9	123	3	118
Industrieelektriker/-in	1	100,0	0,0	112	.	142	24	144	29	139
Parkettleger/-in	1	100,0	0,0	112	2	150	0	145	3	151
Kosmetiker/-in	1	0,0	100,0	112	2	164	-14	148	-7	142
Bestattungsfachkraft	1	100,0	0,0	112	2	168	-7	182	-13	186
Geomatiker/-in ²⁰⁾	1	0,0	100,0	112	.	168	.	201	66	200
Medientechnologe/-in Siebdruck ⁴³⁾	1	100,0	0,0	112	.	178	10	189	-2	193
Textilreiniger/-in	1	100,0	0,0	112	2	182	-13	187	-7	179
Holzbearbeitungsmechaniker/-in	1	100,0	0,0	112	-32	182	-5	171	-5	170
Trockenbaumonteur/-in	1	100,0	0,0	112	.	191	-35	159	-5	159
Technische(r) Konfektionär/-in	1	100,0	0,0	112	.	193	15	232	1	231
Polsterer/ Polsterin	1	100,0	0,0	112	-17	195	13	194	20	202
Müller/-in (Verfahrenstechnologe/-in in der Mühlen- und Futterwirtschaft) ⁴⁶⁾	1	100,0	0,0	112	2	214	-8	210	-7	220
Klempner/-in	1	100,0	0,0	112	2	224	-16	124	-3	131
Milchwirtschaftlicher Laborant/ Milchwirtschaftliche Laborantin	1	0,0	100,0	112	.	228	-13	183	3	183
Ofen- und Luftheizungsbauer/-in ⁵⁰⁾	1	100,0	0,0	112	.	228	17	195	0	205
Fischwirt/-in	1	100,0	0,0	112	2	234	4	221	7	221
Sozialversicherungsfachangestellter/ Sozialversicherungsfachangestellte	45	-2	54	0	51
Kaufmann/-frau für Marketingkommunikation ³⁰⁾	65	11	70	5	70
Informations- und Telekommunikationssystem-Elektroniker/-in	67	-7	71	-3	62
Fachkraft für Kurier,- Express- und Postdienstleistungen ¹⁰⁾	69	8	77	1	74
Elektroniker/-in für Automatisierungstechnik ⁴⁾	82	2	62	3	67
Bauten- und Objektbeschichter/-in	83	-14	93	-10	83

Rangliste 2011 der Ausbildungsberufe⁺ nach Neuabschlüssen im Arbeitsagenturbezirk Soest

Beruf	Soest		Soest		Nordrhein-Westfalen		Alte Bundesländer		Deutschland	
	NAA	Anteil männliche Auszubildende	Rang	Anteil weibliche Auszubildende	Rangänderung* zum Vorjahr	Rang	Rangänderung* zum Vorjahr	Rang	Rangänderung* zum Vorjahr	Rang
Kaufmann/-frau für Dialogmarketing	89	-9	83	-3	85	
Tiefbaufacharbeiter/-in	92	2	98	3	81	
Medienkaufmann/-frau Digital und Print ⁴¹⁾	100	6	92	10	97	
Mathematisch-technische/r Softwareentwickler/ -in ³⁵⁾	102	11	171	5	178	
Fachangestellter/-e für Bürokommunikation	103	-7	111	-8	100	
Eisenbahner/-in im Betriebsdienst	105	13	104	10	103	
Mediengestalter/-in Bild und Ton	107	0	118	-2	116	
Beton- und Stahlbetonbauer/-in	114	-7	108	1	107	
Tankwart/-in	121	-10	181	-12	181	
Servicefachkraft für Dialogmarketing	123	-1	138	2	132	
Elektroniker/-in für Maschinen und Antriebstechnik ⁸⁾	123	9	129	4	134	
Fachangestellter/-e für Medien- und Informationsdienste	128	-13	134	-12	123	
Straßenwärter/-in	130	-6	137	-9	136	
Notarfachangestellter/ Notarfachangestellte	139	11	155	7	157	
Kanalbauer/-in	143	0	195	2	196	
Maßschneider/-in ³⁴⁾	144	-2	130	-3	135	
Produktionsfachkraft Chemie ⁵⁴⁾	145	-4	157	-2	167	
Lacklaborant/-in	146	4	184	9	195	
Gleisbauer/-in	147	-10	161	-6	161	
Fluggerätmechaniker/-in	147	-1	105	-1	111	
Biologielaborant/-in	150	-6	128	-4	126	
Goldschmied/-in	152	-12	149	-5	154	
Technischer Zeichner/ Technische Zeichnerin ⁶⁴⁾	153	44	200	-2	212	
Kaufmann/-frau für audiovisuelle Medien	154	-6	175	-11	172	
Kaufmann/-frau für Verkehrsservice	154	0	141	2	143	

Rangliste 2011 der Ausbildungsberufe⁺ nach Neuabschlüssen im Arbeitsagenturbezirk Soest

Beruf	Soest		Soest		Nordrhein-Westfalen		Alte Bundesländer		Deutschland	
	NAA	Anteil männliche Auszubildende	Rang	Anteil weibliche Auszubildende	Rangänderung* zum Vorjahr	Rang	Rangänderung* zum Vorjahr	Rangänderung* zum Vorjahr	Rang	Rangänderung* zum Vorjahr
Produktionsmechaniker/-in Textil ⁵⁵⁾	157	0	176	1	180	
Rollladen- und Sonnenschutzmechatroniker/-in ⁵⁸⁾	158	5	167	2	177	
Fachkraft für Automaten-service	159	12	192	-1	209	
Fahrradmonteur/-in	160	-1	168	-8	162	
Mechaniker/-in für Karosserieinstandhaltungstechnik	161	10	152	7	153	
Technische(r) Modellbauer/ -in ⁶¹⁾	162	-1	139	7	144	
Änderungsschneider/-in	164	-10	177	-9	175	
Medientechnologe/-in Druckverarbeitung	164	.	159	.	160	
Fachkraft für Abwassertechnik	167	-7	147	-2	147	
Papiertechnologe/-in ⁵²⁾	168	6	163	4	171	
Bodenleger/-in	171	0	164	-1	168	
Drahtzieher/-in	171	16	241	5	249	
Kaufmann/-frau für Tourismus und Freizeit	173	-15	143	-1	128	
Pharmakant/-in	174	64	161	14	158	
Buchbinder/-in	175	-37	198	-59	197	
Rohrleitungsbauer/-in	175	-1	173	-9	169	
Fachkraft Agrarservice	178	-4	170	3	166	
Fachkraft für Kreislauf- und Abfallwirtschaft	180	-3	192	-3	182	
Kaufmann/-frau für Kurier-, Express- und Postdienstleistungen ²⁹⁾	182	-15	205	-9	208	
Industrie-Isolierer/-in	186	-17	219	-10	211	
Binnenschiffer/-in	187	-5	204	-10	198	
Modenäher/-in	187	5	168	16	172	
Fachangestellter/-e für Markt und Sozialforschung	189	-8	216	-1	226	
Flachglasmechaniker/-in	189	39	198	4	185	
Verfahrensmechaniker/-in Glastechnik ⁷¹⁾	191	4	205	6	202	

Rangliste 2011 der Ausbildungsberufe⁺ nach Neuabschlüssen im Arbeitsagenturbezirk Soest

Beruf	Soest		Soest		Nordrhein-Westfalen		Alte Bundesländer		Deutschland	
	NAA	Anteil männliche Auszubildende	Rang	Anteil weibliche Auszubildende	Rangänderung* zum Vorjahr	Rang	Rangänderung* zum Vorjahr	Rang	Rangänderung* zum Vorjahr	Rang
Automatenfachmann/ -frau	193	4	221	3	229	
Elektroanlagenmonteur/-in	196	-11	185	-3	183	
Physiklaborant/-in	197	-18	214	-16	212	
Holz- und Bautenschützer/ -in	197	-12	238	-7	245	
Modeschneider/-in	197	26	217	-5	219	
Sattler/-in ⁵⁹⁾	200	-11	190	-3	191	
Metallschleifer/-in	200	-8	254	5	259	
Produktveredler/-in Textil ⁵⁷⁾	200	3	223	1	226	
Milchtechnologe/-in ⁴⁵⁾	203	5	158	-1	164	
Feuerungs- und Schornsteinbauer/-in	203	10	255	12	254	
Fotomedienfachmann/ -frau	203	24	217	0	224	
Patentanwalt/fachangestellter/ Patentanwaltsfachangestellte	206	-17	180	2	188	
Wärme-, Kälte- und Schallschutzisolierer/-in	207	-12	209	-18	217	
Fachkraft für Hafenlogistik ⁹⁾	207	8	213	9	218	
Servicekraft für Schutz und Sicherheit	209	-25	165	-4	163	
Werkfeuerwehrmann/-frau	209	-20	244	-10	252	
Federmacher/-in	209	-6	270	1	282	
Servicekaufmann/-frau im Luftverkehr	209	12	188	22	207	
Naturwerksteinmechaniker/-in ⁴⁸⁾	213	-12	197	1	202	
Wasserbauer/-in	214	-13	226	-21	222	
Systemelektroniker/-in ⁶⁰⁾	216	5	207	6	212	
Baugeräteführer/-in	217	-11	166	6	150	
Fachkraft für Straßen- und Verkehrstechnik ¹³⁾	217	-2	244	-5	252	
Verfahrensmechaniker/-in in der Steine- und Erdenindustrie	217	2	225	-4	216	
Mikrotechnologe/ Mikrotechnologin	217	6	224	-9	190	

Rangliste 2011 der Ausbildungsberufe⁺ nach Neuabschlüssen im Arbeitsagenturbezirk Soest

Beruf	Soest		Soest		Nordrhein-Westfalen		Alte Bundesländer		Deutschland	
	NAA	Anteil männliche Auszubildende	Rang	Anteil weibliche Auszubildende	Rangänderung* zum Vorjahr	Rang	Rangänderung* zum Vorjahr	Rang	Rangänderung* zum Vorjahr	Rang
Behälter- und Apparatebauer/-in	222	11	226	0	234	
Systeminformatiker/-in	222	32	201	-11	192	
Textillaborant/-in ⁶⁶⁾	224	-16	244	-13	247	
Bauwerksmechaniker/-in für Abbruch und Betontrenntechnik	224	-1	262	3	267	
Estrichleger/-in	224	34	230	-1	236	
Elektroniker/-in für luftfahrttechnische Systeme ⁷⁾	228	-9	178	7	189	
Elektroniker/-in für Gebäude- und Infrastruktursysteme	231	-34	208	-1	210	
Betonfertigteilbauer/-in	231	-31	210	-7	205	
Orgel- und Harmoniumbauer/-in	231	7	250	4	246	
Graveur/-in	234	24	265	21	269	
Fräser/-in	236	-3	266	11	270	
Produktprüfer/- in Textil ⁵⁶⁾	236	22	284	9	290	
Glasveredler/-in	238	-25	278	-8	282	
Tierwirt/-in	238	-10	229	-22	137	
Bühnenmaler/-in und -plastiker/-in	238	-5	255	-1	260	
Polster- und Dekorationsnäher/-in	238	0	231	-2	232	
Schuhmacher/-in	238	0	238	12	242	
Schneidwerkzeugmechaniker/-in	238	11	233	13	238	
Kabeljungwerker/-in	244	-41	266	-16	274	
Produktionstechnologe/-in	244	-21	248	-6	239	
Maskenbildner/-in	244	-6	259	-13	250	
Isolierfacharbeiter/-in	244	-6	252	-8	254	
Asphaltbauer/-in	244	1	278	-4	288	
Fachkraft für Wasserversorgungstechnik	244	5	212	5	201	
Industriekeramiker/-in Anlagentechnik ²⁴⁾	244	10	244	-10	242	

Rangliste 2011 der Ausbildungsberufe⁺ nach Neuabschlüssen im Arbeitsagenturbezirk Soest

Beruf	Soest		Soest		Nordrhein-Westfalen		Alte Bundesländer		Deutschland	
	NAA	Anteil männliche Auszubildende	Anteil weibliche Auszubildende	Rang	Rangänderung* zum Vorjahr	Rangänderung* zum Vorjahr	Rangänderung* zum Vorjahr	Rangänderung* zum Vorjahr		
Bergbautechnologe/-in ²⁾	244	19	238	19	225	
Produktgestalter/-in - Textil ⁵³⁾	252	-37	285	-14	286	
Schädlingsbekämpfer/-in	252	-24	257	7	260	
Fachkraft für Holz- und Bautenschutzarbeiten	252	-7	271	3	275	
Gerber/-in	252	-3	266	14	273	
Klavier- und Cembalobauer/-in	252	6	257	-1	260	
Schiffahrtskaufmann/-frau	252	11	132	4	141	
Brunnenbauer/-in	258	-25	264	-12	250	
Modist/-in	258	-9	282	-8	281	
Uhrmacher/-in	258	15	237	5	228	
Schuhfertiger/-in	258	15	233	13	237	
Speiseeishersteller/-in	262	-29	259	3	265	
Musikfachhändler/-in ⁴⁷⁾	262	-8	266	-5	270	
Investmentfondskaufmann/-frau	262	-4	248	-10	254	
Bauwerksabdichter/-in	262	1	252	-13	258	
Fachkraft für Wasserwirtschaft ¹⁴⁾	262	1	297	-3	300	
Büchsenmacher/-in	262	16	283	-1	284	
Chemielaborjungwerker/-in	262	16	302	2	304	
Aufbereitungsmechaniker/-in	269	-41	251	-12	235	
Bootsbauer/-in	269	-20	191	10	187	
Fassadenmonteur/-in	269	-15	301	-15	297	
Fotomedienlaborant/-in	269	-6	262	-17	257	
Dekorvorlagenhersteller/-in	269	-6	314	-7	321	
Verfahrensmechaniker/-in für Brillenoptik ⁷⁰⁾	269	4	285	-1	275	
Industriekeramiker/-in Verfahrenstechnik ²⁷⁾	269	9	278	-11	247	

Rangliste 2011 der Ausbildungsberufe⁺ nach Neuabschlüssen im Arbeitsagenturbezirk Soest

Beruf	Soest		Soest		Nordrhein-Westfalen		Alte Bundesländer		Deutschland	
	NAA	Anteil männliche Auszubildende	Rang	Anteil weibliche Auszubildende	Rangänderung* zum Vorjahr	Rang	Rangänderung* zum Vorjahr	Rang	Rangänderung* zum Vorjahr	
Fachkraft für Fruchtsafttechnik	.	.	269	.	9	243	9	244		
Glasapparatebauer/-in	.	.	269	.	9	271	15	275		
Revierjäger/-in	.	.	278	.	-33	275	-13	275		
Vergolder/-in	.	.	278	.	-15	296	2	300		
Spezialtiefbauer/-in	.	.	278	.	-15	275	6	270		
Metall- und Glockengießer/-in	.	.	278	.	-5	314	-28	302		
Fahrzeuginnenausstatter/-in ¹⁷⁾	.	.	278	.	-5	219	0	230		
Kürschner/-in	.	.	278	.	0	305	2	304		
Destillateur/-in	.	.	278	.	0	285	7	291		
Holzbildhauer/-in	.	.	278	.	.	319	2	315		
Thermometermacher/-in	.	.	278	.	.	302	5	304		
Betonstein- und Terrazzohersteller/-in	.	.	278	.	.	292	6	295		
Mediengestalter/-in Flexografie ⁴⁰⁾	.	.	278	.	.	310	7	315		
Feinpolierer/-in	.	.	289	.	-11	326	-9	325		
Zupfinstrumentenmacher/-in	.	.	289	.	-11	305	0	309		
Metallbildner/-in	.	.	289	.	-11	292	6	291		
Stoffprüfer/-in (Chemie) Glas-, Keramische Industrie sowie Steine und Erden	.	.	289	.	-11	285	9	288		
Fachkraft für Lederverarbeitung ¹²⁾	.	.	289	.	-11	285	17	291		
Weinküfer/-in	.	.	289	.	.	236	-14	239		
Holzblasinstrumentenmacher/-in	.	.	289	.	.	292	-8	291		
Luftverkehrskaufmann/-frau	.	.	289	.	.	278	-1	260		
Geigenbauer/-in	.	.	289	.	.	305	2	309		
Gerätezusammensetzer/-in	.	.	289	.	.	302	15	302		
Bogenmacher/-in	.	.	289	.	.	319	.	325		
Brenner/-in	.	.	289	.	.	326	.	333		

Rangliste 2011 der Ausbildungsberufe⁺ nach Neuabschlüssen im Arbeitsagenturbezirk Soest

Beruf	Soest		Soest		Nordrhein-Westfalen		Alte Bundesländer		Deutschland	
	NAA	Anteil männliche Auszubildende	Rang	Anteil weibliche Auszubildende	Rangänderung* zum Vorjahr	Rang	Rangänderung* zum Vorjahr	Rangänderung* zum Vorjahr	Rang	Rangänderung* zum Vorjahr
Schleifer/-in	289	.	326	.	333	.
Wachzieher/-in	310	-24	309	.
Leichtflugzeugbauer/-in	297	-20	298	.
Böttcher/-in	326	-19	333	.
Drechsler/-in (Elfenbeinschnitzer)	319	-14	315	.
Edelsteinschleifer/-in	319	-12	325	.
Film- und Videoeditor/-in	285	-12	260	.
Segelmacher/-in	271	-12	275	.
Metallblasinstrumentenmacher/-in	295	-9	286	.
Werkgehilfe/ Werkgehilfin Schmuckwarenindustrie, Taschen- und Armbanduhren	310	-8	315	.
Chirurgiemechaniker/-in	233	-7	241	.
Drahtwarenmacher/-in	314	-7	321	.
Industriekeramiker/-in Modelltechnik ²⁶⁾	314	-7	309	.
Textilgestalter/-in im Handwerk ⁶⁵⁾	305	-7	304	.
Keramiker/-in	271	-6	265	.
Winzer/-in	140	-6	152	.
Schiffsmechaniker/-in	156	-4	164	.
Bürsten- und Pinselmacher/-in	297	-3	298	.
Biologiemodellmacher/-in	319	-2	325	.
Hafenschiffer/-in ²²⁾	259	-1	267	.
Edelsteinfasser/-in	305	2	309	.
Flechtwerkgestalter/-in ¹⁹⁾	319	2	325	.
Silberschmied/-in	319	2	325	.
Edelmetallprüfer/-in	314	7	321	.
Seiler/-in	275	7	275	.

Rangliste 2011 der Ausbildungsberufe⁺ nach Neuabschlüssen im Arbeitsagenturbezirk Soest

Beruf	Soest			Soest			Alte Bundesländer			Deutschland
	NAA	Anteil männliche Auszubildende	Anteil weibliche Auszubildende	Rang	Rangänderung* zum Vorjahr	Nordrhein-Westfalen	Rangänderung* zum Vorjahr	Rangänderung* zum Vorjahr		
Landwirtschaftlich-technischer Laborant/ Landwirtschaftlich-technische Laborantin, Landwirtschaftlicher Laborant/ Landwirtschaftliche Laborantin	285	9	295
Feinoptiker/-in	226	10	222
Industriekeramiker/-in Dekorationstechnik ²⁵⁾	297	10	284
Diamantschleifer/-in	310	11	315
Berg- und Maschinenmann	325
Fotolaborant/-in	315
Glasbläser/-in	333
Gruppe Sonstige
Handzuginstrumentenmacher/-in	321
Holzspielzeugmacher/-in	309
Manufakturporzellanmaler/-in	304
Spielzeughersteller/-in	325
Behindertenberufe	34	64,7	35,3

Fussnoten: s. Seite Erläuterungen

Legende: NAA - Neu abgeschlossene Ausbildungsverträge

* eine positive Rangänderung bedeutet eine Verbesserung gegenüber dem Vorjahr

+ ohne Berücksichtigung der Berufe für Menschen mit Behinderungen

Quelle: Bundesinstitut für Berufsbildung, Erhebung zum 30. September 2011

Stand	Rangänderung* zum Vorjahr
0	0
0	0
0	0
0	0
0	0
0	0
3	0
8	0
-2	0
1	0
2	0
1	0
1	0
-3	0
-1	0
-1	0
-2	0
-2	0
1	0
2	0
-1	0
-5	0
3	0
1	0
0	0

Stand	Rangänderung* zum Vorjahr
0	
5	
0	
0	
-3	
0	
7	
0	
-4	
3	
-2	
-2	
3	
-3	
0	
3	
-3	
0	
-2	
5	
-7	
4	
13	
-2	
4	

Stand	Rangänderung* zum Vorjahr
-1	-1
-3	-3
3	3
-1	-1
14	14
-3	-3
-9	-9
-9	-9
-11	-11
-1	-1
5	5
-2	-2
-6	-6
2	2
-5	-5
-6	-6
0	0
2	2
-1	-1
1	1
12	12
4	4
-3	-3
2	2
1	1

Stand	Rangänderung* zum Vorjahr
3	
10	
-1	
-4	
-2	
-22	
6	
-7	
-1	
-1	
-1	
3	
3	
-2	
16	
-1	
2	
-3	
6	
1	
2	
1	
0	
-8	
3	

Stand	Rangänderung* zum Vorjahr
2	
-2	
-1	
6	
-2	
2	
6	
3	
2	
-5	
-15	
-1	
8	
3	
3	
-2	
-2	
5	
5	
-4	
-1	
-4	
1	
14	
-3	

Stand	Rangänderung* zum Vorjahr
6	
-12	
2	
22	
5	
-18	
-11	
61	
0	
-6	
-4	
-12	
-4	
14	
-10	
-4	
3	
-4	
4	
0	
6	
0	
8	
1	
-8	

Stand	Rangänderung* zum Vorjahr
-2	
3	
5	
6	
-1	
14	
-4	
2	
-5	
0	
6	
-7	
-11	
11	
-2	
-2	
3	
11	
-3	
-4	
0	
-2	
1	
-8	
1	

Stand	Rangänderung* zum Vorjahr
1	
2	
-6	
-10	
4	
7	
-3	
.	
-4	
3	
-10	
7	
0	
7	
-60	
2	
2	
0	
-9	
-5	
-7	
4	
-9	
4	
7	

Stand	Rangänderung* zum Vorjahr
2	
-1	
-8	
-9	
-9	
-1	
11	
-3	
-1	
16	
-2	
4	
-20	
3	
-8	
-6	
-2	
13	
10	
-21	
7	
-1	
1	
-10	
-5	

Stand	Rangänderung* zum Vorjahr
-1	-1
-4	-4
-9	-9
5	5
0	0
7	7
5	5
-8	-8
8	8
18	18
-11	-11
10	10
-10	-10
-8	-8
-11	-11
7	7
12	12
10	10
-11	-11
1	1
0	0
-11	-11
-7	-7
-2	-2
-7	-7

Stand	Rangänderung* zum Vorjahr
3	
-11	
8	
1	
13	
-4	
4	
-4	
-5	
3	
5	
2	
-4	
-4	
-14	
2	
-2	
6	
-11	
17	
-10	
-16	
-6	
1	
-3	

Stand	Rangänderung* zum Vorjahr
6	
7	
-12	
2	
4	
-10	
-5	
7	
1	
0	
11	
-3	
7	
-3	
2	
1	
3	
11	
-11	
-4	
-1	
2	
-10	
2	
.	

Stand	Rangänderung* zum Vorjahr
.	.
-11	-11
-19	-19
-18	-18
-16	-16
-10	-10
1	1
-10	-10
-4	-4
-7	-7
-8	-8
-6	-6
-1	-1
-2	-2
-9	-9
-10	-10
3	3
2	2
-3	-3
1	1
6	6
-3	-3
2	2
6	6
7	7

Stand	Rangänderung* zum Vorjahr
7	
8	
8	
12	
-38	
7	
-6	
.	
-10	
-2	
.	
2	
.	

Rangliste 2011 der Ausbildungsberufe⁺ nach Neuabschlüssen im Arbeitsagenturbezirk Solingen

Beruf	Solingen			Rang		Rangänderung* zum Vorjahr		Rangänderung* zum Vorjahr		Rangänderung* zum Vorjahr	
	NAA	Anteil männliche Auszubildende	Anteil weibliche Auszubildende	Solingen	Nordrhein-Westfalen	Alte Bundesländer	Deutsches Bundesland	Deutsches Bundesland	Deutsches Bundesland	Deutsches Bundesland	
Verkäufer/-in	122	38,5	61,5	1	0	1	0	2	0	2	
Industriekaufmann/-frau	120	49,2	50,8	2	0	3	0	3	1	5	
Bürokaufmann/-frau	70	30,0	70,0	3	3	4	0	4	-1	3	
Medizinischer Fachangestellte/-r ⁴⁴⁾	70	0,0	100,0	3	0	6	-1	7	0	7	
Kaufmann/-frau im Einzelhandel	67	46,3	53,7	5	2	2	0	1	0	1	
Teilezurichter/-in	54	100,0	0,0	6	6	72	-9	90	-9	86	
Zerspanungsmechaniker/-in	52	100,0	0,0	7	8	22	7	24	7	24	
Fachlagerist/-in ¹⁵⁾	52	92,3	7,7	7	-4	28	-3	29	0	29	
Kaufmann/-frau im Groß- und Außenhandel	48	50,0	50,0	9	-4	5	1	6	0	6	
Maler/-in und Lackierer/-in	45	86,7	13,3	10	1	18	-3	20	-1	20	
Bankkaufmann/-frau	42	59,5	40,5	11	2	9	0	8	0	9	
Anlagenmechaniker/-in für Sanitär-, Heizungs- und Klimatechnik ¹⁾	41	100,0	0,0	12	4	15	-1	16	1	18	
Zahnmedizinischer Fachangestellte/-r ⁷³⁾	40	0,0	100,0	13	-4	10	0	11	2	13	
Elektroniker/-in ³⁾	40	97,5	2,5	13	4	14	1	13	2	14	
Kraftfahrzeugmechatroniker/-in ³³⁾	39	94,9	5,1	15	-5	7	0	5	0	4	
Friseur/-in	34	14,7	85,3	16	-8	13	-5	10	-1	11	
Industriemechaniker/-in	33	93,9	6,1	17	-3	8	4	9	1	8	
Maschinen- und Anlagenführer/-in	28	100,0	0,0	18	8	35	4	42	2	39	
Steuerfachangestellter/ Steuerfachangestellte	25	36,0	64,0	19	4	26	1	26	-1	25	
Dachdecker/-in	24	95,8	4,2	20	1	27	-1	39	-3	38	
Kaufmann/-frau für Bürokommunikation	22	18,2	81,8	21	-2	11	0	12	0	12	
Kraftfahrzeugservicemechaniker/-in	22	95,5	4,5	21	4	36	0	74	0	73	
Tischler/-in	21	76,2	23,8	23	-3	19	2	21	0	21	
Werkzeugmechaniker/-in	21	90,5	9,5	23	0	41	3	40	1	41	
Bauten- und Objektbeschichter/-in	21	90,5	9,5	23	14	83	-14	93	-10	83	

Rangliste 2011 der Ausbildungsberufe⁺ nach Neuabschlüssen im Arbeitsagenturbezirk Solingen

Beruf	Solingen		Anteil männliche Auszubildende		Anteil weibliche Auszubildende		Solingen		Rangänderung* zum Vorjahr		Nordrhein-Westfalen		Rangänderung* zum Vorjahr		Alte Bundesländer		Rangänderung* zum Vorjahr		Deutschland	
	NAA						Rang													
Fachinformatiker/-in	20	95,0	5,0	26	1	12	5	19	1	19										
Koch/ Köchin	19	89,5	10,5	27	-9	17	-4	14	-3	10										
Elektroniker/-in für Betriebstechnik ⁵⁾	19	100,0	0,0	27	6	23	1	28	-2	26										
Kaufmann/-frau für Spedition und Logistikdienstleistung ³¹⁾	18	44,4	55,6	29	13	29	1	25	2	27										
Automobilkaufmann/-frau	17	70,6	29,4	30	3	33	5	32	6	33										
Gärtner/-in	16	81,3	18,8	31	9	30	-2	30	-2	30										
Servicefahrer/-in	16	68,8	31,3	31	-3	140	8	186	-5	199										
Fachkraft für Lagerlogistik ¹¹⁾	14	92,9	7,1	33	-11	16	2	18	0	16										
Metallbauer/-in	14	92,9	7,1	33	0	24	-1	22	0	23										
Kaufmann/-frau für Versicherungen und Finanzen ³²⁾	14	50,0	50,0	33	-4	25	-3	27	-3	28										
Rechtsanwaltsfachangestellter/ Rechtsanwaltsfachangestellte	13	7,7	92,3	36	-3	32	-1	33	0	34										
Mediengestalter/-in Digital und Print ³⁹⁾	13	30,8	69,2	36	-7	34	-1	37	0	36										
Restaurantfachmann/-fachfrau	13	61,5	38,5	36	-7	37	-3	36	-2	32										
Hotelfachmann/-fachfrau	12	16,7	83,3	39	-10	20	0	17	-1	15										
Mechatroniker/-in	12	91,7	8,3	39	-2	31	1	23	0	22										
Gebäudereiniger/-in	11	90,9	9,1	41	1	75	-8	87	-6	79										
Fachverkäufer/-in im Lebensmittelhandwerk ¹⁶⁾	10	0,0	100,0	42	-5	21	-2	15	-1	17										
Informationselektroniker/-in	10	100,0	0,0	42	0	96	1	99	-2	104										
Konstruktionsmechaniker/-in	9	100,0	0,0	44	27	47	1	45	2	44										
Veranstaltungskaufmann/-frau	9	44,4	55,6	44	27	49	8	64	2	60										
Pharmazeutisch-kaufmännischer Angestellter/ Pharmazeutisch-kaufmännische Angestellte	9	0,0	100,0	44	7	60	5	68	-4	71										
Berufskraftfahrer/-in	8	100,0	0,0	47	13	39	10	44	5	43										
Tiermedizinischer Fachangestellter/-e ⁶⁷⁾	8	0,0	100,0	47	9	52	-5	65	-2	64										
Zahntechniker/-in	8	25,0	75,0	47	-5	55	-2	56	4	55										
Fachkraft für Lebensmitteltechnik	8	62,5	37,5	47	24	99	3	100	-1	95										

Rangliste 2011 der Ausbildungsberufe⁺ nach Neuabschlüssen im Arbeitsagenturbezirk Solingen

Beruf	Solingen		Anteil männliche Auszubildende		Anteil weibliche Auszubildende		Solingen		Rangänderung* zum Vorjahr		Nordrhein-Westfalen		Rangänderung* zum Vorjahr		Alte Bundesländer		Rangänderung* zum Vorjahr		Deutschland	
	NAA						Rang													
Werkstoffprüfer/-in	8	87,5	12,5	47	-1	120	16	146	7	148										
Oberflächenbeschichter/-in ⁴⁹⁾	8	100,0	0,0	47	24	147	21	141	10	146										
Immobilienkaufmann/-frau ²³⁾	7	57,1	42,9	53	-12	42	-1	51	-1	47										
Fachkraft im Gastgewerbe	7	42,9	57,1	53	7	50	-5	49	-4	45										
Augenoptiker/-in	7	28,6	71,4	53	7	56	-2	53	-5	53										
Bauzeichner/-in	7	28,6	71,4	53	32	58	0	59	0	63										
Sport- und Fitnesskaufmann/-frau	6	50,0	50,0	57	14	66	-4	61	1	61										
Personaldienstleistungskaufmann/ -frau	6	33,3	66,7	57	-11	79	9	81	15	84										
Hauswirtschafter/-in	6	16,7	83,3	57	28	80	-11	69	-11	69										
Elektroniker/-in für Automatisierungstechnik ⁴⁾	6	100,0	0,0	57	3	82	2	62	3	67										
Mechatroniker/-in für Kältetechnik ³⁸⁾	6	100,0	0,0	57	14	87	4	80	7	86										
Bäcker/-in	5	100,0	0,0	62	-6	40	-3	35	-3	35										
Sozialversicherungsfachangestellter/ Sozialversicherungsfachangestellte	5	20,0	80,0	62	9	45	-2	54	0	51										
Fachmann/-frau für Systemgastronomie	5	40,0	60,0	62	-11	48	-8	52	-9	54										
Fahrzeuginnenlackierer/-in	5	80,0	20,0	62	-6	51	-1	47	-1	48										
Verfahrensmechaniker/-in für Kunststoff- und Kautschuktechnik	5	100,0	0,0	62	-2	53	3	48	4	49										
Kaufmann/-frau im Gesundheitswesen	5	20,0	80,0	62	23	59	2	76	1	78										
Drogist/-in	5	60,0	40,0	62	-2	88	1	82	3	88										
Verwaltungsfachangestellter/ Verwaltungsfachangestellte	4	25,0	75,0	69	11	38	-3	31	-1	31										
Konditor/-in	4	0,0	100,0	69	-18	70	4	58	3	58										
Elektroniker/-in für Geräte und Systeme ⁶⁾	4	100,0	0,0	69	39	80	2	50	1	50										
Fleischer/-in	4	75,0	25,0	69	16	84	-11	60	-5	59										
Tiefbaufacharbeiter/-in	4	100,0	0,0	69	-9	92	2	98	3	81										
Raumausstatter/-in	4	75,0	25,0	69	39	103	6	96	-2	99										
Gießereimechaniker/-in	4	100,0	0,0	69	16	112	11	121	16	118										

Rangliste 2011 der Ausbildungsberufe⁺ nach Neuabschlüssen im Arbeitsagenturbezirk Solingen

Beruf	Solingen		Anteil männliche Auszubildende		Anteil weibliche Auszubildende		Solingen		Rangänderung* zum Vorjahr		Nordrhein-Westfalen		Rangänderung* zum Vorjahr		Alte Bundesländer		Rangänderung* zum Vorjahr		Deutschland	
	NAA						Rang													
Buchhändler/-in	4	25,0	75,0	69	16	116	-12	110	-2	115										
Fertigungsmechaniker/-in	4	100,0	0,0	69	-9	132	-3	95	-4	93										
Änderungsschneider/-in	4	0,0	100,0	69	.	164	-10	177	-9	175										
Graveur/-in	4	75,0	25,0	69	.	234	24	265	21	269										
Maurer/-in	3	100,0	0,0	80	5	43	-1	34	1	37										
Feinwerkmechaniker/-in ¹⁸⁾	3	100,0	0,0	80	56	57	15	41	1	46										
Tourismuskaufmann/-frau (Kaufmann/-frau für Privat- und Geschäftsreisen) ⁶⁸⁾	3	33,3	66,7	80	-34	64	-9	57	0	57										
Florist/-in	3	0,0	100,0	80	0	73	-8	78	-6	76										
Karosserie- und Fahrzeugbaumechaniker/-in ²⁸⁾	3	100,0	0,0	80	0	74	4	75	1	77										
Informatikkaufmann/-frau	3	100,0	0,0	80	-29	77	4	79	0	82										
Hörgeräteakustiker/-in	3	66,7	33,3	80	5	94	-1	97	-7	96										
Schornsteinfeger/-in	3	100,0	0,0	80	5	113	1	112	-1	117										
Zweiradmechaniker/-in	3	100,0	0,0	80	5	116	-11	109	-2	114										
Fachangestellter/-e für Bäderbetriebe	3	100,0	0,0	80	.	119	-2	122	-3	125										
Tankwart/-in	3	100,0	0,0	80	28	121	-10	181	-12	181										
Metallschleifer/-in	3	100,0	0,0	80	-34	200	-8	254	5	259										
Informations- und Telekommunikationssystem-Kaufmann/-frau	2	50,0	50,0	92	-32	63	1	63	4	65										
Informations- und Telekommunikationssystem-Elektroniker/-in	2	100,0	0,0	92	-7	67	-7	71	-3	62										
Verfahrensmechaniker/-in in der Hütten- und Halbzeugindustrie	2	100,0	0,0	92	-7	78	12	117	13	122										
Hochbaufacharbeiter/-in	2	100,0	0,0	92	-32	95	5	86	3	80										
Gestalter/-in für visuelles Marketing ²¹⁾	2	0,0	100,0	92	16	101	18	106	6	112										
Fachangestellter/-e für Arbeitsförderung	2	0,0	100,0	92	-32	105	-13	113	-25	108										
Fotograf/-in	2	50,0	50,0	92	-12	110	-7	101	-1	106										
Vermessungstechniker/-in ⁷²⁾	2	50,0	50,0	92	16	115	-14	120	-10	120										
Schilder- und Lichtreklamehersteller/-in	2	50,0	50,0	92	.	125	1	135	-3	140										

Rangliste 2011 der Ausbildungsberufe⁺ nach Neuabschlüssen im Arbeitsagenturbezirk Solingen

Beruf	Solingen		Anteil männliche Auszubildende		Anteil weibliche Auszubildende		Solingen		Rangänderung* zum Vorjahr		Nordrhein-Westfalen		Rangänderung* zum Vorjahr		Alte Bundesländer		Rangänderung* zum Vorjahr		Deutschland	
	NAA						Rang													
Glaser/-in	2	100,0	0,0	92	-21	126	-5	115	2	121										
Fachangestellter/-e für Medien- und Informationsdienste	2	50,0	50,0	92	.	128	-13	134	-12	123										
Fachkraft für Rohr-, Kanal- und Industrieservice	2	100,0	0,0	92	.	128	11	174	5	174										
Fachkraft für Automaten-service	2	0,0	100,0	92	16	159	12	192	-1	209										
Fachangestellter/-e für Markt und Sozialforschung	2	0,0	100,0	92	16	189	-8	216	-1	226										
Sattler/-in ⁵⁹⁾	2	50,0	50,0	92	.	200	-11	190	-3	191										
Sportfachmann/ -frau	2	100,0	0,0	92	.	217	11	242	-6	232										
Landwirt/-in	1	100,0	0,0	108	0	62	-3	43	-4	40										
Kaufmann/-frau für Marketingkommunikation ³⁰⁾	1	0,0	100,0	108	0	65	11	70	5	70										
Straßenbauer/-in	1	100,0	0,0	108	-37	71	-3	73	-3	72										
Fachkraft für Veranstaltungstechnik	1	100,0	0,0	108	-52	86	-3	84	0	89										
Medientechnologe/-in Druck ⁴²⁾	1	100,0	0,0	108	-23	93	2	88	4	91										
Medienkaufmann/-frau Digital und Print ⁴¹⁾	1	0,0	100,0	108	-23	100	6	92	10	97										
Fachkraft für Möbel-, Küchen- und Umzugsservice	1	100,0	0,0	108	-23	118	-2	126	-3	124										
Ausbaufacharbeiter/-in	1	100,0	0,0	108	0	122	-2	119	0	101										
Elektroniker/-in für Maschinen und Antriebstechnik ⁸⁾	1	100,0	0,0	108	0	123	9	129	4	134										
Tierpfleger/-in	1	0,0	100,0	108	.	127	-2	114	4	113										
Forstwirt/-in	1	100,0	0,0	108	0	141	-9	123	3	118										
Parkettleger/-in	1	100,0	0,0	108	0	150	0	145	3	151										
Rollladen- und Sonnenschutzmechatroniker/-in ⁵⁸⁾	1	100,0	0,0	108	-23	158	5	167	2	177										
Mechaniker/-in für Karosserieinstandhaltungstechnik	1	100,0	0,0	108	0	161	10	152	7	153										
Kosmetiker/-in	1	0,0	100,0	108	.	164	-14	148	-7	142										
Modenäher/-in	1	0,0	100,0	108	0	187	5	168	16	172										
Automatenfachmann/ -frau	1	100,0	0,0	108	0	193	4	221	3	229										
Fräser/-in	1	100,0	0,0	108	0	236	-3	266	11	270										

Rangliste 2011 der Ausbildungsberufe⁺ nach Neuabschlüssen im Arbeitsagenturbezirk Solingen

Beruf	Solingen		Anteil männliche Auszubildende		Anteil weibliche Auszubildende		Solingen		Rangänderung* zum Vorjahr		Nordrhein-Westfalen		Rangänderung* zum Vorjahr		Alte Bundesländer		Rangänderung* zum Vorjahr		Deutschland	
	NAA				Rang															
Schneidwerkzeugmechaniker/-in	1	100,0	0,0	108	.	238	11	233	13	238										
Fachkraft für Lederverarbeitung ¹²⁾	1	0,0	100,0	108	0	289	-11	285	17	291										
Kaufmann/-frau für Dialogmarketing	0	.	.	128	.	89	-9	83	-3	85										
Beton- und Stahlbetonbauer/-in	0	.	.	128	.	114	-7	108	1	107										
Stukkateur/-in	0	.	.	128	-43	134	0	102	2	109										
Kanalbauer/-in	0	.	.	128	-48	143	0	195	2	196										
Produktionsmechaniker/-in Textil ⁵⁵⁾	0	.	.	128	.	157	0	176	1	180										
Chemikant/-in	44	7	66	7	66										
Technische(r) Produktdesigner/-in ⁶²⁾	46	6	46	7	52										
Rechtsanwalts- und Notarfachangestellter/ Rechtsanwalts- und Notarfachangestellte	54	-9	72	-3	75										
Chemielaborant/-in	61	10	67	4	68										
Mechaniker/-in für Land- und Baumaschinentechnik ³⁶⁾	68	7	55	1	56										
Fachkraft für Kurier-, Express- und Postdienstleistungen ¹⁰⁾	69	8	77	1	74										
Zimmerer/ Zimmerin	76	2	38	2	42										
Justizfachangestellter/ Justizfachangestellte	85	0	107	-1	109										
Anlagenmechaniker/-in	89	-2	91	2	90										
Fachkraft für Schutz und Sicherheit	91	-5	89	6	92										
Fliesen-, Platten- und Mosaikleger/-in	97	1	85	1	94										
Holzmechaniker/-in	98	1	116	-1	105										
Mathematisch-technische/r Softwareentwickler/ -in ³⁵⁾	102	11	171	5	178										
Fachangestellter/-e für Bürokommunikation	103	-7	111	-8	100										
Eisenbahner/-in im Betriebsdienst	105	13	104	10	103										
Mediengestalter/-in Bild und Ton	107	0	118	-2	116										
Technischer Systemplaner/-in ⁶³⁾	108	2	94	4	98										
Gerüstbauer/-in	108	3	133	-2	130										

Rangliste 2011 der Ausbildungsberufe⁺ nach Neuabschlüssen im Arbeitsagenturbezirk Solingen

Beruf	Solingen		Rang		Rangänderung* zum Vorjahr		Rangänderung* zum Vorjahr		Deutschland
	NAA	Anteil männliche Auszubildende	Anteil weibliche Auszubildende	NAA	Alte Bundesländer	Neuabschlüsse	Alte Bundesländer		
Pferdewirt/-in	111	16	103	10	102
Servicefachkraft für Dialogmarketing	123	-1	138	2	132
Straßenwärter/-in	130	-6	137	-9	136
Verfahrensmechaniker/-in für Beschichtungstechnik ⁶⁹⁾	130	-2	150	-1	145
Packmitteltechnologe/-in ⁵¹⁾	132	-1	127	-2	128
Orthopädiemechaniker/-in und Bandagist	135	-5	136	-1	138
Steinmetz/-in und Steinbildhauer/-in	136	10	124	14	127
Fachkraft im Fahrbetrieb	137	-2	151	-1	149
Orthopädieschuhmacher/-in	138	25	154	4	156
Notarfachangestellter/ Notarfachangestellte	139	11	155	7	157
Industrieelektriker/-in	142	24	144	29	139
Maßschneider/-in ³⁴⁾	144	-2	130	-3	135
Produktionsfachkraft Chemie ⁵⁴⁾	145	-4	157	-2	167
Lacklaborant/-in	146	4	184	9	195
Gleisbauer/-in	147	-10	161	-6	161
Fluggerätmechaniker/-in	147	-1	105	-1	111
Biologielaborant/-in	150	-6	128	-4	126
Goldschmied/-in	152	-12	149	-5	154
Technischer Zeichner/ Technische Zeichnerin ⁶⁴⁾	153	44	200	-2	212
Hotelkaufmann/-frau	154	-9	131	-2	133
Kaufmann/-frau für audiovisuelle Medien	154	-6	175	-11	172
Kaufmann/-frau für Verkehrsservice	154	0	141	2	143
Fahrradmonteur/-in	160	-1	168	-8	162
Technische(r) Modellbauer/ -in ⁶¹⁾	162	-1	139	7	144
Baustoffprüfer/-in	162	3	178	0	176

Rangliste 2011 der Ausbildungsberufe⁺ nach Neuabschlüssen im Arbeitsagenturbezirk Solingen

Beruf	Solingen		Rang		Rangänderung* zum Vorjahr		Rangänderung* zum Vorjahr		
	NAA	Anteil männliche Auszubildende	Anteil weibliche Auszubildende	NAA	Nordrhein-Westfalen	Alte Bundesländer	Deutschland		
Medientechnologe/-in Druckverarbeitung	164	.	159	.	160
Fachkraft für Abwassertechnik	167	-7	147	-2	147
Bestattungsfachkraft	168	-7	182	-13	186
Papiertechnologe/-in ⁵²⁾	168	6	163	4	171
Geomatiker/-in ²⁰⁾	168	.	201	66	200
Bodenleger/-in	171	0	164	-1	168
Drahtzieher/-in	171	16	241	5	249
Kaufmann/-frau für Tourismus und Freizeit	173	-15	143	-1	128
Pharmakant/-in	174	64	161	14	158
Buchbinder/-in	175	-37	198	-59	197
Rohrleitungsbauer/-in	175	-1	173	-9	169
Mechaniker/-in für Reifen- und Vulkanisationstechnik ³⁷⁾	175	4	201	4	194
Fachkraft Agrarservice	178	-4	170	3	166
Medientechnologe/-in Siebdruck ⁴³⁾	178	10	189	-2	193
Fachkraft für Kreislauf- und Abfallwirtschaft	180	-3	192	-3	182
Brauer und Mälzer/-in	180	2	152	-5	155
Kaufmann/-frau für Kurier-, Express- und Postdienstleistungen ²⁹⁾	182	-15	205	-9	208
Textilreiniger/-in	182	-13	187	-7	179
Holzbearbeitungsmechaniker/-in	182	-5	171	-5	170
Fachkraft für Süßwarentechnik	182	10	215	5	215
Industrie-Isolierer/-in	186	-17	219	-10	211
Binnenschiffer/-in	187	-5	204	-10	198
Flachglasmechaniker/-in	189	39	198	4	185
Trockenbaumonteur/-in	191	-35	159	-5	159
Verfahrensmechaniker/-in Glastechnik ⁷¹⁾	191	4	205	6	202

Rangliste 2011 der Ausbildungsberufe⁺ nach Neuabschlüssen im Arbeitsagenturbezirk Solingen

Beruf	Solingen		Rang		Rangänderung* zum Vorjahr		Rangänderung* zum Vorjahr		Deutschland
	NAA	Anteil männliche Auszubildende	Anteil weibliche Auszubildende	NAA	Nordrhein-Westfalen	Alte Bundesländer	Neue Bundesländer		
Technische(r) Konfektionär/-in	193	15	232	1	231
Polsterer/ Polsterin	195	13	194	20	202
Elektroanlagenmonteur/-in	196	-11	185	-3	183
Physiklaborant/-in	197	-18	214	-16	212
Holz- und Bautenschützer/ -in	197	-12	238	-7	245
Modeschneider/-in	197	26	217	-5	219
Produktveredler/-in Textil ⁵⁷⁾	200	3	223	1	226
Milchtechnologe/-in ⁴⁵⁾	203	5	158	-1	164
Feuerungs- und Schornsteinbauer/-in	203	10	255	12	254
Fotomedienfachmann/ -frau	203	24	217	0	224
Patentanwaltsfachangestellter/ Patentanwaltsfachangestellte	206	-17	180	2	188
Wärme-, Kälte- und Schallschutzisolierer/-in	207	-12	209	-18	217
Fachkraft für Hafenlogistik ⁹⁾	207	8	213	9	218
Servicekraft für Schutz und Sicherheit	209	-25	165	-4	163
Werkfeuerwehrmann/-frau	209	-20	244	-10	252
Federmacher/-in	209	-6	270	1	282
Servicekaufmann/-frau im Luftverkehr	209	12	188	22	207
Naturwerksteinmechaniker/-in ⁴⁸⁾	213	-12	197	1	202
Wasserbauer/-in	214	-13	226	-21	222
Müller/-in (Verfahrenstechnologe/-in in der Mühlen- und Futterwirtschaft) ⁴⁶⁾	214	-8	210	-7	220
Systemelektroniker/-in ⁶⁰⁾	216	5	207	6	212
Baugeräteführer/-in	217	-11	166	6	150
Fachkraft für Straßen- und Verkehrstechnik ¹³⁾	217	-2	244	-5	252
Verfahrensmechaniker/-in in der Steine- und Erdenindustrie	217	2	225	-4	216
Mikrotechnologe/ Mikrotechnologin	217	6	224	-9	190

Rangliste 2011 der Ausbildungsberufe⁺ nach Neuabschlüssen im Arbeitsagenturbezirk Solingen

Beruf	Solingen		Rang		Rangänderung* zum Vorjahr		Rangänderung* zum Vorjahr		Deutschland
	NAA	Anteil männliche Auszubildende	Anteil weibliche Auszubildende	Solingen	Nordrhein-Westfalen	Alte Bundesländer	Deutschland		
Behälter- und Apparatebauer/-in	222	11	226	0	234
Systeminformatiker/-in	222	32	201	-11	192
Textillaborant/-in ⁶⁶⁾	224	-16	244	-13	247
Klempner/-in	224	-16	124	-3	131
Bauwerksmechaniker/-in für Abbruch und Betontrenntechnik	224	-1	262	3	267
Estrichleger/-in	224	34	230	-1	236
Milchwirtschaftlicher Laborant/ Milchwirtschaftliche Laborantin	228	-13	183	3	183
Elektroniker/-in für luftfahrttechnische Systeme ⁷⁾	228	-9	178	7	189
Ofen- und Luftheizungsbauer/-in ⁵⁰⁾	228	17	195	0	205
Elektroniker/-in für Gebäude- und Infrastruktursysteme	231	-34	208	-1	210
Betonfertigteilbauer/-in	231	-31	210	-7	205
Orgel- und Harmoniumbauer/-in	231	7	250	4	246
Fischwirt/-in	234	4	221	7	221
Produktprüfer/- in Textil ⁵⁶⁾	236	22	284	9	290
Glasveredler/-in	238	-25	278	-8	282
Tierwirt/-in	238	-10	229	-22	137
Bühnenmaler/-in und -plastiker/-in	238	-5	255	-1	260
Polster- und Dekorationsnäher/-in	238	0	231	-2	232
Schuhmacher/-in	238	0	238	12	242
Kabeljungwerker/-in	244	-41	266	-16	274
Produktionstechnologe/-in	244	-21	248	-6	239
Maskenbildner/-in	244	-6	259	-13	250
Isolierfacharbeiter/-in	244	-6	252	-8	254
Asphaltbauer/-in	244	1	278	-4	288
Fachkraft für Wasserversorgungstechnik	244	5	212	5	201

Rangliste 2011 der Ausbildungsberufe⁺ nach Neuabschlüssen im Arbeitsagenturbezirk Solingen

Beruf	Solingen		Rang		Rangänderung* zum Vorjahr		Rangänderung* zum Vorjahr		Deutschland
	NAA	Anteil männliche Auszubildende	Anteil weibliche Auszubildende	NAA	Anteil männliche Auszubildende	Anteil weibliche Auszubildende	NAA	Anteil männliche Auszubildende	
Industriekeramiker/-in Anlagentechnik ²⁴⁾	244	10	244	-10	242
Bergbautechnologe/-in ²⁾	244	19	238	19	225
Produktgestalter/-in - Textil ⁵³⁾	252	-37	285	-14	286
Schädlingsbekämpfer/-in	252	-24	257	7	260
Fachkraft für Holz- und Bautenschutzarbeiten	252	-7	271	3	275
Gerber/-in	252	-3	266	14	273
Klavier- und Cembalobauer/-in	252	6	257	-1	260
Schifffahrtskaufmann/-frau	252	11	132	4	141
Brunnenbauer/-in	258	-25	264	-12	250
Modist/-in	258	-9	282	-8	281
Uhrmacher/-in	258	15	237	5	228
Schuhfertiger/-in	258	15	233	13	237
Speiseeishersteller/-in	262	-29	259	3	265
Musikfachhändler/-in ⁴⁷⁾	262	-8	266	-5	270
Investmentfondskaufmann/-frau	262	-4	248	-10	254
Bauwerksabdichter/-in	262	1	252	-13	258
Fachkraft für Wasserwirtschaft ¹⁴⁾	262	1	297	-3	300
Büchsenmacher/-in	262	16	283	-1	284
Chemielaborjungwerker/-in	262	16	302	2	304
Aufbereitungsmechaniker/-in	269	-41	251	-12	235
Bootsbauer/-in	269	-20	191	10	187
Fassadenmonteur/-in	269	-15	301	-15	297
Fotomedienlaborant/-in	269	-6	262	-17	257
Dekorvorlagenhersteller/-in	269	-6	314	-7	321
Verfahrensmechaniker/-in für Brillenoptik ⁷⁰⁾	269	4	285	-1	275

Rangliste 2011 der Ausbildungsberufe⁺ nach Neuabschlüssen im Arbeitsagenturbezirk Solingen

Beruf	Solingen		Rang		Rangänderung* zum Vorjahr		Rangänderung* zum Vorjahr		Deutschland
	NAA	Anteil männliche Auszubildende	Anteil weibliche Auszubildende	Solingen	Nordrhein-Westfalen	Alte Bundesländer	Deutschland		
Industriekeramiker/-in Verfahrenstechnik ²⁷⁾	269	9	278	-11	247
Fachkraft für Fruchtsafttechnik	269	9	243	9	244
Glasapparatebauer/-in	269	9	271	15	275
Revierjäger/-in	278	-33	275	-13	275
Vergolder/-in	278	-15	296	2	300
Spezialtiefbauer/-in	278	-15	275	6	270
Metall- und Glockengießer/-in	278	-5	314	-28	302
Fahrzeuginnenausstatter/-in ¹⁷⁾	278	-5	219	0	230
Kürschner/-in	278	0	305	2	304
Destillateur/-in	278	0	285	7	291
Holzbildhauer/-in	278	.	319	2	315
Thermometermacher/-in	278	.	302	5	304
Betonstein- und Terrazzohersteller/-in	278	.	292	6	295
Mediengestalter/-in Flexografie ⁴⁰⁾	278	.	310	7	315
Feinpolierer/-in	289	-11	326	-9	325
Zupfinstrumentenmacher/-in	289	-11	305	0	309
Metallbildner/-in	289	-11	292	6	291
Stoffprüfer/-in (Chemie) Glas-, Keramische Industrie sowie Steine und Erden	289	-11	285	9	288
Weinküfer/-in	289	.	236	-14	239
Holzblasinstrumentenmacher/-in	289	.	292	-8	291
Luftverkehrskaufmann/-frau	289	.	278	-1	260
Geigenbauer/-in	289	.	305	2	309
Gerätezusammensetzer/-in	289	.	302	15	302
Bogenmacher/-in	289	.	319	.	325
Brenner/-in	289	.	326	.	333

Rangliste 2011 der Ausbildungsberufe⁺ nach Neuabschlüssen im Arbeitsagenturbezirk Solingen

Beruf	Solingen		Rang		Rangänderung* zum Vorjahr		Rangänderung* zum Vorjahr		
	NAA	Anteil männliche Auszubildende	Anteil weibliche Auszubildende	Solingen	Nordrhein-Westfalen	Alte Bundesländer	Deutschland		
Schleifer/-in	289	.	326	.	333
Wachzieher/-in	310	-24	309
Leichtflugzeugbauer/-in	297	-20	298
Böttcher/-in	326	-19	333
Drechsler/-in (Elfenbeinschnitzer)	319	-14	315
Edelsteinschleifer/-in	319	-12	325
Film- und Videoeditor/-in	285	-12	260
Segelmacher/-in	271	-12	275
Metallblasinstrumentenmacher/-in	295	-9	286
Werkgehilfe/ Werkgehilfin Schmuckwarenindustrie, Taschen- und Armbanduhren	310	-8	315
Chirurgiemechaniker/-in	233	-7	241
Drahtwarenmacher/-in	314	-7	321
Industriekeramiker/-in Modelltechnik ²⁶⁾	314	-7	309
Textilgestalter/-in im Handwerk ⁶⁵⁾	305	-7	304
Keramiker/-in	271	-6	265
Winzer/-in	140	-6	152
Schiffsmechaniker/-in	156	-4	164
Bürsten- und Pinselmacher/-in	297	-3	298
Biologiemodellmacher/-in	319	-2	325
Hafenschiffer/-in ²²⁾	259	-1	267
Edelsteinfasser/-in	305	2	309
Flechtwerkgestalter/-in ¹⁹⁾	319	2	325
Silberschmied/-in	319	2	325
Edelmetallprüfer/-in	314	7	321
Seiler/-in	275	7	275

Rangliste 2011 der Ausbildungsberufe⁺ nach Neuabschlüssen im Arbeitsagenturbezirk Solingen

Beruf	Solingen			Solingen			Alte Bundesländer			Deutschland
	NAA	Anteil männliche Auszubildende	Anteil weibliche Auszubildende	Rang	Rangänderung* zum Vorjahr	Nordrhein-Westfalen	Rangänderung* zum Vorjahr	Rangänderung* zum Vorjahr		
Landwirtschaftlich-technischer Laborant/ Landwirtschaftlich-technische Laborantin, Landwirtschaftlicher Laborant/ Landwirtschaftliche Laborantin	285	9	295
Feinoptiker/-in	226	10	222
Industriekeramiker/-in Dekorationstechnik ²⁵⁾	297	10	284
Diamantschleifer/-in	310	11	315
Berg- und Maschinenmann	325
Fotolaborant/-in	315
Glasbläser/-in	333
Gruppe Sonstige
Handzuginstrumentenmacher/-in	321
Holzspielzeugmacher/-in	309
Manufakturporzellanmaler/-in	304
Spielzeughersteller/-in	325
Behindertenberufe

Fussnoten: s. Seite Erläuterungen

Legende: NAA - Neu abgeschlossene Ausbildungsverträge

* eine positive Rangänderung bedeutet eine Verbesserung gegenüber dem Vorjahr

+ ohne Berücksichtigung der Berufe für Menschen mit Behinderungen

Quelle: Bundesinstitut für Berufsbildung, Erhebung zum 30. September 2011

Stand	Rangänderung* zum Vorjahr
0	0
0	0
0	0
1	0
0	-8
8	8
-5	0
0	-1
-1	1
1	-1
1	1
2	2
0	0
-2	-2
3	3
3	3
0	0
0	0
0	0
-9	-9
0	0
0	0
-8	-8

Stand	Rangänderung* zum Vorjahr
1	
-3	
3	
4	
7	
-3	
-12	
2	
-1	
-2	
0	
0	
-2	
-2	
1	
-2	
-2	
-1	
-1	
3	
-1	
5	
1	
0	
-2	

Stand	Rangänderung* zum Vorjahr
12	
6	
-1	
-6	
-3	
3	
-2	
16	
-11	
1	
10	
-2	
0	
-7	
-3	
3	
3	
2	
-3	
3	
4	
-6	
3	
-1	
13	

Stand	Rangänderung* zum Vorjahr
-1	-1
-1	-1
-3	-3
18	
-2	-2
3	
3	
-9	-9
3	
3	
-5	-5
2	
-4	-4
-3	-3
-5	-5
11	
4	
0	
14	
-1	-1
5	
-22	-22
-1	-1
-7	-7
-2	-2

Stand	Rangänderung* zum Vorjahr
-1	
-7	
6	
-6	
-9	
-1	
-15	
-3	
6	
0	
-2	
-2	
5	
-1	
-4	
6	
2	
2	
5	
2	
4	
-18	
4	
2	
-11	

Stand	Rangänderung* zum Vorjahr
10	
11	
-2	
2	
2	
-2	
1	
8	
5	
-4	
5	
0	
8	
2	
-3	
-2	
2	
1	
-4	
6	
-1	
14	
-4	
6	
5	

Stand	Rangänderung* zum Vorjahr
6	
0	
-11	
3	
2	
1	
14	
-3	
6	
11	
22	
-2	
3	
11	
-3	
-4	
0	
-2	
1	
1	
-8	
1	
-10	
7	
2	

Stand
Rangänderung* zum Vorjahr

.
-4
-11
3
61
-10
7
0
7
-60
2
1
2
0
0
-5
-9
-6
-4
-1
-5
-7
4
-12
7

Stand	Rangänderung* zum Vorjahr
-4	
14	
-1	
-8	
-9	
-9	
-3	
-1	
16	
-2	
4	
-20	
3	
-8	
-6	
-2	
13	
10	
-21	
-10	
7	
-1	
1	
-10	
-5	

Stand	Rangänderung* zum Vorjahr
-1	-1
-4	-4
-9	-9
-4	-4
5	5
0	0
3	3
7	7
-4	-4
5	5
-8	-8
8	8
4	4
10	10
-10	-10
-8	-8
-11	-11
7	7
12	12
-11	-11
1	1
0	0
-11	-11
-7	-7
-2	-2

Stand	Rangänderung* zum Vorjahr
-7	
3	
-11	
8	
1	
13	
-4	
4	
-4	
-5	
3	
5	
2	
-4	
-4	
-14	
2	
-2	
6	
-11	
17	
-10	
-16	
-6	
1	

Stand	Rangänderung* zum Vorjahr
-3	
6	
7	
-12	
2	
4	
-10	
-5	
7	
1	
0	
11	
-3	
7	
-3	
2	
1	
3	
-11	
-4	
-1	
2	
-10	
2	
.	

Stand	Rangänderung* zum Vorjahr
.	.
-11	-11
-19	-19
-18	-18
-16	-16
-10	-10
1	1
-10	-10
-4	-4
-7	-7
-8	-8
-6	-6
-1	-1
-2	-2
-9	-9
-10	-10
3	3
2	2
-3	-3
1	1
6	6
-3	-3
2	2
6	6
7	7

Stand	Rangänderung* zum Vorjahr
7	
8	
8	
12	
-38	
7	
-6	
.	
-10	
-2	
.	
2	
.	

Rangliste 2011 der Ausbildungsberufe⁺ nach Neuabschlüssen im Arbeitsagenturbezirk Wesel

Beruf	Wesel		Wesel		Rangänderung* zum Vorjahr		Rangänderung* zum Vorjahr		Rangänderung* zum Vorjahr	
	NAA	Anteil männliche Auszubildende	Anteil weibliche Auszubildende	Rang	Nordrhein-Westfalen	Alte Bundesländer	Deutschland			
Verkäufer/-in	322	39,8	60,2	1	1	1	0	2	0	2
Kaufmann/-frau im Einzelhandel	317	44,2	55,8	2	-1	2	0	1	0	1
Bürokaufmann/-frau	236	31,8	68,2	3	0	4	0	4	-1	3
Kaufmann/-frau im Groß- und Außenhandel	168	61,3	38,7	4	0	5	1	6	0	6
Kraftfahrzeugmechatroniker/-in ³³⁾	160	97,5	2,5	5	2	7	0	5	0	4
Medizinischer Fachangestellte/-r ⁴⁴⁾	151	0,7	99,3	6	-1	6	-1	7	0	7
Bankkaufmann/-frau	129	48,1	51,9	7	1	9	0	8	0	9
Koch/ Köchin	129	72,9	27,1	7	-1	17	-4	14	-3	10
Industriekaufmann/-frau	128	41,4	58,6	9	2	3	0	3	1	5
Gärtner/-in	126	80,2	19,8	10	0	30	-2	30	-2	30
Elektroniker/-in ³⁾	117	97,4	2,6	11	-2	14	1	13	2	14
Zahnmedizinischer Fachangestellte/-r ⁷³⁾	110	0,0	100,0	12	4	10	0	11	2	13
Metallbauer/-in	102	100,0	0,0	13	1	24	-1	22	0	23
Tischler/-in	101	96,0	4,0	14	-1	19	2	21	0	21
Anlagenmechaniker/-in für Sanitär-, Heizungs- und Klimatechnik ¹⁾	97	100,0	0,0	15	-3	15	-1	16	1	18
Friseur/-in	95	5,3	94,7	16	1	13	-5	10	-1	11
Fachkraft für Lagerlogistik ¹¹⁾	93	82,8	17,2	17	0	16	2	18	0	16
Maler/-in und Lackierer/-in	91	86,8	13,2	18	-3	18	-3	20	-1	20
Hotelfachmann/-fachfrau	80	21,3	78,8	19	7	20	0	17	-1	15
Fachverkäufer/-in im Lebensmittelhandwerk ¹⁶⁾	74	6,8	93,2	20	0	21	-2	15	-1	17
Dachdecker/-in	69	100,0	0,0	21	0	27	-1	39	-3	38
Restaurantfachmann/-fachfrau	66	24,2	75,8	22	7	37	-3	36	-2	32
Steuerfachangestellter/ Steuerfachangestellte	64	34,4	65,6	23	4	26	1	26	-1	25
Kaufmann/-frau für Versicherungen und Finanzen ³²⁾	61	54,1	45,9	24	1	25	-3	27	-3	28
Industriemechaniker/-in	60	91,7	8,3	25	7	8	4	9	1	8

Rangliste 2011 der Ausbildungsberufe⁺ nach Neuabschlüssen im Arbeitsagenturbezirk Wesel

Beruf	Wesel			Rang			Rangänderung* zum Vorjahr			Deutschland
	NAA	Anteil männliche Auszubildende	Anteil weibliche Auszubildende	Wesel	Nordrhein-Westfalen	Alte Bundesländer	Rangänderung* zum Vorjahr	Deutschland		
Landwirt/-in	54	81,5	18,5	26	-2	62	-3	43	-4	40
Kraftfahrzeugservicemechaniker/-in	49	98,0	2,0	27	11	36	0	74	0	73
Verwaltungsfachangestellter/ Verwaltungsfachangestellte	49	44,9	55,1	27	-4	38	-3	31	-1	31
Fachinformatiker/-in	46	91,3	8,7	29	-7	12	5	19	1	19
Automobilkaufmann/-frau	46	63,0	37,0	29	1	33	5	32	6	33
Mechaniker/-in für Land- und Baumaschinentechnik ³⁶⁾	45	100,0	0,0	31	5	68	7	55	1	56
Fachmann/-frau für Systemgastronomie	41	34,1	65,9	32	3	48	-8	52	-9	54
Berufskraftfahrer/-in	40	92,5	7,5	33	12	39	10	44	5	43
Kaufmann/-frau für Spedition und Logistikdienstleistung ³¹⁾	39	71,8	28,2	34	-1	29	1	25	2	27
Konstruktionsmechaniker/-in	38	100,0	0,0	35	-1	47	1	45	2	44
Fachkraft im Gastgewerbe	38	34,2	65,8	35	-8	50	-5	49	-4	45
Bäcker/-in	37	67,6	32,4	37	-7	40	-3	35	-3	35
Fachlagerist/-in ¹⁵⁾	36	91,7	8,3	38	-19	28	-3	29	0	29
Zerspanungsmechaniker/-in	35	97,1	2,9	39	2	22	7	24	7	24
Kaufmann/-frau für Bürokommunikation	34	20,6	79,4	40	-4	11	0	12	0	12
Elektroniker/-in für Betriebstechnik ⁵⁾	34	94,1	5,9	40	1	23	1	28	-2	26
Maurer/-in	34	100,0	0,0	40	-2	43	-1	34	1	37
Rechtsanwaltsfachangestellter/ Rechtsanwaltsfachangestellte	30	10,0	90,0	43	-5	32	-1	33	0	34
Chemikant/-in	27	85,2	14,8	44	7	44	7	66	7	66
Tiermedizinischer Fachangestellter/-e ⁶⁷⁾	24	4,2	95,8	45	9	52	-5	65	-2	64
Tiefbaufacharbeiter/-in	24	100,0	0,0	45	9	92	2	98	3	81
Mechatroniker/-in	21	90,5	9,5	47	7	31	1	23	0	22
Mediengestalter/-in Digital und Print ³⁹⁾	21	57,1	42,9	47	0	34	-1	37	0	36
Augenoptiker/-in	19	26,3	73,7	49	-1	56	-2	53	-5	53
Pharmazeutisch-kaufmännischer Angestellter/ Pharmazeutisch-kaufmännische Angestellte	19	0,0	100,0	49	-5	60	5	68	-4	71

Rangliste 2011 der Ausbildungsberufe⁺ nach Neuabschlüssen im Arbeitsagenturbezirk Wesel

Beruf	Wesel		Anteil männliche Auszubildende		Anteil weibliche Auszubildende		Wesel		Rangänderung* zum Vorjahr		Nordrhein-Westfalen		Rangänderung* zum Vorjahr		Alte Bundesländer		Rangänderung* zum Vorjahr		Deutschland	
	NAA						Rang													
Zahntechniker/-in	18	50,0	50,0	51	10	55	-2	56	4	55										
Hauswirtschaftler/-in	18	11,1	88,9	51	3	80	-11	69	-11	69										
Drogist/-in	18	0,0	100,0	51	23	88	1	82	3	88										
Maschinen- und Anlagenführer/-in	17	100,0	0,0	54	10	35	4	42	2	39										
Sport- und Fitnesskaufmann/-frau	17	70,6	29,4	54	-3	66	-4	61	1	61										
Technischer Zeichner/ Technische Zeichnerin ⁶⁴⁾	17	76,5	23,5	54		153	44	200	-2	212										
Karosserie- und Fahrzeugbaumechaniker/-in ²⁸⁾	16	100,0	0,0	57	53	74	4	75	1	77										
Fahrzeuglackierer/-in	15	100,0	0,0	58	10	51	-1	47	-1	48										
Bauzeichner/-in	15	46,7	53,3	58	-15	58	0	59	0	63										
Justizfachangestellter/ Justizfachangestellte	15	6,7	93,3	58	6	85	0	107	-1	109										
Medientechnologe/-in Druck ⁴²⁾	15	86,7	13,3	58	16	93	2	88	4	91										
Veranstaltungskaufmann/-frau	14	35,7	64,3	62	17	49	8	64	2	60										
Kaufmann/-frau im Gesundheitswesen	14	42,9	57,1	62	-14	59	2	76	1	78										
Fleischer/-in	14	100,0	0,0	62	-1	84	-11	60	-5	59										
Hochbaufacharbeiter/-in	14	92,9	7,1	62	17	95	5	86	3	80										
Tourismuskaufmann/-frau (Kaufmann/-frau für Privat- und Geschäftsreisen) ⁶⁸⁾	13	30,8	69,2	66	-18	64	-9	57	0	57										
Straßenbauer/-in	13	100,0	0,0	66	-2	71	-3	73	-3	72										
Teilezurichter/-in	13	100,0	0,0	66	-7	72	-9	90	-9	86										
Vermessungstechniker/-in ⁷²⁾	13	100,0	0,0	66	-2	115	-14	120	-10	120										
Florist/-in	12	0,0	100,0	70	-24	73	-8	78	-6	76										
Hörgeräteakustiker/-in	12	41,7	58,3	70	9	94	-1	97	-7	96										
Fachkraft für Lebensmitteltechnik	12	75,0	25,0	70	-16	99	3	100	-1	95										
Schornsteinfeger/-in	12	100,0	0,0	70	30	113	1	112	-1	117										
Immobilienkaufmann/-frau ²³⁾	11	36,4	63,6	74	-23	42	-1	51	-1	47										
Konditor/-in	11	36,4	63,6	74	-15	70	4	58	3	58										

Rangliste 2011 der Ausbildungsberufe⁺ nach Neuabschlüssen im Arbeitsagenturbezirk Wesel

Beruf	Wesel			Rang			Rangänderung* zum Vorjahr			Deutschland
	NAA	Anteil männliche Auszubildende	Anteil weibliche Auszubildende	Wesel	Nordrhein-Westfalen	Alte Bundesländer	Rangänderung* zum Vorjahr	Deutsches Bundesland		
Informatikkaufmann/-frau	11	72,7	27,3	74	-2	77	4	79	0	82
Rechtsanwalts- und Notarfachangestellter/ Rechtsanwalts- und Notarfachangestellte	10	10,0	90,0	77	-5	54	-9	72	-3	75
Holzmechaniker/-in	10	100,0	0,0	77	-7	98	1	116	-1	105
Pferdewirt/-in	10	10,0	90,0	77	61	111	16	103	10	102
Fachkraft Agrarservice	10	100,0	0,0	77	2	178	-4	170	3	166
Mechatroniker/-in für Kältetechnik ³⁸⁾	9	100,0	0,0	81	14	87	4	80	7	86
Beton- und Stahlbetonbauer/-in	9	88,9	11,1	81	-7	114	-7	108	1	107
Fachangestellter/-e für Bäderbetriebe	9	55,6	44,4	81	29	119	-2	122	-3	125
Sozialversicherungsfachangestellter/ Sozialversicherungsfachangestellte	8	50,0	50,0	84	11	45	-2	54	0	51
Steinmetz/-in und Steinbildhauer/-in	8	100,0	0,0	84	26	136	10	124	14	127
Chemielaborant/-in	7	14,3	85,7	86	14	61	10	67	4	68
Personaldienstleistungskaufmann/ -frau	7	28,6	71,4	86	70	79	9	81	15	84
Elektroniker/-in für Automatisierungstechnik ⁴⁾	7	100,0	0,0	86	4	82	2	62	3	67
Kaufmann/-frau für Dialogmarketing	7	42,9	57,1	86	4	89	-9	83	-3	85
Anlagenmechaniker/-in	7	85,7	14,3	86	14	89	-2	91	2	90
Informationselektroniker/-in	7	100,0	0,0	86	9	96	1	99	-2	104
Gerüstbauer/-in	7	100,0	0,0	86	4	108	3	133	-2	130
Zweiradmechaniker/-in	7	100,0	0,0	86	-25	116	-11	109	-2	114
Goldschmied/-in	7	14,3	85,7	86	-7	152	-12	149	-5	154
Informations- und Telekommunikationssystem-Kaufmann/-frau	6	100,0	0,0	95	-25	63	1	63	4	65
Elektroniker/-in für Geräte und Systeme ⁶⁾	6	100,0	0,0	95	5	80	2	50	1	50
Fliesen-, Platten- und Mosaikleger/-in	6	83,3	16,7	95	15	97	1	85	1	94
Fachangestellter/-e für Arbeitsförderung	6	16,7	83,3	95	-21	105	-13	113	-25	108
Werkzeugmechaniker/-in	5	100,0	0,0	99	39	41	3	40	1	41
Informations- und Telekommunikationssystem-Elektroniker/-in	5	80,0	20,0	99	-12	67	-7	71	-3	62

Rangliste 2011 der Ausbildungsberufe⁺ nach Neuabschlüssen im Arbeitsagenturbezirk Wesel

Beruf	Wesel		Anteil männliche Auszubildende		Anteil weibliche Auszubildende		Wesel		Rangänderung* zum Vorjahr		Nordrhein-Westfalen		Rangänderung* zum Vorjahr		Alte Bundesländer		Rangänderung* zum Vorjahr		Deutschland	
	NAA						Rang													
Zimmerer/ Zimmerin	5	100,0	0,0	99	-12	76	2	38	2	42										
Bauten- und Objektbeschichter/-in	5	100,0	0,0	99	-20	83	-14	93	-10	83										
Fachkraft für Veranstaltungstechnik	5	100,0	0,0	99	1	86	-3	84	0	89										
Fotograf/-in	5	40,0	60,0	99	-9	110	-7	101	-1	106										
Fachkraft für Rohr-, Kanal- und Industrieservice	5	100,0	0,0	99	11	128	11	174	5	174										
Straßenwärter/-in	5	100,0	0,0	99	-12	130	-6	137	-9	136										
Notarfachangestellter/ Notarfachangestellte	5	20,0	80,0	99	22	139	11	155	7	157										
Parkettleger/-in	5	100,0	0,0	99	57	150	0	145	3	151										
Feinwerkmechaniker/-in ¹⁸⁾	4	100,0	0,0	109	12	57	15	41	1	46										
Kaufmann/-frau für Marketingkommunikation ³⁰⁾	4	50,0	50,0	109	29	65	11	70	5	70										
Fachkraft für Schutz und Sicherheit	4	50,0	50,0	109	1	91	-5	89	6	92										
Raumausstatter/-in	4	50,0	50,0	109	-9	103	6	96	-2	99										
Mediengestalter/-in Bild und Ton	4	75,0	25,0	109	29	107	0	118	-2	116										
Tankwart/-in	4	100,0	0,0	109	-41	121	-10	181	-12	181										
Lacklaborant/-in	4	75,0	25,0	109	12	146	4	184	9	195										
Gleisbauer/-in	4	100,0	0,0	109	-9	147	-10	161	-6	161										
Hotelkaufmann/-frau	4	25,0	75,0	109	12	154	-9	131	-2	133										
Physiklaborant/-in	4	75,0	25,0	109	12	197	-18	214	-16	212										
Wärme-, Kälte- und Schallschutzisolierer/-in	4	100,0	0,0	109	1	207	-12	209	-18	217										
Technische(r) Produktdesigner/-in ⁶²⁾	3	100,0	0,0	120	-30	46	6	46	7	52										
Gebäudereiniger/-in	3	33,3	66,7	120	-25	75	-8	87	-6	79										
Fachkraft für Möbel-, Küchen- und Umzugsservice	3	100,0	0,0	120		118	-2	126	-3	124										
Ausbaufacharbeiter/-in	3	100,0	0,0	120	-20	122	-2	119	0	101										
Servicefachkraft für Dialogmarketing	3	33,3	66,7	120	1	123	-1	138	2	132										
Elektroniker/-in für Maschinen und Antriebstechnik ⁸⁾	3	100,0	0,0	120	18	123	9	129	4	134										

Rangliste 2011 der Ausbildungsberufe⁺ nach Neuabschlüssen im Arbeitsagenturbezirk Wesel

Beruf	Wesel		Anteil männliche Auszubildende		Anteil weibliche Auszubildende		Wesel		Rangänderung* zum Vorjahr		Nordrhein-Westfalen		Rangänderung* zum Vorjahr		Alte Bundesländer		Rangänderung* zum Vorjahr		Deutschland	
	NAA						Rang													
Glaser/-in	3	100,0	0,0	120	-20	126	-5	115	2	121										
Tierpfleger/-in	3	66,7	33,3	120	-20	127	-2	114	4	113										
Packmitteltechnologe/-in ⁵¹⁾	3	100,0	0,0	120	1	132	-1	127	-2	128										
Stukkateur/-in	3	100,0	0,0	120	-10	134	0	102	2	109										
Orthopädiemechaniker/-in und Bandagist	3	66,7	33,3	120	-25	135	-5	136	-1	138										
Industrieelektriker/-in	3	100,0	0,0	120	36	142	24	144	29	139										
Kanalbauer/-in	3	100,0	0,0	120	-46	143	0	195	2	196										
Fahrradmonteur/-in	3	100,0	0,0	120		160	-1	168	-8	162										
Fachkraft für Abwassertechnik	3	66,7	33,3	120	-10	167	-7	147	-2	147										
Automatenfachmann/ -frau	3	100,0	0,0	120	18	193	4	221	3	229										
Baugeräteführer/-in	3	100,0	0,0	120	36	217	-11	166	6	150										
Produktgestalter/-in - Textil ⁵³⁾	3	100,0	0,0	120	-41	252	-37	285	-14	286										
Verfahrensmechaniker/-in für Kunststoff- und Kautschuktechnik	2	100,0	0,0	138	-17	53	3	48	4	49										
Verfahrensmechaniker/-in in der Hütten- und Halbzeugindustrie	2	100,0	0,0	138	0	78	12	117	13	122										
Fachangestellter/-e für Bürokommunikation	2	50,0	50,0	138	0	103	-7	111	-8	100										
Technischer Systemplaner/-in ⁶³⁾	2	50,0	50,0	138	-28	108	2	94	4	98										
Schilder- und Lichtreklamehersteller/-in	2	50,0	50,0	138		125	1	135	-3	140										
Fachangestellter/-e für Medien- und Informationsdienste	2	50,0	50,0	138	-17	128	-13	134	-12	123										
Forstwirt/-in	2	100,0	0,0	138	0	141	-9	123	3	118										
Maßschneider/-in ³⁴⁾	2	0,0	100,0	138	-17	144	-2	130	-3	135										
Fluggerätmechaniker/-in	2	100,0	0,0	138	-17	147	-1	105	-1	111										
Mechaniker/-in für Karosserieinstandhaltungstechnik	2	100,0	0,0	138	-17	161	10	152	7	153										
Kaufmann/-frau für Tourismus und Freizeit	2	0,0	100,0	138		173	-15	143	-1	128										
Brauer und Mälzer/-in	2	50,0	50,0	138	18	180	2	152	-5	155										
Fachkraft für Süßwarentechnik	2	100,0	0,0	138	-17	182	10	215	5	215										

Rangliste 2011 der Ausbildungsberufe⁺ nach Neuabschlüssen im Arbeitsagenturbezirk Wesel

Beruf	Wesel		Anteil männliche Auszubildende		Anteil weibliche Auszubildende		Wesel		Rangänderung* zum Vorjahr		Nordrhein-Westfalen		Rangänderung* zum Vorjahr		Alte Bundesländer		Rangänderung* zum Vorjahr		Deutschland	
	NAA				Rang															
Binnenschiffer/-in	2	100,0	0,0	138	0	187	-5	204	-10	198										
Polsterer/ Polsterin	2	100,0	0,0	138		195	13	194	20	202										
Holz- und Bautenschützer/ -in	2	100,0	0,0	138		197	-12	238	-7	245										
Milchtechnologe/-in ⁴⁵⁾	2	100,0	0,0	138	-17	203	5	158	-1	164										
Orgel- und Harmoniumbauer/-in	2	100,0	0,0	138	18	231	7	250	4	246										
Schuhfertiger/-in	2	100,0	0,0	138		258	15	233	13	237										
Gestalter/-in für visuelles Marketing ²¹⁾	1	0,0	100,0	157	-19	101	18	106	6	112										
Eisenbahner/-in im Betriebsdienst	1	100,0	0,0	157	-19	105	13	104	10	103										
Buchhändler/-in	1	0,0	100,0	157	-78	116	-12	110	-2	115										
Verfahrensmechaniker/-in für Beschichtungstechnik ⁶⁹⁾	1	100,0	0,0	157		130	-2	150	-1	145										
Orthopädieschuhmacher/-in	1	0,0	100,0	157	-19	138	25	154	4	156										
Servicefahrer/-in	1	100,0	0,0	157		140	8	186	-5	199										
Rolladen- und Sonnenschutzmechatroniker/-in ⁵⁸⁾	1	100,0	0,0	157	-36	158	5	167	2	177										
Fachkraft für Automaten-service	1	0,0	100,0	157	-1	159	12	192	-1	209										
Änderungsschneider/-in	1	0,0	100,0	157		164	-10	177	-9	175										
Bestattungsfachkraft	1	0,0	100,0	157		168	-7	182	-13	186										
Bodenleger/-in	1	100,0	0,0	157	-19	171	0	164	-1	168										
Rohrleitungsbauer/-in	1	100,0	0,0	157	-19	175	-1	173	-9	169										
Medientechnologe/-in Siebdruck ⁴³⁾	1	100,0	0,0	157		178	10	189	-2	193										
Modenäher/-in	1	0,0	100,0	157	-1	187	5	168	16	172										
Sattler/-in ⁵⁹⁾	1	100,0	0,0	157	-1	200	-11	190	-3	191										
Textillaborant/-in ⁶⁶⁾	1	0,0	100,0	157	-36	224	-16	244	-13	247										
Klempner/-in	1	100,0	0,0	157		224	-16	124	-3	131										
Bauwerksmechaniker/-in für Abbruch und Betontrenntechnik	1	100,0	0,0	157	-1	224	-1	262	3	267										
Estrichleger/-in	1	100,0	0,0	157	-1	224	34	230	-1	236										

Rangliste 2011 der Ausbildungsberufe⁺ nach Neuabschlüssen im Arbeitsagenturbezirk Wesel

Beruf	Wesel		Anteil männliche Auszubildende		Anteil weibliche Auszubildende		Wesel		Rangänderung* zum Vorjahr		Nordrhein-Westfalen		Rangänderung* zum Vorjahr		Alte Bundesländer		Rangänderung* zum Vorjahr		Deutschland	
	NAA						Rang													
Milchwirtschaftlicher Laborant/ Milchwirtschaftliche Laborantin	1	0,0	100,0	157	-19	228	-13	183	3	183										
Betonfertigteilbauer/-in	1	100,0	0,0	157	.	231	-31	210	-7	205										
Uhrmacher/-in	1	100,0	0,0	157	.	258	15	237	5	228										
Speiseeishersteller/-in	1	0,0	100,0	157	-1	262	-29	259	3	265										
Büchsenmacher/-in	1	100,0	0,0	157	.	262	16	283	-1	284										
Metall- und Glockengießer/-in	1	100,0	0,0	157	-1	278	-5	314	-28	302										
Weinküfer/-in	1	100,0	0,0	157	.	289	.	236	-14	239										
Gerätezusammensetzer/-in	1	100,0	0,0	157	.	289	.	302	15	302										
Fachkraft für Kurier,- Express- und Postdienstleistungen ¹⁰⁾	69	8	77	1	74										
Medienkaufmann/-frau Digital und Print ⁴¹⁾	100	6	92	10	97										
Mathematisch-technische/r Softwareentwickler/ -in ³⁵⁾	102	11	171	5	178										
Gießereimechaniker/-in	112	11	121	16	118										
Werkstoffprüfer/-in	120	16	146	7	148										
Fertigungsmechaniker/-in	132	-3	95	-4	93										
Fachkraft im Fahrbetrieb	137	-2	151	-1	149										
Produktionsfachkraft Chemie ⁵⁴⁾	145	-4	157	-2	167										
Oberflächenbeschichter/-in ⁴⁹⁾	147	21	141	10	146										
Biologielaborant/-in	150	-6	128	-4	126										
Kaufmann/-frau für audiovisuelle Medien	154	-6	175	-11	172										
Kaufmann/-frau für Verkehrsservice	154	0	141	2	143										
Produktionsmechaniker/-in Textil ⁵⁵⁾	157	0	176	1	180										
Technische(r) Modellbauer/ -in ⁶¹⁾	162	-1	139	7	144										
Baustoffprüfer/-in	162	3	178	0	176										
Kosmetiker/-in	164	-14	148	-7	142										
Medientechnologe/-in Druckverarbeitung	164	.	159	.	160										

Rangliste 2011 der Ausbildungsberufe⁺ nach Neuabschlüssen im Arbeitsagenturbezirk Wesel

Beruf	Wesel		Wesel		Nordrhein-Westfalen		Alte Bundesländer		Deutschland	
	NAA	Anteil männliche Auszubildende	Anteil weibliche Auszubildende	Rang	Rangänderung* zum Vorjahr	Rangänderung* zum Vorjahr	Rangänderung* zum Vorjahr	Rangänderung* zum Vorjahr		
Papiertechnologe/-in ⁵²⁾	168	6	163	4	171	
Geomatiker/-in ²⁰⁾	168	.	201	66	200	
Drahtzieher/-in	171	16	241	5	249	
Pharmakant/-in	174	64	161	14	158	
Buchbinder/-in	175	-37	198	-59	197	
Mechaniker/-in für Reifen- und Vulkanisationstechnik ³⁷⁾	175	4	201	4	194	
Fachkraft für Kreislauf- und Abfallwirtschaft	180	-3	192	-3	182	
Kaufmann/-frau für Kurier-, Express- und Postdienstleistungen ²⁹⁾	182	-15	205	-9	208	
Textilreiniger/-in	182	-13	187	-7	179	
Holzbearbeitungsmechaniker/-in	182	-5	171	-5	170	
Industrie-Isolierer/-in	186	-17	219	-10	211	
Fachangestellter/-e für Markt und Sozialforschung	189	-8	216	-1	226	
Flachglasmechaniker/-in	189	39	198	4	185	
Trockenbaumonteur/-in	191	-35	159	-5	159	
Verfahrensmechaniker/-in Glastechnik ⁷¹⁾	191	4	205	6	202	
Technische(r) Konfektionär/-in	193	15	232	1	231	
Elektroanlagenmonteur/-in	196	-11	185	-3	183	
Modeschneider/-in	197	26	217	-5	219	
Metallschleifer/-in	200	-8	254	5	259	
Produktveredler/-in Textil ⁵⁷⁾	200	3	223	1	226	
Feuerungs- und Schornsteinbauer/-in	203	10	255	12	254	
Fotomedienfachmann/ -frau	203	24	217	0	224	
Patentanwaltsfachangestellter/ Patentanwaltsfachangestellte	206	-17	180	2	188	
Fachkraft für Hafenlogistik ⁹⁾	207	8	213	9	218	
Servicekraft für Schutz und Sicherheit	209	-25	165	-4	163	

Rangliste 2011 der Ausbildungsberufe⁺ nach Neuabschlüssen im Arbeitsagenturbezirk Wesel

Beruf	Wesel		Rang		Nordrhein-Westfalen		Alte Bundesländer		Deutschland	
	NAA	Anteil männliche Auszubildende	Anteil weibliche Auszubildende	Wesel	Rangänderung* zum Vorjahr	Rangänderung* zum Vorjahr	Rangänderung* zum Vorjahr	Rangänderung* zum Vorjahr		
Werkfeuerwehrmann/-frau	209	-20	244	-10	252	
Federmacher/-in	209	-6	270	1	282	
Servicekaufmann/-frau im Luftverkehr	209	12	188	22	207	
Naturwerksteinmechaniker/-in ⁴⁸⁾	213	-12	197	1	202	
Wasserbauer/-in	214	-13	226	-21	222	
Müller/-in (Verfahrenstechnologe/-in in der Mühlen- und Futterwirtschaft) ⁴⁶⁾	214	-8	210	-7	220	
Systemelektroniker/-in ⁶⁰⁾	216	5	207	6	212	
Fachkraft für Straßen- und Verkehrstechnik ¹³⁾	217	-2	244	-5	252	
Verfahrensmechaniker/-in in der Steine- und Erdenindustrie	217	2	225	-4	216	
Mikrotechnologe/ Mikrotechnologin	217	6	224	-9	190	
Sportfachmann/ -frau	217	11	242	-6	232	
Behälter- und Apparatebauer/-in	222	11	226	0	234	
Systeminformatiker/-in	222	32	201	-11	192	
Elektroniker/-in für luftfahrttechnische Systeme ⁷⁾	228	-9	178	7	189	
Ofen- und Luftheizungsbauer/-in ⁵⁰⁾	228	17	195	0	205	
Elektroniker/-in für Gebäude- und Infrastruktursysteme	231	-34	208	-1	210	
Fischwirt/-in	234	4	221	7	221	
Graveur/-in	234	24	265	21	269	
Fräser/-in	236	-3	266	11	270	
Produktprüfer/- in Textil ⁵⁶⁾	236	22	284	9	290	
Glasveredler/-in	238	-25	278	-8	282	
Tierwirt/-in	238	-10	229	-22	137	
Bühnenmaler/-in und -plastiker/-in	238	-5	255	-1	260	
Polster- und Dekorationsnäher/-in	238	0	231	-2	232	
Schuhmacher/-in	238	0	238	12	242	

Rangliste 2011 der Ausbildungsberufe⁺ nach Neuabschlüssen im Arbeitsagenturbezirk Wesel

Beruf	Wesel		Rang		Rangänderung* zum Vorjahr		Rangänderung* zum Vorjahr		Rangänderung* zum Vorjahr	
	NAA	Anteil männliche Auszubildende	Anteil weibliche Auszubildende	Wesel	Nordrhein-Westfalen	Alte Bundesländer	Deutsches Bundesland	Alte Bundesländer	Deutsches Bundesland	
Schneidwerkzeugmechaniker/-in	238	11	233	13	238	
Kabeljungwerker/-in	244	-41	266	-16	274	
Produktionstechnologe/-in	244	-21	248	-6	239	
Maskenbildner/-in	244	-6	259	-13	250	
Isolierfacharbeiter/-in	244	-6	252	-8	254	
Asphaltbauer/-in	244	1	278	-4	288	
Fachkraft für Wasserversorgungstechnik	244	5	212	5	201	
Industriekeramiker/-in Anlagentechnik ²⁴⁾	244	10	244	-10	242	
Bergbautechnologe/-in ²⁾	244	19	238	19	225	
Schädlingsbekämpfer/-in	252	-24	257	7	260	
Fachkraft für Holz- und Bautenschutzarbeiten	252	-7	271	3	275	
Gerber/-in	252	-3	266	14	273	
Klavier- und Cembalobauer/-in	252	6	257	-1	260	
Schifffahrtskaufmann/-frau	252	11	132	4	141	
Brunnenbauer/-in	258	-25	264	-12	250	
Modist/-in	258	-9	282	-8	281	
Musikfachhändler/-in ⁴⁷⁾	262	-8	266	-5	270	
Investmentfondskaufmann/-frau	262	-4	248	-10	254	
Bauwerksabdichter/-in	262	1	252	-13	258	
Fachkraft für Wasserwirtschaft ¹⁴⁾	262	1	297	-3	300	
Chemielaborjungwerker/-in	262	16	302	2	304	
Aufbereitungsmechaniker/-in	269	-41	251	-12	235	
Bootsbauer/-in	269	-20	191	10	187	
Fassadenmonteur/-in	269	-15	301	-15	297	
Fotomedienlaborant/-in	269	-6	262	-17	257	

Rangliste 2011 der Ausbildungsberufe⁺ nach Neuabschlüssen im Arbeitsagenturbezirk Wesel

Beruf	Wesel		Wesel		Nordrhein-Westfalen		Alte Bundesländer		Deutschland	
	NAA	Anteil männliche Auszubildende	Anteil weibliche Auszubildende	Rang	Rangänderung* zum Vorjahr	Rangänderung* zum Vorjahr	Rangänderung* zum Vorjahr	Rangänderung* zum Vorjahr		
Dekorvorlagenhersteller/-in	269	-6	314	-7	321	
Verfahrensmechaniker/-in für Brillenoptik ⁷⁰⁾	269	4	285	-1	275	
Industriekeramiker/-in Verfahrenstechnik ²⁷⁾	269	9	278	-11	247	
Fachkraft für Fruchtsafttechnik	269	9	243	9	244	
Glasapparatebauer/-in	269	9	271	15	275	
Revierjäger/-in	278	-33	275	-13	275	
Vergolder/-in	278	-15	296	2	300	
Spezialtiefbauer/-in	278	-15	275	6	270	
Fahrzeuginnenausstatter/-in ¹⁷⁾	278	-5	219	0	230	
Kürschner/-in	278	0	305	2	304	
Destillateur/-in	278	0	285	7	291	
Holzbildhauer/-in	278	.	319	2	315	
Thermometermacher/-in	278	.	302	5	304	
Betonstein- und Terrazzohersteller/-in	278	.	292	6	295	
Mediengestalter/-in Flexografie ⁴⁰⁾	278	.	310	7	315	
Feinpolierer/-in	289	-11	326	-9	325	
Zupfinstrumentenmacher/-in	289	-11	305	0	309	
Metallbildner/-in	289	-11	292	6	291	
Stoffprüfer/-in (Chemie) Glas-, Keramische Industrie sowie Steine und Erden	289	-11	285	9	288	
Fachkraft für Lederverarbeitung ¹²⁾	289	-11	285	17	291	
Holzblasinstrumentenmacher/-in	289	.	292	-8	291	
Luftverkehrskaufmann/-frau	289	.	278	-1	260	
Geigenbauer/-in	289	.	305	2	309	
Bogenmacher/-in	289	.	319	.	325	
Brenner/-in	289	.	326	.	333	

Rangliste 2011 der Ausbildungsberufe⁺ nach Neuabschlüssen im Arbeitsagenturbezirk Wesel

Beruf	Wesel		Wesel		Nordrhein-Westfalen		Alte Bundesländer		Deutschland	
	NAA	Anteil männliche Auszubildende	Anteil weibliche Auszubildende	Rang	Rangänderung* zum Vorjahr	Rang	Rangänderung* zum Vorjahr	Rang	Rangänderung* zum Vorjahr	Rang
Schleifer/-in	289	.	326	.	333	.
Wachzieher/-in	310	-24	309	.
Leichtflugzeugbauer/-in	297	-20	298	.
Böttcher/-in	326	-19	333	.
Drechsler/-in (Elfenbeinschnitzer)	319	-14	315	.
Edelsteinschleifer/-in	319	-12	325	.
Film- und Videoeditor/-in	285	-12	260	.
Segelmacher/-in	271	-12	275	.
Metallblasinstrumentenmacher/-in	295	-9	286	.
Werkgehilfe/ Werkgehilfin Schmuckwarenindustrie, Taschen- und Armbanduhren	310	-8	315	.
Chirurgiemechaniker/-in	233	-7	241	.
Drahtwarenmacher/-in	314	-7	321	.
Industriekeramiker/-in Modelltechnik ²⁶⁾	314	-7	309	.
Textilgestalter/-in im Handwerk ⁶⁵⁾	305	-7	304	.
Keramiker/-in	271	-6	265	.
Winzer/-in	140	-6	152	.
Schiffsmechaniker/-in	156	-4	164	.
Bürsten- und Pinselmacher/-in	297	-3	298	.
Biologiemodellmacher/-in	319	-2	325	.
Hafenschiffer/-in ²²⁾	259	-1	267	.
Edelsteinfasser/-in	305	2	309	.
Flechtwerkgestalter/-in ¹⁹⁾	319	2	325	.
Silberschmied/-in	319	2	325	.
Edelmetallprüfer/-in	314	7	321	.
Seiler/-in	275	7	275	.

Rangliste 2011 der Ausbildungsberufe⁺ nach Neuabschlüssen im Arbeitsagenturbezirk Wesel

Beruf	Wesel			Wesel			Alte Bundesländer			Deutschland
	NAA	Anteil männliche Auszubildende	Anteil weibliche Auszubildende	Rang	Rangänderung* zum Vorjahr	Nordrhein-Westfalen	Rangänderung* zum Vorjahr	Rangänderung* zum Vorjahr		
Landwirtschaftlich-technischer Laborant/ Landwirtschaftlich-technische Laborantin, Landwirtschaftlicher Laborant/ Landwirtschaftliche Laborantin	285	9	295
Feinoptiker/-in	226	10	222
Industriekeramiker/-in Dekorationstechnik ²⁵⁾	297	10	284
Diamantschleifer/-in	310	11	315
Berg- und Maschinenmann	325
Fotolaborant/-in	315
Glasbläser/-in	333
Gruppe Sonstige
Handzuginstrumentenmacher/-in	321
Holzspielzeugmacher/-in	309
Manufakturporzellanmaler/-in	304
Spielzeughersteller/-in	325
Behindertenberufe	116	73,3	26,7

Fussnoten: s. Seite Erläuterungen

Legende: NAA - Neu abgeschlossene Ausbildungsverträge

* eine positive Rangänderung bedeutet eine Verbesserung gegenüber dem Vorjahr

+ ohne Berücksichtigung der Berufe für Menschen mit Behinderungen

Quelle: Bundesinstitut für Berufsbildung, Erhebung zum 30. September 2011

Stand	Rangänderung* zum Vorjahr
0	0
0	0
0	0
0	0
0	1
1	1
-3	-3
0	0
-3	-3
2	2
1	1
-1	-1
0	0
-1	-1
-2	-2
2	2
-1	-1
-2	-2
-2	-2
0	0
-2	-2
0	0
-2	-2
3	3

Stand	Rangänderung* zum Vorjahr
-3	
-9	
-3	
1	
7	
0	
-7	
5	
4	
-1	
-6	
-2	
-5	
8	
0	
3	
-2	
0	
8	
1	
3	
1	
0	
-3	
-1	

Stand	Rangänderung* zum Vorjahr
0	
-11	
2	
3	
-2	
1	
3	
-3	
3	
-3	
-2	
3	
3	
-6	
-1	
3	
0	
-8	
-7	
-9	
-5	
-2	
2	
-1	
3	

Stand	Rangänderung* zum Vorjahr
3	
-4	
-4	
6	
2	
10	
2	
-3	
0	
14	
5	
16	
1	
-2	
-2	
-1	
5	
-4	
-2	
4	
4	
1	
-22	
0	
0	

Stand	Rangänderung* zum Vorjahr
2	
-8	
-2	
-1	
6	
-11	
11	
5	
3	
6	
2	
-1	
-4	
-5	
11	
-3	
1	
-8	
-20	
5	
-2	
-1	
-4	
0	
6	

Stand	Rangänderung* zum Vorjahr
-1	
2	
2	
2	
1	
22	
-2	
-10	
-4	
2	
-1	
-11	
3	
14	
-1	
6	
-2	
-7	
2	
-2	
-4	
4	
0	
-5	
-1	

Stand	Rangänderung* zum Vorjahr
-7	
14	
-9	
-1	
8	
5	
5	
14	
-1	
3	
6	
-12	
2	
-6	
-3	
-11	
-10	
2	
0	
4	
-1	
-9	
-4	
5	
0	

Stand	Rangänderung* zum Vorjahr
3	-8
3	3
2	-2
-2	-10
-10	-11
-10	8
8	5
5	6
6	13
13	12
12	-1
-1	-3
-3	3
3	6
6	0
0	-8
-8	1
1	1
1	7
7	2
2	-18
-18	.

Stand	Rangänderung* zum Vorjahr
3	
61	
7	
7	
-60	
1	
0	
-9	
-6	
-4	
-5	
-9	
4	
-12	
7	
-4	
-1	
-9	
11	
-3	
16	
-2	
4	
3	
-8	

Stand	Rangänderung* zum Vorjahr
-6	
-2	
13	
10	
-21	
-10	
7	
1	
-10	
-5	
-15	
-1	
-4	
7	
-4	
5	
4	
18	
-11	
10	
-10	
-8	
-11	
7	
12	

Stand	Rangänderung* zum Vorjahr
10	
-11	
1	
0	
-11	
-7	
-2	
-7	
3	
8	
1	
13	
-4	
4	
-4	
-5	
-4	
-4	
-14	
2	
6	
-11	
17	
-10	
-16	

Stand	Rangänderung* zum Vorjahr
-6	
1	
-3	
6	
7	
-12	
2	
4	
-5	
7	
1	
0	
11	
-3	
7	
-3	
2	
1	
3	
11	
-4	
-1	
2	
2	
.	

Stand	Rangänderung* zum Vorjahr
.	.
-11	-11
-19	-19
-18	-18
-16	-16
-10	-10
1	1
-10	-10
-4	-4
-7	-7
-8	-8
-6	-6
-1	-1
-2	-2
-9	-9
-10	-10
3	3
2	2
-3	-3
1	1
6	6
-3	-3
2	2
6	6
7	7

Stand	Rangänderung* zum Vorjahr
7	
8	
8	
12	
-38	
7	
-6	
.	
-10	
-2	
.	
2	
.	

Rangliste 2011 der Ausbildungsberufe⁺ nach Neuabschlüssen im Arbeitsagenturbezirk Wuppertal

Beruf	Wuppertal		Anteil männliche Auszubildende		Anteil weibliche Auszubildende		Wuppertal		Nordrhein-Westfalen		Alte Bundesländer		Deutschland	
	NAA				Rang		Rangänderung* zum Vorjahr		Rangänderung* zum Vorjahr		Rangänderung* zum Vorjahr		Rangänderung* zum Vorjahr	
Verkäufer/-in	200	43,0	57,0	1	0	1	0	2	0	2	0	2	0	2
Industriekaufmann/-frau	127	50,4	49,6	2	0	3	0	3	0	3	1	5	0	5
Medizinischer Fachangestellte/-r ⁴⁴⁾	114	0,9	99,1	3	0	6	-1	7	0	7	0	7	0	7
Kaufmann/-frau im Einzelhandel	99	44,4	55,6	4	3	2	0	1	0	1	0	1	0	1
Kraftfahrzeugmechatroniker/-in ³³⁾	99	98,0	2,0	4	1	7	0	5	0	5	0	4	0	4
Maschinen- und Anlagenführer/-in	95	95,8	4,2	6	3	35	4	42	2	39	2	39	2	39
Industriemechaniker/-in	91	96,7	3,3	7	1	8	4	9	1	8	1	8	1	8
Bürokaufmann/-frau	86	31,4	68,6	8	-4	4	0	4	-1	3	-1	3	-1	3
Kaufmann/-frau im Groß- und Außenhandel	78	55,1	44,9	9	-4	5	1	6	0	6	0	6	0	6
Zahnmedizinischer Fachangestellte/-r ⁷³⁾	75	0,0	100,0	10	-1	10	0	11	2	13	2	13	2	13
Kaufmann/-frau für Bürokommunikation	68	29,4	70,6	11	-2	11	0	12	0	12	0	12	0	12
Zerspanungsmechaniker/-in	65	100,0	0,0	12	8	22	7	24	7	24	7	24	7	24
Werkzeugmechaniker/-in	64	100,0	0,0	13	10	41	3	40	1	41	1	41	1	41
Fachinformatiker/-in	59	88,1	11,9	14	2	12	5	19	1	19	1	19	1	19
Bankkaufmann/-frau	58	39,7	60,3	15	-2	9	0	8	0	9	0	9	0	9
Kaufmann/-frau für Versicherungen und Finanzen ³²⁾	58	63,8	36,2	15	-3	25	-3	27	-3	28	-3	28	-3	28
Friseur/-in	57	14,0	86,0	17	-1	13	-5	10	-1	11	-1	11	-1	11
Maler/-in und Lackierer/-in	56	80,4	19,6	18	0	18	-3	20	-1	20	-1	20	-1	20
Koch/ Köchin	52	78,8	21,2	19	-5	17	-4	14	-3	10	-3	10	-3	10
Elektroniker/-in ³⁾	51	100,0	0,0	20	4	14	1	13	2	14	2	14	2	14
Mechatroniker/-in	49	95,9	4,1	21	7	31	1	23	0	22	0	22	0	22
Anlagenmechaniker/-in für Sanitär-, Heizungs- und Klimatechnik ¹⁾	47	97,9	2,1	22	-7	15	-1	16	1	18	1	18	1	18
Fachkraft für Lagerlogistik ¹¹⁾	46	84,8	15,2	23	12	16	2	18	0	16	0	16	0	16
Rechtsanwaltsfachangestellter/ Rechtsanwaltsfachangestellte	40	7,5	92,5	24	-2	32	-1	33	0	34	0	34	0	34
Fachlagerist/-in ¹⁵⁾	39	87,2	12,8	25	-7	28	-3	29	0	29	0	29	0	29

Rangliste 2011 der Ausbildungsberufe⁺ nach Neuabschlüssen im Arbeitsagenturbezirk Wuppertal

Beruf	Wuppertal			Rang			Rangänderung* zum Vorjahr			Deutschland
	NAA	Anteil männliche Auszubildende	Anteil weibliche Auszubildende	Wuppertal	Nordrhein-Westfalen	Alte Bundesländer	Rangänderung* zum Vorjahr	Wuppertal	Deutschland	
Gärtner/-in	39	92,3	7,7	25	0	30	-2	30	-2	30
Dachdecker/-in	37	97,3	2,7	27	-7	27	-1	39	-3	38
Steuerfachangestellter/ Steuerfachangestellte	34	38,2	61,8	28	-3	26	1	26	-1	25
Kaufmann/-frau für Spedition und Logistikdienstleistung ³¹⁾	32	62,5	37,5	29	2	29	1	25	2	27
Tischler/-in	31	96,8	3,2	30	-1	19	2	21	0	21
Chemikant/-in	31	80,6	19,4	30	5	44	7	66	7	66
Elektroniker/-in für Betriebstechnik ⁵⁾	30	93,3	6,7	32	-1	23	1	28	-2	26
Fachverkäufer/-in im Lebensmittelhandwerk ¹⁶⁾	28	7,1	92,9	33	-4	21	-2	15	-1	17
Automobilkaufmann/-frau	25	64,0	36,0	34	9	33	5	32	6	33
Mediengestalter/-in Digital und Print ³⁹⁾	25	36,0	64,0	34	5	34	-1	37	0	36
Sozialversicherungsfachangestellter/ Sozialversicherungsfachangestellte	25	36,0	64,0	34	8	45	-2	54	0	51
Veranstaltungskaufmann/-frau	24	33,3	66,7	37	9	49	8	64	2	60
Biologielaborant/-in	22	40,9	59,1	38	-4	150	-6	128	-4	126
Hotelfachmann/-fachfrau	21	28,6	71,4	39	-12	20	0	17	-1	15
Fahrzeuglackierer/-in	20	100,0	0,0	40	18	51	-1	47	-1	48
Restaurantfachmann/-fachfrau	19	26,3	73,7	41	0	37	-3	36	-2	32
Fachkraft im Gastgewerbe	19	52,6	47,4	41	9	50	-5	49	-4	45
Pharmazeutisch-kaufmännischer Angestellter/ Pharmazeutisch-kaufmännische Angestellte	19	5,3	94,7	41	-1	60	5	68	-4	71
Chemielaborant/-in	17	52,9	47,1	44	-6	61	10	67	4	68
Immobilienkaufmann/-frau ²³⁾	15	40,0	60,0	45	-2	42	-1	51	-1	47
Fachmann/-frau für Systemgastronomie	15	33,3	66,7	45	-14	48	-8	52	-9	54
Zahntechniker/-in	15	46,7	53,3	45	-8	55	-2	56	4	55
Metallbauer/-in	14	100,0	0,0	48	37	24	-1	22	0	23
Bäcker/-in	14	92,9	7,1	48	5	40	-3	35	-3	35
Verfahrensmechaniker/-in für Kunststoff- und Kautschuktechnik	14	100,0	0,0	48	10	53	3	48	4	49

Rangliste 2011 der Ausbildungsberufe⁺ nach Neuabschlüssen im Arbeitsagenturbezirk Wuppertal

Beruf	Wuppertal			Rang			Rangänderung* zum Vorjahr			Deutsches Land	
	NAA	Anteil männliche Auszubildende	Anteil weibliche Auszubildende	Wuppertal	Nordrhein-Westfalen	Alte Bundesländer	Rangänderung* zum Vorjahr	Alte Bundesländer	Rangänderung* zum Vorjahr	Deutsches Land	
Personaldienstleistungskaufmann/ -frau	14	35,7	64,3	48	54	79	9	81	15	84	
Karosserie- und Fahrzeugbaumechaniker/-in ²⁸⁾	13	100,0	0,0	52	-6	74	4	75	1	77	
Florist/-in	12	8,3	91,7	53	-7	73	-8	78	-6	76	
Fachkraft für Veranstaltungstechnik	12	75,0	25,0	53	-3	86	-3	84	0	89	
Bauzeichner/-in	11	63,6	36,4	55	3	58	0	59	0	63	
Kaufmann/-frau für Marketingkommunikation ³⁰⁾	11	54,5	45,5	55	21	65	11	70	5	70	
Sport- und Fitnesskaufmann/-frau	11	63,6	36,4	55	-5	66	-4	61	1	61	
Teilezurichter/-in	11	90,9	9,1	55	14	72	-9	90	-9	86	
Gießereimechaniker/-in	11	100,0	0,0	55	8	112	11	121	16	118	
Verwaltungsfachangestellter/ Verwaltungsfachangestellte	10	10,0	90,0	60	42	38	-3	31	-1	31	
Berufskraftfahrer/-in	10	100,0	0,0	60	34	39	10	44	5	43	
Augenoptiker/-in	10	40,0	60,0	60	-14	56	-2	53	-5	53	
Hauswirtschafter/-in	10	0,0	100,0	60	-17	80	-11	69	-11	69	
Elektroniker/-in für Geräte und Systeme ⁶⁾	10	80,0	20,0	60	-2	80	2	50	1	50	
Justizfachangestellter/ Justizfachangestellte	10	20,0	80,0	60	-5	85	0	107	-1	109	
Pferdewirt/-in	10	60,0	40,0	60	34	111	16	103	10	102	
Lacklaborant/-in	10	60,0	40,0	60	-5	146	4	184	9	195	
Kraftfahrzeugservicemechaniker/-in	9	100,0	0,0	68	-5	36	0	74	0	73	
Informations- und Telekommunikationssystem-Kaufmann/-frau	9	77,8	22,2	68	26	63	1	63	4	65	
Mechatroniker/-in für Kältetechnik ³⁸⁾	9	100,0	0,0	68	-5	87	4	80	7	86	
Tierpfleger/-in	9	33,3	66,7	68	8	127	-2	114	4	113	
Produktionsmechaniker/-in Textil ⁵⁵⁾	9	88,9	11,1	68	1	157	0	176	1	180	
Informations- und Telekommunikationssystem-Elektroniker/-in	8	100,0	0,0	73	-4	67	-7	71	-3	62	
Drogist/-in	8	0,0	100,0	73	-4	88	1	82	3	88	
Fachkraft für Schutz und Sicherheit	8	75,0	25,0	73	29	91	-5	89	6	92	

Rangliste 2011 der Ausbildungsberufe⁺ nach Neuabschlüssen im Arbeitsagenturbezirk Wuppertal

Beruf	Wuppertal			Rang			Alte Bundesländer			Deutschland
	NAA	Anteil männliche Auszubildende	Anteil weibliche Auszubildende	Wuppertal	Rangänderung* zum Vorjahr	Nordrhein-Westfalen	Rangänderung* zum Vorjahr	Alte Bundesländer	Rangänderung* zum Vorjahr	
Produktionsfachkraft Chemie ⁵⁴⁾	8	100,0	0,0	73	-4	145	-4	157	-2	167
Gebäudereiniger/-in	7	85,7	14,3	77	-14	75	-8	87	-6	79
Informatikkaufmann/-frau	7	85,7	14,3	77	-22	77	4	79	0	82
Servicefahrer/-in	7	100,0	0,0	77	.	140	8	186	-5	199
Konstruktionsmechaniker/-in	6	100,0	0,0	80	22	47	1	45	2	44
Konditor/-in	6	50,0	50,0	80	-4	70	4	58	3	58
Bauten- und Objektbeschichter/-in	6	83,3	16,7	80	-27	83	-14	93	-10	83
Vermessungstechniker/-in ⁷²⁾	6	66,7	33,3	80	5	115	-14	120	-10	120
Fachkraft im Fahrbetrieb	6	83,3	16,7	80	-17	137	-2	151	-1	149
Notarfachangestellter/ Notarfachangestellte	6	16,7	83,3	80	22	139	11	155	7	157
Hörgeräteakustiker/-in	5	40,0	60,0	86	16	94	-1	97	-7	96
Fachangestellter/-e für Arbeitsförderung	5	0,0	100,0	86	-17	105	-13	113	-25	108
Technischer Systemplaner/-in ⁶³⁾	5	60,0	40,0	86	47	108	2	94	4	98
Fachkraft für Rohr-, Kanal- und Industrieservice	5	100,0	0,0	86	-10	128	11	174	5	174
Forstwirt/-in	5	100,0	0,0	86	31	141	-9	123	3	118
Parkettleger/-in	5	100,0	0,0	86	-10	150	0	145	3	151
Kabeljunker/-in	5	100,0	0,0	86	-10	244	-41	266	-16	274
Tiermedizinischer Fachangestellter/-e ⁶⁷⁾	4	0,0	100,0	93	-35	52	-5	65	-2	64
Mechaniker/-in für Land- und Baumaschinentechnik ³⁶⁾	4	100,0	0,0	93	9	68	7	55	1	56
Zimmerer/ Zimmerin	4	100,0	0,0	93	.	76	2	38	2	42
Elektroniker/-in für Automatisierungstechnik ⁴⁾	4	75,0	25,0	93	-8	82	2	62	3	67
Informationselektroniker/-in	4	100,0	0,0	93	9	96	1	99	-2	104
Buchhändler/-in	4	25,0	75,0	93	9	116	-12	110	-2	115
Technische(r) Produktdesigner/-in ⁶²⁾	3	100,0	0,0	99	-23	46	6	46	7	52
Tourismuskaufmann/-frau (Kaufmann/-frau für Privat- und Geschäftsreisen) ⁶⁸⁾	3	0,0	100,0	99	-14	64	-9	57	0	57

Rangliste 2011 der Ausbildungsberufe⁺ nach Neuabschlüssen im Arbeitsagenturbezirk Wuppertal

Beruf	Wuppertal		Anteil männliche Auszubildende		Anteil weibliche Auszubildende		Wuppertal		Rangänderung* zum Vorjahr		Nordrhein-Westfalen		Rangänderung* zum Vorjahr		Alte Bundesländer		Rangänderung* zum Vorjahr		Deutschland	
	NAA						Rang													
Medienkaufmann/-frau Digital und Print ⁴¹⁾	3	0,0	100,0	99	18	100	6	92	10	97										
Schornsteinfeger/-in	3	33,3	66,7	99	-14	113	1	112	-1	117										
Zweiradmechaniker/-in	3	100,0	0,0	99	18	116	-11	109	-2	114										
Werkstoffprüfer/-in	3	100,0	0,0	99	34	120	16	146	7	148										
Tankwart/-in	3	100,0	0,0	99	-5	121	-10	181	-12	181										
Glaser/-in	3	100,0	0,0	99	-14	126	-5	115	2	121										
Packmitteltechnologe/-in ⁵¹⁾	3	66,7	33,3	99	-14	132	-1	127	-2	128										
Orthopädiemechaniker/-in und Bandagist	3	100,0	0,0	99	34	135	-5	136	-1	138										
Maßschneider/-in ³⁴⁾	3	0,0	100,0	99	18	144	-2	130	-3	135										
Oberflächenbeschichter/-in ⁴⁹⁾	3	100,0	0,0	99	34	147	21	141	10	146										
Fachkraft für Abwassertechnik	3	100,0	0,0	99	-23	167	-7	147	-2	147										
Textilreiniger/-in	3	33,3	66,7	99	34	182	-13	187	-7	179										
Maurer/-in	2	100,0	0,0	113	-37	43	-1	34	1	37										
Anlagenmechaniker/-in	2	100,0	0,0	113	-19	89	-2	91	2	90										
Hochbaufacharbeiter/-in	2	100,0	0,0	113	-28	95	5	86	3	80										
Fliesen-, Platten- und Mosaikleger/-in	2	50,0	50,0	113	4	97	1	85	1	94										
Gestalter/-in für visuelles Marketing ²¹⁾	2	0,0	100,0	113	4	101	18	106	6	112										
Gerüstbauer/-in	2	100,0	0,0	113	-11	108	3	133	-2	130										
Fotograf/-in	2	0,0	100,0	113	-19	110	-7	101	-1	106										
Goldschmied/-in	2	0,0	100,0	113	4	152	-12	149	-5	154										
Produktveredler/-in Textil ⁵⁷⁾	2	100,0	0,0	113	20	200	3	223	1	226										
Wärme-, Kälte- und Schallschutzisolierer/-in	2	100,0	0,0	113	.	207	-12	209	-18	217										
Rechtsanwalts- und Notarfachangestellter/ Rechtsanwalts- und Notarfachangestellte	1	0,0	100,0	123	10	54	-9	72	-3	75										
Feinwerkmechaniker/-in ¹⁸⁾	1	100,0	0,0	123	-6	57	15	41	1	46										
Kaufmann/-frau im Gesundheitswesen	1	100,0	0,0	123	-54	59	2	76	1	78										

Rangliste 2011 der Ausbildungsberufe⁺ nach Neuabschlüssen im Arbeitsagenturbezirk Wuppertal

Beruf	Wuppertal			Rang						
	NAA	Anteil männliche Auszubildende	Anteil weibliche Auszubildende	Wuppertal	Rangänderung* zum Vorjahr	Nordrhein-Westfalen	Rangänderung* zum Vorjahr	Alte Bundesländer	Rangänderung* zum Vorjahr	Deutschland
Fachkraft für Kurier-, Express- und Postdienstleistungen ¹⁰⁾	1	100,0	0,0	123	.	69	8	77	1	74
Straßenbauer/-in	1	100,0	0,0	123	-21	71	-3	73	-3	72
Fleischer/-in	1	100,0	0,0	123	-29	84	-11	60	-5	59
Tiefbaufacharbeiter/-in	1	100,0	0,0	123	10	92	2	98	3	81
Medientechnologe/-in Druck ⁴²⁾	1	100,0	0,0	123	-38	93	2	88	4	91
Raumausstatter/-in	1	0,0	100,0	123	-29	103	6	96	-2	99
Mediengestalter/-in Bild und Ton	1	100,0	0,0	123	10	107	0	118	-2	116
Beton- und Stahlbetonbauer/-in	1	100,0	0,0	123	.	114	-7	108	1	107
Fachkraft für Möbel-, Küchen- und Umzugsservice	1	100,0	0,0	123	-60	118	-2	126	-3	124
Fachangestellter/-e für Bäderbetriebe	1	0,0	100,0	123	10	119	-2	122	-3	125
Ausbaufacharbeiter/-in	1	0,0	100,0	123	-21	122	-2	119	0	101
Fachangestellter/-e für Medien- und Informationsdienste	1	0,0	100,0	123	-6	128	-13	134	-12	123
Straßenwärter/-in	1	100,0	0,0	123	.	130	-6	137	-9	136
Kanalbauer/-in	1	100,0	0,0	123	.	143	0	195	2	196
Rollladen- und Sonnenschutzmechatroniker/-in ⁵⁸⁾	1	100,0	0,0	123	.	158	5	167	2	177
Fachkraft für Automaten-service	1	100,0	0,0	123	10	159	12	192	-1	209
Baustoffprüfer/-in	1	100,0	0,0	123	10	162	3	178	0	176
Geomatiker/-in ²⁰⁾	1	100,0	0,0	123	.	168	.	201	66	200
Kaufmann/-frau für Kurier-, Express- und Postdienstleistungen ²⁹⁾	1	100,0	0,0	123	10	182	-15	205	-9	208
Modenäher/-in	1	0,0	100,0	123	.	187	5	168	16	172
Holz- und Bautenschützer/ -in	1	100,0	0,0	123	.	197	-12	238	-7	245
Metallschleifer/-in	1	100,0	0,0	123	-6	200	-8	254	5	259
Fotomedienfachmann/ -frau	1	0,0	100,0	123	10	203	24	217	0	224
Patentanwalt/fachangestellter/ Patentanwaltsfachangestellte	1	100,0	0,0	123	10	206	-17	180	2	188
Estrichleger/-in	1	100,0	0,0	123	.	224	34	230	-1	236

Rangliste 2011 der Ausbildungsberufe⁺ nach Neuabschlüssen im Arbeitsagenturbezirk Wuppertal

Beruf	Wuppertal		Anteil männliche Auszubildende		Anteil weibliche Auszubildende		Wuppertal		Rangänderung* zum Vorjahr		Nordrhein-Westfalen		Rangänderung* zum Vorjahr		Alte Bundesländer		Rangänderung* zum Vorjahr		Deutschland	
	NAA						Rang													
Ofen- und Luftheizungsbauer/-in ⁵⁰⁾	1	100,0	0,0	123		228	17	195	0	205										
Bühnenmaler/-in und -plastiker/-in	1	100,0	0,0	123	10	238	-5	255	-1	260										
Betonstein- und Terrazzohersteller/-in	1	100,0	0,0	123		278		292	6	295										
Geigenbauer/-in	1	100,0	0,0	123		289		305	2	309										
Mechaniker/-in für Karosserieinstandhaltungstechnik	0			155		161	10	152	7	153										
Landwirt/-in						62	-3	43	-4	40										
Verfahrensmechaniker/-in in der Hütten- und Halbzeugindustrie						78	12	117	13	122										
Kaufmann/-frau für Dialogmarketing						89	-9	83	-3	85										
Holzmechaniker/-in						98	1	116	-1	105										
Fachkraft für Lebensmitteltechnik						99	3	100	-1	95										
Mathematisch-technische/r Softwareentwickler/ -in ³⁵⁾						102	11	171	5	178										
Fachangestellter/-e für Bürokommunikation						103	-7	111	-8	100										
Eisenbahner/-in im Betriebsdienst						105	13	104	10	103										
Servicefachkraft für Dialogmarketing						123	-1	138	2	132										
Elektroniker/-in für Maschinen und Antriebstechnik ⁸⁾						123	9	129	4	134										
Schilder- und Lichtreklamehersteller/-in						125	1	135	-3	140										
Verfahrensmechaniker/-in für Beschichtungstechnik ⁶⁹⁾						130	-2	150	-1	145										
Fertigungsmechaniker/-in						132	-3	95	-4	93										
Stukkateur/-in						134	0	102	2	109										
Steinmetz/-in und Steinbildhauer/-in						136	10	124	14	127										
Orthopädeschuhmacher/-in						138	25	154	4	156										
Industrieelektriker/-in						142	24	144	29	139										
Gleisbauer/-in						147	-10	161	-6	161										
Fluggerätmechaniker/-in						147	-1	105	-1	111										
Technischer Zeichner/ Technische Zeichnerin ⁶⁴⁾						153	44	200	-2	212										

Rangliste 2011 der Ausbildungsberufe⁺ nach Neuabschlüssen im Arbeitsagenturbezirk Wuppertal

Beruf	Wuppertal		Anteil männliche Auszubildende		Anteil weibliche Auszubildende		Wuppertal		Nordrhein-Westfalen		Alte Bundesländer		Deutschland	
	NAA	Rang	NAA	Rang	NAA	Rang	NAA	Rang	NAA	Rang	NAA	Rang	NAA	Rang
Hotelkaufmann/-frau	.	154	.	154	.	131	.	154	-9	131	-2	133	.	133
Kaufmann/-frau für audiovisuelle Medien	.	154	.	154	.	175	.	154	-6	175	-11	172	.	172
Kaufmann/-frau für Verkehrsservice	.	154	.	154	.	141	.	154	0	141	2	143	.	143
Fahrradmonteur/-in	.	160	.	160	.	168	.	160	-1	168	-8	162	.	162
Technische(r) Modellbauer/ -in ⁶¹⁾	.	162	.	162	.	139	.	162	-1	139	7	144	.	144
Kosmetiker/-in	.	164	.	164	.	148	.	164	-14	148	-7	142	.	142
Änderungsschneider/-in	.	164	.	164	.	177	.	164	-10	177	-9	175	.	175
Medientechnologe/-in Druckverarbeitung	.	164	.	164	.	159	.	164	.	159	.	160	.	160
Bestattungsfachkraft	.	168	.	168	.	182	.	168	-7	182	-13	186	.	186
Papiertechnologe/-in ⁵²⁾	.	168	.	168	.	163	.	168	6	163	4	171	.	171
Bodenleger/-in	.	171	.	171	.	164	.	171	0	164	-1	168	.	168
Drahtzieher/-in	.	171	.	171	.	241	.	171	16	241	5	249	.	249
Kaufmann/-frau für Tourismus und Freizeit	.	173	.	173	.	143	.	173	-15	143	-1	128	.	128
Pharmakant/-in	.	174	.	174	.	161	.	174	64	161	14	158	.	158
Buchbinder/-in	.	175	.	175	.	198	.	175	-37	198	-59	197	.	197
Rohrleitungsbauer/-in	.	175	.	175	.	173	.	175	-1	173	-9	169	.	169
Mechaniker/-in für Reifen- und Vulkanisationstechnik ³⁷⁾	.	175	.	175	.	201	.	175	4	201	4	194	.	194
Fachkraft Agrarservice	.	178	.	178	.	170	.	178	-4	170	3	166	.	166
Medientechnologe/-in Siebdruck ⁴³⁾	.	178	.	178	.	189	.	178	10	189	-2	193	.	193
Fachkraft für Kreislauf- und Abfallwirtschaft	.	180	.	180	.	192	.	180	-3	192	-3	182	.	182
Brauer und Mälzer/-in	.	180	.	180	.	152	.	180	2	152	-5	155	.	155
Holzbearbeitungsmechaniker/-in	.	182	.	182	.	171	.	182	-5	171	-5	170	.	170
Fachkraft für Süßwarentechnik	.	182	.	182	.	215	.	182	10	215	5	215	.	215
Industrie-Isolierer/-in	.	186	.	186	.	219	.	186	-17	219	-10	211	.	211
Binnenschiffer/-in	.	187	.	187	.	204	.	187	-5	204	-10	198	.	198

Rangliste 2011 der Ausbildungsberufe⁺ nach Neuabschlüssen im Arbeitsagenturbezirk Wuppertal

Beruf	Wuppertal		Anteil männliche Auszubildende		Anteil weibliche Auszubildende		Wuppertal		Nordrhein-Westfalen		Alte Bundesländer		Deutschland	
	NAA	Rang	Rangänderung* zum Vorjahr	NAA	Rang	Rangänderung* zum Vorjahr	NAA	Rang	Rangänderung* zum Vorjahr	NAA	Rang	Rangänderung* zum Vorjahr	NAA	Rang
Fachangestellter/-e für Markt und Sozialforschung	.	.	-8	-1
Flachglasmechaniker/-in	.	.	39	4
Trockenbaumonteur/-in	.	.	-35	-5
Verfahrensmechaniker/-in Glastechnik ⁷¹⁾	.	.	4	6
Automatenfachmann/ -frau	.	.	4	3
Technische(r) Konfektionär/-in	.	.	15	1
Polsterer/ Polsterin	.	.	13	20
Elektroanlagenmonteur/-in	.	.	-11	-3
Physiklaborant/-in	.	.	-18	-16
Modeschneider/-in	.	.	26	-5
Sattler/-in ⁵⁹⁾	.	.	-11	-3
Milchtechnologe/-in ⁴⁵⁾	.	.	5	-1
Feuerungs- und Schornsteinbauer/-in	.	.	10	12
Fachkraft für Hafenlogistik ⁹⁾	.	.	8	9
Servicekraft für Schutz und Sicherheit	.	.	-25	-4
Werkfeuerwehrmann/-frau	.	.	-20	-10
Federmacher/-in	.	.	-6	1
Servicekaufmann/-frau im Luftverkehr	.	.	12	22
Naturwerksteinmechaniker/-in ⁴⁸⁾	.	.	-12	1
Wasserbauer/-in	.	.	-13	-21
Müller/-in (Verfahrenstechnologe/-in in der Mühlen- und Futterwirtschaft) ⁴⁶⁾	.	.	-8	-7
Systemelektroniker/-in ⁶⁰⁾	.	.	5	6
Baugeräteführer/-in	.	.	-11	6
Fachkraft für Straßen- und Verkehrstechnik ¹³⁾	.	.	-2	-5
Verfahrensmechaniker/-in in der Steine- und Erdenindustrie	-4

Rangliste 2011 der Ausbildungsberufe⁺ nach Neuabschlüssen im Arbeitsagenturbezirk Wuppertal

Beruf	Wuppertal		Rang		Rangänderung* zum Vorjahr		Rangänderung* zum Vorjahr		Deutschland
	NAA	Anteil männliche Auszubildende	NAA	Anteil weibliche Auszubildende	Nordrhein-Westfalen	Alte Bundesländer	Deutschland		
Mikrotechnologe/ Mikrotechnologin	217	6	224	-9	190
Sportfachmann/ -frau	217	11	242	-6	232
Behälter- und Apparatebauer/-in	222	11	226	0	234
Systeminformatiker/-in	222	32	201	-11	192
Klempner/-in	224	-16	124	-3	131
Textillaborant/-in ⁶⁶⁾	224	-16	244	-13	247
Bauwerksmechaniker/-in für Abbruch und Betontrenntechnik	224	-1	262	3	267
Milchwirtschaftlicher Laborant/ Milchwirtschaftliche Laborantin	228	-13	183	3	183
Elektroniker/-in für Luftfahrttechnische Systeme ⁷⁾	228	-9	178	7	189
Elektroniker/-in für Gebäude- und Infrastruktursysteme	231	-34	208	-1	210
Betonfertigteilbauer/-in	231	-31	210	-7	205
Orgel- und Harmoniumbauer/-in	231	7	250	4	246
Fischwirt/-in	234	4	221	7	221
Graveur/-in	234	24	265	21	269
Fräser/-in	236	-3	266	11	270
Produktprüfer/- in Textil ⁵⁶⁾	236	22	284	9	290
Glasveredler/-in	238	-25	278	-8	282
Tierwirt/-in	238	-10	229	-22	137
Polster- und Dekorationsnäher/-in	238	0	231	-2	232
Schuhmacher/-in	238	0	238	12	242
Schneidwerkzeugmechaniker/-in	238	11	233	13	238
Produktionstechnologe/-in	244	-21	248	-6	239
Isolierfacharbeiter/-in	244	-6	252	-8	254
Maskenbildner/-in	244	-6	259	-13	250
Asphaltbauer/-in	244	1	278	-4	288

Rangliste 2011 der Ausbildungsberufe⁺ nach Neuabschlüssen im Arbeitsagenturbezirk Wuppertal

Beruf	Wuppertal		Rang		Rangänderung* zum Vorjahr		Rangänderung* zum Vorjahr		Deutschland
	NAA	Anteil männliche Auszubildende	Anteil weibliche Auszubildende	Wuppertal	Nordrhein-Westfalen	Alte Bundesländer	Deutschland		
Fachkraft für Wasserversorgungstechnik	244	5	212	5	201
Industriekeramiker/-in Anlagentechnik ²⁴⁾	244	10	244	-10	242
Bergbautechnologe/-in ²⁾	244	19	238	19	225
Produktgestalter/-in - Textil ⁵³⁾	252	-37	285	-14	286
Schädlingsbekämpfer/-in	252	-24	257	7	260
Fachkraft für Holz- und Bautenschutzarbeiten	252	-7	271	3	275
Gerber/-in	252	-3	266	14	273
Klavier- und Cembalobauer/-in	252	6	257	-1	260
Schifffahrtskaufmann/-frau	252	11	132	4	141
Brunnenbauer/-in	258	-25	264	-12	250
Modist/-in	258	-9	282	-8	281
Schuhfertiger/-in	258	15	233	13	237
Uhrmacher/-in	258	15	237	5	228
Speiseeishersteller/-in	262	-29	259	3	265
Musikfachhändler/-in ⁴⁷⁾	262	-8	266	-5	270
Investmentfondskaufmann/-frau	262	-4	248	-10	254
Bauwerksabdichter/-in	262	1	252	-13	258
Fachkraft für Wasserwirtschaft ¹⁴⁾	262	1	297	-3	300
Büchsenmacher/-in	262	16	283	-1	284
Chemielaborjungwerker/-in	262	16	302	2	304
Aufbereitungsmechaniker/-in	269	-41	251	-12	235
Bootsbauer/-in	269	-20	191	10	187
Fassadenmonteur/-in	269	-15	301	-15	297
Dekorvorlagenhersteller/-in	269	-6	314	-7	321
Fotomedienlaborant/-in	269	-6	262	-17	257

Rangliste 2011 der Ausbildungsberufe⁺ nach Neuabschlüssen im Arbeitsagenturbezirk Wuppertal

Beruf	Wuppertal		Anteil männliche Auszubildende		Anteil weibliche Auszubildende		Wuppertal		Rangänderung* zum Vorjahr		Rangänderung* zum Vorjahr		Rangänderung* zum Vorjahr	
	NAA						Rang		Alte Bundesländer		Deutsches Ausland			
Verfahrensmechaniker/-in für Brillenoptik ⁷⁰⁾	269	4	285	-1	.	.	275	.
Fachkraft für Fruchtsafttechnik	269	9	243	9	.	.	244	.
Glasapparatebauer/-in	269	9	271	15	.	.	275	.
Industriekeramiker/-in Verfahrenstechnik ²⁷⁾	269	9	278	-11	.	.	247	.
Revierjäger/-in	278	-33	275	-13	.	.	275	.
Spezialtiefbauer/-in	278	-15	275	6	.	.	270	.
Vergolder/-in	278	-15	296	2	.	.	300	.
Fahrzeuginnenausstatter/-in ¹⁷⁾	278	-5	219	0	.	.	230	.
Metall- und Glockengießer/-in	278	-5	314	-28	.	.	302	.
Destillateur/-in	278	0	285	7	.	.	291	.
Kürschner/-in	278	0	305	2	.	.	304	.
Holzbildhauer/-in	278	.	319	2	.	.	315	.
Mediengestalter/-in Flexografie ⁴⁰⁾	278	.	310	7	.	.	315	.
Thermometermacher/-in	278	.	302	5	.	.	304	.
Fachkraft für Lederverarbeitung ¹²⁾	289	-11	285	17	.	.	291	.
Feinpolierer/-in	289	-11	326	-9	.	.	325	.
Metallbildner/-in	289	-11	292	6	.	.	291	.
Stoffprüfer/-in (Chemie) Glas-, Keramische Industrie sowie Steine und Erden	289	-11	285	9	.	.	288	.
Zupfinstrumentenmacher/-in	289	-11	305	0	.	.	309	.
Bogenmacher/-in	289	.	319	.	.	.	325	.
Brenner/-in	289	.	326	.	.	.	333	.
Gerätezusammensetzer/-in	289	.	302	15	.	.	302	.
Holzblasinstrumentenmacher/-in	289	.	292	-8	.	.	291	.
Luftverkehrskaufmann/-frau	289	.	278	-1	.	.	260	.
Schleifer/-in	289	.	326	.	.	.	333	.

Rangliste 2011 der Ausbildungsberufe⁺ nach Neuabschlüssen im Arbeitsagenturbezirk Wuppertal

Beruf	Wuppertal		Anteil männliche Auszubildende		Anteil weibliche Auszubildende		Wuppertal		Rangänderung* zum Vorjahr		Rangänderung* zum Vorjahr		Rangänderung* zum Vorjahr	
	NAA						Rang		Alte Bundesländer		Deutsches Ausland			
Weinküfer/-in	289	.	236	-14	.	.	239	.
Berg- und Maschinenmann	325	.
Biologiemodellmacher/-in	319	-2	.	.	325	.
Böttcher/-in	326	-19	.	.	333	.
Bürsten- und Pinselmacher/-in	297	-3	.	.	298	.
Chirurgiemechaniker/-in	233	-7	.	.	241	.
Diamantschleifer/-in	310	11	.	.	315	.
Drahtwarenmacher/-in	314	-7	.	.	321	.
Drechsler/-in (Elfenbeinschnitzer)	319	-14	.	.	315	.
Edelmetallprüfer/-in	314	7	.	.	321	.
Edelsteinfasser/-in	305	2	.	.	309	.
Edelsteinschleifer/-in	319	-12	.	.	325	.
Feinoptiker/-in	226	10	.	.	222	.
Film- und Videoeditor/-in	285	-12	.	.	260	.
Flechtwerkgestalter/-in ¹⁹⁾	319	2	.	.	325	.
Fotolaborant/-in	315	.
Glasbläser/-in	333	.
Gruppe Sonstige
Hafenschiffer/-in ²²⁾	259	-1	.	.	267	.
Handzuginstrumentenmacher/-in	321	.
Holzspielzeugmacher/-in	309	.
Industriekeramiker/-in Dekorationstechnik ²⁵⁾	297	10	.	.	284	.
Industriekeramiker/-in Modelltechnik ²⁶⁾	314	-7	.	.	309	.
Keramiker/-in	271	-6	.	.	265	.

Rangliste 2011 der Ausbildungsberufe⁺ nach Neuabschlüssen im Arbeitsagenturbezirk Wuppertal

Beruf	NAA			Rang			Deutsches Bundesland			
	Wuppertal	Anteil männliche Auszubildende	Anteil weibliche Auszubildende	Wuppertal	Rangänderung* zum Vorjahr	Nordrhein-Westfalen	Rangänderung* zum Vorjahr	Alte Bundesländer	Rangänderung* zum Vorjahr	Deutschland
Landwirtschaftlich-technischer Laborant/ Landwirtschaftlich-technische Laborantin, Landwirtschaftlicher Laborant/ Landwirtschaftliche Laborantin	285	9	295
Leichtflugzeugbauer/-in	297	-20	298
Manufakturporzellanmaler/-in	304
Metallblasinstrumentenmacher/-in	295	-9	286
Schiffsmechaniker/-in	156	-4	164
Segelmacher/-in	271	-12	275
Seiler/-in	275	7	275
Silberschmied/-in	319	2	325
Spielzeughersteller/-in	325
Textilgestalter/-in im Handwerk ⁶⁵⁾	305	-7	304
Wachstzieher/-in	310	-24	309
Werkgehilfe/ Werkgehilfin Schmuckwarenindustrie, Taschen- und Armbanduhren	310	-8	315
Winzer/-in	140	-6	152
Behindertenberufe	5	80,0	20,0

Fussnoten: s. Seite Erläuterungen

Legende: NAA - Neu abgeschlossene Ausbildungsverträge

* eine positive Rangänderung bedeutet eine Verbesserung gegenüber dem Vorjahr

+ ohne Berücksichtigung der Berufe für Menschen mit Behinderungen

Quelle: Bundesinstitut für Berufsbildung, Erhebung zum 30. September 2011

Stand
Rangänderung* zum Vorjahr

0
0
1
0
0
3
3
0
0
1
0
8
0
1
1
-2
-2
-1
-3
2
1
-1
2
0
-5

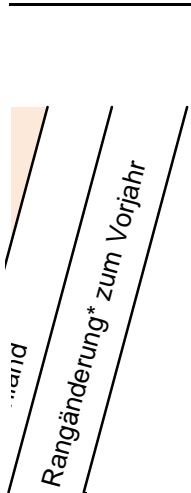
Stand
Rangänderung* zum Vorjahr

-3
0
0
4
0
8
3
-2
7
0
0
3
0
-2
-3
-2
-6
-1
5
-1
-7
0
-1
-2
3

Stand
Rangänderung* zum Vorjahr

16
3
-9
-2
3
6
-2
-8
13
-3
5
-3
-11
4
-3
6
11
-9
4
10
2
1
0
2
2

Stand	Rangänderung* zum Vorjahr
3	
-2	
3	
-12	
-1	
3	
-8	
-7	
-3	
11	
-5	
-22	
6	
6	
2	
5	
-11	
1	
0	
2	
1	
-1	
-1	
5	
3	



5
2
-4
12
-5
-1
2
1
-2
6
-4
-6
-2
-2
-1
1
5
5
-1
-2
-3
-20
-4
3
3

Stand
Rangänderung* zum Vorjahr

8
0
-6
3
-2
-1
-4
2
-1
-3
-4
-7
-11
-2
2
-6
2
61
-9
4
-9
11
-2
4
0

Stand
Rangänderung* zum Vorjahr

-4
-11
-3
2
4
-3
14
-2
-4
-2
6
-1
14
0
6
-2
3
-1
2
14
6
22
-3
-4
1

Stand
Rangänderung* zum Vorjahr

1
-8
1
-10
7
-18
-3
.
-11
3
-10
7
0
7
-60
2
1
2
0
0
-5
-4
-1
-5
-7

Stand	Rangänderung* zum Vorjahr
-9	
4	
-12	
7	
2	
-4	
14	
-1	
-8	
-9	
-1	
-1	
16	
3	
-8	
-6	
-2	
13	
10	
-21	
-10	
7	
-1	
1	
-10	

Stand	Rangänderung* zum Vorjahr
-5	-5
-15	-15
-1	-1
-4	-4
-4	-4
-9	-9
5	5
3	3
7	7
5	5
-8	-8
8	8
4	4
18	18
-11	-11
10	10
-10	-10
-8	-8
7	7
12	12
10	10
1	1
-11	-11
0	0
-7	-7

Stand	Rangänderung* zum Vorjahr
-2	
-7	
3	
-11	
8	
1	
13	
-4	
4	
-4	
-5	
5	
3	
2	
-4	
-4	
-14	
2	
-2	
6	
-11	
17	
-10	
-6	
-16	

Stand
Rangänderung* zum Vorjahr

1
6
7
-3
-12
4
2
-5
-10
1
7
0
7
11
11
-3
1
3
2
2
.
-10
-4
-1
.

Stand
Rangänderung* zum Vorjahr

-11
-38
-3
-18
2
-8
12
-6
-16
6
6
-10
8
1
-3
7
-6
.
1
-10
-2
8
-1
-9

Stand	Rangänderung* zum Vorjahr
7	-19
.	.
-4	.
3	-10
7	7
2	2
2	-2
-2	-11
-7	-7
-10	-10
.	.

Erläuterungen

- ¹⁾ Anlagenmechaniker/-in für Sanitär-, Heizungs- und Klimatechnik incl. Vorgänger: Gas- und Wasserinstallateur/-in, Zentralheizungs- und Lüftungsbauer/-in
- ²⁾ Bergbautechnologe/-in incl. Vorgänger: Bergmechaniker
- ³⁾ Elektroniker/-in incl. Vorgänger: Elektroinstallateur/-in, Fernmeldeanlagenelektroniker/-in
- ⁴⁾ Elektroniker/-in für Automatisierungstechnik incl. Vorgänger: Industrieelektroniker/-in FR Produktionstechnik, Prozessleitelektroniker/-in
- ⁵⁾ Elektroniker/-in für Betriebstechnik incl. Vorgänger: Energieelektroniker/-in, Energieelektroniker/-in FR Anlagentechnik, Energieelektroniker/-in FR Betriebstechnik
- ⁶⁾ Elektroniker/-in für Geräte und Systeme incl. Vorgänger: Industrieelektroniker/-in, Industrieelektroniker/-in FR Gerätetechnik, Kommunikationselektroniker/-in, Kommunikationselektroniker/-in FR Funktechnik, Kommunikationselektroniker/-in FR Informationstechnik, Kommunikationselektroniker/-in FR Telekommunikationstechnik
- ⁷⁾ Elektroniker/-in für luftfahrttechnische Systeme incl. Vorgänger: Fluggeräteelektroniker/-in
- ⁸⁾ Elektroniker/-in für Maschinen und Antriebstechnik incl. Vorgänger: Elektromaschinenbauer/-in, Elektromaschinenmonteur/-in
- ⁹⁾ Fachkraft für Hafenlogistik incl. Vorgänger: Seegüterkontrolleur/-in
- ¹⁰⁾ Fachkraft für Kurier-, Express- und Postdienstleistungen incl. Vorgänger: Fachkraft für Brief- und Frachtverkehr
- ¹¹⁾ Fachkraft für Lagerlogistik incl. Vorgänger: Fachkraft für Lagerwirtschaft
- ¹²⁾ Fachkraft für Lederverarbeitung incl. Vorgänger: Schuh- und Lederwarenstepper/-in
- ¹³⁾ Fachkraft für Straßen- und Verkehrstechnik incl. Vorgänger: Planungstechniker/-in
- ¹⁴⁾ Fachkraft für Wasserwirtschaft incl. Vorgänger: Bautechniker/-in in der Wasserwirtschaftsverwaltung
- ¹⁵⁾ Fachlagerist/-in incl. Vorgänger: Handelsfachpacker/-in
- ¹⁶⁾ Fachverkäufer/-in im Lebensmittelhandwerk incl. Vorgänger: Fachverkäufer/-in im Nahrungsmittelhandwerk - nhw, Fachverkäufer/-in im Nahrungsmittelhandwerk - nhw SP Bäckerei, Fachverkäufer/-in im Nahrungsmittelhandwerk - nhw SP Fleischerei, Fachverkäufer/-in im Nahrungsmittelhandwerk - nhw SP Konditorei
- ¹⁷⁾ Fahrzeuginnenausstatter/-in incl. Vorgänger: Fahrzeugpolsterer/-in
- ¹⁸⁾ Feinwerkmechaniker/-in incl. Vorgänger: Dreher/-in, Feinmechaniker/-in, Maschinenbaumechaniker/-in, Werkzeugmacher/-in
- ¹⁹⁾ Flechtwerkgestalter/-in incl. Vorgänger: Korbmacher/-in
- ²⁰⁾ Geomatiker/-in incl. Vorgänger: Kartograph/-in
- ²¹⁾ Gestalter/-in für visuelles Marketing incl. Vorgänger: Schauerwerbegestalter/-in
- ²²⁾ Hafenschiffer/-in incl. Vorgänger: Ewerführer/-in
- ²³⁾ Immobilienkaufmann/-frau incl. Vorgänger: Kaufmann/-frau in der Grundstücks- und Wohnungswirtschaft
- ²⁴⁾ Industriekeramiker/-in Anlagentechnik incl. Vorgänger: Industriekeramiker/-in, Industriekeramiker/-in FR Mechanik
- ²⁵⁾ Industriekeramiker/-in Dekorationstechnik incl. Vorgänger: Glas- und Kerammaler/-in, Glas- und Kerammaler/-in FR Kerammalerei
- ²⁶⁾ Industriekeramiker/-in Modelltechnik incl. Vorgänger: Kerammodelleur/-in
- ²⁷⁾ Industriekeramiker/-in Verfahrenstechnik incl. Vorgänger: Industriekeramiker/-in FR Formgebung, Kerammodelleinrichter/-in
- ²⁸⁾ Karosserie- und Fahrzeugbaumechaniker/-in incl. Vorgänger: Karosserie- und Fahrzeugbauer/-in

- ²⁹⁾ Kaufmann/-frau für Kurier-, Express- und Postdienstleistungen incl. Vorgänger: Postverkehrskaufmann/-frau
- ³⁰⁾ Kaufmann/-frau für Marketingkommunikation incl. Vorgänger: Werbekaufmann/-frau
- ³¹⁾ Kaufmann/-frau für Spedition und Logistikdienstleistung incl. Vorgänger: Speditionskaufmann/-frau
- ³²⁾ Kaufmann/-frau für Versicherungen und Finanzen incl. Vorgänger: Versicherungskaufmann/-frau
- ³³⁾ Kraftfahrzeugmechatroniker/-in incl. Vorgänger: Automobilmechaniker/-in, Kraftfahrzeugelektriker/-in, Kraftfahrzeugmechaniker/-in
- ³⁴⁾ Maßschneider/-in incl. Vorgänger: Damenschneider/-in, Herrenschneider/-in, Wäscheschneider/-in
- ³⁵⁾ Mathematisch-technische/r Softwareentwickler/-in incl. Vorgänger: Mathematisch-technischer Assistent/ Mathematisch-technische Assistentin
- ³⁶⁾ Mechaniker/-in für Land- und Baumaschinentechnik incl. Vorgänger: Landmaschinenmechaniker/-in
- ³⁷⁾ Mechaniker/-in für Reifen- und Vulkanisationstechnik incl. Vorgänger: Vulkaniseur/-in und Reifenmechaniker/-in
- ³⁸⁾ Mechatroniker/-in für Kältetechnik incl. Vorgänger: Kälteanlagenbauer/-in
- ³⁹⁾ Mediengestalter/-in Digital und Print incl. Vorgänger: Mediengestalter/-in für Digital- und Printmedien, Mediengestalter/-in für Digital- und Printmedien
FR Medienberatung, Mediengestalter/-in für Digital- und Printmedien FR Mediendesign, Mediengestalter/-in für Digital- und Printmedien FR
Medienoperating, Mediengestalter/-in für Digital- und Printmedien FR Medientechnik, Schriftsetzer/-in
- ⁴⁰⁾ Mediengestalter/-in Flexografie incl. Vorgänger: Flexograf/-in
- ⁴¹⁾ Medienkaufmann/-frau Digital und Print incl. Vorgänger: Verlagskaufmann/-frau
- ⁴²⁾ Medientechnologe/-in Druck incl. Vorgänger: Drucker/-in, Drucker/-in FR Digitaldruck, Drucker/-in FR Flachdruck, Drucker/-in FR Hochdruck, Drucker/-
in FR Tiefdruck, Steindrucker/-in
- ⁴³⁾ Medientechnologe/-in Siebdruck incl. Vorgänger: Siebdrucker/-in
- ⁴⁴⁾ Medizinischer Fachangestellte/-r incl. Vorgänger: Arzthelfer/-in
- ⁴⁵⁾ Milchtechnologe/-in incl. Vorgänger: Molkereifachmann/-fachfrau
- ⁴⁶⁾ Müller/-in (Verfahrenstechnologe/-in in der Mühlen- und Futterwirtschaft) incl. Vorgänger: Müller/-in
- ⁴⁷⁾ Musikfachhändler/-in incl. Vorgänger: Musikalienhändler/-in
- ⁴⁸⁾ Naturwerksteinmechaniker/-in incl. Vorgänger: Steinmetz/-in
- ⁴⁹⁾ Oberflächenbeschichter/-in incl. Vorgänger: Galvaniseur/-in
- ⁵⁰⁾ Ofen- und Luftheizungsbauer/-in incl. Vorgänger: Backofenbauer/-in, Kachelofen- und Luftheizungsbauer/-in
- ⁵¹⁾ Packmitteltechnologe/-in incl. Vorgänger: Verpackungsmittelmechaniker/-in
- ⁵²⁾ Papiertechnologe/-in incl. Vorgänger: Papiermacher/-in, Papiermacher/-in FR Papier, Karton, Pappe, Papiermacher/-in FR Zellstoff
- ⁵³⁾ Produktgestalter/-in - Textil incl. Vorgänger: Tapisserist/-in
- ⁵⁴⁾ Produktionsfachkraft Chemie incl. Vorgänger: Chemiebetriebsjungwerker/-in
- ⁵⁵⁾ Produktionsmechaniker/-in Textil incl. Vorgänger: Schmucktextilienhersteller/-in, Textilmechaniker/-in Bandweberei, Textilmechaniker/-in
Maschenindustrie, Textilmechaniker/-in Spinnerei, Textilmechaniker/-in Tufting, Textilmechaniker/-in Vliesstoff, Textilmechaniker/-in Weberei
- ⁵⁶⁾ Produktprüfer/- in Textil incl. Vorgänger: Textilstopfer/-in
- ⁵⁷⁾ Produktveredler/-in Textil incl. Vorgänger: Textilveredler/-in
- ⁵⁸⁾ Rollladen- und Sonnenschutzmechatroniker/-in incl. Vorgänger: Rollladen- und Jalousiebauer/-in
- ⁵⁹⁾ Sattler/-in incl. Vorgänger: Feinsattler/-in, Feintäschner/-in, Täschner/-in
- ⁶⁰⁾ Systemelektroniker/-in incl. Vorgänger: Elektromechaniker/-in

- ⁶¹⁾ Technische(r) Modellbauer/ -in incl. Vorgänger: Modellbauer/-in, Modellbauer/-in FR Anschauungsmodellbau, Modellbauer/-in FR Produktionsmodellbau, Modellbaumechaniker/-in, Modellbaumechaniker/-in FR Gießereimodellbau, Modellbaumechaniker/-in FR Karosseriemodellbau
- ⁶²⁾ Technische(r) Produktdesigner/-in incl. Vorgänger: Technischer Zeichner/ Technische Zeichnerin FR Holztechnik, Technischer Zeichner/ Technische Zeichnerin FR Maschinen- und Anlagentechnik
- ⁶³⁾ Technischer Systemplaner/-in incl. Vorgänger: Technischer Zeichner/ Technische Zeichnerin FR Elektrotechnik, Technischer Zeichner/ Technische Zeichnerin FR Heizungs-, Klima- und Sanitärtechnik, Technischer Zeichner/ Technische Zeichnerin FR Stahl- und Metallbautechnik
- ⁶⁴⁾ Technischer Zeichner/ Technische Zeichnerin ohne die Berufszweige, die aufgingen in: Technische(r) Produktdesigner/-in, Technischer Systemplaner/-in
- ⁶⁵⁾ Textilgestalter/-in im Handwerk incl. Vorgänger: Sticker/-in, Stricker/-in, Weber/-in
- ⁶⁶⁾ Textillaborant/-in incl. Vorgänger: Textillaborant/-in chemisch-technisch, Textillaborant/-in physikalisch-technisch
- ⁶⁷⁾ Tiermedizinischer Fachangestellter/-e incl. Vorgänger: Tierarzthelfer/-in
- ⁶⁸⁾ Tourismuskaufmann/-frau (Kaufmann/-frau für Privat- und Geschäftsreisen) incl. Vorgänger: Reiseverkehrskaufmann/-frau
- ⁶⁹⁾ Verfahrensmechaniker/-in für Beschichtungstechnik incl. Vorgänger: Lackierer/-in Holz und Metall
- ⁷⁰⁾ Verfahrensmechaniker/-in für Brillenoptik incl. Vorgänger: Brillenoptikschleifer/-in
- ⁷¹⁾ Verfahrensmechaniker/-in Glastechnik incl. Vorgänger: Industrieglasfertiger/-in
- ⁷²⁾ Vermessungstechniker/-in incl. Vorgänger: Bergvermessungstechniker/-in
- ⁷³⁾ Zahnmedizinischer Fachangestellte/-r incl. Vorgänger: Zahnarzthelfer/-in