

Rangliste 2011 der Ausbildungsberufe⁺ nach Neuabschlüssen im Arbeitsagenturbezirk Bad Kreuznach

Beruf	Bad Kreuznach			Rang		Rheinland-Pfalz		Alte Bundesländer		Deutschland	
	NAA	Anteil männliche Auszubildende	Anteil weibliche Auszubildende	Bad Kreuznach	Rangänderung* zum Vorjahr	Rangänderung* zum Vorjahr	Rangänderung* zum Vorjahr	Rangänderung* zum Vorjahr	Rangänderung* zum Vorjahr	Rangänderung* zum Vorjahr	
Kaufmann/-frau im Einzelhandel	133	43,6	56,4	1	1	3	0	1	0	1	
Bürokaufmann/-frau	115	30,4	69,6	2	-1	2	0	4	-1	3	
Kraftfahrzeugmechatroniker/-in ³³⁾	106	98,1	1,9	3	1	4	0	5	0	4	
Verkäufer/-in	102	36,3	63,7	4	1	1	0	2	0	2	
Industriekaufmann/-frau	96	50,0	50,0	5	-2	5	0	3	1	5	
Fachverkäufer/-in im Lebensmittelhandwerk ¹⁶⁾	73	1,4	98,6	6	0	13	0	15	-1	17	
Anlagenmechaniker/-in für Sanitär-, Heizungs- und Klimatechnik ¹⁾	70	100,0	0,0	7	0	7	0	16	1	18	
Friseur/-in	59	8,5	91,5	8	2	8	-2	10	-1	11	
Industriemechaniker/-in	58	94,8	5,2	9	4	15	3	9	1	8	
Maler/-in und Lackierer/-in	57	86,0	14,0	10	-2	19	-3	20	-1	20	
Bankkaufmann/-frau	49	49,0	51,0	11	-2	10	0	8	0	9	
Elektroniker/-in ³⁾	45	100,0	0,0	12	7	9	4	13	2	14	
Kaufmann/-frau im Groß- und Außenhandel	43	58,1	41,9	13	-1	12	-1	6	0	6	
Fachkraft für Lagerlogistik ¹¹⁾	42	92,9	7,1	14	-1	18	3	18	0	16	
Zahnmedizinischer Fachangestellte/-r ⁷³⁾	41	0,0	100,0	15	5	14	3	11	2	13	
Tischler/-in	41	97,6	2,4	15	-4	21	-2	21	0	21	
Medizinischer Fachangestellte/-r ⁴⁴⁾	39	0,0	100,0	17	0	6	2	7	0	7	
Hotelfachmann/-fachfrau	37	16,2	83,8	18	-3	16	-4	17	-1	15	
Zerspanungsmechaniker/-in	36	94,4	5,6	19	12	28	11	24	7	24	
Metallbauer/-in	35	100,0	0,0	20	2	17	-2	22	0	23	
Koch/ Köchin	34	85,3	14,7	21	-6	11	-2	14	-3	10	
Mechatroniker/-in	34	100,0	0,0	21	6	24	4	23	0	22	
Elektroniker/-in für Betriebstechnik ⁵⁾	33	97,0	3,0	23	-5	23	0	28	-2	26	
Verwaltungsfachangestellter/ Verwaltungsfachangestellte	33	24,2	75,8	23	0	27	-2	31	-1	31	
Fachinformatiker/-in	26	96,2	3,8	25	-4	20	0	19	1	19	

Rangliste 2011 der Ausbildungsberufe⁺ nach Neuabschlüssen im Arbeitsagenturbezirk Bad Kreuznach

Beruf	Bad Kreuznach		Anteil männliche Auszubildende		Anteil weibliche Auszubildende		Bad Kreuznach		Rangänderung* zum Vorjahr		Rheinland-Pfalz		Rangänderung* zum Vorjahr		Alte Bundesländer		Rangänderung* zum Vorjahr		Deutschland		
	NAA						Rang														
Werkzeugmechaniker/-in	26	100,0	0,0	25	8	41	8	40	1	41											
Steuerfachangestellter/ Steuerfachangestellte	25	36,0	64,0	27	4	26	0	26	-1	25											
Bäcker/-in	25	76,0	24,0	27	0	31	-4	35	-3	35											
Kaufmann/-frau für Versicherungen und Finanzen ³²⁾	23	43,5	56,5	29	11	34	0	27	-3	28											
Rechtsanwaltsfachangestellter/ Rechtsanwaltsfachangestellte	22	0,0	100,0	30	8	25	-1	33	0	34											
Maurer/-in	22	100,0	0,0	30	0	30	3	34	1	37											
Dachdecker/-in	22	100,0	0,0	30	-5	36	-7	39	-3	38											
Berufskraftfahrer/-in	22	95,5	4,5	30	-4	42	6	44	5	43											
Winzer/-in	20	95,0	5,0	34	2	40	-4	140	-6	152											
Straßenbauer/-in	20	100,0	0,0	34	-5	47	-2	73	-3	72											
Fahrzeuglackierer/-in	18	94,4	5,6	36	6	43	1	47	-1	48											
Fachkraft im Gastgewerbe	18	44,4	55,6	36	-13	46	-9	49	-4	45											
Bauzeichner/-in	16	56,3	43,8	38	-5	43	-2	59	0	63											
Verfahrensmechaniker/-in für Kunststoff- und Kautschuktechnik	16	93,8	6,3	38	7	50	3	48	4	49											
Fachlagerist/-in ¹⁵⁾	15	100,0	0,0	40	-4	29	1	29	0	29											
Restaurantfachmann/-fachfrau	15	13,3	86,7	40	-1	32	-1	36	-2	32											
Automobilkaufmann/-frau	13	46,2	53,8	42	1	38	5	32	6	33											
Zimmerer/ Zimmerin	13	100,0	0,0	42	6	51	7	38	2	42											
Bauten- und Objektbeschichter/-in	12	91,7	8,3	44	16	79	-11	93	-10	83											
Kaufmann/-frau für Spedition und Logistikdienstleistung ³¹⁾	11	72,7	27,3	45	-2	35	0	25	2	27											
Mediengestalter/-in Digital und Print ³⁹⁾	11	9,1	90,9	45	9	45	1	37	0	36											
Fleischer/-in	11	100,0	0,0	45	3	52	-1	60	-5	59											
Gärtner/-in	10	80,0	20,0	48	3	32	0	30	-2	30											
Konstruktionsmechaniker/-in	10	100,0	0,0	48	-15	48	-2	45	2	44											
Forstwirt/-in	10	100,0	0,0	48	7	90	-3	123	3	118											

Rangliste 2011 der Ausbildungsberufe⁺ nach Neuabschlüssen im Arbeitsagenturbezirk Bad Kreuznach

Beruf	Bad Kreuznach		Anteil männliche Auszubildende		Anteil weibliche Auszubildende		Bad Kreuznach		Rangänderung* zum Vorjahr		Rheinland-Pfalz		Rangänderung* zum Vorjahr		Alte Bundesländer		Rangänderung* zum Vorjahr		Deutschland	
	NAA						Rang													
Kaufmann/-frau für Bürokommunikation	9	11,1	88,9	51	-6	22	0	12	0	12										
Maschinen- und Anlagenführer/-in	9	100,0	0,0	51	19	39	-1	42	2	39										
Hauswirtschafter/-in	9	0,0	100,0	51	0	49	-7	69	-11	69										
Technische(r) Produktdesigner/-in ⁶²⁾	9	55,6	44,4	51	19	68	14	46	7	52										
Tiefbaufacharbeiter/-in	9	100,0	0,0	51	9	98	-6	98	3	81										
Sport- und Fitnesskaufmann/-frau	8	37,5	62,5	56	23	59	-5	61	1	61										
Fachmann/-frau für Systemgastronomie	8	62,5	37,5	56	23	63	1	52	-9	54										
Mechaniker/-in für Land- und Baumaschinentechnik ³⁶⁾	8	100,0	0,0	56	4	64	-3	55	1	56										
Stukkateur/-in	8	87,5	12,5	56	-5	88	-9	102	2	109										
Zahntechniker/-in	7	57,1	42,9	60	0	58	-1	56	4	55										
Pharmazeutisch-kaufmännischer Angestellter/ Pharmazeutisch-kaufmännische Angestellte	7	0,0	100,0	60	10	60	3	68	-4	71										
Landwirt/-in	7	100,0	0,0	60	-15	69	-13	43	-4	40										
Kraftfahrzeugservicemechaniker/-in	7	100,0	0,0	60	10	75	16	74	0	73										
Florist/-in	7	0,0	100,0	60	0	86	-4	78	-6	76										
Fachangestellter/-e für Bäderbetriebe	7	71,4	28,6	60	32	108	-2	122	-3	125										
Goldschmied/-in	7	28,6	71,4	60	9	130	0	149	-5	154										
Feinwerkmechaniker/-in ¹⁸⁾	6	100,0	0,0	67	3	54	16	41	1	46										
Augenoptiker/-in	6	16,7	83,3	67	-17	57	-7	53	-5	53										
Informations- und Telekommunikationssystem-Kaufmann/-frau	6	50,0	50,0	67	-7	73	4	63	4	65										
Holzmechaniker/-in	6	100,0	0,0	67	12	84	15	116	-1	105										
Schornsteinfeger/-in	6	83,3	16,7	67	.	102	14	112	-1	117										
Oberflächenbeschichter/-in ⁴⁹⁾	6	83,3	16,7	67	12	159	3	141	10	146										
Tiermedizinischer Fachangestellter/-e ⁶⁷⁾	5	0,0	100,0	73	-3	72	4	65	-2	64										
Technischer Systemplaner/-in ⁶³⁾	5	60,0	40,0	73	-13	82	5	94	4	98										
Ausbaufacharbeiter/-in	5	100,0	0,0	73	.	113	3	119	0	101										

Rangliste 2011 der Ausbildungsberufe⁺ nach Neuabschlüssen im Arbeitsagenturbezirk Bad Kreuznach

Beruf	Bad Kreuznach		Anteil männliche Auszubildende		Anteil weibliche Auszubildende		Bad Kreuznach		Rangänderung* zum Vorjahr		Rheinland-Pfalz		Rangänderung* zum Vorjahr		Alte Bundesländer		Rangänderung* zum Vorjahr		Deutschland	
	NAA						Rang													
Drogist/-in	4	0,0	100,0	76	3	66	3	82	3	88										
Informatikkaufmann/-frau	4	100,0	0,0	76	16	70	-6	79	0	82										
Fliesen-, Platten- und Mosaikleger/-in	4	100,0	0,0	76	16	70	1	85	1	94										
Kaufmann/-frau im Gesundheitswesen	4	25,0	75,0	76	-6	80	6	76	1	78										
Kaufmann/-frau für Dialogmarketing	4	50,0	50,0	76	-21	81	-3	83	-3	85										
Informationselektroniker/-in	4	100,0	0,0	76	31	82	0	99	-2	104										
Mechatroniker/-in für Kältetechnik ³⁸⁾	4	100,0	0,0	76	31	84	10	80	7	86										
Personaldienstleistungskaufmann/ -frau	4	75,0	25,0	76	.	94	36	81	15	84										
Medientechnologe/-in Druck ⁴²⁾	4	100,0	0,0	76	16	100	2	88	4	91										
Hotelkaufmann/-frau	4	0,0	100,0	76	16	114	8	131	-2	133										
Steinmetz/-in und Steinbildhauer/-in	4	75,0	25,0	76	3	114	19	124	14	127										
Immobilienkaufmann/-frau ²³⁾	3	0,0	100,0	87	5	56	5	51	-1	47										
Tourismuskaufmann/-frau (Kaufmann/-frau für Privat- und Geschäftsreisen) ⁶⁸⁾	3	0,0	100,0	87	-28	67	4	57	0	57										
Elektroniker/-in für Geräte und Systeme ⁶⁾	3	66,7	33,3	87	5	77	-2	50	1	50										
Hochbaufacharbeiter/-in	3	100,0	0,0	87	-47	88	-14	86	3	80										
Pferdewirt/-in	3	0,0	100,0	87	-27	90	8	103	10	102										
Fachkraft für Veranstaltungstechnik	3	100,0	0,0	87	20	101	-9	84	0	89										
Buchhändler/-in	3	0,0	100,0	87	.	102	10	110	-2	115										
Fachkraft für Lebensmitteltechnik	3	100,0	0,0	87	-17	118	7	100	-1	95										
Fachkraft für Abwassertechnik	3	100,0	0,0	87	20	118	10	147	-2	147										
Baustoffprüfer/-in	3	100,0	0,0	87	20	143	1	178	0	176										
Flachglasmechaniker/-in	3	100,0	0,0	87	5	150	12	198	4	185										
Fachkraft für Möbel-, Küchen- und Umzugservice	3	100,0	0,0	87	.	159	23	126	-3	124										
Betonfertigteilbauer/-in	3	100,0	0,0	87	20	164	-6	210	-7	205										
Feinoptiker/-in	3	33,3	66,7	87	.	193	.	226	10	222										

Rangliste 2011 der Ausbildungsberufe⁺ nach Neuabschlüssen im Arbeitsagenturbezirk Bad Kreuznach

Beruf	Bad Kreuznach		Anteil männliche Auszubildende		Anteil weibliche Auszubildende		Bad Kreuznach		Rangänderung* zum Vorjahr		Rheinland-Pfalz		Rangänderung* zum Vorjahr		Alte Bundesländer		Rangänderung* zum Vorjahr		Deutschland	
	NAA						Rang													
Chemikant/-in	2	100,0	0,0	101	.	37	3	66	7	66										
Chemielaborant/-in	2	50,0	50,0	101	.	53	-1	67	4	68										
Veranstaltungskaufmann/-frau	2	100,0	0,0	101	-22	76	4	64	2	60										
Karosserie- und Fahrzeugbaumechaniker/-in ²⁸⁾	2	100,0	0,0	101	-22	78	3	75	1	77										
Informations- und Telekommunikationssystem-Elektroniker/-in	2	100,0	0,0	101	-46	86	-15	71	-3	62										
Raumausstatter/-in	2	0,0	100,0	101	-9	94	2	96	-2	99										
Notarfachangestellter/ Notarfachangestellte	2	50,0	50,0	101	-31	97	4	155	7	157										
Hörgeräteakustiker/-in	2	0,0	100,0	101	-41	98	-13	97	-7	96										
Fotograf/-in	2	0,0	100,0	101	-9	116	-4	101	-1	106										
Gestalter/-in für visuelles Marketing ²¹⁾	2	0,0	100,0	101	-22	120	-5	106	6	112										
Gebäudereiniger/-in	2	0,0	100,0	101	6	121	-22	87	-6	79										
Vermessungstechniker/-in ⁷²⁾	2	100,0	0,0	101	.	121	-11	120	-10	120										
Fachangestellter/-e für Medien- und Informationsdienste	2	0,0	100,0	101	6	139	-17	134	-12	123										
Fachkraft für Wasserversorgungstechnik	2	100,0	0,0	101	6	143	1	212	5	201										
Technische(r) Modellbauer/ -in ⁶¹⁾	2	100,0	0,0	101	-9	147	-1	139	7	144										
Verfahrensmechaniker/-in in der Steine- und Erdenindustrie	2	100,0	0,0	101	.	180	-34	225	-4	216										
Schneidwerkzeugmechaniker/-in	2	100,0	0,0	101	-22	180	2	233	13	238										
Edelsteinschleifer/-in	2	100,0	0,0	101	-22	213	-13	319	-12	325										
Diamantschleifer/-in	2	100,0	0,0	101	.	213	.	310	11	315										
Teilezurichter/-in	1	100,0	0,0	120	.	55	0	90	-9	86										
Sozialversicherungsfachangestellter/ Sozialversicherungsfachangestellte	1	100,0	0,0	120	-41	62	-3	54	0	51										
Konditor/-in	1	100,0	0,0	120	-65	74	-8	58	3	58										
Kaufmann/-frau für Marketingkommunikation ³⁰⁾	1	100,0	0,0	120	-13	93	-4	70	5	70										
Zweiradmechaniker/-in	1	100,0	0,0	120	-13	102	1	109	-2	114										
Kosmetiker/-in	1	0,0	100,0	120	.	124	9	148	-7	142										

Rangliste 2011 der Ausbildungsberufe⁺ nach Neuabschlüssen im Arbeitsagenturbezirk Bad Kreuznach

Beruf	Bad Kreuznach		Anteil männliche Auszubildende		Anteil weibliche Auszubildende		Bad Kreuznach		Rangänderung* zum Vorjahr		Rheinland-Pfalz		Rangänderung* zum Vorjahr		Alte Bundesländer		Rangänderung* zum Vorjahr		Deutschland	
	NAA						Rang													
Verfahrenstechniker/-in für Beschichtungstechnik ⁶⁹⁾	1	100,0	0,0	120	-13	130	8	150	-1	145										
Pharmakant/-in	1	0,0	100,0	120	-13	134	-4	161	14	158										
Weinküfer/-in	1	100,0	0,0	120	.	137	-25	236	-14	239										
Baugerätekocher/-in	1	100,0	0,0	120	.	147	21	166	6	150										
Schilder- und Lichtreklamehersteller/-in	1	0,0	100,0	120	.	152	-24	135	-3	140										
Mechaniker/-in für Karosserieinstandhaltungstechnik	1	100,0	0,0	120	-28	152	16	152	7	153										
Fachkraft für Automaten- und Kopierservice	1	0,0	100,0	120	.	164	4	192	-1	209										
Orthopädiemechaniker/-in und Bandagist	1	0,0	100,0	120	.	172	10	136	-1	138										
Medientechnologe/-in Siebdruck ⁴³⁾	1	100,0	0,0	120	.	193	-2	189	-2	193										
Fachkraft für Kreislauf- und Abfallwirtschaft	1	100,0	0,0	120	.	213	-31	192	-3	182										
Graveur/-in	1	100,0	0,0	120	.	213	.	265	21	269										
Textilreiniger/-in	1	100,0	0,0	120	-28	235	-22	187	-7	179										
Edelsteinfasser/-in	1	0,0	100,0	120	-13	235	-5	305	2	309										
Elektroniker/-in für Automatisierungstechnik ⁴⁾	61	-1	62	3	67										
Anlagenmechaniker/-in	65	2	91	2	90										
Fluggerätmechaniker/-in	92	5	105	-1	111										
Gleisbauer/-in	96	9	161	-6	161										
Fachkraft für Kurier-, Express- und Postdienstleistungen ¹⁰⁾	102	-12	77	1	74										
Eisenbahner/-in im Betriebsdienst	106	0	104	10	103										
Medienkaufmann/-frau Digital und Print ⁴¹⁾	107	15	92	10	97										
Mediengestalter/-in Bild und Ton	108	-5	118	-2	116										
Fachangestellter/-e für Arbeitsförderung	110	-16	113	-25	108										
Tierpfleger/-in	110	-1	114	4	113										
Gießereimechaniker/-in	112	26	121	16	118										
Servicefachkraft für Dialogmarketing	116	-8	138	2	132										

Rangliste 2011 der Ausbildungsberufe⁺ nach Neuabschlüssen im Arbeitsagenturbezirk Bad Kreuznach

Beruf	Bad Kreuznach		Rang		Rheinland-Pfalz		Alte Bundesländer		Deutschland	
	NAA	Anteil männliche Auszubildende	NAA	Rangänderung* zum Vorjahr	NAA	Rangänderung* zum Vorjahr	NAA	Rangänderung* zum Vorjahr	NAA	Rangänderung* zum Vorjahr
Industrie-Isolierer/-in	.	.	.	121	-3	219	-10	211		
Straßenwärter/-in	.	.	.	124	-14	137	-9	136		
Fachangestellter/-e für Bürokommunikation	.	.	.	124	-6	111	-8	100		
Kaufmann/-frau für Tourismus und Freizeit	.	.	.	124	-3	143	-1	128		
Maßschneider/-in ³⁴⁾	.	.	.	124	1	130	-3	135		
Packmitteltechnologe/-in ⁵¹⁾	.	.	.	124	9	127	-2	128		
Glaser/-in	.	.	.	130	8	115	2	121		
Elektroniker/-in für Maschinen und Antriebstechnik ⁹⁾	.	.	.	130	8	129	4	134		
Fertigungsmechaniker/-in	.	.	.	134	-16	95	-4	93		
Fachkraft für Schutz und Sicherheit	.	.	.	134	-1	89	6	92		
Biologielaborant/-in	.	.	.	137	9	128	-4	126		
Gerüstbauer/-in	.	.	.	139	-14	133	-2	130		
Beton- und Stahlbetonbauer/-in	.	.	.	139	-6	108	1	107		
Naturwerksteinmechaniker/-in ⁴⁸⁾	.	.	.	139	7	197	1	202		
Holzbearbeitungsmechaniker/-in	.	.	.	145	-3	171	-5	170		
Klempner/-in	.	.	.	145	17	124	-3	131		
Parkettleger/-in	.	.	.	149	-3	145	3	151		
Schuhfertiger/-in	.	.	.	150	26	233	13	237		
Physiklaborant/-in	.	.	.	152	-9	214	-16	212		
Brauer und Mälzer/-in	.	.	.	155	-9	152	-5	155		
Automatenfachmann/ -frau	.	.	.	155	21	221	3	229		
Papiertechnologe/-in ⁵²⁾	.	.	.	155	21	163	4	171		
Geomatiker/-in ²⁰⁾	.	.	.	155	75	201	66	200		
Rollladen- und Sonnenschutzmechatroniker/-in ⁵⁸⁾	.	.	.	159	-13	167	2	177		
Bestattungsfachkraft	.	.	.	159	-1	182	-13	186		

Rangliste 2011 der Ausbildungsberufe⁺ nach Neuabschlüssen im Arbeitsagenturbezirk Bad Kreuznach

Beruf	Bad Kreuznach		Rang		Rheinland-Pfalz		Alte Bundesländer		Deutschland	
	NAA	Anteil männliche Auszubildende	Anteil weibliche Auszubildende	Bad Kreuznach	Rangänderung* zum Vorjahr	Rangänderung* zum Vorjahr	Rangänderung* zum Vorjahr	Rangänderung* zum Vorjahr	Rangänderung* zum Vorjahr	
Ofen- und Luftheizungsbauer/-in ⁵⁰⁾	159	32	195	0	205	
Wärme-, Kälte- und Schallschutzisolierer/-in	164	-18	209	-18	217	
Buchbinder/-in	164	-10	198	-59	197	
Fachkraft für Rohr-, Kanal- und Industrieservice	164	-10	174	5	174	
Orthopädienschuhmacher/-in	164	-2	154	4	156	
Aufbereitungsmechaniker/-in	164	12	251	-12	235	
Fachkraft für Lederverarbeitung ¹²⁾	164	49	285	17	291	
Binnenschiffer/-in	172	-15	204	-10	198	
Fachkraft Agrarservice	172	-4	170	3	166	
Werkstoffprüfer/-in	172	-4	146	7	148	
Servicefahrer/-in	176	-14	186	-5	199	
Tierwirt/-in	176	-8	229	-22	137	
Fahrradmonteur/-in	176	37	168	-8	162	
Müller/-in (Verfahrenstechnologe/-in in der Mühlen- und Futterwirtschaft) ⁴⁶⁾	176	37	210	-7	220	
Bodenleger/-in	180	-22	164	-1	168	
Sattler/-in ⁵⁹⁾	180	-18	190	-3	191	
Industriekeramiker/-in Anlagentechnik ²⁴⁾	180	-12	244	-10	242	
Kaufmann/-frau für Kurier-, Express- und Postdienstleistungen ²⁹⁾	180	2	205	-9	208	
Estrichleger/-in	180	2	230	-1	236	
Verfahrensmechaniker/-in in der Hütten- und Halbzeugindustrie	180	2	117	13	122	
Milchtechnologe/-in ⁴⁵⁾	188	3	158	-1	164	
Polsterer/ Polsterin	188	25	194	20	202	
Kanalbauer/-in	188	42	195	2	196	
Fachkraft für Fruchtsafttechnik	188	42	243	9	244	
Medientechnologe/-in Druckverarbeitung	188	.	159	.	160	

Rangliste 2011 der Ausbildungsberufe⁺ nach Neuabschlüssen im Arbeitsagenturbezirk Bad Kreuznach

Beruf	Bad Kreuznach		Rang		Rheinland-Pfalz		Alte Bundesländer		Deutschland	
	NAA	Anteil männliche Auszubildende	NAA	Anteil weibliche Auszubildende	Rangänderung* zum Vorjahr	Rangänderung* zum Vorjahr	Rangänderung* zum Vorjahr	Rangänderung* zum Vorjahr	Rangänderung* zum Vorjahr	Rangänderung* zum Vorjahr
Industriekeramiker/-in Verfahrenstechnik ²⁷⁾	193	-25	278	-11	247	
Modenäher/-in	193	-17	168	16	172	
Industrieelektriker/-in	193	-17	144	29	139	
Änderungsschneider/-in	193	-11	177	-9	175	
Modeschneider/-in	193	-11	217	-5	219	
Wasserbauer/-in	193	-2	226	-21	222	
Revierjäger/-in	193	-2	275	-13	275	
Produktionsmechaniker/-in Textil ⁵⁵⁾	193	-2	176	1	180	
Bauwerksabdichter/-in	193	7	252	-13	258	
Rohrleitungsbauer/-in	193	7	173	-9	169	
Fotomedienfachmann/ -frau	193	7	217	0	224	
Milchwirtschaftlicher Laborant/ Milchwirtschaftliche Laborantin	193	7	183	3	183	
Stoffprüfer/-in (Chemie) Glas-, Keramische Industrie sowie Steine und Erden	193	7	285	9	288	
Kaufmann/-frau für Verkehrsservice	193	20	141	2	143	
Speiseeishersteller/-in	193	20	259	3	265	
Fachangestellter/-e für Markt und Sozialforschung	193	.	216	-1	226	
Mechaniker/-in für Reifen- und Vulkanisationstechnik ³⁷⁾	193	.	201	4	194	
Gerber/-in	193	.	266	14	273	
Kaufmann/-frau für audiovisuelle Medien	213	-59	175	-11	172	
Sportfachmann/ -frau	213	-22	242	-6	232	
Verfahrensmechaniker/-in Glastechnik ⁷¹⁾	213	-22	205	6	202	
Fassadenmonteur/-in	213	-13	301	-15	297	
Brunnenbauer/-in	213	-13	264	-12	250	
Asphaltbauer/-in	213	-13	278	-4	288	
Metallblasinstrumentenmacher/-in	213	0	295	-9	286	

Rangliste 2011 der Ausbildungsberufe⁺ nach Neuabschlüssen im Arbeitsagenturbezirk Bad Kreuznach

Beruf	Bad Kreuznach		Anteil männliche Auszubildende		Anteil weibliche Auszubildende		Bad Kreuznach		Rangänderung* zum Vorjahr		Rheinland-Pfalz		Rangänderung* zum Vorjahr		Alte Bundesländer		Rangänderung* zum Vorjahr		Deutschland	
	NAA						Rang													
Keramiker/-in	213	0	271	-6	265								
Trockenbaumonteur/-in	213	0	159	-5	159								
Technische(r) Konfektionär/-in	213	0	232	1	231								
Bühnenmaler/-in und -plastiker/-in	213	17	255	-1	260								
Produktveredler/-in Textil ⁵⁷⁾	213	17	223	1	226								
Systemelektroniker/-in ⁶⁰⁾	213	17	207	6	212								
Schädlingsbekämpfer/-in	213	17	257	7	260								
Fotomedienlaborant/-in	213		262	-17	257								
Holz- und Bautenschützer/ -in	213		238	-7	245								
Fachkraft im Fahrbetrieb	213		151	-1	149								
Destillateur/-in	213		285	7	291								
Polster- und Dekorationsnäher/-in	235	-44	231	-2	232								
Fischwirt/-in	235	-35	221	7	221								
Glasapparatebauer/-in	235	-35	271	15	275								
Maskenbildner/-in	235	-22	259	-13	250								
Bürsten- und Pinselmacher/-in	235	-22	297	-3	298								
Patentanwaltsfachangestellter/ Patentanwaltsfachangestellte	235	-22	180	2	188								
Uhrmacher/-in	235	-22	237	5	228								
Produktionsfachkraft Chemie ⁵⁴⁾	235	-5	157	-2	167								
Geigenbauer/-in	235	-5	305	2	309								
Betonstein- und Terrazzohersteller/-in	235	-5	292	6	295								
Silberschmied/-in	235		319	2	325								
Vergolder/-in	235		296	2	300								
Fachkraft für Holz- und Bautenschutzarbeiten	235		271	3	275								
Metallbildner/-in	235		292	6	291								

Rangliste 2011 der Ausbildungsberufe⁺ nach Neuabschlüssen im Arbeitsagenturbezirk Bad Kreuznach

Beruf	Bad Kreuznach		Rang		Rheinland-Pfalz		Alte Bundesländer		Deutschland	
	NAA	Anteil männliche Auszubildende	NAA	Rangänderung* zum Vorjahr	NAA	Rangänderung* zum Vorjahr	NAA	Rangänderung* zum Vorjahr	NAA	Rangänderung* zum Vorjahr
Spezialtiefbauer/-in	235	.	275	6	270	.
Fachkraft für Hafenlogistik ⁹⁾	235	.	213	9	218	.
Bootsbauer/-in	235	.	191	10	187	.
Industriekeramiker/-in Dekorationstechnik ²⁵⁾	235	.	297	10	284	.
Metall- und Glockengießer/-in	314	-28	302	.
Wachzieher/-in	310	-24	309	.
Leichtflugzeugbauer/-in	297	-20	298	.
Böttcher/-in	326	-19	333	.
Kabeljunker/-in	266	-16	274	.
Drechsler/-in (Elfenbeinschnitzer)	319	-14	315	.
Produktgestalter/-in - Textil ⁵³⁾	285	-14	286	.
Textillaborant/-in ⁶⁶⁾	244	-13	247	.
Film- und Videoeditor/-in	285	-12	260	.
Segelmacher/-in	271	-12	275	.
Tankwart/-in	181	-12	181	.
Systeminformatiker/-in	201	-11	192	.
Investmentfondskaufmann/-frau	248	-10	254	.
Werkfeuerwehrmann/-frau	244	-10	252	.
Feinpolierer/-in	326	-9	325	.
Mikrotechnologe/ Mikrotechnologin	224	-9	190	.
Glasveredler/-in	278	-8	282	.
Holzblasinstrumentenmacher/-in	292	-8	291	.
Isolierfacharbeiter/-in	252	-8	254	.
Modist/-in	282	-8	281	.
Werkgehilfe/ Werkgehilfin Schmuckwarenindustrie, Taschen- und Armbanduhren	310	-8	315	.

Rangliste 2011 der Ausbildungsberufe⁺ nach Neuabschlüssen im Arbeitsagenturbezirk Bad Kreuznach

Beruf	Bad Kreuznach		Rang		Rheinland-Pfalz		Alte Bundesländer		Deutschland	
	NAA	Anteil männliche Auszubildende	NAA	Anteil weibliche Auszubildende	Rangänderung* zum Vorjahr	Rangänderung* zum Vorjahr	Rangänderung* zum Vorjahr	Rangänderung* zum Vorjahr	Rangänderung* zum Vorjahr	Rangänderung* zum Vorjahr
Chirurgiemechaniker/-in	233	-7	241	
Dekorvorlagenhersteller/-in	314	-7	321	
Drahtwarenmacher/-in	314	-7	321	
Industriekeramiker/-in Modelltechnik ²⁶⁾	314	-7	309	
Textilgestalter/-in im Handwerk ⁶⁵⁾	305	-7	304	
Produktionstechnologe/-in	248	-6	239	
Fachkraft für Straßen- und Verkehrstechnik ¹³⁾	244	-5	252	
Musikfachhändler/-in ⁴⁷⁾	266	-5	270	
Schiffsmechaniker/-in	156	-4	164	
Servicekraft für Schutz und Sicherheit	165	-4	163	
Elektroanlagenmonteur/-in	185	-3	183	
Fachkraft für Wasserwirtschaft ¹⁴⁾	297	-3	300	
Rechtsanwalts- und Notarfachangestellter/ Rechtsanwalts- und Notarfachangestellte	72	-3	75	
Biologiemodellmacher/-in	319	-2	325	
Technischer Zeichner/ Technische Zeichnerin ⁶⁴⁾	200	-2	212	
Büchsenmacher/-in	283	-1	284	
Elektroniker/-in für Gebäude- und Infrastruktursysteme	208	-1	210	
Hafenschiffer/-in ²²⁾	259	-1	267	
Justizfachangestellter/ Justizfachangestellte	107	-1	109	
Klavier- und Cembalobauer/-in	257	-1	260	
Luftverkehrskaufmann/-frau	278	-1	260	
Verfahrensmechaniker/-in für Brillenoptik ⁷⁰⁾	285	-1	275	
Behälter- und Apparatebauer/-in	226	0	234	
Fahrzeuginnenausstatter/-in ¹⁷⁾	219	0	230	
Zupfinstrumentenmacher/-in	305	0	309	

Rangliste 2011 der Ausbildungsberufe⁺ nach Neuabschlüssen im Arbeitsagenturbezirk Bad Kreuznach

Beruf	Bad Kreuznach		Anteil männliche Auszubildende		Anteil weibliche Auszubildende		Bad Kreuznach		Rangänderung* zum Vorjahr		Rheinland-Pfalz		Rangänderung* zum Vorjahr		Alte Bundesländer		Rangänderung* zum Vorjahr		Deutschland	
	NAA						Rang													
Federmacher/-in	270	1	282				
Chemielaborjungwerker/-in	302	2	304				
Flechtwerkgestalter/-in ¹⁹⁾	319	2	325				
Holzbildhauer/-in	319	2	315				
Kürschner/-in	305	2	304				
Bauwerksmechaniker/-in für Abbruch und Betontrenntechnik	262	3	267				
Orgel- und Harmoniumbauer/-in	250	4	246				
Schifffahrtskaufmann/-frau	132	4	141				
Drahtzieher/-in	241	5	249				
Fachkraft für Süßwarentechnik	215	5	215				
Mathematisch-technische/r Softwareentwickler/ -in ³⁵⁾	171	5	178				
Metallschleifer/-in	254	5	259				
Thermometermacher/-in	302	5	304				
Edelmetallprüfer/-in	314	7	321				
Elektroniker/-in für luftfahrttechnische Systeme ⁷⁾	178	7	189				
Mediengestalter/-in Flexografie ⁴⁰⁾	310	7	315				
Seiler/-in	275	7	275				
Lacklaborant/-in	184	9	195				
Landwirtschaftlich-technischer Laborant/ Landwirtschaftlich-technische Laborantin, Landwirtschaftlicher Laborant/ Landwirtschaftliche Laborantin	285	9	295				
Produktprüfer/- in Textil ⁵⁶⁾	284	9	290				
Fräser/-in	266	11	270				
Feuerungs- und Schornsteinbauer/-in	255	12	254				
Schuhmacher/-in	238	12	242				
Gerätezusamensetzer/-in	302	15	302				

Rangliste 2011 der Ausbildungsberufe⁺ nach Neuabschlüssen im Arbeitsagenturbezirk Bad Kreuznach

Beruf	Bad Kreuznach			Rang			Rangänderung* zum Vorjahr			
	NAA	Anteil männliche Auszubildende	Anteil weibliche Auszubildende	Bad Kreuznach	Rheinland-Pfalz	Alte Bundesländer	Deutsches Ausland	Deutsches Ausland	Deutsches Ausland	
Bergbautechnologe/-in ²⁾	238	19	225
Servicekaufmann/-frau im Luftverkehr	188	22	207
Berg- und Maschinenmann	325
Bogenmacher/-in	319	.	325
Brenner/-in	326	.	333
Fotolaborant/-in	315
Glasbläser/-in	333
Gruppe Sonstige
Handzuginstrumentenmacher/-in	321
Holzspielzeugmacher/-in	309
Manufakturporzellanmaler/-in	304
Schleifer/-in	326	.	333
Spielzeughersteller/-in	325
Behindertenberufe	5	80,0	20,0

Fussnoten: s. Seite Erläuterungen

Legende: NAA - Neu abgeschlossene Ausbildungsverträge

* eine positive Rangänderung bedeutet eine Verbesserung gegenüber dem Vorjahr

+ ohne Berücksichtigung der Berufe für Menschen mit Behinderungen

Quelle: Bundesinstitut für Berufsbildung, Erhebung zum 30. September 2011

Stand	Rangänderung* zum Vorjahr
0	
0	
0	
0	
0	
-2	
-1	
-2	
3	
-1	
1	
2	
0	
2	
1	
0	
1	
-2	
8	
-1	
-3	
1	
3	
-3	
1	

Stand	Rangänderung* zum Vorjahr
0	
0	
-2	
-2	
0	
-2	
0	
5	
-10	
0	
-3	
-6	
3	
3	
-5	
-2	
7	
2	
-8	
4	
0	
-6	
-3	
-1	
2	

Stand	Rangänderung* zum Vorjahr
0	
3	
-11	
5	
3	
-2	
-7	
0	
2	
0	
-1	
-3	
-9	
-9	
-3	
-2	
3	
-3	
4	
-4	
2	
6	
1	
6	
-4	

Stand
Rangänderung* zum Vorjahr

2
3
1
3
-2
-1
10
16
-2
1
14
-1
3
4
-1
6
-2
-1
-2
-4
2
4
-1
-8
8

Stand	Rangänderung* zum Vorjahr
8	
5	
3	
3	
0	
-1	
11	
-5	
-1	
5	
-2	
-7	
-7	
-2	
7	
-10	
10	
-10	
12	
-8	
0	
3	
6	
-4	
-18	

Stand	Rangänderung* zum Vorjahr
3	
7	
-11	
-1	
-2	
4	
-6	
1	
0	
0	
18	
-6	
6	
1	
-2	
-4	
-3	
8	
14	
5	
-4	
-22	
2	
13	
0	

Stand	Rangänderung* zum Vorjahr
-5	
-11	
-1	
0	
-2	
2	
-1	
6	
-1	
2	
0	
5	
2	
10	
-4	
-4	
5	
5	
-8	
-5	
2	
3	
61	
2	
-11	

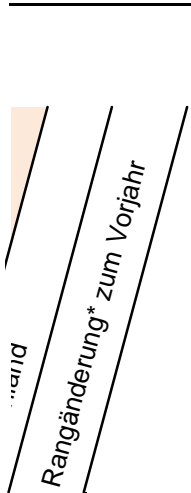
Stand
Rangänderung* zum Vorjahr
-4
-20
-60
6
6
-11
11
-7
2
12
-12
-8
-10
-10
-10
-1
-7
-9
0
14
-1
14
-2
6
.

Stand	Rangänderung* zum Vorjahr
-3	
4	
22	
-3	
-9	
-21	
-12	
1	
-14	
2	
-2	
3	
3	
1	
2	
-9	
1	
13	
-8	
-15	
7	
-10	
-4	
-7	
-4	

Stand	Rangänderung* zum Vorjahr
-9	
-12	
-4	
-11	
-3	
7	
8	
-16	
-9	
-3	
1	
7	
4	
7	
0	
2	
4	
3	
3	
2	
-3	
2	
2	
1	
1	

Stand	Rangänderung* zum Vorjahr
4	
3	
17	
8	
-10	
-11	
-19	
-18	
-11	
-16	
-11	
-9	
1	
-10	
-5	
-4	
-4	
-6	
-3	
-5	
-10	
-4	
-11	
-5	
-7	

Stand	Rangänderung* zum Vorjahr
-8	
-6	
-6	
-1	
-2	
1	
1	
-4	
3	
-8	
-1	
2	
-4	
-3	
1	
-2	
5	
1	
-3	
-4	
-1	
1	
-1	
-5	
2	



-2
6
-3
0
7
5
8
4
7
-1
6
11
11
6
7
7
7
11
7
10
-11
16
12
-10

Stand	Rangänderung* zum Vorjahr
3	
13	
-38	
2	
.	
7	
-6	
.	
-10	
-2	
.	
.	
2	
.	

Rangliste 2011 der Ausbildungsberufe⁺ nach Neuabschlüssen im Arbeitsagenturbezirk Kaiserslautern

Beruf	Kaiserslautern		Anteil männliche Auszubildende		Anteil weibliche Auszubildende		Kaiserslautern		Rangänderung* zum Vorjahr		Rheinland-Pfalz		Rangänderung* zum Vorjahr		Alte Bundesländer		Rangänderung* zum Vorjahr		Deutschland	
	NAA						Rang													
Verkäufer/-in	135	41,5	58,5	1	0	1	0	2	0	2	0	2	0	2	0	2	0	2	0	2
Bürokaufmann/-frau	119	26,9	73,1	2	0	2	0	4	-1	4	-1	4	-1	3	0	3	0	3	0	3
Kraftfahrzeugmechatroniker/-in ³³⁾	80	100,0	0,0	3	0	4	0	5	0	5	0	5	0	4	0	4	0	4	0	4
Industriekaufmann/-frau	79	40,5	59,5	4	5	5	0	3	1	3	1	5	0	5	0	5	0	5	0	5
Bankkaufmann/-frau	73	37,0	63,0	5	0	10	0	8	0	8	0	9	0	9	0	9	0	9	0	9
Friseur/-in	62	9,7	90,3	6	-2	8	-2	10	-1	10	-1	11	0	11	0	11	0	11	0	11
Medizinischer Fachangestellte/-r ⁴⁴⁾	60	1,7	98,3	7	0	6	2	7	0	7	0	7	0	7	0	7	0	7	0	7
Kaufmann/-frau im Einzelhandel	56	32,1	67,9	8	-2	3	0	1	0	1	0	1	0	1	0	1	0	1	0	1
Elektroniker/-in für Betriebstechnik ⁵⁾	50	94,0	6,0	9	11	23	0	28	-2	28	-2	26	0	26	0	26	0	26	0	26
Koch/ Köchin	48	72,9	27,1	10	2	11	-2	14	-3	14	-3	10	0	10	0	10	0	10	0	10
Zahnmedizinischer Fachangestellte/-r ⁷³⁾	47	0,0	100,0	11	6	14	3	11	2	11	2	13	0	13	0	13	0	13	0	13
Industriemechaniker/-in	46	97,8	2,2	12	2	15	3	9	1	9	1	8	0	8	0	8	0	8	0	8
Fachverkäufer/-in im Lebensmittelhandwerk ¹⁶⁾	45	8,9	91,1	13	-6	13	0	15	-1	15	-1	17	0	17	0	17	0	17	0	17
Anlagenmechaniker/-in für Sanitär-, Heizungs- und Klimatechnik ¹⁾	44	97,7	2,3	14	-4	7	0	16	1	16	1	18	0	18	0	18	0	18	0	18
Kaufmann/-frau im Groß- und Außenhandel	44	54,5	45,5	14	-3	12	-1	6	0	6	0	6	0	6	0	6	0	6	0	6
Maler/-in und Lackierer/-in	43	88,4	11,6	16	-3	19	-3	20	-1	20	-1	20	0	20	0	20	0	20	0	20
Fachinformatiker/-in	43	86,0	14,0	16	1	20	0	19	1	19	1	19	0	19	0	19	0	19	0	19
Metallbauer/-in	42	95,2	4,8	18	-3	17	-2	22	0	22	0	23	0	23	0	23	0	23	0	23
Tischler/-in	37	91,9	8,1	19	2	21	-2	21	0	21	0	21	0	21	0	21	0	21	0	21
Zerspanungsmechaniker/-in	35	91,4	8,6	20	7	28	11	24	7	24	7	24	0	24	0	24	0	24	0	24
Verwaltungsfachangestellter/ Verwaltungsfachangestellte	34	32,4	67,6	21	3	27	-2	31	-1	31	-1	31	0	31	0	31	0	31	0	31
Hotelfachmann/-fachfrau	32	9,4	90,6	22	-7	16	-4	17	-1	17	-1	15	0	15	0	15	0	15	0	15
Elektroniker/-in ³⁾	31	96,8	3,2	23	-2	9	4	13	2	13	2	14	0	14	0	14	0	14	0	14
Mechatroniker/-in	30	96,7	3,3	24	5	24	4	23	0	23	0	22	0	22	0	22	0	22	0	22
Kaufmann/-frau für Bürokommunikation	29	27,6	72,4	25	-8	22	0	12	0	12	0	12	0	12	0	12	0	12	0	12

Rangliste 2011 der Ausbildungsberufe⁺ nach Neuabschlüssen im Arbeitsagenturbezirk Kaiserslautern

Beruf	Kaiserslautern		Anteil männliche Auszubildende		Anteil weibliche Auszubildende		Kaiserslautern		Rangänderung* zum Vorjahr		Rheinland-Pfalz		Rangänderung* zum Vorjahr		Alte Bundesländer		Rangänderung* zum Vorjahr		Deutschland	
	NAA						Rang													
Bäcker/-in	29	82,8	17,2	25	-2	31	-4	35	-3	35										
Maschinen- und Anlagenführer/-in	27	100,0	0,0	27	0	39	-1	42	2	39										
Maurer/-in	26	100,0	0,0	28	7	30	3	34	1	37										
Werkzeugmechaniker/-in	26	92,3	7,7	28	4	41	8	40	1	41										
Fachkraft für Lagerlogistik ¹¹⁾	25	92,0	8,0	30	19	18	3	18	0	16										
Rechtsanwaltsfachangestellter/ Rechtsanwaltsfachangestellte	25	0,0	100,0	30	-6	25	-1	33	0	34										
Automobilkaufmann/-frau	25	48,0	52,0	30	3	38	5	32	6	33										
Steuerfachangestellter/ Steuerfachangestellte	23	4,3	95,7	33	-7	26	0	26	-1	25										
Gießereimechaniker/-in	15	100,0	0,0	34	11	112	26	121	16	118										
Restaurantfachmann/-fachfrau	14	35,7	64,3	35	-1	32	-1	36	-2	32										
Gärtner/-in	14	78,6	21,4	35	7	32	0	30	-2	30										
Zimmerer/ Zimmerin	14	100,0	0,0	35	4	51	7	38	2	42										
Fahrzeuglackierer/-in	13	100,0	0,0	38	4	43	1	47	-1	48										
Technische(r) Produktdesigner/-in ⁶²⁾	13	61,5	38,5	38	35	68	14	46	7	52										
Pharmazeutisch-kaufmännischer Angestellter/ Pharmazeutisch-kaufmännische Angestellte	12	8,3	91,7	40	21	60	3	68	-4	71										
Kaufmann/-frau für Dialogmarketing	12	8,3	91,7	40	2	81	-3	83	-3	85										
Fachkraft im Gastgewerbe	11	45,5	54,5	42	-11	46	-9	49	-4	45										
Drogist/-in	11	9,1	90,9	42	19	66	3	82	3	88										
Kaufmann/-frau für Versicherungen und Finanzen ³²⁾	10	100,0	0,0	44	17	34	0	27	-3	28										
Dachdecker/-in	10	100,0	0,0	44	2	36	-7	39	-3	38										
Fleischer/-in	10	100,0	0,0	44	9	52	-1	60	-5	59										
Bauten- und Objektbeschichter/-in	10	80,0	20,0	44	-14	79	-11	93	-10	83										
Bauzeichner/-in	9	66,7	33,3	48	-12	43	-2	59	0	63										
Straßenbauer/-in	9	100,0	0,0	48	5	47	-2	73	-3	72										
Hauswirtschaftler/-in	9	0,0	100,0	48	-9	49	-7	69	-11	69										

Rangliste 2011 der Ausbildungsberufe⁺ nach Neuabschlüssen im Arbeitsagenturbezirk Kaiserslautern

Beruf	Kaiserslautern		Anteil männliche Auszubildende		Anteil weibliche Auszubildende		Kaiserslautern		Rangänderung* zum Vorjahr		Rheinland-Pfalz		Rangänderung* zum Vorjahr		Alte Bundesländer		Rangänderung* zum Vorjahr		Deutschland	
	NAA						Rang													
Zahntechniker/-in	9	11,1	88,9	48	-12	58	-1	56	4	55										
Tourismuskaufmann/-frau (Kaufmann/-frau für Privat- und Geschäftsreisen) ⁶⁸⁾	9	11,1	88,9	48	78	67	4	57	0	57										
Landwirt/-in	9	77,8	22,2	48	-12	69	-13	43	-4	40										
Technische(r) Modellbauer/ -in ⁶¹⁾	9	77,8	22,2	48	1	147	-1	139	7	144										
Sport- und Fitnesskaufmann/-frau	8	37,5	62,5	55	-2	59	-5	61	1	61										
Fachmann/-frau für Systemgastronomie	8	87,5	12,5	55	27	63	1	52	-9	54										
Tiermedizinischer Fachangestellter/-e ⁶⁷⁾	8	0,0	100,0	55	27	72	4	65	-2	64										
Buchhändler/-in	7	28,6	71,4	58	-5	102	10	110	-2	115										
Immobilienkaufmann/-frau ²³⁾	6	16,7	83,3	59	2	56	5	51	-1	47										
Fliesen-, Platten- und Mosaikleger/-in	6	100,0	0,0	59	-10	70	1	85	1	94										
Informations- und Telekommunikationssystem-Kaufmann/-frau	6	100,0	0,0	59	2	73	4	63	4	65										
Konditor/-in	6	16,7	83,3	59	44	74	-8	58	3	58										
Medientechnologe/-in Druck ⁴²⁾	6	100,0	0,0	59	67	100	2	88	4	91										
Baustoffprüfer/-in	6	83,3	16,7	59	14	143	1	178	0	176										
Holzbearbeitungsmechaniker/-in	6	83,3	16,7	59	-6	145	-3	171	-5	170										
Fachlagerist/-in ¹⁵⁾	5	100,0	0,0	66	-27	29	1	29	0	29										
Mediengestalter/-in Digital und Print ³⁹⁾	5	80,0	20,0	66	-13	45	1	37	0	36										
Augenoptiker/-in	5	40,0	60,0	66	-20	57	-7	53	-5	53										
Mechaniker/-in für Land- und Baumaschinentechnik ³⁶⁾	5	100,0	0,0	66	2	64	-3	55	1	56										
Informationselektroniker/-in	5	100,0	0,0	66	2	82	0	99	-2	104										
Technischer Systemplaner/-in ⁶³⁾	5	60,0	40,0	66	7	82	5	94	4	98										
Pferdewirt/-in	5	40,0	60,0	66	37	90	8	103	10	102										
Konstruktionsmechaniker/-in	4	100,0	0,0	73	.	48	-2	45	2	44										
Elektroniker/-in für Geräte und Systeme ⁶⁾	4	75,0	25,0	73	0	77	-2	50	1	50										
Karosserie- und Fahrzeugbaumechaniker/-in ²⁸⁾	4	50,0	50,0	73	-20	78	3	75	1	77										

Rangliste 2011 der Ausbildungsberufe⁺ nach Neuabschlüssen im Arbeitsagenturbezirk Kaiserslautern

Beruf	Kaiserslautern		Rang		Rheinland-Pfalz		Alte Bundesländer		Deutschland	
	NAA	Anteil männliche Auszubildende	Anteil weibliche Auszubildende	Kaiserslautern	Rangänderung* zum Vorjahr	Rangänderung* zum Vorjahr	Rangänderung* zum Vorjahr	Rangänderung* zum Vorjahr	Rangänderung* zum Vorjahr	
Holzmechaniker/-in	4	100,0	0,0	73	30	84	15	116	-1	105
Forstwirt/-in	4	100,0	0,0	73	-24	90	-3	123	3	118
Fachkraft für Veranstaltungstechnik	4	100,0	0,0	73	9	101	-9	84	0	89
Schornsteinfeger/-in	4	100,0	0,0	73	17	102	14	112	-1	117
Ausbaufacharbeiter/-in	4	100,0	0,0	73	17	113	3	119	0	101
Maßschneider/-in ³⁴⁾	4	0,0	100,0	73	0	124	1	130	-3	135
Fertigungsmechaniker/-in	4	100,0	0,0	73	-25	134	-16	95	-4	93
Flachglasmechaniker/-in	4	100,0	0,0	73	9	150	12	198	4	185
Kaufmann/-frau für Spedition und Logistikdienstleistung ³¹⁾	3	66,7	33,3	84	-2	35	0	25	2	27
Informatikkaufmann/-frau	3	100,0	0,0	84	19	70	-6	79	0	82
Informations- und Telekommunikationssystem-Elektroniker/-in	3	100,0	0,0	84	19	86	-15	71	-3	62
Florist/-in	3	0,0	100,0	84	6	86	-4	78	-6	76
Hochbaufacharbeiter/-in	3	100,0	0,0	84	-23	88	-14	86	3	80
Stukkateur/-in	3	100,0	0,0	84	-2	88	-9	102	2	109
Fachangestellter/-e für Arbeitsförderung	3	0,0	100,0	84	-2	110	-16	113	-25	108
Tierpfleger/-in	3	33,3	66,7	84	-16	110	-1	114	4	113
Glaser/-in	3	100,0	0,0	84	42	130	8	115	2	121
Fachkraft Agrarservice	3	100,0	0,0	84	6	172	-4	170	3	166
Schneidwerkzeugmechaniker/-in	3	100,0	0,0	84	19	180	2	233	13	238
Berufskraftfahrer/-in	2	100,0	0,0	95	8	42	6	44	5	43
Verfahrensmechaniker/-in für Kunststoff- und Kautschuktechnik	2	100,0	0,0	95	-13	50	3	48	4	49
Feinwerkmechaniker/-in ¹⁸⁾	2	50,0	50,0	95	8	54	16	41	1	46
Sozialversicherungsfachangestellter/ Sozialversicherungsfachangestellte	2	50,0	50,0	95	-5	62	-3	54	0	51
Kraftfahrzeugservicemechaniker/-in	2	100,0	0,0	95	-5	75	16	74	0	73
Kaufmann/-frau im Gesundheitswesen	2	100,0	0,0	95	-34	80	6	76	1	78

Rangliste 2011 der Ausbildungsberufe⁺ nach Neuabschlüssen im Arbeitsagenturbezirk Kaiserslautern

Beruf	Kaiserslautern		Anteil männliche Auszubildende		Anteil weibliche Auszubildende		Kaiserslautern		Rangänderung* zum Vorjahr		Rheinland-Pfalz		Rangänderung* zum Vorjahr		Alte Bundesländer		Rangänderung* zum Vorjahr		Deutschland	
	NAA						Rang													
Mechatroniker/-in für Kältetechnik ³⁸⁾	2	100,0	0,0	95	-22	84	10	80	7	86										
Personaldienstleistungskaufmann/ -frau	2	0,0	100,0	95	8	94	36	81	15	84										
Tiefbaufacharbeiter/-in	2	100,0	0,0	95	-5	98	-6	98	3	81										
Fachangestellter/-e für Bäderbetriebe	2	100,0	0,0	95	-42	108	-2	122	-3	125										
Hotelkaufmann/-frau	2	50,0	50,0	95	.	114	8	131	-2	133										
Steinmetz/-in und Steinbildhauer/-in	2	100,0	0,0	95	8	114	19	124	14	127										
Servicefachkraft für Dialogmarketing	2	0,0	100,0	95	8	116	-8	138	2	132										
Fachkraft für Abwassertechnik	2	100,0	0,0	95	-5	118	10	147	-2	147										
Gestalter/-in für visuelles Marketing ²¹⁾	2	0,0	100,0	95	31	120	-5	106	6	112										
Vermessungstechniker/-in ⁷²⁾	2	50,0	50,0	95	-27	121	-11	120	-10	120										
Straßenwärter/-in	2	100,0	0,0	95	31	124	-14	137	-9	136										
Goldschmied/-in	2	50,0	50,0	95	8	130	0	149	-5	154										
Fachangestellter/-e für Medien- und Informationsdienste	2	0,0	100,0	95	-5	139	-17	134	-12	123										
Geomatiker/-in ²⁰⁾	2	50,0	50,0	95	.	155	75	201	66	200										
Rollladen- und Sonnenschutzmechatroniker/-in ⁵⁸⁾	2	100,0	0,0	95	31	159	-13	167	2	177										
Betonfertigteilbauer/-in	2	100,0	0,0	95	8	164	-6	210	-7	205										
Orthopädienschuhmacher/-in	2	100,0	0,0	95	8	164	-2	154	4	156										
Aufbereitungsmechaniker/-in	2	100,0	0,0	95	-5	164	12	251	-12	235										
Polsterer/ Polsterin	2	50,0	50,0	95	31	188	25	194	20	202										
Sportfachmann/ -frau	2	100,0	0,0	95	-5	213	-22	242	-6	232										
Produktveredler/-in Textil ⁵⁷⁾	2	50,0	50,0	95	31	213	17	223	1	226										
Winzer/-in	1	100,0	0,0	122	-19	40	-4	140	-6	152										
Chemielaborant/-in	1	0,0	100,0	122	.	53	-1	67	4	68										
Teilezurichter/-in	1	100,0	0,0	122	.	55	0	90	-9	86										
Veranstaltungskaufmann/-frau	1	100,0	0,0	122	-49	76	4	64	2	60										

Rangliste 2011 der Ausbildungsberufe⁺ nach Neuabschlüssen im Arbeitsagenturbezirk Kaiserslautern

Beruf	Kaiserslautern		Rang		Rheinland-Pfalz		Alte Bundesländer		Deutschland	
	NAA	Anteil männliche Auszubildende	Anteil weibliche Auszubildende	Kaiserslautern	Rangänderung* zum Vorjahr	Rangänderung* zum Vorjahr	Rangänderung* zum Vorjahr	Rangänderung* zum Vorjahr	Rangänderung* zum Vorjahr	Rangänderung* zum Vorjahr
Kaufmann/-frau für Marketingkommunikation ³⁰⁾	1	0,0	100,0	122	-49	93	-4	70	5	70
Raumausstatter/-in	1	100,0	0,0	122	.	94	2	96	-2	99
Notarfachangestellter/ Notarfachangestellte	1	100,0	0,0	122	.	97	4	155	7	157
Hörgeräteakustiker/-in	1	100,0	0,0	122	4	98	-13	97	-7	96
Mediengestalter/-in Bild und Ton	1	100,0	0,0	122	4	108	-5	118	-2	116
Fotograf/-in	1	0,0	100,0	122	4	116	-4	101	-1	106
Gebäudereiniger/-in	1	100,0	0,0	122	-49	121	-22	87	-6	79
Kosmetiker/-in	1	0,0	100,0	122	-54	124	9	148	-7	142
Naturwerksteinmechaniker/-in ⁴⁸⁾	1	100,0	0,0	122	4	139	7	197	1	202
Fachkraft für Wasserversorgungstechnik	1	100,0	0,0	122	-19	143	1	212	5	201
Brauer und Mälzer/-in	1	100,0	0,0	122	-19	155	-9	152	-5	155
Oberflächenbeschichter/-in ⁴⁹⁾	1	100,0	0,0	122	.	159	3	141	10	146
Fachkraft für Möbel-, Küchen- und Umzugsservice	1	100,0	0,0	122	.	159	23	126	-3	124
Wärme-, Kälte- und Schallschutzisolierer/-in	1	100,0	0,0	122	4	164	-18	209	-18	217
Buchbinder/-in	1	0,0	100,0	122	4	164	-10	198	-59	197
Fachkraft für Automaten-service	1	100,0	0,0	122	.	164	4	192	-1	209
Werkstoffprüfer/-in	1	100,0	0,0	122	-19	172	-4	146	7	148
Tierwirt/-in	1	100,0	0,0	122	4	176	-8	229	-22	137
Müller/-in (Verfahrenstechnologe/-in in der Mühlen- und Futterwirtschaft) ⁴⁶⁾	1	100,0	0,0	122	.	176	37	210	-7	220
Bodenleger/-in	1	100,0	0,0	122	.	180	-22	164	-1	168
Fachkraft für Fruchtsafttechnik	1	100,0	0,0	122	.	188	42	243	9	244
Medientechnologe/-in Druckverarbeitung	1	0,0	100,0	122	.	188	.	159	.	160
Industrieelektriker/-in	1	100,0	0,0	122	.	193	-17	144	29	139
Modeschneider/-in	1	0,0	100,0	122	.	193	-11	217	-5	219
Produktionsmechaniker/-in Textil ⁵⁵⁾	1	100,0	0,0	122	.	193	-2	176	1	180

Rangliste 2011 der Ausbildungsberufe⁺ nach Neuabschlüssen im Arbeitsagenturbezirk Kaiserslautern

Beruf	Kaiserslautern		Anteil männliche Auszubildende		Anteil weibliche Auszubildende		Kaiserslautern		Rangänderung* zum Vorjahr		Rheinland-Pfalz		Rangänderung* zum Vorjahr		Alte Bundesländer		Rangänderung* zum Vorjahr		Deutschland	
	NAA						Rang													
Kaufmann/-frau für audiovisuelle Medien	1	0,0	100,0	122	4	213	-59	175	-11	172										
Schädlingsbekämpfer/-in	1	100,0	0,0	122	.	213	17	257	7	260										
Polster- und Dekorationsnäher/-in	1	0,0	100,0	122	4	235	-44	231	-2	232										
Chemikant/-in	37	3	66	7	66										
Elektroniker/-in für Automatisierungstechnik ⁴⁾	61	-1	62	3	67										
Anlagenmechaniker/-in	65	2	91	2	90										
Fluggerätmechaniker/-in	92	5	105	-1	111										
Gleisbauer/-in	96	9	161	-6	161										
Fachkraft für Kurier-, Express- und Postdienstleistungen ¹⁰⁾	102	-12	77	1	74										
Zweiradmechaniker/-in	102	1	109	-2	114										
Eisenbahner/-in im Betriebsdienst	106	0	104	10	103										
Medienkaufmann/-frau Digital und Print ⁴¹⁾	107	15	92	10	97										
Fachkraft für Lebensmitteltechnik	118	7	100	-1	95										
Industrie-Isolierer/-in	121	-3	219	-10	211										
Fachangestellter/-e für Bürokommunikation	124	-6	111	-8	100										
Kaufmann/-frau für Tourismus und Freizeit	124	-3	143	-1	128										
Packmitteltechnologe/-in ⁵¹⁾	124	9	127	-2	128										
Verfahrensmechaniker/-in für Beschichtungstechnik ⁶⁹⁾	130	8	150	-1	145										
Elektroniker/-in für Maschinen und Antriebstechnik ⁸⁾	130	8	129	4	134										
Pharmakant/-in	134	-4	161	14	158										
Fachkraft für Schutz und Sicherheit	134	-1	89	6	92										
Weinküfer/-in	137	-25	236	-14	239										
Biologielaborant/-in	137	9	128	-4	126										
Gerüstbauer/-in	139	-14	133	-2	130										
Beton- und Stahlbetonbauer/-in	139	-6	108	1	107										

Rangliste 2011 der Ausbildungsberufe⁺ nach Neuabschlüssen im Arbeitsagenturbezirk Kaiserslautern

Beruf	Kaiserslautern		Rang		Rheinland-Pfalz		Alte Bundesländer		Deutschland	
	NAA	Anteil männliche Auszubildende	NAA	Anteil weibliche Auszubildende	Rangänderung* zum Vorjahr	Rangänderung* zum Vorjahr	Rangänderung* zum Vorjahr	Rangänderung* zum Vorjahr	Rangänderung* zum Vorjahr	Rangänderung* zum Vorjahr
Klempner/-in	145	17	124	-3	131	
Baugeräteführer/-in	147	21	166	6	150	
Parkettleger/-in	149	-3	145	3	151	
Schuhfertiger/-in	150	26	233	13	237	
Schilder- und Lichtreklamehersteller/-in	152	-24	135	-3	140	
Physiklaborant/-in	152	-9	214	-16	212	
Mechaniker/-in für Karosserieinstandhaltungstechnik	152	16	152	7	153	
Automatenfachmann/ -frau	155	21	221	3	229	
Papiertechnologe/-in ⁵²⁾	155	21	163	4	171	
Bestattungsfachkraft	159	-1	182	-13	186	
Ofen- und Luftheizungsbauer/-in ⁵⁰⁾	159	32	195	0	205	
Fachkraft für Rohr-, Kanal- und Industrieservice	164	-10	174	5	174	
Fachkraft für Lederverarbeitung ¹²⁾	164	49	285	17	291	
Binnenschiffer/-in	172	-15	204	-10	198	
Orthopädiemechaniker/-in und Bandagist	172	10	136	-1	138	
Servicefahrer/-in	176	-14	186	-5	199	
Fahrradmonteur/-in	176	37	168	-8	162	
Verfahrensmechaniker/-in in der Steine- und Erdenindustrie	180	-34	225	-4	216	
Sattler/-in ⁵⁹⁾	180	-18	190	-3	191	
Industriekeramiker/-in Anlagentechnik ²⁴⁾	180	-12	244	-10	242	
Kaufmann/-frau für Kurier-, Express- und Postdienstleistungen ²⁹⁾	180	2	205	-9	208	
Estrichleger/-in	180	2	230	-1	236	
Verfahrensmechaniker/-in in der Hütten- und Halbzeugindustrie	180	2	117	13	122	
Milchtechnologe/-in ⁴⁵⁾	188	3	158	-1	164	
Kanalbauer/-in	188	42	195	2	196	

Rangliste 2011 der Ausbildungsberufe⁺ nach Neuabschlüssen im Arbeitsagenturbezirk Kaiserslautern

Beruf	Kaiserslautern		Rang		Rheinland-Pfalz		Alte Bundesländer		Deutschland	
	NAA	Anteil männliche Auszubildende	NAA	Anteil weibliche Auszubildende	Rangänderung* zum Vorjahr	Rangänderung* zum Vorjahr	Rangänderung* zum Vorjahr	Rangänderung* zum Vorjahr	Rangänderung* zum Vorjahr	Rangänderung* zum Vorjahr
Industriekeramiker/-in Verfahrenstechnik ²⁷⁾	193	-25	278	-11	247	
Modenäher/-in	193	-17	168	16	172	
Änderungsschneider/-in	193	-11	177	-9	175	
Wasserbauer/-in	193	-2	226	-21	222	
Revierjäger/-in	193	-2	275	-13	275	
Medientechnologe/-in Siebdruck ⁴³⁾	193	-2	189	-2	193	
Bauwerksabdichter/-in	193	7	252	-13	258	
Rohrleitungsbauer/-in	193	7	173	-9	169	
Fotomedienfachmann/ -frau	193	7	217	0	224	
Milchwirtschaftlicher Laborant/ Milchwirtschaftliche Laborantin	193	7	183	3	183	
Stoffprüfer/-in (Chemie) Glas-, Keramische Industrie sowie Steine und Erden	193	7	285	9	288	
Kaufmann/-frau für Verkehrsservice	193	20	141	2	143	
Speiseeishersteller/-in	193	20	259	3	265	
Fachangestellter/-e für Markt und Sozialforschung	193	.	216	-1	226	
Mechaniker/-in für Reifen- und Vulkanisationstechnik ³⁷⁾	193	.	201	4	194	
Feinoptiker/-in	193	.	226	10	222	
Gerber/-in	193	.	266	14	273	
Fachkraft für Kreislauf- und Abfallwirtschaft	213	-31	192	-3	182	
Verfahrensmechaniker/-in Glastechnik ⁷¹⁾	213	-22	205	6	202	
Fassadenmonteur/-in	213	-13	301	-15	297	
Brunnenbauer/-in	213	-13	264	-12	250	
Edelsteinschleifer/-in	213	-13	319	-12	325	
Asphaltbauer/-in	213	-13	278	-4	288	
Metallblasinstrumentenmacher/-in	213	0	295	-9	286	
Keramiker/-in	213	0	271	-6	265	

Rangliste 2011 der Ausbildungsberufe⁺ nach Neuabschlüssen im Arbeitsagenturbezirk Kaiserslautern

Beruf	Kaiserslautern		Rang		Rheinland-Pfalz		Alte Bundesländer		Deutschland	
	NAA	Anteil männliche Auszubildende	NAA	Anteil weibliche Auszubildende	Rangänderung* zum Vorjahr	Rangänderung* zum Vorjahr	Rangänderung* zum Vorjahr	Rangänderung* zum Vorjahr	Rangänderung* zum Vorjahr	Rangänderung* zum Vorjahr
Trockenbaumonteur/-in	213	0	159	-5	159	
Technische(r) Konfektionär/-in	213	0	232	1	231	
Bühnenmaler/-in und -plastiker/-in	213	17	255	-1	260	
Systemelektroniker/-in ⁶⁰⁾	213	17	207	6	212	
Fotomedienlaborant/-in	213	.	262	-17	257	
Holz- und Bautenschützer/ -in	213	.	238	-7	245	
Fachkraft im Fahrbetrieb	213	.	151	-1	149	
Destillateur/-in	213	.	285	7	291	
Diamantschleifer/-in	213	.	310	11	315	
Graveur/-in	213	.	265	21	269	
Fischwirt/-in	235	-35	221	7	221	
Glasapparatebauer/-in	235	-35	271	15	275	
Maskenbildner/-in	235	-22	259	-13	250	
Textilreiniger/-in	235	-22	187	-7	179	
Bürsten- und Pinselmacher/-in	235	-22	297	-3	298	
Patentanwaltsfachangestellter/ Patentanwaltsfachangestellte	235	-22	180	2	188	
Uhrmacher/-in	235	-22	237	5	228	
Produktionsfachkraft Chemie ⁵⁴⁾	235	-5	157	-2	167	
Edelsteinfasser/-in	235	-5	305	2	309	
Geigenbauer/-in	235	-5	305	2	309	
Betonstein- und Terrazzohersteller/-in	235	-5	292	6	295	
Silberschmied/-in	235	.	319	2	325	
Vergolder/-in	235	.	296	2	300	
Fachkraft für Holz- und Bautenschutzarbeiten	235	.	271	3	275	
Metallbildner/-in	235	.	292	6	291	

Rangliste 2011 der Ausbildungsberufe⁺ nach Neuabschlüssen im Arbeitsagenturbezirk Kaiserslautern

Beruf	Kaiserslautern		Rang		Rheinland-Pfalz		Alte Bundesländer		Deutschland	
	NAA	Anteil männliche Auszubildende	NAA	Anteil weibliche Auszubildende	Rangänderung* zum Vorjahr	Rangänderung* zum Vorjahr	Rangänderung* zum Vorjahr	Rangänderung* zum Vorjahr	Rangänderung* zum Vorjahr	Rangänderung* zum Vorjahr
Spezialtiefbauer/-in	235	.	275	6	270	
Fachkraft für Hafenlogistik ⁹⁾	235	.	213	9	218	
Bootsbauer/-in	235	.	191	10	187	
Industriekeramiker/-in Dekorationstechnik ²⁵⁾	235	.	297	10	284	
Metall- und Glockengießer/-in	314	-28	302	
Wachzieher/-in	310	-24	309	
Leichtflugzeugbauer/-in	297	-20	298	
Böttcher/-in	326	-19	333	
Kabeljungwerker/-in	266	-16	274	
Drechsler/-in (Elfenbeinschnitzer)	319	-14	315	
Produktgestalter/-in - Textil ⁵³⁾	285	-14	286	
Textillaborant/-in ⁶⁶⁾	244	-13	247	
Film- und Videoeditor/-in	285	-12	260	
Segelmacher/-in	271	-12	275	
Tankwart/-in	181	-12	181	
Systeminformatiker/-in	201	-11	192	
Investmentfondskaufmann/-frau	248	-10	254	
Werkfeuerwehrmann/-frau	244	-10	252	
Feinpolierer/-in	326	-9	325	
Mikrotechnologe/ Mikrotechnologin	224	-9	190	
Glasveredler/-in	278	-8	282	
Holzblasinstrumentenmacher/-in	292	-8	291	
Isolierfacharbeiter/-in	252	-8	254	
Modist/-in	282	-8	281	
Werkgehilfe/ Werkgehilfin Schmuckwarenindustrie, Taschen- und Armbanduhren	310	-8	315	

Rangliste 2011 der Ausbildungsberufe⁺ nach Neuabschlüssen im Arbeitsagenturbezirk Kaiserslautern

Beruf	Kaiserslautern			Rang			Deutsches Bundesland			
	NAA	Anteil männliche Auszubildende	Anteil weibliche Auszubildende	Kaiserslautern	Rangänderung* zum Vorjahr	Rheinland-Pfalz	Rangänderung* zum Vorjahr	Alte Bundesländer	Rangänderung* zum Vorjahr	Deutschland
Chirurgiemechaniker/-in	233	-7	241
Dekorvorlagenhersteller/-in	314	-7	321
Drahtwarenmacher/-in	314	-7	321
Industriekeramiker/-in Modelltechnik ²⁶⁾	314	-7	309
Textilgestalter/-in im Handwerk ⁶⁵⁾	305	-7	304
Produktionstechnologe/-in	248	-6	239
Fachkraft für Straßen- und Verkehrstechnik ¹³⁾	244	-5	252
Musikfachhändler/-in ⁴⁷⁾	266	-5	270
Schiffsmechaniker/-in	156	-4	164
Servicekraft für Schutz und Sicherheit	165	-4	163
Elektroanlagenmonteur/-in	185	-3	183
Fachkraft für Wasserwirtschaft ¹⁴⁾	297	-3	300
Rechtsanwalts- und Notarfachangestellter/ Rechtsanwalts- und Notarfachangestellte	72	-3	75
Biologiemodellmacher/-in	319	-2	325
Technischer Zeichner/ Technische Zeichnerin ⁶⁴⁾	200	-2	212
Büchsenmacher/-in	283	-1	284
Elektroniker/-in für Gebäude- und Infrastruktursysteme	208	-1	210
Hafenschiffer/-in ²²⁾	259	-1	267
Justizfachangestellter/ Justizfachangestellte	107	-1	109
Klavier- und Cembalobauer/-in	257	-1	260
Luftverkehrskaufmann/-frau	278	-1	260
Verfahrensmechaniker/-in für Brillenoptik ⁷⁰⁾	285	-1	275
Behälter- und Apparatebauer/-in	226	0	234
Fahrzeuginnenausstatter/-in ¹⁷⁾	219	0	230
Zupfinstrumentenmacher/-in	305	0	309

Rangliste 2011 der Ausbildungsberufe⁺ nach Neuabschlüssen im Arbeitsagenturbezirk Kaiserslautern

Beruf	Kaiserslautern			Rang			Deutsches Bundesland			
	NAA	Anteil männliche Auszubildende	Anteil weibliche Auszubildende	Kaiserslautern	Rangänderung* zum Vorjahr	Rheinland-Pfalz	Rangänderung* zum Vorjahr	Alte Bundesländer	Rangänderung* zum Vorjahr	Deutschland
Federmacher/-in	270	1	282
Chemielaborjungwerker/-in	302	2	304
Flechtwerkgestalter/-in ¹⁹⁾	319	2	325
Holzbildhauer/-in	319	2	315
Kürschner/-in	305	2	304
Bauwerksmechaniker/-in für Abbruch und Betontrenntechnik	262	3	267
Orgel- und Harmoniumbauer/-in	250	4	246
Schifffahrtskaufmann/-frau	132	4	141
Drahtzieher/-in	241	5	249
Fachkraft für Süßwarentechnik	215	5	215
Mathematisch-technische/r Softwareentwickler/ -in ³⁵⁾	171	5	178
Metallschleifer/-in	254	5	259
Thermometermacher/-in	302	5	304
Edelmetallprüfer/-in	314	7	321
Elektroniker/-in für Luftfahrttechnische Systeme ⁷⁾	178	7	189
Mediengestalter/-in Flexografie ⁴⁰⁾	310	7	315
Seiler/-in	275	7	275
Lacklaborant/-in	184	9	195
Landwirtschaftlich-technischer Laborant/ Landwirtschaftlich-technische Laborantin, Landwirtschaftlicher Laborant/ Landwirtschaftliche Laborantin	285	9	295
Produktprüfer/- in Textil ⁵⁶⁾	284	9	290
Fräser/-in	266	11	270
Feuerungs- und Schornsteinbauer/-in	255	12	254
Schuhmacher/-in	238	12	242
Gerätezusammensetzer/-in	302	15	302

Rangliste 2011 der Ausbildungsberufe⁺ nach Neuabschlüssen im Arbeitsagenturbezirk Kaiserslautern

Beruf	Kaiserslautern		Anteil männliche Auszubildende		Anteil weibliche Auszubildende		Rang			
	NAA				Kaiserslautern	Rangänderung* zum Vorjahr	Rheinland-Pfalz	Rangänderung* zum Vorjahr	Alte Bundesländer	Rangänderung* zum Vorjahr
Bergbautechnologe/-in ²⁾	238	19	225
Servicekaufmann/-frau im Luftverkehr	188	22	207
Berg- und Maschinenmann	325
Bogenmacher/-in	319	.	325
Brenner/-in	326	.	333
Fotolaborant/-in	315
Glasbläser/-in	333
Gruppe Sonstige
Handzuginstrumentenmacher/-in	321
Holzspielzeugmacher/-in	309
Manufakturporzellanmaler/-in	304
Schleifer/-in	326	.	333
Spielzeughersteller/-in	325
Behindertenberufe	23	52,2	47,8

Fussnoten: s. Seite Erläuterungen

Legende: NAA - Neu abgeschlossene Ausbildungsverträge

* eine positive Rangänderung bedeutet eine Verbesserung gegenüber dem Vorjahr

+ ohne Berücksichtigung der Berufe für Menschen mit Behinderungen

Quelle: Bundesinstitut für Berufsbildung, Erhebung zum 30. September 2011

Stand	Rangänderung* zum Vorjahr
0	0
0	0
0	0
0	0
1	1
-2	-2
1	1
0	0
3	3
-3	-3
1	1
3	3
-2	-2
-1	-1
0	0
-1	-1
1	1
-1	-1
0	0
8	8
-3	-3
-2	-2
2	2
1	1
0	0

Stand	Rangänderung* zum Vorjahr
-2	
3	
-2	
0	
2	
0	
7	
0	
13	
-2	
-3	
2	
-3	
5	
-1	
-2	
-6	
2	
-2	
0	
-6	
-8	
3	
0	
-11	

Stand	Rangänderung* zum Vorjahr
0	
3	
-3	
7	
-2	
-7	
1	
-1	
-1	
1	
4	
3	
-2	
2	
-4	
-5	
0	
-3	
0	
-1	
6	
6	
-1	
4	
3	

Stand	Rangänderung* zum Vorjahr
-4	
2	
-2	
2	
-4	
-2	
-1	
4	
4	
3	
0	
-9	
-1	
2	
-22	
2	
-1	
2	
10	
5	
3	
3	
0	
-9	
3	

Stand	Rangänderung* zum Vorjahr
10	
16	
3	
-3	
1	
14	
0	
-4	
5	
-7	
-11	
-2	
-7	
61	
2	
-8	
6	
-11	
14	
-15	
-3	
-10	
5	
-8	
3	

Stand	Rangänderung* zum Vorjahr
6	
-1	
11	
-5	
-4	
-1	
-2	
-18	
10	
-2	
-5	
6	
-1	
-20	
-60	
-6	
12	
-8	
-10	
-10	
6	
.	
22	
-9	
1	

Stand	Rangänderung* zum Vorjahr
-8	
8	
7	
8	
1	
-2	
-4	
-3	
8	
-4	
14	
5	
-2	
-5	
-1	
0	
2	
3	
6	
7	
2	
-11	
0	
5	
2	

Stand	Rangänderung* zum Vorjahr
-4	
-1	
5	
5	
-2	
-8	
4	
2	
3	
-11	
-4	
6	
11	
-7	
1	
-12	
-10	
-10	
-1	
-7	
-9	
0	
14	
-1	
-2	

Stand	Rangänderung* zum Vorjahr
-3	
4	
-3	
-21	
-12	
0	
-14	
2	
-2	
3	
3	
1	
2	
-9	
1	
8	
13	
0	
7	
-10	
-4	
-10	
-7	
-4	
-9	

Stand	Rangänderung* zum Vorjahr
-12	
-4	
-11	
7	
-16	
-9	
-3	
1	
12	
18	
4	
7	
0	
-6	
2	
4	
3	
3	
6	
2	
-3	
2	
2	
1	
1	

Stand	Rangänderung* zum Vorjahr
4	
3	
17	
8	
-10	
-11	
-19	
-18	
-11	
-16	
-11	
-9	
1	
-10	
-5	
-4	
-4	
-6	
-3	
-5	
-10	
-4	
-11	
-5	
-7	

Stand	Rangänderung* zum Vorjahr
-8	
-6	
-6	
-1	
-2	
1	
1	
-4	
3	
-8	
-1	
2	
-4	
-3	
1	
-2	
5	
1	
-3	
-4	
-1	
1	
-1	
-5	
2	

Stand	Rangänderung* zum Vorjahr
-2	
6	
-3	
0	
7	
5	
8	
4	
7	
-1	
6	
11	
11	
6	
7	
7	
7	
11	
7	
10	
-11	
16	
12	
-10	

Stand	Rangänderung* zum Vorjahr
3	
13	
-38	
2	
.	
7	
-6	
.	
-10	
-2	
.	
.	
2	
.	

Rangliste 2011 der Ausbildungsberufe⁺ nach Neuabschlüssen im Arbeitsagenturbezirk Koblenz

Beruf	Koblenz			Rang			Rheinland-Pfalz			Deutsches Bundesland	
	NAA	Anteil männliche Auszubildende	Anteil weibliche Auszubildende	Koblenz	Rangänderung* zum Vorjahr	Rang	Rangänderung* zum Vorjahr	Alte Bundesländer	Rangänderung* zum Vorjahr	Deutsches Bundesland	
Bürokaufmann/-frau	162	32,1	67,9	1	0	2	0	4	-1	3	
Kaufmann/-frau im Einzelhandel	150	48,7	51,3	2	0	3	0	1	0	1	
Verkäufer/-in	121	41,3	58,7	3	0	1	0	2	0	2	
Kraftfahrzeugmechatroniker/-in ³³⁾	106	98,1	1,9	4	0	4	0	5	0	4	
Koch/ Köchin	98	76,5	23,5	5	0	11	-2	14	-3	10	
Kaufmann/-frau im Groß- und Außenhandel	87	60,9	39,1	6	2	12	-1	6	0	6	
Medizinischer Fachangestellte/-r ⁴⁴⁾	85	1,2	98,8	7	-1	6	2	7	0	7	
Hotelfachmann/-fachfrau	76	39,5	60,5	8	-1	16	-4	17	-1	15	
Fachinformatiker/-in	74	95,9	4,1	9	4	20	0	19	1	19	
Kaufmann/-frau für Versicherungen und Finanzen ³²⁾	72	56,9	43,1	10	7	34	0	27	-3	28	
Fachverkäufer/-in im Lebensmittelhandwerk ¹⁶⁾	69	8,7	91,3	11	-1	13	0	15	-1	17	
Bankkaufmann/-frau	62	43,5	56,5	12	-3	10	0	8	0	9	
Industriekaufmann/-frau	61	49,2	50,8	13	3	5	0	3	1	5	
Friseur/-in	60	8,3	91,7	14	-4	8	-2	10	-1	11	
Kaufmann/-frau für Bürokommunikation	57	26,3	73,7	15	0	22	0	12	0	12	
Fachkraft für Lagerlogistik ¹¹⁾	56	94,6	5,4	16	3	18	3	18	0	16	
Anlagenmechaniker/-in für Sanitär-, Heizungs- und Klimatechnik ¹⁾	50	98,0	2,0	17	3	7	0	16	1	18	
Zahnmedizinischer Fachangestellte/-r ⁷³⁾	48	0,0	100,0	18	-5	14	3	11	2	13	
Elektroniker/-in ³⁾	47	100,0	0,0	19	-7	9	4	13	2	14	
Metallbauer/-in	42	100,0	0,0	20	10	17	-2	22	0	23	
Rechtsanwaltsfachangestellter/ Rechtsanwaltsfachangestellte	40	5,0	95,0	21	-1	25	-1	33	0	34	
Steuerfachangestellter/ Steuerfachangestellte	38	23,7	76,3	22	-5	26	0	26	-1	25	
Kaufmann/-frau für Spedition und Logistikdienstleistung ³¹⁾	38	57,9	42,1	22	4	35	0	25	2	27	
Sozialversicherungsfachangestellter/ Sozialversicherungsfachangestellte	36	30,6	69,4	24	-1	62	-3	54	0	51	
Elektroniker/-in für Betriebstechnik ⁵⁾	35	97,1	2,9	25	-3	23	0	28	-2	26	

Rangliste 2011 der Ausbildungsberufe⁺ nach Neuabschlüssen im Arbeitsagenturbezirk Koblenz

Beruf	Koblenz			Rang			Rheinland-Pfalz			Deutsches Bundesland	
	NAA	Anteil männliche Auszubildende	Anteil weibliche Auszubildende	Koblenz	Rangänderung* zum Vorjahr	Rheinland-Pfalz	Rangänderung* zum Vorjahr	Alte Bundesländer	Rangänderung* zum Vorjahr	Deutsches Bundesland	
Industriemechaniker/-in	34	100,0	0,0	26	-1	15	3	9	1	8	
Maler/-in und Lackierer/-in	32	90,6	9,4	27	-4	19	-3	20	-1	20	
Tischler/-in	30	90,0	10,0	28	4	21	-2	21	0	21	
Verwaltungsfachangestellter/ Verwaltungsfachangestellte	27	25,9	74,1	29	-3	27	-2	31	-1	31	
Eisenbahner/-in im Betriebsdienst	27	88,9	11,1	29	-1	106	0	104	10	103	
Fachlagerist/-in ¹⁵⁾	26	100,0	0,0	31	-3	29	1	29	0	29	
Restaurantfachmann/-fachfrau	26	30,8	69,2	31	-1	32	-1	36	-2	32	
Automobilkaufmann/-frau	26	65,4	34,6	31	8	38	5	32	6	33	
Hauswirtschaftler/-in	25	0,0	100,0	34	7	49	-7	69	-11	69	
Bauzeichner/-in	22	54,5	45,5	35	-1	43	-2	59	0	63	
Maurer/-in	21	95,2	4,8	36	17	30	3	34	1	37	
Informations- und Telekommunikationssystem-Kaufmann/-frau	21	76,2	23,8	36	3	73	4	63	4	65	
Fluggerätmechaniker/-in	21	95,2	4,8	36	1	92	5	105	-1	111	
Dachdecker/-in	20	100,0	0,0	39	-7	36	-7	39	-3	38	
Informatikkaufmann/-frau	19	57,9	42,1	40	-5	70	-6	79	0	82	
Mediengestalter/-in Digital und Print ³⁹⁾	16	37,5	62,5	41	4	45	1	37	0	36	
Pharmazeutisch-kaufmännischer Angestellter/ Pharmazeutisch-kaufmännische Angestellte	16	6,3	93,8	41	6	60	3	68	-4	71	
Mechatroniker/-in	15	93,3	6,7	43	19	24	4	23	0	22	
Zerspanungsmechaniker/-in	15	100,0	0,0	43	13	28	11	24	7	24	
Bäcker/-in	15	93,3	6,7	43	-8	31	-4	35	-3	35	
Informations- und Telekommunikationssystem-Elektroniker/-in	15	100,0	0,0	43	1	86	-15	71	-3	62	
Fachkraft im Gastgewerbe	14	21,4	78,6	47	-6	46	-9	49	-4	45	
Zahntechniker/-in	14	50,0	50,0	47	11	58	-1	56	4	55	
Berufskraftfahrer/-in	13	100,0	0,0	49	-4	42	6	44	5	43	
Immobilienkaufmann/-frau ²³⁾	13	23,1	76,9	49	-12	56	5	51	-1	47	

Rangliste 2011 der Ausbildungsberufe⁺ nach Neuabschlüssen im Arbeitsagenturbezirk Koblenz

Beruf	Koblenz		Rang		Rheinland-Pfalz		Alte Bundesländer		Deutschland	
	NAA	Anteil männliche Auszubildende	Anteil weibliche Auszubildende	Koblenz	Rangänderung* zum Vorjahr	Rangänderung* zum Vorjahr	Rangänderung* zum Vorjahr	Rangänderung* zum Vorjahr	Rangänderung* zum Vorjahr	
Gärtner/-in	12	83,3	16,7	51	-1	32	0	30	-2	30
Werkzeugmechaniker/-in	12	91,7	8,3	51	33	41	8	40	1	41
Fahrzeuglackierer/-in	12	100,0	0,0	51	11	43	1	47	-1	48
Straßenbauer/-in	12	100,0	0,0	51	2	47	-2	73	-3	72
Augenoptiker/-in	12	25,0	75,0	51	5	57	-7	53	-5	53
Elektroniker/-in für Geräte und Systeme ⁶⁾	12	100,0	0,0	51	-1	77	-2	50	1	50
Tourismuskaufmann/-frau (Kaufmann/-frau für Privat- und Geschäftsreisen) ⁶⁸⁾	11	27,3	72,7	57	-8	67	4	57	0	57
Kaufmann/-frau für Marketingkommunikation ³⁰⁾	11	45,5	54,5	57	19	93	-4	70	5	70
Fleischer/-in	10	100,0	0,0	59	10	52	-1	60	-5	59
Feinwerkmechaniker/-in ¹⁸⁾	10	100,0	0,0	59	3	54	16	41	1	46
Fachmann/-frau für Systemgastronomie	10	40,0	60,0	59	-6	63	1	52	-9	54
Karosserie- und Fahrzeugbaumechaniker/-in ²⁸⁾	10	100,0	0,0	59	17	78	3	75	1	77
Informationselektroniker/-in	10	100,0	0,0	59	-1	82	0	99	-2	104
Hörgeräteakustiker/-in	10	40,0	60,0	59	-18	98	-13	97	-7	96
Zimmerer/ Zimmerin	9	100,0	0,0	65	28	51	7	38	2	42
Veranstaltungskaufmann/-frau	8	25,0	75,0	66	-18	76	4	64	2	60
Fachkraft für Kurier,- Express- und Postdienstleistungen ¹⁰⁾	8	25,0	75,0	66	-5	102	-12	77	1	74
Zweiradmechaniker/-in	8	100,0	0,0	66	3	102	1	109	-2	114
Verfahrensmechaniker/-in für Kunststoff- und Kautschuktechnik	7	100,0	0,0	69	24	50	3	48	4	49
Drogist/-in	7	0,0	100,0	69	15	66	3	82	3	88
Gleisbauer/-in	7	100,0	0,0	69	7	96	9	161	-6	161
Fachangestellter/-e für Bürokommunikation	7	14,3	85,7	69	15	124	-6	111	-8	100
Konstruktionsmechaniker/-in	6	100,0	0,0	73	-15	48	-2	45	2	44
Landwirt/-in	6	100,0	0,0	73	3	69	-13	43	-4	40
Kraftfahrzeugservicemechaniker/-in	6	100,0	0,0	73	20	75	16	74	0	73

Rangliste 2011 der Ausbildungsberufe⁺ nach Neuabschlüssen im Arbeitsagenturbezirk Koblenz

Beruf	Koblenz		Rang		Rheinland-Pfalz		Alte Bundesländer		Deutschland	
	NAA	Anteil männliche Auszubildende	Anteil weibliche Auszubildende	Koblenz	Rangänderung* zum Vorjahr	Rangänderung* zum Vorjahr	Rangänderung* zum Vorjahr	Rangänderung* zum Vorjahr	Rangänderung* zum Vorjahr	Rangänderung* zum Vorjahr
Kaufmann/-frau für Dialogmarketing	6	50,0	50,0	73	20	81	-3	83	-3	85
Mechatroniker/-in für Kältetechnik ³⁸⁾	6	100,0	0,0	73	20	84	10	80	7	86
Personaldienstleistungskaufmann/ -frau	6	0,0	100,0	73	43	94	36	81	15	84
Medienkaufmann/-frau Digital und Print ⁴¹⁾	6	16,7	83,3	73	3	107	15	92	10	97
Beton- und Stahlbetonbauer/-in	6	100,0	0,0	73	43	139	-6	108	1	107
Winzer/-in	5	40,0	60,0	81	-31	40	-4	140	-6	152
Kaufmann/-frau im Gesundheitswesen	5	60,0	40,0	81	-5	80	6	76	1	78
Florist/-in	5	0,0	100,0	81	12	86	-4	78	-6	76
Forstwirt/-in	5	80,0	20,0	81	51	90	-3	123	3	118
Pferdewirt/-in	5	20,0	80,0	81	3	90	8	103	10	102
Hotelkaufmann/-frau	5	20,0	80,0	81	-12	114	8	131	-2	133
Kaufmann/-frau für Tourismus und Freizeit	5	0,0	100,0	81	35	124	-3	143	-1	128
Goldschmied/-in	5	40,0	60,0	81	35	130	0	149	-5	154
Verfahrensmechaniker/-in in der Hütten- und Halbzeugindustrie	5	100,0	0,0	81	-5	180	2	117	13	122
Technische(r) Produktdesigner/-in ⁶²⁾	4	75,0	25,0	90	-28	68	14	46	7	52
Notarfachangestellter/ Notarfachangestellte	4	25,0	75,0	90	-6	97	4	155	7	157
Medientechnologe/-in Druck ⁴²⁾	4	100,0	0,0	90	-21	100	2	88	4	91
Buchhändler/-in	4	0,0	100,0	90	-6	102	10	110	-2	115
Steinmetz/-in und Steinbildhauer/-in	4	0,0	100,0	90	.	114	19	124	14	127
Servicefachkraft für Dialogmarketing	4	50,0	50,0	90	3	116	-8	138	2	132
Sport- und Fitnesskaufmann/-frau	3	33,3	66,7	96	-27	59	-5	61	1	61
Anlagenmechaniker/-in	3	100,0	0,0	96	-3	65	2	91	2	90
Konditor/-in	3	66,7	33,3	96	-34	74	-8	58	3	58
Stukkateur/-in	3	100,0	0,0	96	-3	88	-9	102	2	109
Fachkraft für Veranstaltungstechnik	3	100,0	0,0	96	-3	101	-9	84	0	89

Rangliste 2011 der Ausbildungsberufe⁺ nach Neuabschlüssen im Arbeitsagenturbezirk Koblenz

Beruf	Koblenz		Rang		Rheinland-Pfalz		Alte Bundesländer		Deutschland	
	NAA	Anteil männliche Auszubildende	Anteil weibliche Auszubildende	Koblenz	Rangänderung* zum Vorjahr	Rangänderung* zum Vorjahr	Rangänderung* zum Vorjahr	Rangänderung* zum Vorjahr	Rangänderung* zum Vorjahr	Rangänderung* zum Vorjahr
Mediengestalter/-in Bild und Ton	3	100,0	0,0	96	-3	108	-5	118	-2	116
Tierpfleger/-in	3	33,3	66,7	96	-27	110	-1	114	4	113
Fotograf/-in	3	33,3	66,7	96	20	116	-4	101	-1	106
Fachkraft für Lebensmitteltechnik	3	100,0	0,0	96	.	118	7	100	-1	95
Vermessungstechniker/-in ⁷²⁾	3	66,7	33,3	96	20	121	-11	120	-10	120
Fachangestellter/-e für Medien- und Informationsdienste	3	0,0	100,0	96	-3	139	-17	134	-12	123
Rohrleitungsbauer/-in	3	100,0	0,0	96	20	193	7	173	-9	169
Kaufmann/-frau für Verkehrsservice	3	33,3	66,7	96	20	193	20	141	2	143
Fliesen-, Platten- und Mosaikleger/-in	2	100,0	0,0	109	-16	70	1	85	1	94
Tiermedizinischer Fachangestellter/-e ⁶⁷⁾	2	0,0	100,0	109	-16	72	4	65	-2	64
Technischer Systemplaner/-in ⁶³⁾	2	50,0	50,0	109	-47	82	5	94	4	98
Hochbaufacharbeiter/-in	2	100,0	0,0	109	-47	88	-14	86	3	80
Ausbaufacharbeiter/-in	2	100,0	0,0	109	7	113	3	119	0	101
Fachkraft für Abwassertechnik	2	100,0	0,0	109	.	118	10	147	-2	147
Gestalter/-in für visuelles Marketing ²¹⁾	2	50,0	50,0	109	-16	120	-5	106	6	112
Gebäudereiniger/-in	2	100,0	0,0	109	-33	121	-22	87	-6	79
Elektroniker/-in für Maschinen und Antriebstechnik ⁸⁾	2	100,0	0,0	109	-16	130	8	129	4	134
Biologielaborant/-in	2	50,0	50,0	109	.	137	9	128	-4	126
Bestattungsfachkraft	2	100,0	0,0	109	23	159	-1	182	-13	186
Betonfertigteilbauer/-in	2	100,0	0,0	109	-25	164	-6	210	-7	205
Fachkraft für Automaten-service	2	50,0	50,0	109	7	164	4	192	-1	209
Kanalbauer/-in	2	100,0	0,0	109	.	188	42	195	2	196
Industrieelektriker/-in	2	100,0	0,0	109	23	193	-17	144	29	139
Maschinen- und Anlagenführer/-in	1	100,0	0,0	124	8	39	-1	42	2	39
Teilezurichter/-in	1	100,0	0,0	124	8	55	0	90	-9	86

Rangliste 2011 der Ausbildungsberufe⁺ nach Neuabschlüssen im Arbeitsagenturbezirk Koblenz

Beruf	Koblenz		Rang		Rheinland-Pfalz		Alte Bundesländer		Deutschland	
	NAA	Anteil männliche Auszubildende	Anteil weibliche Auszubildende	Koblenz	Rangänderung* zum Vorjahr	Rangänderung* zum Vorjahr	Rangänderung* zum Vorjahr	Rangänderung* zum Vorjahr	Rangänderung* zum Vorjahr	Rangänderung* zum Vorjahr
Bauten- und Objektbeschichter/-in	1	100,0	0,0	124	8	79	-11	93	-10	83
Raumausstatter/-in	1	0,0	100,0	124	-40	94	2	96	-2	99
Tiefbaufacharbeiter/-in	1	100,0	0,0	124	-31	98	-6	98	3	81
Fachangestellter/-e für Bäderbetriebe	1	100,0	0,0	124	-31	108	-2	122	-3	125
Fachangestellter/-e für Arbeitsförderung	1	100,0	0,0	124	-40	110	-16	113	-25	108
Maßschneider/-in ³⁴⁾	1	100,0	0,0	124	.	124	1	130	-3	135
Verfahrensmechaniker/-in für Beschichtungstechnik ⁶⁹⁾	1	100,0	0,0	124	.	130	8	150	-1	145
Glaser/-in	1	100,0	0,0	124	.	130	8	115	2	121
Pharmakant/-in	1	0,0	100,0	124	8	134	-4	161	14	158
Naturwerksteinmechaniker/-in ⁴⁸⁾	1	100,0	0,0	124	.	139	7	197	1	202
Schilder- und Lichtreklamehersteller/-in	1	100,0	0,0	124	8	152	-24	135	-3	140
Mechaniker/-in für Karosserieinstandhaltungstechnik	1	100,0	0,0	124	8	152	16	152	7	153
Brauer und Mälzer/-in	1	100,0	0,0	124	-8	155	-9	152	-5	155
Rollladen- und Sonnenschutzmechatroniker/-in ⁵⁸⁾	1	100,0	0,0	124	8	159	-13	167	2	177
Buchbinder/-in	1	100,0	0,0	124	.	164	-10	198	-59	197
Orthopädieschuhmacher/-in	1	100,0	0,0	124	8	164	-2	154	4	156
Fachkraft Agrarservice	1	100,0	0,0	124	.	172	-4	170	3	166
Werkstoffprüfer/-in	1	100,0	0,0	124	-31	172	-4	146	7	148
Fachkraft für Fruchtsafttechnik	1	100,0	0,0	124	.	188	42	243	9	244
Änderungsschneider/-in	1	0,0	100,0	124	8	193	-11	177	-9	175
Wasserbauer/-in	1	100,0	0,0	124	-8	193	-2	226	-21	222
Fotomedienfachmann/ -frau	1	100,0	0,0	124	8	193	7	217	0	224
Stoffprüfer/-in (Chemie) Glas-, Keramische Industrie sowie Steine und Erden	1	100,0	0,0	124	.	193	7	285	9	288
Keramiker/-in	1	0,0	100,0	124	8	213	0	271	-6	265
Systemelektroniker/-in ⁶⁰⁾	1	100,0	0,0	124	8	213	17	207	6	212

Rangliste 2011 der Ausbildungsberufe⁺ nach Neuabschlüssen im Arbeitsagenturbezirk Koblenz

Beruf	Koblenz			Rang			Deutsches Bundesland			
	NAA	Anteil männliche Auszubildende	Anteil weibliche Auszubildende	Koblenz	Rangänderung* zum Vorjahr	Rheinland-Pfalz	Rangänderung* zum Vorjahr	Alte Bundesländer	Rangänderung* zum Vorjahr	Deutschland
Holz- und Bautenschützer/ -in	1	100,0	0,0	124		213		238	-7	245
Destillateur/-in	1	100,0	0,0	124		213		285	7	291
Silberschmied/-in	1	0,0	100,0	124		235		319	2	325
Chemikant/-in		37	3	66	7	66
Chemielaborant/-in		53	-1	67	4	68
Elektroniker/-in für Automatisierungstechnik ⁴⁾		61	-1	62	3	67
Mechaniker/-in für Land- und Baumaschinentechnik ³⁶⁾		64	-3	55	1	56
Holzmechaniker/-in		84	15	116	-1	105
Schornsteinfeger/-in		102	14	112	-1	117
Gießereimechaniker/-in		112	26	121	16	118
Industrie-Isolierer/-in		121	-3	219	-10	211
Straßenwärter/-in		124	-14	137	-9	136
Kosmetiker/-in		124	9	148	-7	142
Packmitteltechnologe/-in ⁵¹⁾		124	9	127	-2	128
Fertigungsmechaniker/-in		134	-16	95	-4	93
Fachkraft für Schutz und Sicherheit		134	-1	89	6	92
Weinküfer/-in		137	-25	236	-14	239
Gerüstbauer/-in		139	-14	133	-2	130
Baustoffprüfer/-in		143	1	178	0	176
Fachkraft für Wasserversorgungstechnik		143	1	212	5	201
Holzbearbeitungsmechaniker/-in		145	-3	171	-5	170
Klempner/-in		145	17	124	-3	131
Technische(r) Modellbauer/ -in ⁶¹⁾		147	-1	139	7	144
Baugeräteführer/-in		147	21	166	6	150
Parkettleger/-in		149	-3	145	3	151

Rangliste 2011 der Ausbildungsberufe⁺ nach Neuabschlüssen im Arbeitsagenturbezirk Koblenz

Beruf	Koblenz		Rang		Rheinland-Pfalz		Alte Bundesländer		Deutschland	
	NAA	Anteil männliche Auszubildende	Anteil weibliche Auszubildende	Koblenz	Rangänderung* zum Vorjahr	Rangänderung* zum Vorjahr	Rangänderung* zum Vorjahr	Rangänderung* zum Vorjahr	Rangänderung* zum Vorjahr	Rangänderung* zum Vorjahr
Flachglasmechaniker/-in	150	12	198	4	185	
Schuhfertiger/-in	150	26	233	13	237	
Physiklaborant/-in	152	-9	214	-16	212	
Automatenfachmann/ -frau	155	21	221	3	229	
Papiertechnologe/-in ⁵²⁾	155	21	163	4	171	
Geomatiker/-in ²⁰⁾	155	75	201	66	200	
Oberflächenbeschichter/-in ⁴⁹⁾	159	3	141	10	146	
Fachkraft für Möbel-, Küchen- und Umzugsservice	159	23	126	-3	124	
Ofen- und Luftheizungsbauer/-in ⁵⁰⁾	159	32	195	0	205	
Wärme-, Kälte- und Schallschutzisolierer/-in	164	-18	209	-18	217	
Fachkraft für Rohr-, Kanal- und Industrieservice	164	-10	174	5	174	
Aufbereitungsmechaniker/-in	164	12	251	-12	235	
Fachkraft für Lederverarbeitung ¹²⁾	164	49	285	17	291	
Binnenschiffer/-in	172	-15	204	-10	198	
Orthopädiemechaniker/-in und Bandagist	172	10	136	-1	138	
Servicefahrer/-in	176	-14	186	-5	199	
Tierwirt/-in	176	-8	229	-22	137	
Fahrradmonteur/-in	176	37	168	-8	162	
Müller/-in (Verfahrenstechnologe/-in in der Mühlen- und Futterwirtschaft) ⁴⁶⁾	176	37	210	-7	220	
Verfahrensmechaniker/-in in der Steine- und Erdenindustrie	180	-34	225	-4	216	
Bodenleger/-in	180	-22	164	-1	168	
Sattler/-in ⁵⁹⁾	180	-18	190	-3	191	
Industriekeramiker/-in Anlagentechnik ²⁴⁾	180	-12	244	-10	242	
Kaufmann/-frau für Kurier-, Express- und Postdienstleistungen ²⁹⁾	180	2	205	-9	208	
Estrichleger/-in	180	2	230	-1	236	

Rangliste 2011 der Ausbildungsberufe⁺ nach Neuabschlüssen im Arbeitsagenturbezirk Koblenz

Beruf	Koblenz		Rang		Rheinland-Pfalz		Alte Bundesländer		Deutschland	
	NAA	Anteil männliche Auszubildende	Anteil weibliche Auszubildende	Koblenz	Rangänderung* zum Vorjahr	Rangänderung* zum Vorjahr	Rangänderung* zum Vorjahr	Rangänderung* zum Vorjahr	Rangänderung* zum Vorjahr	Rangänderung* zum Vorjahr
Schneidwerkzeugmechaniker/-in	180	2	233	13	238	
Milchtechnologe/-in ⁴⁵⁾	188	3	158	-1	164	
Polsterer/ Polsterin	188	25	194	20	202	
Medientechnologe/-in Druckverarbeitung	188	.	159	.	160	
Industriekeramiker/-in Verfahrenstechnik ²⁷⁾	193	-25	278	-11	247	
Modenäher/-in	193	-17	168	16	172	
Modeschneider/-in	193	-11	217	-5	219	
Revierjäger/-in	193	-2	275	-13	275	
Medientechnologe/-in Siebdruck ⁴³⁾	193	-2	189	-2	193	
Produktionsmechaniker/-in Textil ⁵⁵⁾	193	-2	176	1	180	
Bauwerksabdichter/-in	193	7	252	-13	258	
Milchwirtschaftlicher Laborant/ Milchwirtschaftliche Laborantin	193	7	183	3	183	
Speiseeishersteller/-in	193	20	259	3	265	
Fachangestellter/-e für Markt und Sozialforschung	193	.	216	-1	226	
Mechaniker/-in für Reifen- und Vulkanisationstechnik ³⁷⁾	193	.	201	4	194	
Feinoptiker/-in	193	.	226	10	222	
Gerber/-in	193	.	266	14	273	
Kaufmann/-frau für audiovisuelle Medien	213	-59	175	-11	172	
Fachkraft für Kreislauf- und Abfallwirtschaft	213	-31	192	-3	182	
Sportfachmann/ -frau	213	-22	242	-6	232	
Verfahrensmechaniker/-in Glastechnik ⁷¹⁾	213	-22	205	6	202	
Fassadenmonteur/-in	213	-13	301	-15	297	
Brunnenbauer/-in	213	-13	264	-12	250	
Edelsteinschleifer/-in	213	-13	319	-12	325	
Asphaltbauer/-in	213	-13	278	-4	288	

Rangliste 2011 der Ausbildungsberufe⁺ nach Neuabschlüssen im Arbeitsagenturbezirk Koblenz

Beruf	Koblenz		Rang		Rheinland-Pfalz		Alte Bundesländer		Deutschland	
	NAA	Anteil männliche Auszubildende	NAA	Anteil weibliche Auszubildende	Rangänderung* zum Vorjahr	Rangänderung* zum Vorjahr	Rangänderung* zum Vorjahr	Rangänderung* zum Vorjahr	Rangänderung* zum Vorjahr	Rangänderung* zum Vorjahr
Metallblasinstrumentenmacher/-in	213	0	295	-9	286	
Trockenbaumonteur/-in	213	0	159	-5	159	
Technische(r) Konfektionär/-in	213	0	232	1	231	
Bühnenmaler/-in und -plastiker/-in	213	17	255	-1	260	
Produktveredler/-in Textil ⁵⁷⁾	213	17	223	1	226	
Schädlingsbekämpfer/-in	213	17	257	7	260	
Fotomedienlaborant/-in	213	.	262	-17	257	
Fachkraft im Fahrbetrieb	213	.	151	-1	149	
Diamantschleifer/-in	213	.	310	11	315	
Graveur/-in	213	.	265	21	269	
Polster- und Dekorationsnäher/-in	235	-44	231	-2	232	
Fischwirt/-in	235	-35	221	7	221	
Glasapparatebauer/-in	235	-35	271	15	275	
Maskenbildner/-in	235	-22	259	-13	250	
Textilreiniger/-in	235	-22	187	-7	179	
Bürsten- und Pinselmacher/-in	235	-22	297	-3	298	
Patentanwaltsfachangestellter/ Patentanwaltsfachangestellte	235	-22	180	2	188	
Uhrmacher/-in	235	-22	237	5	228	
Produktionsfachkraft Chemie ⁵⁴⁾	235	-5	157	-2	167	
Edelsteinfasser/-in	235	-5	305	2	309	
Geigenbauer/-in	235	-5	305	2	309	
Betonstein- und Terrazzohersteller/-in	235	-5	292	6	295	
Vergolder/-in	235	.	296	2	300	
Fachkraft für Holz- und Bautenschutzarbeiten	235	.	271	3	275	
Metallbildner/-in	235	.	292	6	291	

Rangliste 2011 der Ausbildungsberufe⁺ nach Neuabschlüssen im Arbeitsagenturbezirk Koblenz

Beruf	Koblenz		Rang		Rheinland-Pfalz		Alte Bundesländer		Deutschland	
	NAA	Anteil männliche Auszubildende	NAA	Anteil weibliche Auszubildende	Rangänderung* zum Vorjahr	Rangänderung* zum Vorjahr	Rangänderung* zum Vorjahr	Rangänderung* zum Vorjahr	Rangänderung* zum Vorjahr	Rangänderung* zum Vorjahr
Spezialtiefbauer/-in	235	.	275	6	270	
Fachkraft für Hafenlogistik ⁹⁾	235	.	213	9	218	
Bootsbauer/-in	235	.	191	10	187	
Industriekeramiker/-in Dekorationstechnik ²⁵⁾	235	.	297	10	284	
Metall- und Glockengießer/-in	314	-28	302	
Wachzieher/-in	310	-24	309	
Leichtflugzeugbauer/-in	297	-20	298	
Böttcher/-in	326	-19	333	
Kabeljungwerker/-in	266	-16	274	
Drechsler/-in (Elfenbeinschnitzer)	319	-14	315	
Produktgestalter/-in - Textil ⁵³⁾	285	-14	286	
Textillaborant/-in ⁶⁶⁾	244	-13	247	
Film- und Videoeditor/-in	285	-12	260	
Segelmacher/-in	271	-12	275	
Tankwart/-in	181	-12	181	
Systeminformatiker/-in	201	-11	192	
Investmentfondskaufmann/-frau	248	-10	254	
Werkfeuerwehrmann/-frau	244	-10	252	
Feinpolierer/-in	326	-9	325	
Mikrotechnologe/ Mikrotechnologin	224	-9	190	
Glasveredler/-in	278	-8	282	
Holzblasinstrumentenmacher/-in	292	-8	291	
Isolierfacharbeiter/-in	252	-8	254	
Modist/-in	282	-8	281	
Werkgehilfe/ Werkgehilfin Schmuckwarenindustrie, Taschen- und Armbanduhren	310	-8	315	

Rangliste 2011 der Ausbildungsberufe⁺ nach Neuabschlüssen im Arbeitsagenturbezirk Koblenz

Beruf	Koblenz		Rang		Rheinland-Pfalz		Alte Bundesländer		Deutschland	
	NAA	Anteil männliche Auszubildende	NAA	Anteil weibliche Auszubildende	Rangänderung* zum Vorjahr	Rangänderung* zum Vorjahr	Rangänderung* zum Vorjahr	Rangänderung* zum Vorjahr	Rangänderung* zum Vorjahr	Rangänderung* zum Vorjahr
Chirurgiemechaniker/-in	233	-7	241	
Dekorvorlagenhersteller/-in	314	-7	321	
Drahtwarenmacher/-in	314	-7	321	
Industriekeramiker/-in Modelltechnik ²⁶⁾	314	-7	309	
Textilgestalter/-in im Handwerk ⁶⁵⁾	305	-7	304	
Produktionstechnologe/-in	248	-6	239	
Fachkraft für Straßen- und Verkehrstechnik ¹³⁾	244	-5	252	
Musikfachhändler/-in ⁴⁷⁾	266	-5	270	
Schiffsmechaniker/-in	156	-4	164	
Servicekraft für Schutz und Sicherheit	165	-4	163	
Elektroanlagenmonteur/-in	185	-3	183	
Fachkraft für Wasserwirtschaft ¹⁴⁾	297	-3	300	
Rechtsanwalts- und Notarfachangestellter/ Rechtsanwalts- und Notarfachangestellte	72	-3	75	
Biologiemodellmacher/-in	319	-2	325	
Technischer Zeichner/ Technische Zeichnerin ⁶⁴⁾	200	-2	212	
Büchsenmacher/-in	283	-1	284	
Elektroniker/-in für Gebäude- und Infrastruktursysteme	208	-1	210	
Hafenschiffer/-in ²²⁾	259	-1	267	
Justizfachangestellter/ Justizfachangestellte	107	-1	109	
Klavier- und Cembalobauer/-in	257	-1	260	
Luftverkehrskaufmann/-frau	278	-1	260	
Verfahrensmechaniker/-in für Brillenoptik ⁷⁰⁾	285	-1	275	
Behälter- und Apparatebauer/-in	226	0	234	
Fahrzeuginnenausstatter/-in ¹⁷⁾	219	0	230	
Zupfinstrumentenmacher/-in	305	0	309	

Rangliste 2011 der Ausbildungsberufe⁺ nach Neuabschlüssen im Arbeitsagenturbezirk Koblenz

Beruf	Koblenz		Rang		Rheinland-Pfalz		Alte Bundesländer		Deutschland	
	NAA	Anteil männliche Auszubildende	NAA	Rangänderung* zum Vorjahr	NAA	Rangänderung* zum Vorjahr	NAA	Rangänderung* zum Vorjahr	NAA	Rangänderung* zum Vorjahr
Federmacher/-in	270	1	282	.
Chemielaborjungwerker/-in	302	2	304	.
Flechtwerkgestalter/-in ¹⁹⁾	319	2	325	.
Holzbildhauer/-in	319	2	315	.
Kürschner/-in	305	2	304	.
Bauwerksmechaniker/-in für Abbruch und Betontrenntechnik	262	3	267	.
Orgel- und Harmoniumbauer/-in	250	4	246	.
Schifffahrtskaufmann/-frau	132	4	141	.
Drahtzieher/-in	241	5	249	.
Fachkraft für Süßwarentechnik	215	5	215	.
Mathematisch-technische/r Softwareentwickler/ -in ³⁵⁾	171	5	178	.
Metallschleifer/-in	254	5	259	.
Thermometermacher/-in	302	5	304	.
Edelmetallprüfer/-in	314	7	321	.
Elektroniker/-in für luftfahrttechnische Systeme ⁷⁾	178	7	189	.
Mediengestalter/-in Flexografie ⁴⁰⁾	310	7	315	.
Seiler/-in	275	7	275	.
Lacklaborant/-in	184	9	195	.
Landwirtschaftlich-technischer Laborant/ Landwirtschaftlich-technische Laborantin, Landwirtschaftlicher Laborant/ Landwirtschaftliche Laborantin	285	9	295	.
Produktprüfer/- in Textil ⁵⁶⁾	284	9	290	.
Fräser/-in	266	11	270	.
Feuerungs- und Schornsteinbauer/-in	255	12	254	.
Schuhmacher/-in	238	12	242	.
Gerätezusamensetzer/-in	302	15	302	.

Rangliste 2011 der Ausbildungsberufe⁺ nach Neuabschlüssen im Arbeitsagenturbezirk Koblenz

Beruf	Koblenz		Anteil männliche Auszubildende		Anteil weibliche Auszubildende		Rang			
	NAA				Koblenz	Rangänderung* zum Vorjahr	Rheinland-Pfalz	Rangänderung* zum Vorjahr	Alte Bundesländer	Rangänderung* zum Vorjahr
Bergbautechnologe/-in ²⁾	238	19	225
Servicekaufmann/-frau im Luftverkehr	188	22	207
Berg- und Maschinenmann	325
Bogenmacher/-in	319	.	325
Brenner/-in	326	.	333
Fotolaborant/-in	315
Glasbläser/-in	333
Gruppe Sonstige
Handzuginstrumentenmacher/-in	321
Holzspielzeugmacher/-in	309
Manufakturporzellanmaler/-in	304
Schleifer/-in	326	.	333
Spielzeughersteller/-in	325
Behindertenberufe	28	50,0	50,0

Fussnoten: s. Seite Erläuterungen

Legende: NAA - Neu abgeschlossene Ausbildungsverträge

* eine positive Rangänderung bedeutet eine Verbesserung gegenüber dem Vorjahr

+ ohne Berücksichtigung der Berufe für Menschen mit Behinderungen

Quelle: Bundesinstitut für Berufsbildung, Erhebung zum 30. September 2011

Stand	Rangänderung* zum Vorjahr
0	
0	
0	
0	
-3	
0	
1	
-2	
1	
-2	
-2	
1	
0	
-2	
0	
2	
2	
-1	
1	
2	
-1	
0	
0	
4	
0	
3	

Stand
Rangänderung* zum Vorjahr

3
-1
0
-3
14
-5
-2
7
-11
3
-2
4
-4
0
3
0
-1
1
8
-2
0
-6
0
5
-1

Stand	Rangänderung* zum Vorjahr
-3	
0	
-3	
0	
-3	
4	
3	
6	
-6	
3	
-7	
3	
-1	
-5	
2	
3	
8	
-4	
3	
2	
-3	
-1	
-1	
-3	
-9	

Stand	Rangänderung* zum Vorjahr
-2	
10	
16	
5	
2	
-10	
3	
-9	
2	
6	
1	
0	
-2	
14	
5	
11	
-2	
-1	
14	
0	
-2	
-2	
3	
2	
-2	

Stand
Rangänderung* zum Vorjahr

-4
2
-1
-2
-7
-7
2
1
1
1
6
-1
-4
-4
5
-2
6
0
-11
-8
-6
-2
22
3
-8

Stand	Rangänderung* zum Vorjahr
-8	-8
-1	-1
3	3
-3	-3
-22	-22
-2	-2
3	3
-1	-1
7	7
10	10
-2	-2
4	4
-5	-5
2	2
-60	-60
6	6
2	2
12	12
6	6
-3	-3
-21	-21
-2	-2
3	3
-9	-9
7	7

Stand
Rangänderung* zum Vorjahr

-9
1
2
8
5
1
0
-4
2
13
-5
-11
-18
2
-1
2
-11
5
2
-2
-4
-4
7
-1
5

Stand	Rangänderung* zum Vorjahr
4	
5	
-8	
2	
3	
61	
6	
-1	
-4	
-20	
6	
-11	
11	
-7	
1	
-12	
-8	
-10	
-10	
-10	
-10	
-1	
-7	
-9	
0	

Stand
Rangänderung* zum Vorjahr

10
-1
14
.
-3
4
-9
-12
0
1
-14
3
2
-9
1
8
13
-8
0
-15
7
-10
-4
-10
-7

Stand
Rangänderung* zum Vorjahr
-4
-12
-4
-11
-3
8
-16
-3
12
18
7
4
7
0
-6
2
4
3
3
6
2
-3
2
1
1

Stand	Rangänderung* zum Vorjahr
4	
3	
17	
8	
-10	
-11	
-19	
-18	
-11	
-16	
-11	
-9	
1	
-10	
-5	
-4	
-4	
-6	
-3	
-5	
-10	
-4	
-11	
-5	
-7	

Stand
Rangänderung* zum Vorjahr

-8
-6
-6
-1
-2
1
1
-4
3
-8
-1
2
-4
-3
1
-2
5
1
-3
-4
-1
1
-1
-5
2

Stand	Rangänderung* zum Vorjahr
-2	
6	
-3	
0	
7	
5	
8	
4	
7	
-1	
6	
11	
11	
6	
7	
7	
7	
11	
7	
10	
-11	
16	
12	
-10	

Stand	Rangänderung* zum Vorjahr
3	
13	
-38	
2	
.	
7	
-6	
.	
-10	
-2	
.	
.	
2	
.	

Rangliste 2011 der Ausbildungsberufe⁺ nach Neuabschlüssen im Arbeitsagenturbezirk Landau

Beruf	Landau			Rang		Rheinland-Pfalz		Alte Bundesländer		Deutschland	
	NAA	Anteil männliche Auszubildende	Anteil weibliche Auszubildende	Landau	Rangänderung* zum Vorjahr	Rangänderung* zum Vorjahr	Rangänderung* zum Vorjahr	Rangänderung* zum Vorjahr	Rangänderung* zum Vorjahr	Rangänderung* zum Vorjahr	
Verkäufer/-in	158	32,3	67,7	1	0	1	0	2	0	2	
Kraftfahrzeugmechatroniker/-in ³³⁾	107	98,1	1,9	2	1	4	0	5	0	4	
Bürokaufmann/-frau	100	24,0	76,0	3	-1	2	0	4	-1	3	
Kaufmann/-frau im Einzelhandel	88	43,2	56,8	4	2	3	0	1	0	1	
Fachkraft für Lagerlogistik ¹¹⁾	76	81,6	18,4	5	6	18	3	18	0	16	
Metallbauer/-in	72	100,0	0,0	6	3	17	-2	22	0	23	
Koch/ Köchin	69	71,0	29,0	7	-3	11	-2	14	-3	10	
Anlagenmechaniker/-in für Sanitär-, Heizungs- und Klimatechnik ¹⁾	68	98,5	1,5	8	2	7	0	16	1	18	
Kaufmann/-frau im Groß- und Außenhandel	62	61,3	38,7	9	-1	12	-1	6	0	6	
Friseur/-in	59	11,9	88,1	10	2	8	-2	10	-1	11	
Zahnmedizinischer Fachangestellte/-r ⁷³⁾	55	0,0	100,0	11	7	14	3	11	2	13	
Maler/-in und Lackierer/-in	54	96,3	3,7	12	7	19	-3	20	-1	20	
Elektroniker/-in ³⁾	52	98,1	1,9	13	-1	9	4	13	2	14	
Industriekaufmann/-frau	49	34,7	65,3	14	0	5	0	3	1	5	
Winzer/-in	49	85,7	14,3	14	-7	40	-4	140	-6	152	
Bankkaufmann/-frau	47	42,6	57,4	16	0	10	0	8	0	9	
Fachverkäufer/-in im Lebensmittelhandwerk ¹⁶⁾	45	6,7	93,3	17	3	13	0	15	-1	17	
Medizinischer Fachangestellte/-r ⁴⁴⁾	42	0,0	100,0	18	-13	6	2	7	0	7	
Hotelfachmann/-fachfrau	41	29,3	70,7	19	-4	16	-4	17	-1	15	
Tischler/-in	41	97,6	2,4	19	1	21	-2	21	0	21	
Gärtner/-in	36	86,1	13,9	21	-4	32	0	30	-2	30	
Industriemechaniker/-in	35	100,0	0,0	22	3	15	3	9	1	8	
Werkzeugmechaniker/-in	34	100,0	0,0	23	0	41	8	40	1	41	
Bäcker/-in	28	78,6	21,4	24	-2	31	-4	35	-3	35	
Rechtsanwaltsfachangestellter/ Rechtsanwaltsfachangestellte	27	3,7	96,3	25	4	25	-1	33	0	34	

Rangliste 2011 der Ausbildungsberufe⁺ nach Neuabschlüssen im Arbeitsagenturbezirk Landau

Beruf	Landau			Rang			Rheinland-Pfalz			Deutsches Bundesland	
	NAA	Anteil männliche Auszubildende	Anteil weibliche Auszubildende	Landau	Rangänderung* zum Vorjahr	Rheinland-Pfalz	Rangänderung* zum Vorjahr	Alte Bundesländer	Rangänderung* zum Vorjahr	Deutsches Bundesland	
Elektroniker/-in für Geräte und Systeme ⁶⁾	25	92,0	8,0	26	-1	77	-2	50	1	50	
Verwaltungsfachangestellter/ Verwaltungsfachangestellte	24	37,5	62,5	27	-4	27	-2	31	-1	31	
Restaurantfachmann/-fachfrau	24	37,5	62,5	27	-2	32	-1	36	-2	32	
Fachinformatiker/-in	23	87,0	13,0	29	-1	20	0	19	1	19	
Maurer/-in	21	100,0	0,0	30	2	30	3	34	1	37	
Steuerfachangestellter/ Steuerfachangestellte	19	26,3	73,7	31	0	26	0	26	-1	25	
Sport- und Fitnesskaufmann/-frau	19	78,9	21,1	31	-2	59	-5	61	1	61	
Automobilkaufmann/-frau	18	38,9	61,1	33	9	38	5	32	6	33	
Kaufmann/-frau für Bürokommunikation	17	5,9	94,1	34	12	22	0	12	0	12	
Fachlagerist/-in ¹⁵⁾	16	93,8	6,3	35	-2	29	1	29	0	29	
Kaufmann/-frau für Versicherungen und Finanzen ³²⁾	16	31,3	68,8	35	1	34	0	27	-3	28	
Berufskraftfahrer/-in	16	100,0	0,0	35	-2	42	6	44	5	43	
Elektroniker/-in für Automatisierungstechnik ⁴⁾	16	100,0	0,0	35	7	61	-1	62	3	67	
Zimmerer/ Zimmerin	15	100,0	0,0	39	7	51	7	38	2	42	
Fertigungsmechaniker/-in	15	100,0	0,0	39	-6	134	-16	95	-4	93	
Verfahrensmechaniker/-in für Beschichtungstechnik ⁶⁹⁾	14	85,7	14,3	41	-5	130	8	150	-1	145	
Kaufmann/-frau für Spedition und Logistikdienstleistung ³¹⁾	13	53,8	46,2	42	4	35	0	25	2	27	
Hauswirtschaftler/-in	13	0,0	100,0	42	15	49	-7	69	-11	69	
Feinwerkmechaniker/-in ¹⁸⁾	13	100,0	0,0	42	0	54	16	41	1	46	
Bauzeichner/-in	12	58,3	41,7	45	14	43	-2	59	0	63	
Drogist/-in	12	16,7	83,3	45	-3	66	3	82	3	88	
Veranstaltungskaufmann/-frau	12	58,3	41,7	45	14	76	4	64	2	60	
Holzmechaniker/-in	12	83,3	16,7	45	8	84	15	116	-1	105	
Fleischer/-in	11	100,0	0,0	49	-3	52	-1	60	-5	59	
Immobilienkaufmann/-frau ²³⁾	11	27,3	72,7	49	16	56	5	51	-1	47	

Rangliste 2011 der Ausbildungsberufe⁺ nach Neuabschlüssen im Arbeitsagenturbezirk Landau

Beruf	NAA	Landau		Rang		Rheinland-Pfalz		Alte Bundesländer		Deutschland
		Anteil männliche Auszubildende	Anteil weibliche Auszubildende	Landau	Rangänderung* zum Vorjahr	Rangänderung* zum Vorjahr	Rangänderung* zum Vorjahr	Rangänderung* zum Vorjahr		
Augenoptiker/-in	11	27,3	72,7	49	-9	57	-7	53	-5	53
Mechaniker/-in für Land- und Baumaschinentechnik ³⁶⁾	11	100,0	0,0	49	-9	64	-3	55	1	56
Maschinen- und Anlagenführer/-in	10	90,0	10,0	53	6	39	-1	42	2	39
Fahrzeuglackierer/-in	9	100,0	0,0	54	-18	43	1	47	-1	48
Zahntechniker/-in	9	33,3	66,7	54	3	58	-1	56	4	55
Mechatroniker/-in	8	100,0	0,0	56	29	24	4	23	0	22
Fachkraft im Gastgewerbe	8	37,5	62,5	56	-10	46	-9	49	-4	45
Pharmazeutisch-kaufmännischer Angestellter/ Pharmazeutisch-kaufmännische Angestellte	8	0,0	100,0	56	9	60	3	68	-4	71
Konditor/-in	8	37,5	62,5	56	-3	74	-8	58	3	58
Mechatroniker/-in für Kältetechnik ³⁸⁾	8	100,0	0,0	56	41	84	10	80	7	86
Stukkateur/-in	8	100,0	0,0	56	-10	88	-9	102	2	109
Elektroniker/-in für Betriebstechnik ⁵⁾	7	100,0	0,0	62	10	23	0	28	-2	26
Dachdecker/-in	7	100,0	0,0	62	-16	36	-7	39	-3	38
Mediengestalter/-in Digital und Print ³⁹⁾	7	57,1	42,9	62	-26	45	1	37	0	36
Fachmann/-frau für Systemgastronomie	7	57,1	42,9	62	-9	63	1	52	-9	54
Tourismuskaufmann/-frau (Kaufmann/-frau für Privat- und Geschäftsreisen) ⁶⁸⁾	7	0,0	100,0	62	6	67	4	57	0	57
Informationselektroniker/-in	7	85,7	14,3	62	-3	82	0	99	-2	104
Personaldienstleistungskaufmann/ -frau	7	14,3	85,7	62	23	94	36	81	15	84
Zerspanungsmechaniker/-in	6	100,0	0,0	69	.	28	11	24	7	24
Fachkraft für Veranstaltungstechnik	6	100,0	0,0	69	-5	101	-9	84	0	89
Teilezurichter/-in	5	100,0	0,0	71	-12	55	0	90	-9	86
Fliesen-, Platten- und Mosaikleger/-in	5	100,0	0,0	71	1	70	1	85	1	94
Kraftfahrzeugservicemechaniker/-in	5	100,0	0,0	71	1	75	16	74	0	73
Bauten- und Objektbeschichter/-in	5	80,0	20,0	71	26	79	-11	93	-10	83
Packmitteltechnologie/-in ⁵¹⁾	5	100,0	0,0	71	-3	124	9	127	-2	128

Rangliste 2011 der Ausbildungsberufe⁺ nach Neuabschlüssen im Arbeitsagenturbezirk Landau

Beruf	Landau			Landau			Rheinland-Pfalz		Alte Bundesländer		Deutschland	
	NAA	Anteil männliche Auszubildende	Anteil weibliche Auszubildende	Rang	Rangänderung* zum Vorjahr	Rang	Rangänderung* zum Vorjahr	Rang	Rangänderung* zum Vorjahr	Rang	Rangänderung* zum Vorjahr	
Glaser/-in	5	100,0	0,0	71	26	130	8	115	2	121		
Gerüstbauer/-in	5	100,0	0,0	71	1	139	-14	133	-2	130		
Klempner/-in	5	100,0	0,0	71	1	145	17	124	-3	131		
Straßenbauer/-in	4	100,0	0,0	79	-11	47	-2	73	-3	72		
Informatikkaufmann/-frau	4	100,0	0,0	79	-26	70	-6	79	0	82		
Kaufmann/-frau im Gesundheitswesen	4	25,0	75,0	79	-7	80	6	76	1	78		
Kaufmann/-frau für Marketingkommunikation ³⁰⁾	4	25,0	75,0	79	-7	93	-4	70	5	70		
Tierpfleger/-in	4	50,0	50,0	79	6	110	-1	114	4	113		
Sozialversicherungsfachangestellter/ Sozialversicherungsfachangestellte	3	33,3	66,7	84	13	62	-3	54	0	51		
Technische(r) Produktdesigner/-in ⁶²⁾	3	100,0	0,0	84	29	68	14	46	7	52		
Karosserie- und Fahrzeugbaumechaniker/-in ²⁸⁾	3	100,0	0,0	84		78	3	75	1	77		
Kaufmann/-frau für Dialogmarketing	3	33,3	66,7	84	1	81	-3	83	-3	85		
Technischer Systemplaner/-in ⁶³⁾	3	66,7	33,3	84	29	82	5	94	4	98		
Informations- und Telekommunikationssystem-Elektroniker/-in	3	100,0	0,0	84	-12	86	-15	71	-3	62		
Hörgeräteakustiker/-in	3	33,3	66,7	84	13	98	-13	97	-7	96		
Zweiradmechaniker/-in	3	100,0	0,0	84	29	102	1	109	-2	114		
Fachangestellter/-e für Arbeitsförderung	3	33,3	66,7	84	-12	110	-16	113	-25	108		
Fachkraft für Abwassertechnik	3	100,0	0,0	84	13	118	10	147	-2	147		
Kaufmann/-frau für Tourismus und Freizeit	3	0,0	100,0	84	-12	124	-3	143	-1	128		
Goldschmied/-in	3	0,0	100,0	84	13	130	0	149	-5	154		
Weinküfer/-in	3	100,0	0,0	84	1	137	-25	236	-14	239		
Anlagenmechaniker/-in	2	100,0	0,0	97	-12	65	2	91	2	90		
Landwirt/-in	2	100,0	0,0	97	16	69	-13	43	-4	40		
Florist/-in	2	0,0	100,0	97	-29	86	-4	78	-6	76		
Hochbaufacharbeiter/-in	2	100,0	0,0	97	0	88	-14	86	3	80		

Rangliste 2011 der Ausbildungsberufe⁺ nach Neuabschlüssen im Arbeitsagenturbezirk Landau

Beruf	NAA	Landau		Rang		Rheinland-Pfalz		Alte Bundesländer		Deutschland
		Anteil männliche Auszubildende	Anteil weibliche Auszubildende	Landau	Rangänderung* zum Vorjahr	Rangänderung* zum Vorjahr	Rangänderung* zum Vorjahr	Rangänderung* zum Vorjahr		
Forstwirt/-in	2	100,0	0,0	97	-12	90	-3	123	3	118
Raumausstatter/-in	2	50,0	50,0	97	-25	94	2	96	-2	99
Notarfachangestellter/ Notarfachangestellte	2	50,0	50,0	97	16	97	4	155	7	157
Tiefbaufacharbeiter/-in	2	100,0	0,0	97	.	98	-6	98	3	81
Buchhändler/-in	2	50,0	50,0	97	0	102	10	110	-2	115
Mediengestalter/-in Bild und Ton	2	100,0	0,0	97	16	108	-5	118	-2	116
Gießereimechaniker/-in	2	100,0	0,0	97	16	112	26	121	16	118
Industrie-Isolierer/-in	2	100,0	0,0	97	.	121	-3	219	-10	211
Mechaniker/-in für Karosserieinstandhaltungstechnik	2	50,0	50,0	97	.	152	16	152	7	153
Brauer und Mälzer/-in	2	100,0	0,0	97	-12	155	-9	152	-5	155
Papiertechnologe/-in ⁵²⁾	2	100,0	0,0	97	0	155	21	163	4	171
Bestattungsfachkraft	2	100,0	0,0	97	-12	159	-1	182	-13	186
Buchbinder/-in	2	0,0	100,0	97	16	164	-10	198	-59	197
Medientechnologe/-in Druckverarbeitung	2	0,0	100,0	97	.	188	.	159	.	160
Produktionsmechaniker/-in Textil ⁵⁵⁾	2	100,0	0,0	97	0	193	-2	176	1	180
Speiseeishersteller/-in	2	100,0	0,0	97	16	193	20	259	3	265
Konstruktionsmechaniker/-in	1	100,0	0,0	117	-4	48	-2	45	2	44
Verfahrensmechaniker/-in für Kunststoff- und Kautschuktechnik	1	100,0	0,0	117	-45	50	3	48	4	49
Tiermedizinischer Fachangestellter/-e ⁶⁷⁾	1	0,0	100,0	117	-45	72	4	65	-2	64
Informations- und Telekommunikationssystem-Kaufmann/-frau	1	100,0	0,0	117	-4	73	4	63	4	65
Medientechnologe/-in Druck ⁴²⁾	1	100,0	0,0	117	-20	100	2	88	4	91
Schornsteinfeger/-in	1	0,0	100,0	117	-52	102	14	112	-1	117
Fachangestellter/-e für Bäderbetriebe	1	100,0	0,0	117	-32	108	-2	122	-3	125
Hotelkaufmann/-frau	1	0,0	100,0	117	-4	114	8	131	-2	133
Fotograf/-in	1	100,0	0,0	117	-4	116	-4	101	-1	106

Rangliste 2011 der Ausbildungsberufe⁺ nach Neuabschlüssen im Arbeitsagenturbezirk Landau

Beruf	Landau		Anteil männliche Auszubildende		Anteil weibliche Auszubildende		Landau		Rangänderung* zum Vorjahr		Rheinland-Pfalz		Rangänderung* zum Vorjahr		Alte Bundesländer		Rangänderung* zum Vorjahr		Deutschland	
	NAA				Rang															
Gestalter/-in für visuelles Marketing ²¹⁾	1	0,0	100,0	117	.	120	-5	106	6	112										
Straßenwärter/-in	1	100,0	0,0	117	-32	124	-14	137	-9	136										
Kosmetiker/-in	1	0,0	100,0	117	-4	124	9	148	-7	142										
Fachangestellter/-e für Medien- und Informationsdienste	1	0,0	100,0	117	-32	139	-17	134	-12	123										
Fachkraft für Wasserversorgungstechnik	1	100,0	0,0	117	.	143	1	212	5	201										
Technische(r) Modellbauer/ -in ⁶¹⁾	1	100,0	0,0	117	-4	147	-1	139	7	144										
Rollladen- und Sonnenschutzmechaniker/-in ⁵⁸⁾	1	100,0	0,0	117	.	159	-13	167	2	177										
Fachkraft für Möbel-, Küchen- und Umzugsservice	1	100,0	0,0	117	.	159	23	126	-3	124										
Wärme-, Kälte- und Schallschutzisolierer/-in	1	100,0	0,0	117	-4	164	-18	209	-18	217										
Fachkraft für Rohr-, Kanal- und Industrieservice	1	100,0	0,0	117	-20	164	-10	174	5	174										
Aufbereitungsmechaniker/-in	1	100,0	0,0	117	.	164	12	251	-12	235										
Binnenschiffer/-in	1	100,0	0,0	117	-4	172	-15	204	-10	198										
Orthopädiemechaniker/-in und Bandagist	1	100,0	0,0	117	.	172	10	136	-1	138										
Müller/-in (Verfahrenstechnologe/-in in der Mühlen- und Futterwirtschaft) ⁴⁶⁾	1	100,0	0,0	117	.	176	37	210	-7	220										
Bodenleger/-in	1	100,0	0,0	117	-4	180	-22	164	-1	168										
Trockenbaumonteur/-in	1	100,0	0,0	117	.	213	0	159	-5	159										
Technische(r) Konfektionär/-in	1	100,0	0,0	117	.	213	0	232	1	231										
Fotomedienlaborant/-in	1	0,0	100,0	117	.	213	.	262	-17	257										
Holz- und Bautenschützer/ -in	1	100,0	0,0	117	.	213	.	238	-7	245										
Patentanwaltsfachangestellter/ Patentanwaltsfachangestellte	1	0,0	100,0	117	.	235	-22	180	2	188										
Chemikant/-in	37	3	66	7	66										
Chemielaborant/-in	53	-1	67	4	68										
Pferdewirt/-in	90	8	103	10	102										
Fluggerätmechaniker/-in	92	5	105	-1	111										
Gleisbauer/-in	96	9	161	-6	161										

Rangliste 2011 der Ausbildungsberufe⁺ nach Neuabschlüssen im Arbeitsagenturbezirk Landau

Beruf	Landau	Anteil männliche Auszubildende	Anteil weibliche Auszubildende	Landau	Rangänderung* zum Vorjahr	Rheinland-Pfalz	Rangänderung* zum Vorjahr	Alte Bundesländer	Rangänderung* zum Vorjahr	Deutschland
	NAA			Rang						
Fachkraft für Kurier,- Express- und Postdienstleistungen ¹⁰⁾	102	-12	77	1	74	
Eisenbahner/-in im Betriebsdienst	106	0	104	10	103	
Medienkaufmann/-frau Digital und Print ⁴¹⁾	107	15	92	10	97	
Ausbaufacharbeiter/-in	113	3	119	0	101	
Steinmetz/-in und Steinbildhauer/-in	114	19	124	14	127	
Servicefachkraft für Dialogmarketing	116	-8	138	2	132	
Fachkraft für Lebensmitteltechnik	118	7	100	-1	95	
Gebäudereiniger/-in	121	-22	87	-6	79	
Vermessungstechniker/-in ⁷²⁾	121	-11	120	-10	120	
Fachangestellter/-e für Bürokommunikation	124	-6	111	-8	100	
Maßschneider/-in ³⁴⁾	124	1	130	-3	135	
Elektroniker/-in für Maschinen und Antriebstechnik ⁸⁾	130	8	129	4	134	
Pharmakant/-in	134	-4	161	14	158	
Fachkraft für Schutz und Sicherheit	134	-1	89	6	92	
Biologielaborant/-in	137	9	128	-4	126	
Beton- und Stahlbetonbauer/-in	139	-6	108	1	107	
Naturwerksteinmechaniker/-in ⁴⁸⁾	139	7	197	1	202	
Baustoffprüfer/-in	143	1	178	0	176	
Holzbearbeitungsmechaniker/-in	145	-3	171	-5	170	
Baugeräteführer/-in	147	21	166	6	150	
Parkettleger/-in	149	-3	145	3	151	
Flachglasmechaniker/-in	150	12	198	4	185	
Schuhfertiger/-in	150	26	233	13	237	
Schilder- und Lichtreklamehersteller/-in	152	-24	135	-3	140	
Physiklaborant/-in	152	-9	214	-16	212	

Rangliste 2011 der Ausbildungsberufe⁺ nach Neuabschlüssen im Arbeitsagenturbezirk Landau

Beruf	Landau		Rang		Rheinland-Pfalz		Alte Bundesländer		Deutschland	
	NAA	Anteil männliche Auszubildende	Anteil weibliche Auszubildende	Rangänderung* zum Vorjahr	Rangänderung* zum Vorjahr	Rangänderung* zum Vorjahr	Rangänderung* zum Vorjahr	Rangänderung* zum Vorjahr	Rangänderung* zum Vorjahr	
Automatenfachmann/ -frau	155	21	221	3	229	
Geomatiker/-in ²⁰⁾	155	75	201	66	200	
Oberflächenbeschichter/-in ⁴⁹⁾	159	3	141	10	146	
Ofen- und Luftheizungsbauer/-in ⁵⁰⁾	159	32	195	0	205	
Betonfertigteilbauer/-in	164	-6	210	-7	205	
Orthopädienschuhmacher/-in	164	-2	154	4	156	
Fachkraft für Automaten-service	164	4	192	-1	209	
Fachkraft für Lederverarbeitung ¹²⁾	164	49	285	17	291	
Fachkraft Agrarservice	172	-4	170	3	166	
Werkstoffprüfer/-in	172	-4	146	7	148	
Servicefahrer/-in	176	-14	186	-5	199	
Tierwirt/-in	176	-8	229	-22	137	
Fahrradmonteur/-in	176	37	168	-8	162	
Verfahrensmechaniker/-in in der Steine- und Erdenindustrie	180	-34	225	-4	216	
Sattler/-in ⁵⁹⁾	180	-18	190	-3	191	
Industriekeramiker/-in Anlagentechnik ²⁴⁾	180	-12	244	-10	242	
Kaufmann/-frau für Kurier-, Express- und Postdienstleistungen ²⁹⁾	180	2	205	-9	208	
Estrichleger/-in	180	2	230	-1	236	
Schneidwerkzeugmechaniker/-in	180	2	233	13	238	
Verfahrensmechaniker/-in in der Hütten- und Halbzeugindustrie	180	2	117	13	122	
Milchtechnologe/-in ⁴⁵⁾	188	3	158	-1	164	
Polsterer/ Polsterin	188	25	194	20	202	
Kanalbauer/-in	188	42	195	2	196	
Fachkraft für Fruchtsafttechnik	188	42	243	9	244	
Industriekeramiker/-in Verfahrenstechnik ²⁷⁾	193	-25	278	-11	247	

Rangliste 2011 der Ausbildungsberufe⁺ nach Neuabschlüssen im Arbeitsagenturbezirk Landau

Beruf	Landau		Landau		Rheinland-Pfalz		Alte Bundesländer		Deutschland	
	NAA	Anteil männliche Auszubildende	Rang	Anteil weibliche Auszubildende	Rangänderung* zum Vorjahr	Rangänderung* zum Vorjahr	Rangänderung* zum Vorjahr	Rangänderung* zum Vorjahr	Rangänderung* zum Vorjahr	Rangänderung* zum Vorjahr
Modenäher/-in	193	-17	168	16	172	
Industrieelektriker/-in	193	-17	144	29	139	
Änderungsschneider/-in	193	-11	177	-9	175	
Modeschneider/-in	193	-11	217	-5	219	
Wasserbauer/-in	193	-2	226	-21	222	
Revierjäger/-in	193	-2	275	-13	275	
Medientechnologe/-in Siebdruck ⁴³⁾	193	-2	189	-2	193	
Bauwerksabdichter/-in	193	7	252	-13	258	
Rohrleitungsbauer/-in	193	7	173	-9	169	
Fotomedienfachmann/ -frau	193	7	217	0	224	
Milchwirtschaftlicher Laborant/ Milchwirtschaftliche Laborantin	193	7	183	3	183	
Stoffprüfer/-in (Chemie) Glas-, Keramische Industrie sowie Steine und Erden	193	7	285	9	288	
Kaufmann/-frau für Verkehrsservice	193	20	141	2	143	
Fachangestellter/-e für Markt und Sozialforschung	193	.	216	-1	226	
Mechaniker/-in für Reifen- und Vulkanisationstechnik ³⁷⁾	193	.	201	4	194	
Feinoptiker/-in	193	.	226	10	222	
Gerber/-in	193	.	266	14	273	
Kaufmann/-frau für audiovisuelle Medien	213	-59	175	-11	172	
Fachkraft für Kreislauf- und Abfallwirtschaft	213	-31	192	-3	182	
Sportfachmann/ -frau	213	-22	242	-6	232	
Verfahrensmechaniker/-in Glastechnik ⁷¹⁾	213	-22	205	6	202	
Fassadenmonteur/-in	213	-13	301	-15	297	
Brunnenbauer/-in	213	-13	264	-12	250	
Edelsteinschleifer/-in	213	-13	319	-12	325	
Asphaltbauer/-in	213	-13	278	-4	288	

Rangliste 2011 der Ausbildungsberufe⁺ nach Neuabschlüssen im Arbeitsagenturbezirk Landau

Beruf	Landau	Anteil männliche Auszubildende	Anteil weibliche Auszubildende	Landau	Rangänderung* zum Vorjahr	Rheinland-Pfalz	Rangänderung* zum Vorjahr	Alte Bundesländer	Rangänderung* zum Vorjahr	Deutschland
	NAA			Rang						
Metallblasinstrumentenmacher/-in	213	0	295	-9	286	
Keramiker/-in	213	0	271	-6	265	
Bühnenmaler/-in und -plastiker/-in	213	17	255	-1	260	
Produktveredler/-in Textil ⁵⁷⁾	213	17	223	1	226	
Systemelektroniker/-in ⁶⁰⁾	213	17	207	6	212	
Schädlingsbekämpfer/-in	213	17	257	7	260	
Fachkraft im Fahrbetrieb	213	.	151	-1	149	
Destillateur/-in	213	.	285	7	291	
Diamantschleifer/-in	213	.	310	11	315	
Graveur/-in	213	.	265	21	269	
Polster- und Dekorationsnäher/-in	235	-44	231	-2	232	
Fischwirt/-in	235	-35	221	7	221	
Glasapparatebauer/-in	235	-35	271	15	275	
Maskenbildner/-in	235	-22	259	-13	250	
Textilreiniger/-in	235	-22	187	-7	179	
Bürsten- und Pinselmacher/-in	235	-22	297	-3	298	
Uhrmacher/-in	235	-22	237	5	228	
Produktionsfachkraft Chemie ⁵⁴⁾	235	-5	157	-2	167	
Edelsteinfasser/-in	235	-5	305	2	309	
Geigenbauer/-in	235	-5	305	2	309	
Betonstein- und Terrazzohersteller/-in	235	-5	292	6	295	
Silberschmied/-in	235	.	319	2	325	
Vergolder/-in	235	.	296	2	300	
Fachkraft für Holz- und Bautenschutzarbeiten	235	.	271	3	275	
Metallbildner/-in	235	.	292	6	291	

Rangliste 2011 der Ausbildungsberufe⁺ nach Neuabschlüssen im Arbeitsagenturbezirk Landau

Beruf	Landau		Rang		Rheinland-Pfalz		Alte Bundesländer		Deutschland	
	NAA	Anteil männliche Auszubildende	Landau	Rangänderung* zum Vorjahr	Rangänderung* zum Vorjahr	Rangänderung* zum Vorjahr	Rangänderung* zum Vorjahr	Rangänderung* zum Vorjahr	Rangänderung* zum Vorjahr	
Spezialtiefbauer/-in	.	.	.	235	.	275	6	270		
Fachkraft für Hafenlogistik ⁹⁾	.	.	.	235	.	213	9	218		
Bootsbauer/-in	.	.	.	235	.	191	10	187		
Industriekeramiker/-in Dekorationstechnik ²⁵⁾	.	.	.	235	.	297	10	284		
Metall- und Glockengießer/-in	314	-28	302		
Wachzieher/-in	310	-24	309		
Leichtflugzeugbauer/-in	297	-20	298		
Böttcher/-in	326	-19	333		
Kabeljungwerker/-in	266	-16	274		
Drechsler/-in (Elfenbeinschnitzer)	319	-14	315		
Produktgestalter/-in - Textil ⁵³⁾	285	-14	286		
Textillaborant/-in ⁶⁶⁾	244	-13	247		
Film- und Videoeditor/-in	285	-12	260		
Segelmacher/-in	271	-12	275		
Tankwart/-in	181	-12	181		
Systeminformatiker/-in	201	-11	192		
Investmentfondskaufmann/-frau	248	-10	254		
Werkfeuerwehrmann/-frau	244	-10	252		
Feinpolierer/-in	326	-9	325		
Mikrotechnologe/ Mikrotechnologin	224	-9	190		
Glasveredler/-in	278	-8	282		
Holzblasinstrumentenmacher/-in	292	-8	291		
Isolierfacharbeiter/-in	252	-8	254		
Modist/-in	282	-8	281		
Werkgehilfe/ Werkgehilfin Schmuckwarenindustrie, Taschen- und Armbanduhren	310	-8	315		

Rangliste 2011 der Ausbildungsberufe⁺ nach Neuabschlüssen im Arbeitsagenturbezirk Landau

Beruf	Landau		Anteil männliche Auszubildende		Anteil weibliche Auszubildende		Landau		Rangänderung* zum Vorjahr		Rheinland-Pfalz		Landau		Rangänderung* zum Vorjahr		Alte Bundesländer		Rangänderung* zum Vorjahr		Deutschland	
	NAA						Rang															
Chirurgiemechaniker/-in	233	-7	241
Dekorvorlagenhersteller/-in	314	-7	321
Drahtwarenmacher/-in	314	-7	321
Industriekeramiker/-in Modelltechnik ²⁶⁾	314	-7	309
Textilgestalter/-in im Handwerk ⁶⁵⁾	305	-7	304
Produktionstechnologe/-in	248	-6	239
Fachkraft für Straßen- und Verkehrstechnik ¹³⁾	244	-5	252
Musikfachhändler/-in ⁴⁷⁾	266	-5	270
Schiffsmechaniker/-in	156	-4	164
Servicekraft für Schutz und Sicherheit	165	-4	163
Elektroanlagenmonteur/-in	185	-3	183
Fachkraft für Wasserwirtschaft ¹⁴⁾	297	-3	300
Rechtsanwalts- und Notarfachangestellter/ Rechtsanwalts- und Notarfachangestellte	72	-3	75
Biologiemodellmacher/-in	319	-2	325
Technischer Zeichner/ Technische Zeichnerin ⁶⁴⁾	200	-2	212
Büchsenmacher/-in	283	-1	284
Elektroniker/-in für Gebäude- und Infrastruktursysteme	208	-1	210
Hafenschiffer/-in ²²⁾	259	-1	267
Justizfachangestellter/ Justizfachangestellte	107	-1	109
Klavier- und Cembalobauer/-in	257	-1	260
Luftverkehrskaufmann/-frau	278	-1	260
Verfahrensmechaniker/-in für Brillenoptik ⁷⁰⁾	285	-1	275
Behälter- und Apparatebauer/-in	226	0	234
Fahrzeuginnenausstatter/-in ¹⁷⁾	219	0	230
Zupfinstrumentenmacher/-in	305	0	309

Rangliste 2011 der Ausbildungsberufe⁺ nach Neuabschlüssen im Arbeitsagenturbezirk Landau

Beruf	Landau		Anteil männliche Auszubildende		Anteil weibliche Auszubildende		Landau		Rangänderung* zum Vorjahr		Rheinland-Pfalz		Rangänderung* zum Vorjahr		Alte Bundesländer		Rangänderung* zum Vorjahr		Deutschland		
	NAA						Rang														
Federmacher/-in	270	1	282					
Chemielaborjungwerker/-in	302	2	304					
Flechtwerkgestalter/-in ¹⁹⁾	319	2	325					
Holzbildhauer/-in	319	2	315					
Kürschner/-in	305	2	304					
Bauwerksmechaniker/-in für Abbruch und Betontrenntechnik	262	3	267					
Orgel- und Harmoniumbauer/-in	250	4	246					
Schifffahrtskaufmann/-frau	132	4	141					
Drahtzieher/-in	241	5	249					
Fachkraft für Süßwarentechnik	215	5	215					
Mathematisch-technische/r Softwareentwickler/ -in ³⁵⁾	171	5	178					
Metallschleifer/-in	254	5	259					
Thermometermacher/-in	302	5	304					
Edelmetallprüfer/-in	314	7	321					
Elektroniker/-in für Luftfahrttechnische Systeme ⁷⁾	178	7	189					
Mediengestalter/-in Flexografie ⁴⁰⁾	310	7	315					
Seiler/-in	275	7	275					
Lacklaborant/-in	184	9	195					
Landwirtschaftlich-technischer Laborant/ Landwirtschaftlich-technische Laborantin, Landwirtschaftlicher Laborant/ Landwirtschaftliche Laborantin	285	9	295					
Produktprüfer/- in Textil ⁵⁶⁾	284	9	290					
Fräser/-in	266	11	270					
Feuerungs- und Schornsteinbauer/-in	255	12	254					
Schuhmacher/-in	238	12	242					
Gerätezusammensetzer/-in	302	15	302					

Rangliste 2011 der Ausbildungsberufe⁺ nach Neuabschlüssen im Arbeitsagenturbezirk Landau

Beruf	Landau			Rang			Landau			
	NAA	Anteil männliche Auszubildende	Anteil weibliche Auszubildende	Landau	Rangänderung* zum Vorjahr	Rheinland-Pfalz	Rangänderung* zum Vorjahr	Alte Bundesländer	Rangänderung* zum Vorjahr	Deutschland
Bergbautechnologe/-in ²⁾	238	19	225
Servicekaufmann/-frau im Luftverkehr	188	22	207
Berg- und Maschinenmann	325
Bogenmacher/-in	319	.	325
Brenner/-in	326	.	333
Fotolaborant/-in	315
Glasbläser/-in	333
Gruppe Sonstige
Handzuginstrumentenmacher/-in	321
Holzspielzeugmacher/-in	309
Manufakturporzellanmaler/-in	304
Schleifer/-in	326	.	333
Spielzeughersteller/-in	325
Behindertenberufe	17	58,8	41,2

Fussnoten: s. Seite Erläuterungen


Legende: NAA - Neu abgeschlossene Ausbildungsverträge

* eine positive Rangänderung bedeutet eine Verbesserung gegenüber dem Vorjahr

+ ohne Berücksichtigung der Berufe für Menschen mit Behinderungen

Quelle: Bundesinstitut für Berufsbildung, Erhebung zum 30. September 2011

Stand	Rangänderung* zum Vorjahr
0	0
0	0
0	0
0	0
2	2
-1	-1
-3	-3
-1	-1
0	0
-2	-2
1	1
-1	-1
2	2
0	0
-10	-10
1	1
-2	-2
1	1
-2	-2
0	0
-3	-3
3	3
0	0
-2	-2
0	0



4
-3
-2
1
-2
0
-2
7
0
-5
-2
5
1
2
-1
3
4
-11
3
3
2
3
-4
-6
-1

Stand	Rangänderung* zum Vorjahr
-3	
0	
3	
-3	
0	
1	
-6	
-1	
3	
10	
2	
3	
0	
0	
-7	
3	
-1	
16	
8	
-2	
-8	
1	
-9	
-8	
2	

Stand
Rangänderung* zum Vorjahr

-1
5
-4
0
3
3
6
2
0
5
3
-2
6
0
-5
-4
-22
-4
0
-2
-11
-2
-3
-9
-1

Stand	Rangänderung* zum Vorjahr
2	
-1	
11	
3	
-1	
-4	
13	
-5	
4	
-5	
3	
-11	
-60	
.	
1	
2	
-1	
3	
1	
4	
-2	
2	
-3	
1	
-1	

Stand
Rangänderung* zum Vorjahr

5
-11
-18
-7
-2
7
2
-1
-20
6
-11
-7
1
-10
-10
-12
-4
-16
-9
4
8
5
6
-4
-3

Stand	Rangänderung* zum Vorjahr
8	
14	
5	
-4	
14	
0	
-2	
-2	
-7	
-1	
-2	
6	
7	
2	
0	
2	
10	
2	
-4	
-1	
5	
4	
5	
-2	
-8	

Stand	Rangänderung* zum Vorjahr
2	
61	
6	
-4	
-8	
6	
-6	
11	
2	
12	
-12	
-8	
-10	
-10	
-1	
-7	
-9	
0	
10	
14	
-1	
14	
-2	
6	
-3	

Stand	Rangänderung* zum Vorjahr
4	
22	
-3	
-9	
-21	
-12	
0	
-14	
2	
-2	
3	
3	
1	
-9	
1	
8	
13	
-8	
0	
-15	
7	
-10	
-4	
-10	
-7	

Stand	Rangänderung* zum Vorjahr
-4	
-9	
-11	
-3	
7	
8	
-3	
1	
12	
18	
7	
4	
7	
0	
-6	
2	
3	
3	
6	
2	
-3	
2	
2	
1	
1	

Stand	Rangänderung* zum Vorjahr
4	
3	
17	
8	
-10	
-11	
-19	
-18	
-11	
-16	
-11	
-9	
1	
-10	
-5	
-4	
-4	
-6	
-3	
-5	
-10	
-4	
-11	
-5	
-7	

Stand
Rangänderung* zum Vorjahr

-8
-6
-6
-1
-2
1
1
-4
3
-8
-1
2
-4
-3
1
-2
5
1
-3
-4
-1
1
-1
-5
2

Stand	Rangänderung* zum Vorjahr
-2	
6	
-3	
0	
7	
5	
8	
4	
7	
-1	
6	
11	
11	
6	
7	
7	
7	
11	
7	
10	
-11	
16	
12	
-10	

Stand	Rangänderung* zum Vorjahr
3	
13	
-38	
2	
.	
7	
-6	
.	
-10	
-2	
.	
.	
2	
.	

Rangliste 2011 der Ausbildungsberufe⁺ nach Neuabschlüssen im Arbeitsagenturbezirk Ludwigshafen

Beruf	Ludwigshafen			Rang		Rheinland-Pfalz		Alte Bundesländer		Deutschland	
	NAA	Anteil männliche Auszubildende	Anteil weibliche Auszubildende	Ludwigshafen	Rangänderung* zum Vorjahr	Rangänderung* zum Vorjahr	Rangänderung* zum Vorjahr	Rangänderung* zum Vorjahr	Rangänderung* zum Vorjahr	Rangänderung* zum Vorjahr	
Verkäufer/-in	219	37,0	63,0	1	0	1	0	2	0	2	
Bürokaufmann/-frau	191	28,8	71,2	2	0	2	0	4	-1	3	
Chemikant/-in	161	88,2	11,8	3	2	37	3	66	7	66	
Industriekaufmann/-frau	157	49,0	51,0	4	-1	5	0	3	1	5	
Kraftfahrzeugmechatroniker/-in ³³⁾	124	98,4	1,6	5	2	4	0	5	0	4	
Kaufmann/-frau im Einzelhandel	116	50,0	50,0	6	-2	3	0	1	0	1	
Elektroniker/-in ³⁾	113	100,0	0,0	7	3	9	4	13	2	14	
Zahnmedizinischer Fachangestellte/-r ⁷³⁾	107	0,0	100,0	8	3	14	3	11	2	13	
Kaufmann/-frau für Bürokommunikation	103	31,1	68,9	9	-3	22	0	12	0	12	
Anlagenmechaniker/-in für Sanitär-, Heizungs- und Klimatechnik ¹⁾	95	100,0	0,0	10	3	7	0	16	1	18	
Friseur/-in	92	6,5	93,5	11	-2	8	-2	10	-1	11	
Medizinischer Fachangestellte/-r ⁴⁴⁾	90	0,0	100,0	12	-4	6	2	7	0	7	
Bankkaufmann/-frau	85	50,6	49,4	13	-1	10	0	8	0	9	
Industriemechaniker/-in	79	94,9	5,1	14	0	15	3	9	1	8	
Kaufmann/-frau im Groß- und Außenhandel	75	62,7	37,3	15	3	12	-1	6	0	6	
Mechatroniker/-in	72	100,0	0,0	16	6	24	4	23	0	22	
Hotelfachmann/-fachfrau	71	36,6	63,4	17	-2	16	-4	17	-1	15	
Koch/ Köchin	69	82,6	17,4	18	-2	11	-2	14	-3	10	
Fachkraft für Lagerlogistik ¹¹⁾	63	92,1	7,9	19	8	18	3	18	0	16	
Fachverkäufer/-in im Lebensmittelhandwerk ¹⁶⁾	61	9,8	90,2	20	4	13	0	15	-1	17	
Maler/-in und Lackierer/-in	60	88,3	11,7	21	0	19	-3	20	-1	20	
Chemielaborant/-in	58	63,8	36,2	22	-5	53	-1	67	4	68	
Elektroniker/-in für Automatisierungstechnik ⁴⁾	57	94,7	5,3	23	-4	61	-1	62	3	67	
Fachinformatiker/-in	52	98,1	1,9	24	-1	20	0	19	1	19	
Elektroniker/-in für Betriebstechnik ⁵⁾	46	95,7	4,3	25	0	23	0	28	-2	26	

Rangliste 2011 der Ausbildungsberufe⁺ nach Neuabschlüssen im Arbeitsagenturbezirk Ludwigshafen

Beruf	Ludwigshafen			Ludwigshafen			Rheinland-Pfalz		Alte Bundesländer		Deutschland
	NAA	Anteil männliche Auszubildende	Anteil weibliche Auszubildende	Rang	Rangänderung* zum Vorjahr	Rang	Rangänderung* zum Vorjahr	Rang	Rangänderung* zum Vorjahr		
Anlagenmechaniker/-in	46	100,0	0,0	25	1	65	2	91	2	90	
Metallbauer/-in	41	100,0	0,0	27	1	17	-2	22	0	23	
Restaurantfachmann/-fachfrau	38	36,8	63,2	28	8	32	-1	36	-2	32	
Verwaltungsfachangestellter/ Verwaltungsfachangestellte	36	41,7	58,3	29	2	27	-2	31	-1	31	
Gleisbauer/-in	36	100,0	0,0	29	5	96	9	161	-6	161	
Zerspanungsmechaniker/-in	35	97,1	2,9	31	7	28	11	24	7	24	
Maschinen- und Anlagenführer/-in	35	97,1	2,9	31	-11	39	-1	42	2	39	
Kaufmann/-frau für Spedition und Logistikdienstleistung ³¹⁾	34	70,6	29,4	33	-5	35	0	25	2	27	
Tischler/-in	33	87,9	12,1	34	2	21	-2	21	0	21	
Rechtsanwaltsfachangestellter/ Rechtsanwaltsfachangestellte	32	0,0	100,0	35	-3	25	-1	33	0	34	
Gärtner/-in	30	70,0	30,0	36	4	32	0	30	-2	30	
Sozialversicherungsfachangestellter/ Sozialversicherungsfachangestellte	27	33,3	66,7	37	-3	62	-3	54	0	51	
Immobilienkaufmann/-frau ²³⁾	24	33,3	66,7	38	1	56	5	51	-1	47	
Fachlagerist/-in ¹⁵⁾	23	100,0	0,0	39	-6	29	1	29	0	29	
Steuerfachangestellter/ Steuerfachangestellte	22	27,3	72,7	40	6	26	0	26	-1	25	
Fachkraft im Gastgewerbe	22	40,9	59,1	40	-12	46	-9	49	-4	45	
Fachmann/-frau für Systemgastronomie	22	45,5	54,5	40	2	63	1	52	-9	54	
Kaufmann/-frau für Dialogmarketing	22	18,2	81,8	40	11	81	-3	83	-3	85	
Maurer/-in	21	100,0	0,0	44	0	30	3	34	1	37	
Bäcker/-in	21	85,7	14,3	44	3	31	-4	35	-3	35	
Automobilkaufmann/-frau	20	60,0	40,0	46	-2	38	5	32	6	33	
Winzer/-in	20	40,0	60,0	46	-4	40	-4	140	-6	152	
Dachdecker/-in	19	84,2	15,8	48	5	36	-7	39	-3	38	
Straßenbauer/-in	19	100,0	0,0	48	8	47	-2	73	-3	72	
Augenoptiker/-in	19	36,8	63,2	48	3	57	-7	53	-5	53	

Rangliste 2011 der Ausbildungsberufe⁺ nach Neuabschlüssen im Arbeitsagenturbezirk Ludwigshafen

Beruf	Ludwigshafen		Anteil männliche Auszubildende		Anteil weibliche Auszubildende		Ludwigshafen		Rangänderung* zum Vorjahr		Rheinland-Pfalz		Rangänderung* zum Vorjahr		Alte Bundesländer		Rangänderung* zum Vorjahr		Deutschland	
	NAA						Rang													
Sport- und Fitnesskaufmann/-frau	19	47,4	52,6	48	22	59	-5	61	1	61										
Tiermedizinischer Fachangestellter/-e ⁶⁷⁾	19	0,0	100,0	48	22	72	4	65	-2	64										
Industrie-Isolierer/-in	19	100,0	0,0	48	-7	121	-3	219	-10	211										
Fluggerätmechaniker/-in	18	94,4	5,6	54	-1	92	5	105	-1	111										
Kaufmann/-frau im Gesundheitswesen	16	18,8	81,3	55	5	80	6	76	1	78										
Zahntechniker/-in	15	46,7	53,3	56	4	58	-1	56	4	55										
Pharmazeutisch-kaufmännischer Angestellter/ Pharmazeutisch-kaufmännische Angestellte	15	0,0	100,0	56	-9	60	3	68	-4	71										
Drogist/-in	14	7,1	92,9	58	-2	66	3	82	3	88										
Konditor/-in	14	35,7	64,3	58	19	74	-8	58	3	58										
Fachkraft für Schutz und Sicherheit	14	85,7	14,3	58	19	134	-1	89	6	92										
Fahrzeuglackierer/-in	13	100,0	0,0	61	5	43	1	47	-1	48										
Verfahrensmechaniker/-in für Kunststoff- und Kautschuktechnik	13	100,0	0,0	61	-5	50	3	48	4	49										
Fleischer/-in	13	100,0	0,0	61	5	52	-1	60	-5	59										
Tourismuskaufmann/-frau (Kaufmann/-frau für Privat- und Geschäftsreisen) ⁶⁸⁾	13	38,5	61,5	61	25	67	4	57	0	57										
Kraftfahrzeugservicemechaniker/-in	13	92,3	7,7	61	36	75	16	74	0	73										
Biologielaborant/-in	13	46,2	53,8	61	16	137	9	128	-4	126										
Teilezurichter/-in	12	100,0	0,0	67	-7	55	0	90	-9	86										
Werkzeugmechaniker/-in	11	90,9	9,1	68	-8	41	8	40	1	41										
Mechaniker/-in für Land- und Baumaschinentechnik ³⁶⁾	11	100,0	0,0	68	-8	64	-3	55	1	56										
Veranstaltungskaufmann/-frau	11	72,7	27,3	68	-2	76	4	64	2	60										
Servicefachkraft für Dialogmarketing	11	36,4	63,6	68	-15	116	-8	138	2	132										
Berufskraftfahrer/-in	10	100,0	0,0	72	5	42	6	44	5	43										
Hauswirtschafter/-in	10	10,0	90,0	72	-6	49	-7	69	-11	69										
Informatikkaufmann/-frau	10	70,0	30,0	72	1	70	-6	79	0	82										
Bauzeichner/-in	9	55,6	44,4	75	-15	43	-2	59	0	63										

Rangliste 2011 der Ausbildungsberufe⁺ nach Neuabschlüssen im Arbeitsagenturbezirk Ludwigshafen

Beruf	Ludwigshafen		Anteil männliche Auszubildende		Anteil weibliche Auszubildende		Ludwigshafen		Rangänderung* zum Vorjahr		Rheinland-Pfalz		Rangänderung* zum Vorjahr		Alte Bundesländer		Rangänderung* zum Vorjahr		Deutschland	
	NAA						Rang													
Mediengestalter/-in Digital und Print ³⁹⁾	9	77,8	22,2	75	-2	45	1	37	0	36										
Fliesen-, Platten- und Mosaikleger/-in	9	88,9	11,1	75	11	70	1	85	1	94										
Kaufmann/-frau für Versicherungen und Finanzen ³²⁾	8	62,5	37,5	78	-31	34	0	27	-3	28										
Informations- und Telekommunikationssystem-Kaufmann/-frau	8	62,5	37,5	78	8	73	4	63	4	65										
Informations- und Telekommunikationssystem-Elektroniker/-in	8	87,5	12,5	78	-31	86	-15	71	-3	62										
Fachkraft für Kurier-, Express- und Postdienstleistungen ¹⁰⁾	8	62,5	37,5	78	-22	102	-12	77	1	74										
Ausbaufacharbeiter/-in	8	100,0	0,0	78	19	113	3	119	0	101										
Zimmerer/ Zimmerin	7	100,0	0,0	83	3	51	7	38	2	42										
Holzmechaniker/-in	7	28,6	71,4	83	-13	84	15	116	-1	105										
Florist/-in	7	0,0	100,0	83	-6	86	-4	78	-6	76										
Medienkaufmann/-frau Digital und Print ⁴¹⁾	7	28,6	71,4	83	12	107	15	92	10	97										
Physiklaborant/-in	7	71,4	28,6	83	-6	152	-9	214	-16	212										
Bauten- und Objektbeschichter/-in	6	83,3	16,7	88	-2	79	-11	93	-10	83										
Stukkateur/-in	6	100,0	0,0	88	-2	88	-9	102	2	109										
Raumausstatter/-in	6	66,7	33,3	88	-2	94	2	96	-2	99										
Gerüstbauer/-in	6	100,0	0,0	88	-15	139	-14	133	-2	130										
Karosserie- und Fahrzeugbaumechaniker/-in ²⁸⁾	5	100,0	0,0	92	5	78	3	75	1	77										
Kaufmann/-frau für Marketingkommunikation ³⁰⁾	5	40,0	60,0	92	16	93	-4	70	5	70										
Personaldienstleistungskaufmann/ -frau	5	40,0	60,0	92	5	94	36	81	15	84										
Notarfachangestellter/ Notarfachangestellte	5	0,0	100,0	92	5	97	4	155	7	157										
Tiefbaufacharbeiter/-in	5	100,0	0,0	92	-6	98	-6	98	3	81										
Buchhändler/-in	5	20,0	80,0	92	16	102	10	110	-2	115										
Fachangestellter/-e für Bäderbetriebe	5	80,0	20,0	92	5	108	-2	122	-3	125										
Technischer Systemplaner/-in ⁶³⁾	4	25,0	75,0	99	9	82	5	94	4	98										
Hörgeräteakustiker/-in	4	25,0	75,0	99	9	98	-13	97	-7	96										

Rangliste 2011 der Ausbildungsberufe⁺ nach Neuabschlüssen im Arbeitsagenturbezirk Ludwigshafen

Beruf	Ludwigshafen			Ludwigshafen			Rheinland-Pfalz			Alte Bundesländer		Deutschland	
	NAA	Anteil männliche Auszubildende	Anteil weibliche Auszubildende	Rang	Rangänderung* zum Vorjahr	Rang	Rangänderung* zum Vorjahr	Rang	Rangänderung* zum Vorjahr	Rang	Rangänderung* zum Vorjahr	Rang	Rangänderung* zum Vorjahr
Schornsteinfeger/-in	4	100,0	0,0	99	9	102	14	112	-1	117			
Eisenbahner/-in im Betriebsdienst	4	100,0	0,0	99	9	106	0	104	10	103			
Fachangestellter/-e für Arbeitsförderung	4	0,0	100,0	99	-4	110	-16	113	-25	108			
Fachkraft für Abwassertechnik	4	100,0	0,0	99	9	118	10	147	-2	147			
Kosmetiker/-in	4	0,0	100,0	99	9	124	9	148	-7	142			
Weinküfer/-in	4	50,0	50,0	99	-22	137	-25	236	-14	239			
Konstruktionsmechaniker/-in	3	100,0	0,0	107	1	48	-2	45	2	44			
Technische(r) Produktdesigner/-in ⁶²⁾	3	66,7	33,3	107	-10	68	14	46	7	52			
Hochbaufacharbeiter/-in	3	100,0	0,0	107	-34	88	-14	86	3	80			
Fachkraft für Veranstaltungstechnik	3	66,7	33,3	107	-10	101	-9	84	0	89			
Zweiradmechaniker/-in	3	100,0	0,0	107	-10	102	1	109	-2	114			
Mediengestalter/-in Bild und Ton	3	66,7	33,3	107	12	108	-5	118	-2	116			
Tierpfleger/-in	3	66,7	33,3	107	27	110	-1	114	4	113			
Gebäudereiniger/-in	3	100,0	0,0	107	-22	121	-22	87	-6	79			
Straßenwärter/-in	3	33,3	66,7	107	27	124	-14	137	-9	136			
Maßschneider/-in ³⁴⁾	3	33,3	66,7	107	1	124	1	130	-3	135			
Glaser/-in	3	100,0	0,0	107	12	130	8	115	2	121			
Naturwerksteinmechaniker/-in ⁴⁸⁾	3	66,7	33,3	107	12	139	7	197	1	202			
Parkettleger/-in	3	66,7	33,3	107	27	149	-3	145	3	151			
Bestattungsfachkraft	3	33,3	66,7	107	.	159	-1	182	-13	186			
Ofen- und Luftheizungsbauer/-in ⁵⁰⁾	3	100,0	0,0	107	.	159	32	195	0	205			
Servicefahrer/-in	3	100,0	0,0	107	12	176	-14	186	-5	199			
Landwirt/-in	2	50,0	50,0	123	-4	69	-13	43	-4	40			
Informationselektroniker/-in	2	100,0	0,0	123	-39	82	0	99	-2	104			
Mechatroniker/-in für Kältetechnik ³⁸⁾	2	100,0	0,0	123	-26	84	10	80	7	86			

Rangliste 2011 der Ausbildungsberufe⁺ nach Neuabschlüssen im Arbeitsagenturbezirk Ludwigshafen

Beruf	Ludwigshafen		Anteil männliche Auszubildende		Anteil weibliche Auszubildende		Ludwigshafen		Rangänderung* zum Vorjahr		Rheinland-Pfalz		Rangänderung* zum Vorjahr		Alte Bundesländer		Rangänderung* zum Vorjahr		Deutschland	
	NAA						Rang													
Pferdewirt/-in	2	50,0	50,0	123	11	90	8	103	10	102										
Steinmetz/-in und Steinbildhauer/-in	2	100,0	0,0	123	11	114	19	124	14	127										
Fotograf/-in	2	50,0	50,0	123	-37	116	-4	101	-1	106										
Vermessungstechniker/-in ⁷²⁾	2	100,0	0,0	123	-4	121	-11	120	-10	120										
Packmitteltechnologe/-in ⁵¹⁾	2	100,0	0,0	123	11	124	9	127	-2	128										
Verfahrensmechaniker/-in für Beschichtungstechnik ⁶⁹⁾	2	100,0	0,0	123	.	130	8	150	-1	145										
Elektroniker/-in für Maschinen und Antriebstechnik ⁹⁾	2	100,0	0,0	123	-4	130	8	129	4	134										
Pharmakant/-in	2	50,0	50,0	123	-4	134	-4	161	14	158										
Fachangestellter/-e für Medien- und Informationsdienste	2	0,0	100,0	123	-26	139	-17	134	-12	123										
Holzbearbeitungsmechaniker/-in	2	100,0	0,0	123	11	145	-3	171	-5	170										
Werkstoffprüfer/-in	2	0,0	100,0	123	.	172	-4	146	7	148										
Brunnenbauer/-in	2	100,0	0,0	123	-4	213	-13	264	-12	250										
Feinwerkmechaniker/-in ¹⁸⁾	1	100,0	0,0	138	-4	54	16	41	1	46										
Medientechnologe/-in Druck ⁴²⁾	1	100,0	0,0	138	-19	100	2	88	4	91										
Goldschmied/-in	1	0,0	100,0	138	.	130	0	149	-5	154										
Beton- und Stahlbetonbauer/-in	1	100,0	0,0	138	-19	139	-6	108	1	107										
Fachkraft für Wasserversorgungstechnik	1	0,0	100,0	138	-4	143	1	212	5	201										
Technische(r) Modellbauer/ -in ⁶¹⁾	1	100,0	0,0	138	.	147	-1	139	7	144										
Flachglasmechaniker/-in	1	100,0	0,0	138	.	150	12	198	4	185										
Brauer und Mälzer/-in	1	100,0	0,0	138	.	155	-9	152	-5	155										
Automatenfachmann/ -frau	1	100,0	0,0	138	-30	155	21	221	3	229										
Geomatiker/-in ²⁰⁾	1	0,0	100,0	138	-4	155	75	201	66	200										
Rollladen- und Sonnenschutzmechatroniker/-in ⁵⁸⁾	1	100,0	0,0	138	-4	159	-13	167	2	177										
Wärme-, Kälte- und Schallschutzisolierer/-in	1	100,0	0,0	138	-19	164	-18	209	-18	217										
Binnenschiffer/-in	1	100,0	0,0	138	.	172	-15	204	-10	198										

Rangliste 2011 der Ausbildungsberufe⁺ nach Neuabschlüssen im Arbeitsagenturbezirk Ludwigshafen

Beruf	Ludwigshafen			Rang			Rheinland-Pfalz			Deutsches Bundesland	
	NAA	Anteil männliche Auszubildende	Anteil weibliche Auszubildende	Ludwigshafen	Rangänderung* zum Vorjahr	Rheinland-Pfalz	Rangänderung* zum Vorjahr	Alte Bundesländer	Rangänderung* zum Vorjahr	Deutsches Bundesland	
Orthopädiemechaniker/-in und Bandagist	1	100,0	0,0	138	.	172	10	136	-1	138	
Müller/-in (Verfahrenstechnologe/-in in der Mühlen- und Futterwirtschaft) ⁴⁶⁾	1	100,0	0,0	138	-4	176	37	210	-7	220	
Bodenleger/-in	1	100,0	0,0	138	-4	180	-22	164	-1	168	
Technische(r) Konfektionär/-in	1	100,0	0,0	138	-4	213	0	232	1	231	
Vergolder/-in	1	0,0	100,0	138	.	235	.	296	2	300	
Elektroniker/-in für Geräte und Systeme ⁶⁾	77	-2	50	1	50	
Forstwirt/-in	90	-3	123	3	118	
Gießereimechaniker/-in	112	26	121	16	118	
Hotelkaufmann/-frau	114	8	131	-2	133	
Fachkraft für Lebensmitteltechnik	118	7	100	-1	95	
Gestalter/-in für visuelles Marketing ²¹⁾	120	-5	106	6	112	
Fachangestellter/-e für Bürokommunikation	124	-6	111	-8	100	
Kaufmann/-frau für Tourismus und Freizeit	124	-3	143	-1	128	
Fertigungsmechaniker/-in	134	-16	95	-4	93	
Baustoffprüfer/-in	143	1	178	0	176	
Klempner/-in	145	17	124	-3	131	
Baugeräteführer/-in	147	21	166	6	150	
Schuhfertiger/-in	150	26	233	13	237	
Schilder- und Lichtreklamehersteller/-in	152	-24	135	-3	140	
Mechaniker/-in für Karosserieinstandhaltungstechnik	152	16	152	7	153	
Papiertechnologe/-in ⁵²⁾	155	21	163	4	171	
Oberflächenbeschichter/-in ⁴⁹⁾	159	3	141	10	146	
Fachkraft für Möbel-, Küchen- und Umzugs-service	159	23	126	-3	124	
Buchbinder/-in	164	-10	198	-59	197	
Fachkraft für Rohr-, Kanal- und Industrieservice	164	-10	174	5	174	

Rangliste 2011 der Ausbildungsberufe⁺ nach Neuabschlüssen im Arbeitsagenturbezirk Ludwigshafen

Beruf	Ludwigshafen		Rang		Rheinland-Pfalz		Alte Bundesländer		Deutschland	
	NAA	Anteil männliche Auszubildende	NAA	Anteil weibliche Auszubildende	Rangänderung* zum Vorjahr	Rangänderung* zum Vorjahr	Rangänderung* zum Vorjahr	Rangänderung* zum Vorjahr	Rangänderung* zum Vorjahr	Rangänderung* zum Vorjahr
Betonfertigteilmacher/-in	164	-6	210	-7	205	
Orthopädienschuhmacher/-in	164	-2	154	4	156	
Fachkraft für Automaten- und Serviceleistungen	164	4	192	-1	209	
Aufbereitungsmechaniker/-in	164	12	251	-12	235	
Fachkraft für Lederherstellung ¹²⁾	164	49	285	17	291	
Fachkraft Agrarservice	172	-4	170	3	166	
Tierwirt/-in	176	-8	229	-22	137	
Fahrradmonteur/-in	176	37	168	-8	162	
Verfahrensmechaniker/-in in der Steine- und Erdenindustrie	180	-34	225	-4	216	
Sattler/-in ⁵⁹⁾	180	-18	190	-3	191	
Industriekeramiker/-in Anlagentechnik ²⁴⁾	180	-12	244	-10	242	
Kaufmann/-frau für Kurier-, Express- und Postdienstleistungen ²⁹⁾	180	2	205	-9	208	
Estrichleger/-in	180	2	230	-1	236	
Schneidwerkzeugmechaniker/-in	180	2	233	13	238	
Verfahrensmechaniker/-in in der Hütten- und Halbzeugindustrie	180	2	117	13	122	
Milchtechnologe/-in ⁴⁵⁾	188	3	158	-1	164	
Polsterer/ Polsterin	188	25	194	20	202	
Kanalbauer/-in	188	42	195	2	196	
Fachkraft für Fruchtsafttechnik	188	42	243	9	244	
Medientechnologe/-in Druckverarbeitung	188	.	159	.	160	
Industriekeramiker/-in Verfahrenstechnik ²⁷⁾	193	-25	278	-11	247	
Modenäher/-in	193	-17	168	16	172	
Industrieelektriker/-in	193	-17	144	29	139	
Änderungsschneider/-in	193	-11	177	-9	175	
Modeschneider/-in	193	-11	217	-5	219	

Rangliste 2011 der Ausbildungsberufe⁺ nach Neuabschlüssen im Arbeitsagenturbezirk Ludwigshafen

Beruf	Ludwigshafen		Rang		Rheinland-Pfalz		Alte Bundesländer		Deutschland	
	NAA	Anteil männliche Auszubildende	NAA	Anteil weibliche Auszubildende	Rangänderung* zum Vorjahr	Rangänderung* zum Vorjahr	Rangänderung* zum Vorjahr	Rangänderung* zum Vorjahr	Rangänderung* zum Vorjahr	Rangänderung* zum Vorjahr
Wasserbauer/-in	193	-2	226	-21	222	
Revierjäger/-in	193	-2	275	-13	275	
Medientechnologe/-in Siebdruck ⁴³⁾	193	-2	189	-2	193	
Produktionsmechaniker/-in Textil ⁵⁵⁾	193	-2	176	1	180	
Bauwerksabdichter/-in	193	7	252	-13	258	
Rohrleitungsbauer/-in	193	7	173	-9	169	
Fotomedienfachmann/ -frau	193	7	217	0	224	
Milchwirtschaftlicher Laborant/ Milchwirtschaftliche Laborantin	193	7	183	3	183	
Stoffprüfer/-in (Chemie) Glas-, Keramische Industrie sowie Steine und Erden	193	7	285	9	288	
Kaufmann/-frau für Verkehrsservice	193	20	141	2	143	
Speiseeishersteller/-in	193	20	259	3	265	
Fachangestellter/-e für Markt und Sozialforschung	193	.	216	-1	226	
Mechaniker/-in für Reifen- und Vulkanisationstechnik ³⁷⁾	193	.	201	4	194	
Feinoptiker/-in	193	.	226	10	222	
Gerber/-in	193	.	266	14	273	
Kaufmann/-frau für audiovisuelle Medien	213	-59	175	-11	172	
Fachkraft für Kreislauf- und Abfallwirtschaft	213	-31	192	-3	182	
Sportfachmann/ -frau	213	-22	242	-6	232	
Verfahrensmechaniker/-in Glastechnik ⁷¹⁾	213	-22	205	6	202	
Fassadenmonteur/-in	213	-13	301	-15	297	
Edelsteinschleifer/-in	213	-13	319	-12	325	
Asphaltbauer/-in	213	-13	278	-4	288	
Metallblasinstrumentenmacher/-in	213	0	295	-9	286	
Keramiker/-in	213	0	271	-6	265	
Trockenbaumonteur/-in	213	0	159	-5	159	

Rangliste 2011 der Ausbildungsberufe⁺ nach Neuabschlüssen im Arbeitsagenturbezirk Ludwigshafen

Beruf	Ludwigshafen		Rang		Rheinland-Pfalz		Alte Bundesländer		Deutschland	
	NAA	Anteil männliche Auszubildende	NAA	Anteil weibliche Auszubildende	Rangänderung* zum Vorjahr	Rangänderung* zum Vorjahr	Rangänderung* zum Vorjahr	Rangänderung* zum Vorjahr	Rangänderung* zum Vorjahr	Rangänderung* zum Vorjahr
Bühnenmaler/-in und -plastiker/-in	213	17	255	-1	260	
Produktveredler/-in Textil ⁵⁷⁾	213	17	223	1	226	
Systemelektroniker/-in ⁶⁰⁾	213	17	207	6	212	
Schädlingsbekämpfer/-in	213	17	257	7	260	
Fotomedienlaborant/-in	213	.	262	-17	257	
Holz- und Bautenschützer/ -in	213	.	238	-7	245	
Fachkraft im Fahrbetrieb	213	.	151	-1	149	
Destillateur/-in	213	.	285	7	291	
Diamantschleifer/-in	213	.	310	11	315	
Graveur/-in	213	.	265	21	269	
Polster- und Dekorationsnäher/-in	235	-44	231	-2	232	
Fischwirt/-in	235	-35	221	7	221	
Glasapparatebauer/-in	235	-35	271	15	275	
Maskenbildner/-in	235	-22	259	-13	250	
Textilreiniger/-in	235	-22	187	-7	179	
Bürsten- und Pinselmacher/-in	235	-22	297	-3	298	
Patentanwaltsfachangestellter/ Patentanwaltsfachangestellte	235	-22	180	2	188	
Uhrmacher/-in	235	-22	237	5	228	
Produktionsfachkraft Chemie ⁵⁴⁾	235	-5	157	-2	167	
Edelsteinfasser/-in	235	-5	305	2	309	
Geigenbauer/-in	235	-5	305	2	309	
Betonstein- und Terrazzohersteller/-in	235	-5	292	6	295	
Silberschmied/-in	235	.	319	2	325	
Fachkraft für Holz- und Bautenschutzarbeiten	235	.	271	3	275	
Metallbildner/-in	235	.	292	6	291	

Rangliste 2011 der Ausbildungsberufe⁺ nach Neuabschlüssen im Arbeitsagenturbezirk Ludwigshafen

Beruf	Ludwigshafen		Rang		Rheinland-Pfalz		Alte Bundesländer		Deutschland	
	NAA	Anteil männliche Auszubildende	NAA	Anteil weibliche Auszubildende	Rangänderung* zum Vorjahr	Rangänderung* zum Vorjahr	Rangänderung* zum Vorjahr	Rangänderung* zum Vorjahr	Rangänderung* zum Vorjahr	Rangänderung* zum Vorjahr
Spezialtiefbauer/-in	235	.	275	6	270	
Fachkraft für Hafenlogistik ⁹⁾	235	.	213	9	218	
Bootsbauer/-in	235	.	191	10	187	
Industriekeramiker/-in Dekorationstechnik ²⁵⁾	235	.	297	10	284	
Metall- und Glockengießer/-in	314	-28	302	
Wachzieher/-in	310	-24	309	
Leichtflugzeugbauer/-in	297	-20	298	
Böttcher/-in	326	-19	333	
Kabeljunker/-in	266	-16	274	
Drechsler/-in (Elfenbeinschnitzer)	319	-14	315	
Produktgestalter/-in - Textil ⁵³⁾	285	-14	286	
Textillaborant/-in ⁶⁶⁾	244	-13	247	
Film- und Videoeditor/-in	285	-12	260	
Segelmacher/-in	271	-12	275	
Tankwart/-in	181	-12	181	
Systeminformatiker/-in	201	-11	192	
Investmentfondskaufmann/-frau	248	-10	254	
Werkfeuerwehrmann/-frau	244	-10	252	
Feinpolierer/-in	326	-9	325	
Mikrotechnologe/ Mikrotechnologin	224	-9	190	
Glasveredler/-in	278	-8	282	
Holzblasinstrumentenmacher/-in	292	-8	291	
Isolierfacharbeiter/-in	252	-8	254	
Modist/-in	282	-8	281	
Werkgehilfe/ Werkgehilfin Schmuckwarenindustrie, Taschen- und Armbanduhren	310	-8	315	

Rangliste 2011 der Ausbildungsberufe⁺ nach Neuabschlüssen im Arbeitsagenturbezirk Ludwigshafen

Beruf	Ludwigshafen			Rang			Deutsches Bundesland			
	NAA	Anteil männliche Auszubildende	Anteil weibliche Auszubildende	Ludwigshafen	Rangänderung* zum Vorjahr	Rheinland-Pfalz	Rangänderung* zum Vorjahr	Alte Bundesländer	Rangänderung* zum Vorjahr	
Chirurgiemechaniker/-in	233	-7	241
Dekorvorlagenhersteller/-in	314	-7	321
Drahtwarenmacher/-in	314	-7	321
Industriekeramiker/-in Modelltechnik ²⁶⁾	314	-7	309
Textilgestalter/-in im Handwerk ⁶⁵⁾	305	-7	304
Produktionstechnologe/-in	248	-6	239
Fachkraft für Straßen- und Verkehrstechnik ¹³⁾	244	-5	252
Musikfachhändler/-in ⁴⁷⁾	266	-5	270
Schiffsmechaniker/-in	156	-4	164
Servicekraft für Schutz und Sicherheit	165	-4	163
Elektroanlagenmonteur/-in	185	-3	183
Fachkraft für Wasserwirtschaft ¹⁴⁾	297	-3	300
Rechtsanwalts- und Notarfachangestellter/ Rechtsanwalts- und Notarfachangestellte	72	-3	75
Biologiemodellmacher/-in	319	-2	325
Technischer Zeichner/ Technische Zeichnerin ⁶⁴⁾	200	-2	212
Büchsenmacher/-in	283	-1	284
Elektroniker/-in für Gebäude- und Infrastruktursysteme	208	-1	210
Hafenschiffer/-in ²²⁾	259	-1	267
Justizfachangestellter/ Justizfachangestellte	107	-1	109
Klavier- und Cembalobauer/-in	257	-1	260
Luftverkehrskaufmann/-frau	278	-1	260
Verfahrensmechaniker/-in für Brillenoptik ⁷⁰⁾	285	-1	275
Behälter- und Apparatebauer/-in	226	0	234
Fahrzeuginnenausstatter/-in ¹⁷⁾	219	0	230
Zupfinstrumentenmacher/-in	305	0	309

Rangliste 2011 der Ausbildungsberufe⁺ nach Neuabschlüssen im Arbeitsagenturbezirk Ludwigshafen

Beruf	Ludwigshafen		Anteil männliche Auszubildende		Anteil weibliche Auszubildende		Ludwigshafen		Rangänderung* zum Vorjahr		Rheinland-Pfalz		Rangänderung* zum Vorjahr		Alte Bundesländer		Rangänderung* zum Vorjahr		Deutschland		
	NAA						Rang														
Federmacher/-in	270	1	282				
Chemielaborjungwerker/-in	302	2	304				
Flechtwerkgestalter/-in ¹⁹⁾	319	2	325				
Holzbildhauer/-in	319	2	315				
Kürschner/-in	305	2	304				
Bauwerksmechaniker/-in für Abbruch und Betontrenntechnik	262	3	267				
Orgel- und Harmoniumbauer/-in	250	4	246				
Schifffahrtskaufmann/-frau	132	4	141				
Drahtzieher/-in	241	5	249				
Fachkraft für Süßwarentechnik	215	5	215				
Mathematisch-technische/r Softwareentwickler/ -in ³⁵⁾	171	5	178				
Metallschleifer/-in	254	5	259				
Thermometermacher/-in	302	5	304				
Edelmetallprüfer/-in	314	7	321				
Elektroniker/-in für luftfahrttechnische Systeme ⁷⁾	178	7	189				
Mediengestalter/-in Flexografie ⁴⁰⁾	310	7	315				
Seiler/-in	275	7	275				
Lacklaborant/-in	184	9	195				
Landwirtschaftlich-technischer Laborant/ Landwirtschaftlich-technische Laborantin, Landwirtschaftlicher Laborant/ Landwirtschaftliche Laborantin	285	9	295				
Produktprüfer/- in Textil ⁵⁶⁾	284	9	290				
Fräser/-in	266	11	270				
Feuerungs- und Schornsteinbauer/-in	255	12	254				
Schuhmacher/-in	238	12	242				
Gerätezusammensetzer/-in	302	15	302				

Rangliste 2011 der Ausbildungsberufe⁺ nach Neuabschlüssen im Arbeitsagenturbezirk Ludwigshafen

Beruf	Ludwigshafen		Anteil männliche Auszubildende		Anteil weibliche Auszubildende		Ludwigshafen		Rangänderung* zum Vorjahr		Rheinland-Pfalz		Rangänderung* zum Vorjahr		Alte Bundesländer		Rangänderung* zum Vorjahr		Deutschland	
	NAA						Rang													
Bergbautechnologe/-in ²⁾	238	19	.	.	225	.
Servicekaufmann/-frau im Luftverkehr	188	22	.	.	207	.
Berg- und Maschinenmann	325	.
Bogenmacher/-in	319	.	.	.	325	.
Brenner/-in	326	.	.	.	333	.
Fotolaborant/-in	315	.
Glasbläser/-in	333	.
Gruppe Sonstige
Handzuginstrumentenmacher/-in	321	.
Holzspielzeugmacher/-in	309	.
Manufakturporzellanmaler/-in	304	.
Schleifer/-in	326	.	.	.	333	.
Spielzeughersteller/-in	325	.
Behindertenberufe	23	39,1	60,9

Fussnoten: s. Seite Erläuterungen

Legende: NAA - Neu abgeschlossene Ausbildungsverträge

* eine positive Rangänderung bedeutet eine Verbesserung gegenüber dem Vorjahr

+ ohne Berücksichtigung der Berufe für Menschen mit Behinderungen

Quelle: Bundesinstitut für Berufsbildung, Erhebung zum 30. September 2011

Stand
Rangänderung* zum Vorjahr

0
0
8
0
0
0
2
1
0
-1
-2
1
1
3
0
1
-2
-3
2
-2
-1
5
1
1
3

Stand
Rangänderung* zum Vorjahr
-2
-1
-2
-3
-3
8
3
4
0
0
-3
0
-1
-5
0
-6
-7
-2
-2
-2
7
-10
0
0
-3

Stand	Rangänderung* zum Vorjahr
-2	
1	
-5	
-4	
3	
0	
-1	
2	
3	
2	
-3	
3	
-6	
3	
-9	
0	
-8	
0	
0	
3	
0	
5	
-11	
3	
3	

Stand	Rangänderung* zum Vorjahr
0	
1	
-2	
4	
0	
8	
-4	
2	
-4	
-9	
5	
-8	
-8	
2	
-1	
5	
3	
6	
16	
11	
3	
-1	
-3	
6	
-5	

Stand
Rangänderung* zum Vorjahr

2
14
-22
-4
-18
-11
-1
5
-1
-2
-4
-4
2
-2
-11
-2
-1
10
5
-11
-4
-12
-3
-1
10

Stand	Rangänderung* zum Vorjahr
6	
14	
-1	
-7	
2	
3	
6	
7	
-7	
-4	
12	
-4	
3	
-2	
-2	
2	
-2	
7	
4	
-5	
2	
61	
2	
-20	
-7	

Stand	Rangänderung* zum Vorjahr
1	-10
-10	-4
-4	2
2	4
4	2
2	13
13	1
1	-2
-2	5
5	-1
-1	0
0	-1
-1	2
2	-4
-4	-1
-1	5
5	-2
-2	4
4	3
3	6
6	-1
-1	-60
-60	6
6	

Stand	Rangänderung* zum Vorjahr
-8	
6	
-6	
-11	
11	
2	
-8	
-10	
-10	
-1	
-7	
-9	
0	
10	
14	
-1	
14	
-2	
6	
.	
-3	
4	
22	
-3	
-9	

Stand	Rangänderung* zum Vorjahr
-21	
-12	
0	
1	
-14	
2	
-2	
3	
3	
1	
2	
-9	
1	
8	
13	
-8	
0	
-15	
7	
-10	
-10	
-7	
-4	
-9	
-12	

Stand	Rangänderung* zum Vorjahr
-11	
-3	
7	
8	
-16	
-9	
-3	
1	
12	
18	
7	
4	
7	
0	
-6	
2	
4	
3	
3	
6	
2	
-3	
2	
1	
1	

Stand	Rangänderung* zum Vorjahr
4	
3	
17	
8	
-10	
-11	
-19	
-18	
-11	
-16	
-11	
-9	
1	
-10	
-5	
-4	
-4	
-6	
-3	
-5	
-10	
-4	
-11	
-5	
-7	

Stand	Rangänderung* zum Vorjahr
-8	
-6	
-6	
-1	
-2	
1	
1	
-4	
3	
-8	
-1	
2	
-4	
-3	
1	
-2	
5	
1	
-3	
-4	
-1	
1	
-1	
-5	
2	

Stand	Rangänderung* zum Vorjahr
-2	
6	
-3	
0	
7	
5	
8	
4	
7	
-1	
6	
11	
11	
6	
7	
7	
7	
11	
7	
10	
-11	
16	
12	
-10	

Stand	Rangänderung* zum Vorjahr
3	
13	
-38	
2	
.	
7	
-6	
.	
-10	
-2	
.	
.	
2	
.	

Rangliste 2011 der Ausbildungsberufe⁺ nach Neuabschlüssen im Arbeitsagenturbezirk Mainz

Beruf	Mainz			Rang			Rheinland-Pfalz			Deutschland		
	NAA	Anteil männliche Auszubildende	Anteil weibliche Auszubildende	Mainz	Rangänderung* zum Vorjahr	Rheinland-Pfalz	Rangänderung* zum Vorjahr	Alte Bundesländer	Rangänderung* zum Vorjahr	Deutschland	Rangänderung* zum Vorjahr	
Bürokaufmann/-frau	264	29,5	70,5	1	1	2	0	4	-1	3		
Verkäufer/-in	258	35,3	64,7	2	-1	1	0	2	0	2		
Kaufmann/-frau im Einzelhandel	230	45,2	54,8	3	0	3	0	1	0	1		
Medizinischer Fachangestellte/-r ⁴⁴⁾	158	1,3	98,7	4	3	6	2	7	0	7		
Friseur/-in	150	8,7	91,3	5	-1	8	-2	10	-1	11		
Kraftfahrzeugmechatroniker/-in ³³⁾	145	97,2	2,8	6	-1	4	0	5	0	4		
Anlagenmechaniker/-in für Sanitär-, Heizungs- und Klimatechnik ¹⁾	118	100,0	0,0	7	2	7	0	16	1	18		
Bankkaufmann/-frau	116	53,4	46,6	8	-2	10	0	8	0	9		
Elektroniker/-in ³⁾	115	100,0	0,0	9	-1	9	4	13	2	14		
Fachkraft für Lagerlogistik ¹¹⁾	110	92,7	7,3	10	1	18	3	18	0	16		
Industriekaufmann/-frau	106	44,3	55,7	11	-1	5	0	3	1	5		
Zahnmedizinischer Fachangestellte/-r ⁷³⁾	105	1,9	98,1	12	0	14	3	11	2	13		
Fachinformatiker/-in	98	95,9	4,1	13	7	20	0	19	1	19		
Kaufmann/-frau für Bürokommunikation	89	22,5	77,5	14	1	22	0	12	0	12		
Kaufmann/-frau im Groß- und Außenhandel	88	61,4	38,6	15	4	12	-1	6	0	6		
Koch/ Köchin	84	77,4	22,6	16	-3	11	-2	14	-3	10		
Fachlagerist/-in ¹⁵⁾	79	87,3	12,7	17	-3	29	1	29	0	29		
Hotelfachmann/-fachfrau	76	23,7	76,3	18	-1	16	-4	17	-1	15		
Kaufmann/-frau für Spedition und Logistikdienstleistung ³¹⁾	68	61,8	38,2	19	5	35	0	25	2	27		
Fachverkäufer/-in im Lebensmittelhandwerk ¹⁶⁾	66	6,1	93,9	20	-4	13	0	15	-1	17		
Maler/-in und Lackierer/-in	62	88,7	11,3	21	-4	19	-3	20	-1	20		
Steuerfachangestellter/ Steuerfachangestellte	56	30,4	69,6	22	8	26	0	26	-1	25		
Rechtsanwaltsfachangestellter/ Rechtsanwaltsfachangestellte	54	7,4	92,6	23	-2	25	-1	33	0	34		
Gärtner/-in	53	84,9	15,1	24	5	32	0	30	-2	30		
Winzer/-in	48	66,7	33,3	25	6	40	-4	140	-6	152		

Rangliste 2011 der Ausbildungsberufe⁺ nach Neuabschlüssen im Arbeitsagenturbezirk Mainz

Beruf	Mainz			Rang			Rheinland-Pfalz			Deutschland		
	NAA	Anteil männliche Auszubildende	Anteil weibliche Auszubildende	Mainz	Rangänderung* zum Vorjahr		Rangänderung* zum Vorjahr	Alte Bundesländer	Rangänderung* zum Vorjahr			
Metallbauer/-in	46	95,7	4,3	26	0	17	-2	22	0	23		
Verwaltungsfachangestellter/ Verwaltungsfachangestellte	46	34,8	65,2	26	-5	27	-2	31	-1	31		
Chemikant/-in	46	82,6	17,4	26	0	37	3	66	7	66		
Industriemechaniker/-in	43	100,0	0,0	29	-4	15	3	9	1	8		
Chemielaborant/-in	42	52,4	47,6	30	-4	53	-1	67	4	68		
Mechatroniker/-in	41	100,0	0,0	31	1	24	4	23	0	22		
Tischler/-in	38	89,5	10,5	32	-9	21	-2	21	0	21		
Berufskraftfahrer/-in	37	100,0	0,0	33	5	42	6	44	5	43		
Automobilkaufmann/-frau	35	65,7	34,3	34	6	38	5	32	6	33		
Restaurantfachmann/-fachfrau	33	27,3	72,7	35	-2	32	-1	36	-2	32		
Kaufmann/-frau für Versicherungen und Finanzen ³²⁾	30	53,3	46,7	36	-1	34	0	27	-3	28		
Hochbaufacharbeiter/-in	30	100,0	0,0	36	2	88	-14	86	3	80		
Mediengestalter/-in Digital und Print ³⁹⁾	28	35,7	64,3	38	6	45	1	37	0	36		
Fachkraft im Gastgewerbe	28	35,7	64,3	38	-2	46	-9	49	-4	45		
Maschinen- und Anlagenführer/-in	27	96,3	3,7	40	11	39	-1	42	2	39		
Immobilienkaufmann/-frau ²³⁾	27	37,0	63,0	40	21	56	5	51	-1	47		
Elektroniker/-in für Betriebstechnik ⁵⁾	26	100,0	0,0	42	2	23	0	28	-2	26		
Bäcker/-in	26	73,1	26,9	42	-1	31	-4	35	-3	35		
Dachdecker/-in	24	100,0	0,0	44	-8	36	-7	39	-3	38		
Fahrzeuglackierer/-in	23	95,7	4,3	45	6	43	1	47	-1	48		
Fleischer/-in	23	100,0	0,0	45	11	52	-1	60	-5	59		
Sport- und Fitnesskaufmann/-frau	23	60,9	39,1	45	-11	59	-5	61	1	61		
Elektroniker/-in für Automatisierungstechnik ⁴⁾	22	95,5	4,5	48	1	61	-1	62	3	67		
Augenoptiker/-in	21	33,3	66,7	49	-2	57	-7	53	-5	53		
Tourismuskaufmann/-frau (Kaufmann/-frau für Privat- und Geschäftsreisen) ⁶⁸⁾	20	15,0	85,0	50	8	67	4	57	0	57		

Rangliste 2011 der Ausbildungsberufe⁺ nach Neuabschlüssen im Arbeitsagenturbezirk Mainz

Beruf	Mainz			Rang			Rheinland-Pfalz			Deutsches Bundesland	
	NAA	Anteil männliche Auszubildende	Anteil weibliche Auszubildende	Mainz	Rangänderung* zum Vorjahr	Rheinland-Pfalz	Rangänderung* zum Vorjahr	Alte Bundesländer	Rangänderung* zum Vorjahr	Deutsches Bundesland	
Sozialversicherungsfachangestellter/ Sozialversicherungsfachangestellte	18	33,3	66,7	51	-10	62	-3	54	0	51	
Fachmann/-frau für Systemgastronomie	18	38,9	61,1	51	13	63	1	52	-9	54	
Fliesen-, Platten- und Mosaikleger/-in	18	100,0	0,0	51	0	70	1	85	1	94	
Personaldienstleistungskaufmann/ -frau	18	38,9	61,1	51	31	94	36	81	15	84	
Feinwerkmechaniker/-in ¹⁸⁾	17	94,1	5,9	55	-6	54	16	41	1	46	
Konditor/-in	17	41,2	58,8	55	-11	74	-8	58	3	58	
Kaufmann/-frau im Gesundheitswesen	17	29,4	70,6	55	18	80	6	76	1	78	
Mediengestalter/-in Bild und Ton	17	70,6	29,4	55	-8	108	-5	118	-2	116	
Zimmerer/ Zimmerin	16	100,0	0,0	59	14	51	7	38	2	42	
Bauzeichner/-in	15	60,0	40,0	60	-4	43	-2	59	0	63	
Pharmazeutisch-kaufmännischer Angestellter/ Pharmazeutisch-kaufmännische Angestellte	15	6,7	93,3	60	7	60	3	68	-4	71	
Tiermedizinischer Fachangestellter/-e ⁶⁷⁾	15	0,0	100,0	60	7	72	4	65	-2	64	
Veranstaltungskaufmann/-frau	15	26,7	73,3	60	7	76	4	64	2	60	
Pharmakant/-in	15	40,0	60,0	60	1	134	-4	161	14	158	
Maurer/-in	14	100,0	0,0	65	-1	30	3	34	1	37	
Straßenbauer/-in	14	100,0	0,0	65	6	47	-2	73	-3	72	
Drogist/-in	14	14,3	85,7	65	8	66	3	82	3	88	
Fachangestellter/-e für Bürokommunikation	14	7,1	92,9	65	-7	124	-6	111	-8	100	
Konstruktionsmechaniker/-in	13	100,0	0,0	69	13	48	-2	45	2	44	
Mechaniker/-in für Land- und Baumaschinentechnik ³⁶⁾	13	100,0	0,0	69	42	64	-3	55	1	56	
Informations- und Telekommunikationssystem-Kaufmann/-frau	13	92,3	7,7	69	11	73	4	63	4	65	
Bauten- und Objektbeschichter/-in	13	84,6	15,4	69	-28	79	-11	93	-10	83	
Fachkraft für Kurier,- Express- und Postdienstleistungen ¹⁰⁾	12	75,0	25,0	73	-22	102	-12	77	1	74	
Medienkaufmann/-frau Digital und Print ⁴¹⁾	12	25,0	75,0	73	22	107	15	92	10	97	
Verfahrensmechaniker/-in für Kunststoff- und Kautschuktechnik	11	100,0	0,0	75	-5	50	3	48	4	49	

Rangliste 2011 der Ausbildungsberufe⁺ nach Neuabschlüssen im Arbeitsagenturbezirk Mainz

Beruf	Mainz			Rang			Rheinland-Pfalz			Deutsches Bundesland	
	NAA	Anteil männliche Auszubildende	Anteil weibliche Auszubildende	Mainz	Rangänderung* zum Vorjahr	Rheinland-Pfalz	Rangänderung* zum Vorjahr	Alte Bundesländer	Rangänderung* zum Vorjahr	Deutsches Bundesland	
Informationselektroniker/-in	11	100,0	0,0	75	7	82	0	99	-2	104	
Raumausstatter/-in	11	36,4	63,6	75	-4	94	2	96	-2	99	
Gestalter/-in für visuelles Marketing ²¹⁾	11	45,5	54,5	75	1	120	-5	106	6	112	
Informatikkaufmann/-frau	10	80,0	20,0	79	-21	70	-6	79	0	82	
Mechatroniker/-in für Kältetechnik ³⁸⁾	10	100,0	0,0	79	22	84	10	80	7	86	
Zweiradmechaniker/-in	10	90,0	10,0	79	11	102	1	109	-2	114	
Zahntechniker/-in	9	33,3	66,7	82	19	58	-1	56	4	55	
Fachkraft für Veranstaltungstechnik	9	100,0	0,0	82	-21	101	-9	84	0	89	
Tierpfleger/-in	9	22,2	77,8	82	0	110	-1	114	4	113	
Kaufmann/-frau für Marketingkommunikation ³⁰⁾	8	25,0	75,0	85	-21	93	-4	70	5	70	
Automatenfachmann/ -frau	8	75,0	25,0	85	34	155	21	221	3	229	
Zerspanungsmechaniker/-in	7	100,0	0,0	87	-5	28	11	24	7	24	
Hauswirtschafter/-in	7	0,0	100,0	87	-36	49	-7	69	-11	69	
Anlagenmechaniker/-in	7	100,0	0,0	87	-11	65	2	91	2	90	
Florist/-in	7	28,6	71,4	87	-5	86	-4	78	-6	76	
Fluggerätmechaniker/-in	7	85,7	14,3	87	8	92	5	105	-1	111	
Fachangestellter/-e für Bäderbetriebe	7	57,1	42,9	87	41	108	-2	122	-3	125	
Teilezurichter/-in	6	100,0	0,0	93	-17	55	0	90	-9	86	
Informations- und Telekommunikationssystem-Elektroniker/-in	6	100,0	0,0	93	-11	86	-15	71	-3	62	
Notarfachangestellter/ Notarfachangestellte	6	16,7	83,3	93	-13	97	4	155	7	157	
Medientechnologe/-in Druck ⁴²⁾	6	83,3	16,7	93	2	100	2	88	4	91	
Hotelkaufmann/-frau	6	83,3	16,7	93	8	114	8	131	-2	133	
Fachangestellter/-e für Medien- und Informationsdienste	6	16,7	83,3	93	-3	139	-17	134	-12	123	
Landwirt/-in	5	80,0	20,0	99	-9	69	-13	43	-4	40	
Elektroniker/-in für Geräte und Systeme ⁶⁾	5	60,0	40,0	99	-23	77	-2	50	1	50	

Rangliste 2011 der Ausbildungsberufe⁺ nach Neuabschlüssen im Arbeitsagenturbezirk Mainz

Beruf	Mainz		Anteil männliche Auszubildende		Anteil weibliche Auszubildende		Mainz		Rangänderung* zum Vorjahr		Rheinland-Pfalz		Rangänderung* zum Vorjahr		Alte Bundesländer		Rangänderung* zum Vorjahr		Deutschland	
	NAA						Rang													
Karosserie- und Fahrzeugbaumechaniker/-in ²⁸⁾	5	100,0	0,0	99	-17	78	3	75	1	77										
Pferdewirt/-in	5	20,0	80,0	99	12	90	8	103	10	102										
Buchhändler/-in	5	40,0	60,0	99	-4	102	10	110	-2	115										
Steinmetz/-in und Steinbildhauer/-in	5	100,0	0,0	99	29	114	19	124	14	127										
Fachkraft für Lebensmitteltechnik	5	80,0	20,0	99	-4	118	7	100	-1	95										
Fachkraft für Abwassertechnik	5	100,0	0,0	99	29	118	10	147	-2	147										
Vermessungstechniker/-in ⁷²⁾	5	100,0	0,0	99	12	121	-11	120	-10	120										
Technische(r) Produktdesigner/-in ⁶²⁾	4	50,0	50,0	108	-7	68	14	46	7	52										
Forstwirt/-in	4	100,0	0,0	108	36	90	-3	123	3	118										
Hörgeräteakustiker/-in	4	25,0	75,0	108	-13	98	-13	97	-7	96										
Fachangestellter/-e für Arbeitsförderung	4	25,0	75,0	108	-18	110	-16	113	-25	108										
Fotograf/-in	4	0,0	100,0	108	-7	116	-4	101	-1	106										
Gebäudereiniger/-in	4	100,0	0,0	108	3	121	-22	87	-6	79										
Maßschneider/-in ³⁴⁾	4	0,0	100,0	108	3	124	1	130	-3	135										
Weinküfer/-in	4	75,0	25,0	108	-7	137	-25	236	-14	239										
Physiklaborant/-in	4	50,0	50,0	108	-7	152	-9	214	-16	212										
Kaufmann/-frau für Kurier-, Express- und Postdienstleistungen ²⁹⁾	4	75,0	25,0	108	3	180	2	205	-9	208										
Kraftfahrzeugservicemechaniker/-in	3	100,0	0,0	118	1	75	16	74	0	73										
Technischer Systemplaner/-in ⁶³⁾	3	100,0	0,0	118	10	82	5	94	4	98										
Tiefbaufacharbeiter/-in	3	100,0	0,0	118	-7	98	-6	98	3	81										
Eisenbahner/-in im Betriebsdienst	3	100,0	0,0	118	1	106	0	104	10	103										
Packmitteltechnologe/-in ⁵¹⁾	3	100,0	0,0	118	10	124	9	127	-2	128										
Elektroniker/-in für Maschinen und Antriebstechnik ⁸⁾	3	100,0	0,0	118	1	130	8	129	4	134										
Biologielaborant/-in	3	66,7	33,3	118	1	137	9	128	-4	126										
Gerüstbauer/-in	3	100,0	0,0	118	10	139	-14	133	-2	130										

Rangliste 2011 der Ausbildungsberufe⁺ nach Neuabschlüssen im Arbeitsagenturbezirk Mainz

Beruf	Mainz			Rang			Rheinland-Pfalz			Deutsches Land	
	NAA	Anteil männliche Auszubildende	Anteil weibliche Auszubildende	Mainz	Rangänderung* zum Vorjahr	Rheinland-Pfalz	Rangänderung* zum Vorjahr	Alte Bundesländer	Rangänderung* zum Vorjahr	Deutsches Land	
Klempner/-in	3	100,0	0,0	118	.	145	17	124	-3	131	
Baugeräteführer/-in	3	100,0	0,0	118	10	147	21	166	6	150	
Parkettleger/-in	3	100,0	0,0	118	10	149	-3	145	3	151	
Servicefahrer/-in	3	100,0	0,0	118	-17	176	-14	186	-5	199	
Werkzeugmechaniker/-in	2	100,0	0,0	130	.	41	8	40	1	41	
Kaufmann/-frau für Dialogmarketing	2	50,0	50,0	130	-2	81	-3	83	-3	85	
Holzmechaniker/-in	2	50,0	50,0	130	.	84	15	116	-1	105	
Schornsteinfeger/-in	2	100,0	0,0	130	14	102	14	112	-1	117	
Gießereimechaniker/-in	2	100,0	0,0	130	-2	112	26	121	16	118	
Straßenwärter/-in	2	100,0	0,0	130	-11	124	-14	137	-9	136	
Naturwerksteinmechaniker/-in ⁴⁶⁾	2	100,0	0,0	130	14	139	7	197	1	202	
Baustoffprüfer/-in	2	100,0	0,0	130	14	143	1	178	0	176	
Flachglasmechaniker/-in	2	100,0	0,0	130	14	150	12	198	4	185	
Fachkraft für Automaten-service	2	50,0	50,0	130	-11	164	4	192	-1	209	
Aufbereitungsmechaniker/-in	2	100,0	0,0	130	.	164	12	251	-12	235	
Binnenschiffer/-in	2	100,0	0,0	130	-29	172	-15	204	-10	198	
Fachkraft Agrarservice	2	100,0	0,0	130	.	172	-4	170	3	166	
Orthopädiemechaniker/-in und Bandagist	2	50,0	50,0	130	.	172	10	136	-1	138	
Fahrradmonteur/-in	2	100,0	0,0	130	14	176	37	168	-8	162	
Müller/-in (Verfahrenstechnologe/-in in der Mühlen- und Futterwirtschaft) ⁴⁶⁾	2	100,0	0,0	130	14	176	37	210	-7	220	
Estrichleger/-in	2	100,0	0,0	130	-11	180	2	230	-1	236	
Bauwerksabdichter/-in	2	100,0	0,0	130	.	193	7	252	-13	258	
Metallblasinstrumentenmacher/-in	2	100,0	0,0	130	-2	213	0	295	-9	286	
Bühnenmaler/-in und -plastiker/-in	2	50,0	50,0	130	.	213	17	255	-1	260	
Stukkateur/-in	1	100,0	0,0	150	-22	88	-9	102	2	109	

Rangliste 2011 der Ausbildungsberufe⁺ nach Neuabschlüssen im Arbeitsagenturbezirk Mainz

Beruf	Mainz		Rang		Rheinland-Pfalz		Alte Bundesländer		Deutschland	
	NAA	Anteil männliche Auszubildende	Anteil weibliche Auszubildende	Mainz	Rangänderung* zum Vorjahr	Rangänderung* zum Vorjahr	Rangänderung* zum Vorjahr	Rangänderung* zum Vorjahr	Rangänderung* zum Vorjahr	Rangänderung* zum Vorjahr
Ausbaufacharbeiter/-in	1	100,0	0,0	150	-22	113	3	119	0	101
Industrie-Isolierer/-in	1	100,0	0,0	150	-6	121	-3	219	-10	211
Kosmetiker/-in	1	0,0	100,0	150	-6	124	9	148	-7	142
Goldschmied/-in	1	0,0	100,0	150	-49	130	0	149	-5	154
Glaser/-in	1	100,0	0,0	150	-6	130	8	115	2	121
Fachkraft für Schutz und Sicherheit	1	100,0	0,0	150	-39	134	-1	89	6	92
Fachkraft für Wasserversorgungstechnik	1	100,0	0,0	150	.	143	1	212	5	201
Mechaniker/-in für Karosserieinstandhaltungstechnik	1	100,0	0,0	150	-6	152	16	152	7	153
Papiertechnologe/-in ⁵²⁾	1	100,0	0,0	150	.	155	21	163	4	171
Rollladen- und Sonnenschutzmechatroniker/-in ⁵⁸⁾	1	100,0	0,0	150	.	159	-13	167	2	177
Orthopädieschuhmacher/-in	1	100,0	0,0	150	-6	164	-2	154	4	156
Tierwirt/-in	1	100,0	0,0	150	-22	176	-8	229	-22	137
Speiseeishersteller/-in	1	100,0	0,0	150	.	193	20	259	3	265
Gerber/-in	1	100,0	0,0	150	.	193	.	266	14	273
Systemelektroniker/-in ⁶⁰⁾	1	100,0	0,0	150	.	213	17	207	6	212
Fotomedienlaborant/-in	1	0,0	100,0	150	.	213	.	262	-17	257
Glasapparatebauer/-in	1	100,0	0,0	150	-6	235	-35	271	15	275
Maskenbildner/-in	1	0,0	100,0	150	-6	235	-22	259	-13	250
Geigenbauer/-in	1	0,0	100,0	150	-6	235	-5	305	2	309
Gleisbauer/-in	96	9	161	-6	161
Servicefachkraft für Dialogmarketing	116	-8	138	2	132
Kaufmann/-frau für Tourismus und Freizeit	124	-3	143	-1	128
Verfahrensmechaniker/-in für Beschichtungstechnik ⁶⁹⁾	130	8	150	-1	145
Fertigungsmechaniker/-in	134	-16	95	-4	93
Beton- und Stahlbetonbauer/-in	139	-6	108	1	107

Rangliste 2011 der Ausbildungsberufe⁺ nach Neuabschlüssen im Arbeitsagenturbezirk Mainz

Beruf	Mainz		Rang		Rheinland-Pfalz		Alte Bundesländer		Deutschland	
	NAA	Anteil männliche Auszubildende	NAA	Rangänderung* zum Vorjahr	NAA	Rangänderung* zum Vorjahr	NAA	Rangänderung* zum Vorjahr	NAA	Rangänderung* zum Vorjahr
Holzbearbeitungsmechaniker/-in	.	.	.	145	-3	171	-5	170		
Technische(r) Modellbauer/ -in ⁶¹⁾	.	.	.	147	-1	139	7	144		
Schuhfertiger/-in	.	.	.	150	26	233	13	237		
Schilder- und Lichtreklamehersteller/-in	.	.	.	152	-24	135	-3	140		
Brauer und Mälzer/-in	.	.	.	155	-9	152	-5	155		
Geomatiker/-in ²⁰⁾	.	.	.	155	75	201	66	200		
Bestattungsfachkraft	.	.	.	159	-1	182	-13	186		
Oberflächenbeschichter/-in ⁴⁹⁾	.	.	.	159	3	141	10	146		
Fachkraft für Möbel-, Küchen- und Umzugsservice	.	.	.	159	23	126	-3	124		
Ofen- und Luftheizungsbauer/-in ⁵⁰⁾	.	.	.	159	32	195	0	205		
Wärme-, Kälte- und Schallschutzisolierer/-in	.	.	.	164	-18	209	-18	217		
Buchbinder/-in	.	.	.	164	-10	198	-59	197		
Fachkraft für Rohr-, Kanal- und Industrieservice	.	.	.	164	-10	174	5	174		
Betonfertigteilbauer/-in	.	.	.	164	-6	210	-7	205		
Fachkraft für Lederverarbeitung ¹²⁾	.	.	.	164	49	285	17	291		
Werkstoffprüfer/-in	.	.	.	172	-4	146	7	148		
Verfahrensmechaniker/-in in der Steine- und Erdenindustrie	.	.	.	180	-34	225	-4	216		
Bodenleger/-in	.	.	.	180	-22	164	-1	168		
Sattler/-in ⁵⁹⁾	.	.	.	180	-18	190	-3	191		
Industriekeramiker/-in Anlagentechnik ²⁴⁾	.	.	.	180	-12	244	-10	242		
Schneidwerkzeugmechaniker/-in	.	.	.	180	2	233	13	238		
Verfahrensmechaniker/-in in der Hütten- und Halbzeugindustrie	.	.	.	180	2	117	13	122		
Milchtechnologe/-in ⁴⁵⁾	.	.	.	188	3	158	-1	164		
Polsterer/ Polsterin	.	.	.	188	25	194	20	202		
Kanalbauer/-in	.	.	.	188	42	195	2	196		

Rangliste 2011 der Ausbildungsberufe⁺ nach Neuabschlüssen im Arbeitsagenturbezirk Mainz

Beruf	Mainz		Rang		Rheinland-Pfalz		Alte Bundesländer		Deutschland	
	NAA	Anteil männliche Auszubildende	Anteil weibliche Auszubildende	Rangänderung* zum Vorjahr	Rangänderung* zum Vorjahr	Rangänderung* zum Vorjahr	Rangänderung* zum Vorjahr	Rangänderung* zum Vorjahr	Rangänderung* zum Vorjahr	
Fachkraft für Fruchtsafttechnik	188	42	243	9	244	
Medientechnologe/-in Druckverarbeitung	188	.	159	.	160	
Industriekeramiker/-in Verfahrenstechnik ²⁷⁾	193	-25	278	-11	247	
Modenäher/-in	193	-17	168	16	172	
Industrieelektriker/-in	193	-17	144	29	139	
Änderungsschneider/-in	193	-11	177	-9	175	
Modeschneider/-in	193	-11	217	-5	219	
Wasserbauer/-in	193	-2	226	-21	222	
Revierjäger/-in	193	-2	275	-13	275	
Medientechnologe/-in Siebdruck ⁴³⁾	193	-2	189	-2	193	
Produktionsmechaniker/-in Textil ⁵⁵⁾	193	-2	176	1	180	
Rohrleitungsbauer/-in	193	7	173	-9	169	
Fotomedienfachmann/ -frau	193	7	217	0	224	
Milchwirtschaftlicher Laborant/ Milchwirtschaftliche Laborantin	193	7	183	3	183	
Stoffprüfer/-in (Chemie) Glas-, Keramische Industrie sowie Steine und Erden	193	7	285	9	288	
Kaufmann/-frau für Verkehrsservice	193	20	141	2	143	
Fachangestellter/-e für Markt und Sozialforschung	193	.	216	-1	226	
Mechaniker/-in für Reifen- und Vulkanisationstechnik ³⁷⁾	193	.	201	4	194	
Feinoptiker/-in	193	.	226	10	222	
Kaufmann/-frau für audiovisuelle Medien	213	-59	175	-11	172	
Fachkraft für Kreislauf- und Abfallwirtschaft	213	-31	192	-3	182	
Sportfachmann/ -frau	213	-22	242	-6	232	
Verfahrensmechaniker/-in Glastechnik ⁷¹⁾	213	-22	205	6	202	
Fassadenmonteur/-in	213	-13	301	-15	297	
Brunnenbauer/-in	213	-13	264	-12	250	

Rangliste 2011 der Ausbildungsberufe⁺ nach Neuabschlüssen im Arbeitsagenturbezirk Mainz

Beruf	Mainz		Rang		Rheinland-Pfalz		Alte Bundesländer		Deutschland	
	NAA	Anteil männliche Auszubildende	Anteil weibliche Auszubildende	Rangänderung* zum Vorjahr	Rangänderung* zum Vorjahr	Rangänderung* zum Vorjahr	Rangänderung* zum Vorjahr	Rangänderung* zum Vorjahr	Rangänderung* zum Vorjahr	
Edelsteinschleifer/-in	213	-13	319	-12	325	
Asphaltbauer/-in	213	-13	278	-4	288	
Keramiker/-in	213	0	271	-6	265	
Trockenbaumonteur/-in	213	0	159	-5	159	
Technische(r) Konfektionär/-in	213	0	232	1	231	
Produktveredler/-in Textil ⁵⁷⁾	213	17	223	1	226	
Schädlingsbekämpfer/-in	213	17	257	7	260	
Holz- und Bautenschützer/-in	213	.	238	-7	245	
Fachkraft im Fahrbetrieb	213	.	151	-1	149	
Destillateur/-in	213	.	285	7	291	
Diamantschleifer/-in	213	.	310	11	315	
Graveur/-in	213	.	265	21	269	
Polster- und Dekorationsnäher/-in	235	-44	231	-2	232	
Fischwirt/-in	235	-35	221	7	221	
Textilreiniger/-in	235	-22	187	-7	179	
Bürsten- und Pinselmacher/-in	235	-22	297	-3	298	
Patentanwaltsfachangestellter/ Patentanwaltsfachangestellte	235	-22	180	2	188	
Uhrmacher/-in	235	-22	237	5	228	
Produktionsfachkraft Chemie ⁵⁴⁾	235	-5	157	-2	167	
Edelsteinfasser/-in	235	-5	305	2	309	
Betonstein- und Terrazzohersteller/-in	235	-5	292	6	295	
Silberschmied/-in	235	.	319	2	325	
Vergolder/-in	235	.	296	2	300	
Fachkraft für Holz- und Bautenschutzarbeiten	235	.	271	3	275	
Metallbildner/-in	235	.	292	6	291	

Rangliste 2011 der Ausbildungsberufe⁺ nach Neuabschlüssen im Arbeitsagenturbezirk Mainz

Beruf	Mainz		Rang		Rheinland-Pfalz		Alte Bundesländer		Deutschland	
	NAA	Anteil männliche Auszubildende	NAA	Rangänderung* zum Vorjahr	NAA	Rangänderung* zum Vorjahr	NAA	Rangänderung* zum Vorjahr	NAA	Rangänderung* zum Vorjahr
Spezialtiefbauer/-in	235	.	275	6	270	.
Fachkraft für Hafenlogistik ⁹⁾	235	.	213	9	218	.
Bootsbauer/-in	235	.	191	10	187	.
Industriekeramiker/-in Dekorationstechnik ²⁵⁾	235	.	297	10	284	.
Metall- und Glockengießer/-in	314	-28	302	.
Wachzieher/-in	310	-24	309	.
Leichtflugzeugbauer/-in	297	-20	298	.
Böttcher/-in	326	-19	333	.
Kabeljungwerker/-in	266	-16	274	.
Drechsler/-in (Elfenbeinschnitzer)	319	-14	315	.
Produktgestalter/-in - Textil ⁵³⁾	285	-14	286	.
Textillaborant/-in ⁶⁶⁾	244	-13	247	.
Film- und Videoeditor/-in	285	-12	260	.
Segelmacher/-in	271	-12	275	.
Tankwart/-in	181	-12	181	.
Systeminformatiker/-in	201	-11	192	.
Investmentfondskaufmann/-frau	248	-10	254	.
Werkfeuerwehrmann/-frau	244	-10	252	.
Feinpolierer/-in	326	-9	325	.
Mikrotechnologe/ Mikrotechnologin	224	-9	190	.
Glasveredler/-in	278	-8	282	.
Holzblasinstrumentenmacher/-in	292	-8	291	.
Isolierfacharbeiter/-in	252	-8	254	.
Modist/-in	282	-8	281	.
Werkgehilfe/ Werkgehilfin Schmuckwarenindustrie, Taschen- und Armbanduhren	310	-8	315	.

Rangliste 2011 der Ausbildungsberufe⁺ nach Neuabschlüssen im Arbeitsagenturbezirk Mainz

Beruf	Mainz		Rang		Rheinland-Pfalz		Alte Bundesländer		Deutschland	
	NAA	Anteil männliche Auszubildende	NAA	Rangänderung* zum Vorjahr	NAA	Rangänderung* zum Vorjahr	NAA	Rangänderung* zum Vorjahr	NAA	Rangänderung* zum Vorjahr
Chirurgiemechaniker/-in	233	-7	241	.
Dekorvorlagenhersteller/-in	314	-7	321	.
Drahtwarenmacher/-in	314	-7	321	.
Industriekeramiker/-in Modelltechnik ²⁶⁾	314	-7	309	.
Textilgestalter/-in im Handwerk ⁶⁵⁾	305	-7	304	.
Produktionstechnologe/-in	248	-6	239	.
Fachkraft für Straßen- und Verkehrstechnik ¹³⁾	244	-5	252	.
Musikfachhändler/-in ⁴⁷⁾	266	-5	270	.
Schiffsmechaniker/-in	156	-4	164	.
Servicekraft für Schutz und Sicherheit	165	-4	163	.
Elektroanlagenmonteur/-in	185	-3	183	.
Fachkraft für Wasserwirtschaft ¹⁴⁾	297	-3	300	.
Rechtsanwalts- und Notarfachangestellter/ Rechtsanwalts- und Notarfachangestellte	72	-3	75	.
Biologiemodellmacher/-in	319	-2	325	.
Technischer Zeichner/ Technische Zeichnerin ⁶⁴⁾	200	-2	212	.
Büchsenmacher/-in	283	-1	284	.
Elektroniker/-in für Gebäude- und Infrastruktursysteme	208	-1	210	.
Hafenschiffer/-in ²²⁾	259	-1	267	.
Justizfachangestellter/ Justizfachangestellte	107	-1	109	.
Klavier- und Cembalobauer/-in	257	-1	260	.
Luftverkehrskaufmann/-frau	278	-1	260	.
Verfahrensmechaniker/-in für Brillenoptik ⁷⁰⁾	285	-1	275	.
Behälter- und Apparatebauer/-in	226	0	234	.
Fahrzeuginnenausstatter/-in ¹⁷⁾	219	0	230	.
Zupfinstrumentenmacher/-in	305	0	309	.

Rangliste 2011 der Ausbildungsberufe⁺ nach Neuabschlüssen im Arbeitsagenturbezirk Mainz

Beruf	Mainz		Rang		Rheinland-Pfalz		Alte Bundesländer		Deutschland	
	NAA	Anteil männliche Auszubildende	Anteil weibliche Auszubildende	Rangänderung* zum Vorjahr	Rangänderung* zum Vorjahr	Rangänderung* zum Vorjahr	Rangänderung* zum Vorjahr	Rangänderung* zum Vorjahr	Rangänderung* zum Vorjahr	Rangänderung* zum Vorjahr
Federmacher/-in	270	1	282	
Chemielaborjungwerker/-in	302	2	304	
Flechtwerkgestalter/-in ¹⁹⁾	319	2	325	
Holzbildhauer/-in	319	2	315	
Kürschner/-in	305	2	304	
Bauwerksmechaniker/-in für Abbruch und Betontrenntechnik	262	3	267	
Orgel- und Harmoniumbauer/-in	250	4	246	
Schifffahrtskaufmann/-frau	132	4	141	
Drahtzieher/-in	241	5	249	
Fachkraft für Süßwarentechnik	215	5	215	
Mathematisch-technische/r Softwareentwickler/ -in ³⁵⁾	171	5	178	
Metallschleifer/-in	254	5	259	
Thermometermacher/-in	302	5	304	
Edelmetallprüfer/-in	314	7	321	
Elektroniker/-in für Luftfahrttechnische Systeme ⁷⁾	178	7	189	
Mediengestalter/-in Flexografie ⁴⁰⁾	310	7	315	
Seiler/-in	275	7	275	
Lacklaborant/-in	184	9	195	
Landwirtschaftlich-technischer Laborant/ Landwirtschaftlich-technische Laborantin, Landwirtschaftlicher Laborant/ Landwirtschaftliche Laborantin	285	9	295	
Produktprüfer/- in Textil ⁵⁶⁾	284	9	290	
Fräser/-in	266	11	270	
Feuerungs- und Schornsteinbauer/-in	255	12	254	
Schuhmacher/-in	238	12	242	
Gerätezusammensetzer/-in	302	15	302	

Rangliste 2011 der Ausbildungsberufe⁺ nach Neuabschlüssen im Arbeitsagenturbezirk Mainz

Beruf	Mainz			Rang			Alte Bundesländer			Deutschland
	NAA	Anteil männliche Auszubildende	Anteil weibliche Auszubildende	Mainz	Rangänderung* zum Vorjahr	Rheinland-Pfalz	Rangänderung* zum Vorjahr	Rangänderung* zum Vorjahr		
Bergbautechnologe/-in ²⁾	238	19	225
Servicekaufmann/-frau im Luftverkehr	188	22	207
Berg- und Maschinenmann	325
Bogenmacher/-in	319	.	325
Brenner/-in	326	.	333
Fotolaborant/-in	315
Glasbläser/-in	333
Gruppe Sonstige
Handzuginstrumentenmacher/-in	321
Holzspielzeugmacher/-in	309
Manufakturporzellanmaler/-in	304
Schleifer/-in	326	.	333
Spielzeughersteller/-in	325
Behindertenberufe	91	69,2	30,8

Fussnoten: s. Seite Erläuterungen

Legende: NAA - Neu abgeschlossene Ausbildungsverträge

* eine positive Rangänderung bedeutet eine Verbesserung gegenüber dem Vorjahr

+ ohne Berücksichtigung der Berufe für Menschen mit Behinderungen

Quelle: Bundesinstitut für Berufsbildung, Erhebung zum 30. September 2011

Stand	Rangänderung* zum Vorjahr
0	0
0	0
0	0
1	1
-2	-2
0	0
-1	-1
1	1
2	2
2	2
0	0
1	1
1	1
0	0
0	0
-3	-3
-5	-5
-2	-2
4	4
-2	-2
-1	-1
0	0
0	0
-3	-3
-10	-10

Stand	Rangänderung* zum Vorjahr
-1	-1
-3	-3
8	8
3	3
5	5
1	1
0	0
5	5
7	7
-2	-2
-2	-2
-1	-1
0	0
-6	-6
3	3
-1	-1
3	3
-2	-2
0	0
-3	-3
-6	-6
-2	-2
1	1
-3	-3
3	3

Stand	Rangänderung* zum Vorjahr
0	
-7	
1	
16	
3	
3	
3	
-4	
2	
3	
-1	
1	
3	
7	
-2	
0	
2	
-1	
-1	
0	
4	
-8	
8	
5	
3	

Stand	Rangänderung* zum Vorjahr
-1	-1
-1	-1
5	
3	
10	
-4	
0	
-2	
2	
6	
2	
8	
-11	
-2	
-9	
-4	
-3	
-8	
0	
11	
-2	
1	
-7	
-3	
4	

Stand
Rangänderung* zum Vorjahr

3
6
-1
14
-2
-4
-7
5
2
-5
-22
-1
-2
-2
-11
-8
-9
-9
6
3
14
2
6
0
5

Stand	Rangänderung* zum Vorjahr
-4	
-1	
5	
-12	
0	
-2	
-4	
2	
13	
-11	
10	
2	
4	
-6	
-11	
-7	
2	
1	
-10	
-10	
0	
-14	
-4	
-11	
2	

Stand	Rangänderung* zum Vorjahr
-4	
-5	
-18	
-2	
-1	
2	
-2	
4	
3	
2	
6	
-8	
2	
13	
7	
-16	
7	
0	
2	
-3	
0	
0	
3	
-1	
2	

Stand	Rangänderung* zum Vorjahr
-4	
7	
5	
-2	
-5	
61	
-11	
6	
-1	
-4	
-20	
-60	
6	
-8	
11	
12	
-10	
-10	
-1	
-7	
10	
14	
-1	
14	
-2	


Stand	Rangänderung* zum Vorjahr
6	
.	
-3	
4	
22	
-3	
-9	
-21	
-12	
0	
1	
2	
-2	
3	
3	
1	
-9	
1	
8	
-8	
0	
-15	
7	
-10	
-4	

Stand	Rangänderung* zum Vorjahr
-10	
-7	
-9	
-12	
-4	
-3	
8	
-9	
-3	
1	
12	
18	
7	
4	
-6	
2	
4	
3	
3	
6	
-3	
2	
2	
1	
1	

Stand	Rangänderung* zum Vorjahr
4	
3	
17	
8	
-10	
-11	
-19	
-18	
-11	
-16	
-11	
-9	
1	
-10	
-5	
-4	
-4	
-6	
-3	
-5	
-10	
-4	
-11	
-5	
-7	

Stand
Rangänderung* zum Vorjahr

-8
-6
-6
-1
-2
1
1
-4
3
-8
-1
2
-4
-3
1
-2
5
1
-3
-4
-1
1
-1
-5
2



-2
6
-3
0
7
5
8
4
7
-1
6
11
11
6
7
7
7
11
7
10
-11
16
12
-10

Stand	Rangänderung* zum Vorjahr
3	
13	
-38	
2	
.	
7	
-6	
.	
-10	
-2	
.	
.	
2	
.	

Rangliste 2011 der Ausbildungsberufe⁺ nach Neuabschlüssen im Arbeitsagenturbezirk Mayen

Beruf	Mayen			Rang		Rheinland-Pfalz		Alte Bundesländer		Deutschland	
	NAA	Anteil männliche Auszubildende	Anteil weibliche Auszubildende	Mayen	Rangänderung* zum Vorjahr	Rangänderung* zum Vorjahr	Rangänderung* zum Vorjahr	Rangänderung* zum Vorjahr	Rangänderung* zum Vorjahr	Rangänderung* zum Vorjahr	
Kaufmann/-frau im Einzelhandel	102	55,9	44,1	1	1	3	0	1	0	1	
Verkäufer/-in	99	46,5	53,5	2	1	1	0	2	0	2	
Kraftfahrzeugmechatroniker/-in ³³⁾	92	98,9	1,1	3	1	4	0	5	0	4	
Bürokaufmann/-frau	89	29,2	70,8	4	-3	2	0	4	-1	3	
Industriekaufmann/-frau	76	39,5	60,5	5	0	5	0	3	1	5	
Metallbauer/-in	58	100,0	0,0	6	5	17	-2	22	0	23	
Koch/ Köchin	52	80,8	19,2	7	2	11	-2	14	-3	10	
Fachverkäufer/-in im Lebensmittelhandwerk ¹⁶⁾	51	0,0	100,0	8	-1	13	0	15	-1	17	
Medizinischer Fachangestellte/-r ⁴⁴⁾	50	2,0	98,0	9	0	6	2	7	0	7	
Anlagenmechaniker/-in für Sanitär-, Heizungs- und Klimatechnik ¹⁾	50	100,0	0,0	9	-3	7	0	16	1	18	
Bankkaufmann/-frau	44	59,1	40,9	11	2	10	0	8	0	9	
Hotelfachmann/-fachfrau	44	43,2	56,8	11	-4	16	-4	17	-1	15	
Mechatroniker/-in	41	92,7	7,3	13	1	24	4	23	0	22	
Elektroniker/-in ³⁾	38	100,0	0,0	14	7	9	4	13	2	14	
Industriemechaniker/-in	34	100,0	0,0	15	4	15	3	9	1	8	
Tischler/-in	34	94,1	5,9	15	2	21	-2	21	0	21	
Dachdecker/-in	34	97,1	2,9	15	4	36	-7	39	-3	38	
Friseur/-in	32	3,1	96,9	18	-6	8	-2	10	-1	11	
Zahnmedizinischer Fachangestellte/-r ⁷³⁾	32	0,0	100,0	18	-2	14	3	11	2	13	
Kaufmann/-frau im Groß- und Außenhandel	31	61,3	38,7	20	-6	12	-1	6	0	6	
Maler/-in und Lackierer/-in	30	93,3	6,7	21	1	19	-3	20	-1	20	
Fachinformatiker/-in	28	96,4	3,6	22	8	20	0	19	1	19	
Elektroniker/-in für Betriebstechnik ⁵⁾	27	100,0	0,0	23	-5	23	0	28	-2	26	
Maurer/-in	25	96,0	4,0	24	4	30	3	34	1	37	
Gärtner/-in	23	95,7	4,3	25	0	32	0	30	-2	30	

Rangliste 2011 der Ausbildungsberufe⁺ nach Neuabschlüssen im Arbeitsagenturbezirk Mayen

Beruf	Mayen			Rang			Rheinland-Pfalz			Deutschland	
	NAA	Anteil männliche Auszubildende	Anteil weibliche Auszubildende	Mayen	Rangänderung* zum Vorjahr	Rheinland-Pfalz	Rangänderung* zum Vorjahr	Alte Bundesländer	Rangänderung* zum Vorjahr	Deutschland	
Fachkraft für Lagerlogistik ¹¹⁾	22	100,0	0,0	26	5	18	3	18	0	16	
Bäcker/-in	21	76,2	23,8	27	-4	31	-4	35	-3	35	
Verwaltungsfachangestellter/ Verwaltungsfachangestellte	18	33,3	66,7	28	-2	27	-2	31	-1	31	
Kaufmann/-frau für Spedition und Logistikdienstleistung ³¹⁾	18	83,3	16,7	28	0	35	0	25	2	27	
Rechtsanwaltsfachangestellter/ Rechtsanwaltsfachangestellte	17	5,9	94,1	30	-3	25	-1	33	0	34	
Steuerfachangestellter/ Steuerfachangestellte	17	35,3	64,7	30	1	26	0	26	-1	25	
Restaurantfachmann/-fachfrau	15	33,3	66,7	32	-9	32	-1	36	-2	32	
Konstruktionsmechaniker/-in	15	100,0	0,0	32	17	48	-2	45	2	44	
Feinwerkmechaniker/-in ¹⁸⁾	15	100,0	0,0	32	17	54	16	41	1	46	
Zerspanungsmechaniker/-in	14	92,9	7,1	35	14	28	11	24	7	24	
Informatikkaufmann/-frau	13	92,3	7,7	36	2	70	-6	79	0	82	
Maschinen- und Anlagenführer/-in	12	100,0	0,0	37	1	39	-1	42	2	39	
Fachkraft im Gastgewerbe	12	33,3	66,7	37	9	46	-9	49	-4	45	
Zahntechniker/-in	12	83,3	16,7	37	-4	58	-1	56	4	55	
Kaufmann/-frau für Versicherungen und Finanzen ³²⁾	11	81,8	18,2	40	-7	34	0	27	-3	28	
Fahrzeuglackierer/-in	11	100,0	0,0	40	-7	43	1	47	-1	48	
Berufskraftfahrer/-in	9	77,8	22,2	42	29	42	6	44	5	43	
Bauzeichner/-in	9	55,6	44,4	42	1	43	-2	59	0	63	
Zimmerer/ Zimmerin	9	100,0	0,0	42	7	51	7	38	2	42	
Tiermedizinischer Fachangestellter/-e ⁶⁷⁾	9	0,0	100,0	42	17	72	4	65	-2	64	
Kaufmann/-frau für Bürokommunikation	8	37,5	62,5	46	-6	22	0	12	0	12	
Fachlagerist/-in ¹⁵⁾	8	100,0	0,0	46	25	29	1	29	0	29	
Automobilkaufmann/-frau	8	37,5	62,5	46	10	38	5	32	6	33	
Fleischer/-in	8	87,5	12,5	46	-6	52	-1	60	-5	59	
Teilezurichter/-in	8	87,5	12,5	46	-6	55	0	90	-9	86	

Rangliste 2011 der Ausbildungsberufe⁺ nach Neuabschlüssen im Arbeitsagenturbezirk Mayen

Beruf	Mayen			Rang			Rheinland-Pfalz			Deutschland	
	NAA	Anteil männliche Auszubildende	Anteil weibliche Auszubildende	Mayen	Rangänderung* zum Vorjahr		Rangänderung* zum Vorjahr	Alte Bundesländer	Rangänderung* zum Vorjahr		
Karosserie- und Fahrzeugbaumechaniker/-in ²⁸⁾	8	100,0	0,0	46	0	78	3	75	1	77	
Kaufmann/-frau im Gesundheitswesen	8	12,5	87,5	46	10	80	6	76	1	78	
Sport- und Fitnesskaufmann/-frau	7	28,6	71,4	53	-10	59	-5	61	1	61	
Mechaniker/-in für Land- und Baumaschinentechnik ³⁶⁾	7	100,0	0,0	53	-10	64	-3	55	1	56	
Fliesen-, Platten- und Mosaikleger/-in	7	100,0	0,0	53	10	70	1	85	1	94	
Informations- und Telekommunikationssystem-Kaufmann/-frau	7	85,7	14,3	53	-7	73	4	63	4	65	
Veranstaltungskaufmann/-frau	7	14,3	85,7	53	10	76	4	64	2	60	
Forstwirt/-in	7	100,0	0,0	53	33	90	-3	123	3	118	
Packmitteltechnologe/-in ⁵¹⁾	7	85,7	14,3	53	18	124	9	127	-2	128	
Naturwerksteinmechaniker/-in ⁴⁸⁾	7	85,7	14,3	53	18	139	7	197	1	202	
Winzer/-in	6	100,0	0,0	61	-12	40	-4	140	-6	152	
Mediengestalter/-in Digital und Print ³⁹⁾	6	50,0	50,0	61	-5	45	1	37	0	36	
Hauswirtschafter/-in	6	50,0	50,0	61	-12	49	-7	69	-11	69	
Augenoptiker/-in	6	16,7	83,3	61	-25	57	-7	53	-5	53	
Fachkraft für Lebensmitteltechnik	6	100,0	0,0	61	47	118	7	100	-1	95	
Chemielaborant/-in	5	80,0	20,0	66	-3	53	-1	67	4	68	
Drogist/-in	5	20,0	80,0	66	5	66	3	82	3	88	
Landwirt/-in	5	100,0	0,0	66	-30	69	-13	43	-4	40	
Kraftfahrzeugservicemechaniker/-in	5	80,0	20,0	66	5	75	16	74	0	73	
Raumausstatter/-in	5	60,0	40,0	66	5	94	2	96	-2	99	
Chemikant/-in	4	100,0	0,0	71	0	37	3	66	7	66	
Fachmann/-frau für Systemgastronomie	4	75,0	25,0	71	-12	63	1	52	-9	54	
Konditor/-in	4	25,0	75,0	71	37	74	-8	58	3	58	
Technischer Systemplaner/-in ⁶³⁾	4	75,0	25,0	71	15	82	5	94	4	98	
Mechatroniker/-in für Kältetechnik ³⁸⁾	4	100,0	0,0	71	15	84	10	80	7	86	

Rangliste 2011 der Ausbildungsberufe⁺ nach Neuabschlüssen im Arbeitsagenturbezirk Mayen

Beruf	Mayen		Anteil männliche Auszubildende		Anteil weibliche Auszubildende		Mayen		Rangänderung* zum Vorjahr		Rheinland-Pfalz		Rangänderung* zum Vorjahr		Alte Bundesländer		Rangänderung* zum Vorjahr		Deutschland	
	NAA						Rang													
Informations- und Telekommunikationssystem-Elektroniker/-in	4	75,0	25,0	71	-8	86	-15	71	-3	62										
Medienkaufmann/-frau Digital und Print ⁴¹⁾	4	25,0	75,0	71	0	107	15	92	10	97										
Fachangestellter/-e für Arbeitsförderung	4	0,0	100,0	71	0	110	-16	113	-25	108										
Straßenwärter/-in	4	100,0	0,0	71	0	124	-14	137	-9	136										
Kaufmann/-frau für Tourismus und Freizeit	4	50,0	50,0	71	-8	124	-3	143	-1	128										
Straßenbauer/-in	3	100,0	0,0	81	-18	47	-2	73	-3	72										
Pharmazeutisch-kaufmännischer Angestellter/ Pharmazeutisch-kaufmännische Angestellte	3	0,0	100,0	81	-18	60	3	68	-4	71										
Sozialversicherungsfachangestellter/ Sozialversicherungsfachangestellte	3	0,0	100,0	81	27	62	-3	54	0	51										
Technische(r) Produktdesigner/-in ⁶²⁾	3	66,7	33,3	81	5	68	14	46	7	52										
Bauten- und Objektbeschichter/-in	3	66,7	33,3	81	13	79	-11	93	-10	83										
Kaufmann/-frau für Dialogmarketing	3	33,3	66,7	81	-10	81	-3	83	-3	85										
Florist/-in	3	0,0	100,0	81	-10	86	-4	78	-6	76										
Pferdewirt/-in	3	0,0	100,0	81	5	90	8	103	10	102										
Hörgeräteakustiker/-in	3	33,3	66,7	81	-32	98	-13	97	-7	96										
Fachkraft für Veranstaltungstechnik	3	100,0	0,0	81	13	101	-9	84	0	89										
Zweiradmechaniker/-in	3	100,0	0,0	81	27	102	1	109	-2	114										
Steinmetz/-in und Steinbildhauer/-in	3	33,3	66,7	81	.	114	19	124	14	127										
Elektroniker/-in für Maschinen und Antriebstechnik ⁸⁾	3	100,0	0,0	81	13	130	8	129	4	134										
Fachkraft für Wasserversorgungstechnik	3	100,0	0,0	81	27	143	1	212	5	201										
Mechaniker/-in für Reifen- und Vulkanisationstechnik ³⁷⁾	3	100,0	0,0	81	.	193	.	201	4	194										
Elektroniker/-in für Automatisierungstechnik ⁴⁾	2	100,0	0,0	96	-2	61	-1	62	3	67										
Tourismuskaufmann/-frau (Kaufmann/-frau für Privat- und Geschäftsreisen) ⁶⁸⁾	2	0,0	100,0	96	-25	67	4	57	0	57										
Holzmechaniker/-in	2	100,0	0,0	96	-2	84	15	116	-1	105										
Hochbaufacharbeiter/-in	2	100,0	0,0	96	12	88	-14	86	3	80										
Stukkateur/-in	2	100,0	0,0	96	-2	88	-9	102	2	109										

Rangliste 2011 der Ausbildungsberufe⁺ nach Neuabschlüssen im Arbeitsagenturbezirk Mayen

Beruf	Mayen		Rang		Rheinland-Pfalz		Alte Bundesländer		Deutschland	
	NAA	Anteil männliche Auszubildende	Anteil weibliche Auszubildende	Mayen	Rangänderung* zum Vorjahr	Rangänderung* zum Vorjahr	Rangänderung* zum Vorjahr	Rangänderung* zum Vorjahr	Rangänderung* zum Vorjahr	Rangänderung* zum Vorjahr
Kaufmann/-frau für Marketingkommunikation ³⁰⁾	2	50,0	50,0	96	.	93	-4	70	5	70
Notarfachangestellter/ Notarfachangestellte	2	0,0	100,0	96	-33	97	4	155	7	157
Fotograf/-in	2	50,0	50,0	96	-2	116	-4	101	-1	106
Gebäudereiniger/-in	2	50,0	50,0	96	12	121	-22	87	-6	79
Kosmetiker/-in	2	0,0	100,0	96	.	124	9	148	-7	142
Glaser/-in	2	100,0	0,0	96	-10	130	8	115	2	121
Beton- und Stahlbetonbauer/-in	2	50,0	50,0	96	12	139	-6	108	1	107
Mechaniker/-in für Karosserieinstandhaltungstechnik	2	100,0	0,0	96	.	152	16	152	7	153
Papiertechnologe/-in ⁵²⁾	2	100,0	0,0	96	12	155	21	163	4	171
Geomatiker/-in ²⁰⁾	2	50,0	50,0	96	.	155	75	201	66	200
Werkstoffprüfer/-in	2	100,0	0,0	96	-2	172	-4	146	7	148
Tierwirt/-in	2	50,0	50,0	96	-10	176	-8	229	-22	137
Fassadenmonteur/-in	2	100,0	0,0	96	-10	213	-13	301	-15	297
Verfahrensmechaniker/-in für Kunststoff- und Kautschuktechnik	1	100,0	0,0	114	-6	50	3	48	4	49
Immobilienkaufmann/-frau ²³⁾	1	0,0	100,0	114	-6	56	5	51	-1	47
Elektroniker/-in für Geräte und Systeme ⁶⁾	1	100,0	0,0	114	.	77	-2	50	1	50
Informationselektroniker/-in	1	100,0	0,0	114	-43	82	0	99	-2	104
Personaldienstleistungskaufmann/ -frau	1	100,0	0,0	114	.	94	36	81	15	84
Tiefbaufacharbeiter/-in	1	100,0	0,0	114	-55	98	-6	98	3	81
Schornsteinfeger/-in	1	100,0	0,0	114	.	102	14	112	-1	117
Mediengestalter/-in Bild und Ton	1	100,0	0,0	114	-20	108	-5	118	-2	116
Fachangestellter/-e für Bäderbetriebe	1	100,0	0,0	114	.	108	-2	122	-3	125
Hotelkaufmann/-frau	1	100,0	0,0	114	-20	114	8	131	-2	133
Fachkraft für Abwassertechnik	1	100,0	0,0	114	.	118	10	147	-2	147
Gestalter/-in für visuelles Marketing ²¹⁾	1	0,0	100,0	114	-20	120	-5	106	6	112

Rangliste 2011 der Ausbildungsberufe⁺ nach Neuabschlüssen im Arbeitsagenturbezirk Mayen

Beruf	Mayen		Rang		Rheinland-Pfalz		Alte Bundesländer		Deutschland	
	NAA	Anteil männliche Auszubildende	Anteil weibliche Auszubildende	Mayen	Rangänderung* zum Vorjahr	Rangänderung* zum Vorjahr	Rangänderung* zum Vorjahr	Rangänderung* zum Vorjahr		
Maßschneider/-in ³⁴⁾	1	0,0	100,0	114	-6	124	1	130	-3	135
Goldschmied/-in	1	100,0	0,0	114	-6	130	0	149	-5	154
Weinküfer/-in	1	100,0	0,0	114	-6	137	-25	236	-14	239
Fachangestellter/-e für Medien- und Informationsdienste	1	0,0	100,0	114	.	139	-17	134	-12	123
Parkettleger/-in	1	100,0	0,0	114	-20	149	-3	145	3	151
Schilder- und Lichtreklamehersteller/-in	1	100,0	0,0	114	-55	152	-24	135	-3	140
Rollladen- und Sonnenschutzmechaniker/-in ⁵⁸⁾	1	100,0	0,0	114	-20	159	-13	167	2	177
Ofen- und Luftheizungsbauer/-in ⁵⁰⁾	1	100,0	0,0	114	.	159	32	195	0	205
Orthopädieschuhmacher/-in	1	100,0	0,0	114	.	164	-2	154	4	156
Orthopädiemechaniker/-in und Bandagist	1	100,0	0,0	114	.	172	10	136	-1	138
Verfahrensmechaniker/-in in der Steine- und Erdenindustrie	1	100,0	0,0	114	.	180	-34	225	-4	216
Medientechnologe/-in Siebdruck ⁴³⁾	1	100,0	0,0	114	.	193	-2	189	-2	193
Schädlingsbekämpfer/-in	1	0,0	100,0	114	.	213	17	257	7	260
Betonstein- und Terrazzohersteller/-in	1	100,0	0,0	114	-6	235	-5	292	6	295
Spezialtiefbauer/-in	1	100,0	0,0	114	.	235	.	275	6	270
Bootsbauer/-in	1	100,0	0,0	114	.	235	.	191	10	187
Werkzeugmechaniker/-in	41	8	40	1	41
Anlagenmechaniker/-in	65	2	91	2	90
Fluggerätmechaniker/-in	92	5	105	-1	111
Gleisbauer/-in	96	9	161	-6	161
Medientechnologe/-in Druck ⁴²⁾	100	2	88	4	91
Fachkraft für Kurier,- Express- und Postdienstleistungen ¹⁰⁾	102	-12	77	1	74
Buchhändler/-in	102	10	110	-2	115
Eisenbahner/-in im Betriebsdienst	106	0	104	10	103
Tierpfleger/-in	110	-1	114	4	113

Rangliste 2011 der Ausbildungsberufe⁺ nach Neuabschlüssen im Arbeitsagenturbezirk Mayen

Beruf	Mayen		Rang		Rheinland-Pfalz		Alte Bundesländer		Deutschland	
	NAA	Anteil männliche Auszubildende	Anteil weibliche Auszubildende	Mayen	Rangänderung* zum Vorjahr	Rangänderung* zum Vorjahr	Rangänderung* zum Vorjahr	Rangänderung* zum Vorjahr		
Gießereimechaniker/-in	112	26	121	16	118	
Ausbaufacharbeiter/-in	113	3	119	0	101	
Servicefachkraft für Dialogmarketing	116	-8	138	2	132	
Vermessungstechniker/-in ⁷²⁾	121	-11	120	-10	120	
Industrie-Isolierer/-in	121	-3	219	-10	211	
Fachangestellter/-e für Bürokommunikation	124	-6	111	-8	100	
Verfahrensmechaniker/-in für Beschichtungstechnik ⁶⁹⁾	130	8	150	-1	145	
Fertigungsmechaniker/-in	134	-16	95	-4	93	
Pharmakant/-in	134	-4	161	14	158	
Fachkraft für Schutz und Sicherheit	134	-1	89	6	92	
Biologielaborant/-in	137	9	128	-4	126	
Gerüstbauer/-in	139	-14	133	-2	130	
Baustoffprüfer/-in	143	1	178	0	176	
Holzbearbeitungsmechaniker/-in	145	-3	171	-5	170	
Klempner/-in	145	17	124	-3	131	
Technische(r) Modellbauer/ -in ⁶¹⁾	147	-1	139	7	144	
Baugeräteführer/-in	147	21	166	6	150	
Flachglasmechaniker/-in	150	12	198	4	185	
Schuhfertiger/-in	150	26	233	13	237	
Physiklaborant/-in	152	-9	214	-16	212	
Brauer und Mälzer/-in	155	-9	152	-5	155	
Automatenfachmann/ -frau	155	21	221	3	229	
Bestattungsfachkraft	159	-1	182	-13	186	
Oberflächenbeschichter/-in ⁴⁹⁾	159	3	141	10	146	
Fachkraft für Möbel-, Küchen- und Umzugsservice	159	23	126	-3	124	

Rangliste 2011 der Ausbildungsberufe⁺ nach Neuabschlüssen im Arbeitsagenturbezirk Mayen

Beruf	Mayen		Rang		Rheinland-Pfalz		Alte Bundesländer		Deutschland	
	NAA	Anteil männliche Auszubildende	Anteil weibliche Auszubildende	Mayen	Rangänderung* zum Vorjahr	Rangänderung* zum Vorjahr	Rangänderung* zum Vorjahr	Rangänderung* zum Vorjahr	Rangänderung* zum Vorjahr	Rangänderung* zum Vorjahr
Wärme-, Kälte- und Schallschutzisolierer/-in	164	-18	209	-18	217	
Buchbinder/-in	164	-10	198	-59	197	
Fachkraft für Rohr-, Kanal- und Industrieservice	164	-10	174	5	174	
Betonfertigteilbauer/-in	164	-6	210	-7	205	
Fachkraft für Automaten-service	164	4	192	-1	209	
Aufbereitungsmechaniker/-in	164	12	251	-12	235	
Fachkraft für Lederverarbeitung ¹²⁾	164	49	285	17	291	
Binnenschiffer/-in	172	-15	204	-10	198	
Fachkraft Agrarservice	172	-4	170	3	166	
Servicefahrer/-in	176	-14	186	-5	199	
Fahrradmoteur/-in	176	37	168	-8	162	
Müller/-in (Verfahrenstechnologe/-in in der Mühlen- und Futterwirtschaft) ⁴⁶⁾	176	37	210	-7	220	
Bodenleger/-in	180	-22	164	-1	168	
Sattler/-in ⁵⁹⁾	180	-18	190	-3	191	
Industriekeramiker/-in Anlagentechnik ²⁴⁾	180	-12	244	-10	242	
Kaufmann/-frau für Kurier-, Express- und Postdienstleistungen ²⁹⁾	180	2	205	-9	208	
Estrichleger/-in	180	2	230	-1	236	
Schneidwerkzeugmechaniker/-in	180	2	233	13	238	
Verfahrensmechaniker/-in in der Hütten- und Halbzeugindustrie	180	2	117	13	122	
Milchtechnologe/-in ⁴⁵⁾	188	3	158	-1	164	
Polsterer/ Polsterin	188	25	194	20	202	
Kanalbauer/-in	188	42	195	2	196	
Fachkraft für Fruchtsafttechnik	188	42	243	9	244	
Medientechnologe/-in Druckverarbeitung	188	.	159	.	160	
Industriekeramiker/-in Verfahrenstechnik ²⁷⁾	193	-25	278	-11	247	

Rangliste 2011 der Ausbildungsberufe⁺ nach Neuabschlüssen im Arbeitsagenturbezirk Mayen

Beruf	Mayen		Rang		Rheinland-Pfalz		Alte Bundesländer		Deutschland	
	NAA	Anteil männliche Auszubildende	Anteil weibliche Auszubildende	Mayen	Rangänderung* zum Vorjahr	Rangänderung* zum Vorjahr	Rangänderung* zum Vorjahr	Rangänderung* zum Vorjahr	Rangänderung* zum Vorjahr	Rangänderung* zum Vorjahr
Modenäher/-in	193	-17	168	16	172	
Industrieelektriker/-in	193	-17	144	29	139	
Änderungsschneider/-in	193	-11	177	-9	175	
Modeschneider/-in	193	-11	217	-5	219	
Wasserbauer/-in	193	-2	226	-21	222	
Revierjäger/-in	193	-2	275	-13	275	
Produktionsmechaniker/-in Textil ⁵⁵⁾	193	-2	176	1	180	
Bauwerksabdichter/-in	193	7	252	-13	258	
Rohrleitungsbauer/-in	193	7	173	-9	169	
Fotomedienfachmann/ -frau	193	7	217	0	224	
Milchwirtschaftlicher Laborant/ Milchwirtschaftliche Laborantin	193	7	183	3	183	
Stoffprüfer/-in (Chemie) Glas-, Keramische Industrie sowie Steine und Erden	193	7	285	9	288	
Kaufmann/-frau für Verkehrsservice	193	20	141	2	143	
Speiseeishersteller/-in	193	20	259	3	265	
Fachangestellter/-e für Markt und Sozialforschung	193	.	216	-1	226	
Feinoptiker/-in	193	.	226	10	222	
Gerber/-in	193	.	266	14	273	
Kaufmann/-frau für audiovisuelle Medien	213	-59	175	-11	172	
Fachkraft für Kreislauf- und Abfallwirtschaft	213	-31	192	-3	182	
Sportfachmann/ -frau	213	-22	242	-6	232	
Verfahrensmechaniker/-in Glastechnik ⁷¹⁾	213	-22	205	6	202	
Brunnenbauer/-in	213	-13	264	-12	250	
Edelsteinschleifer/-in	213	-13	319	-12	325	
Asphaltbauer/-in	213	-13	278	-4	288	
Metallblasinstrumentenmacher/-in	213	0	295	-9	286	

Rangliste 2011 der Ausbildungsberufe⁺ nach Neuabschlüssen im Arbeitsagenturbezirk Mayen

Beruf	Mayen		Rang		Rheinland-Pfalz		Alte Bundesländer		Deutschland	
	NAA	Anteil männliche Auszubildende	Anteil weibliche Auszubildende	Mayen	Rangänderung* zum Vorjahr	Rangänderung* zum Vorjahr	Rangänderung* zum Vorjahr	Rangänderung* zum Vorjahr	Rangänderung* zum Vorjahr	Rangänderung* zum Vorjahr
Keramiker/-in	213	0	271	-6	265	
Trockenbaumonteur/-in	213	0	159	-5	159	
Technische(r) Konfektionär/-in	213	0	232	1	231	
Bühnenmaler/-in und -plastiker/-in	213	17	255	-1	260	
Produktveredler/-in Textil ⁵⁷⁾	213	17	223	1	226	
Systemelektroniker/-in ⁶⁰⁾	213	17	207	6	212	
Fotomedienlaborant/-in	213	.	262	-17	257	
Holz- und Bautenschützer/ -in	213	.	238	-7	245	
Fachkraft im Fahrbetrieb	213	.	151	-1	149	
Destillateur/-in	213	.	285	7	291	
Diamantschleifer/-in	213	.	310	11	315	
Graveur/-in	213	.	265	21	269	
Polster- und Dekorationsnäher/-in	235	-44	231	-2	232	
Fischwirt/-in	235	-35	221	7	221	
Glasapparatebauer/-in	235	-35	271	15	275	
Maskenbildner/-in	235	-22	259	-13	250	
Textilreiniger/-in	235	-22	187	-7	179	
Bürsten- und Pinselmacher/-in	235	-22	297	-3	298	
Patentanwaltsfachangestellter/ Patentanwaltsfachangestellte	235	-22	180	2	188	
Uhrmacher/-in	235	-22	237	5	228	
Produktionsfachkraft Chemie ⁵⁴⁾	235	-5	157	-2	167	
Edelsteinfasser/-in	235	-5	305	2	309	
Geigenbauer/-in	235	-5	305	2	309	
Silberschmied/-in	235	.	319	2	325	
Vergolder/-in	235	.	296	2	300	

Rangliste 2011 der Ausbildungsberufe⁺ nach Neuabschlüssen im Arbeitsagenturbezirk Mayen

Beruf	Mayen		Rang		Rheinland-Pfalz		Alte Bundesländer		Deutschland	
	NAA	Anteil männliche Auszubildende	Anteil weibliche Auszubildende	Rangänderung* zum Vorjahr	Rangänderung* zum Vorjahr	Rangänderung* zum Vorjahr	Rangänderung* zum Vorjahr	Rangänderung* zum Vorjahr	Rangänderung* zum Vorjahr	Rangänderung* zum Vorjahr
Fachkraft für Holz- und Bautenschutzarbeiten	235	.	271	3	275	
Metallbildner/-in	235	.	292	6	291	
Fachkraft für Hafenlogistik ⁹⁾	235	.	213	9	218	
Industriekeramiker/-in Dekorationstechnik ²⁵⁾	235	.	297	10	284	
Metall- und Glockengießer/-in	314	-28	302	
Wachzieher/-in	310	-24	309	
Leichtflugzeugbauer/-in	297	-20	298	
Böttcher/-in	326	-19	333	
Kabeljunker/-in	266	-16	274	
Drechsler/-in (Elfenbeinschnitzer)	319	-14	315	
Produktgestalter/-in - Textil ⁵³⁾	285	-14	286	
Textillaborant/-in ⁶⁶⁾	244	-13	247	
Film- und Videoeditor/-in	285	-12	260	
Segelmacher/-in	271	-12	275	
Tankwart/-in	181	-12	181	
Systeminformatiker/-in	201	-11	192	
Investmentfondskaufmann/-frau	248	-10	254	
Werkfeuerwehrmann/-frau	244	-10	252	
Feinpolierer/-in	326	-9	325	
Mikrotechnologe/ Mikrotechnologin	224	-9	190	
Glasveredler/-in	278	-8	282	
Holzblasinstrumentenmacher/-in	292	-8	291	
Isolierfacharbeiter/-in	252	-8	254	
Modist/-in	282	-8	281	
Werkgehilfe/ Werkgehilfin Schmuckwarenindustrie, Taschen- und Armbanduhren	310	-8	315	

Rangliste 2011 der Ausbildungsberufe⁺ nach Neuabschlüssen im Arbeitsagenturbezirk Mayen

Beruf	Mayen		Rang		Rheinland-Pfalz		Alte Bundesländer		Deutschland	
	NAA	Anteil männliche Auszubildende	Anteil weibliche Auszubildende	Mayen	Rangänderung* zum Vorjahr	Rangänderung* zum Vorjahr	Rangänderung* zum Vorjahr	Rangänderung* zum Vorjahr	Rangänderung* zum Vorjahr	Rangänderung* zum Vorjahr
Chirurgiemechaniker/-in	233	-7	241	
Dekorvorlagenhersteller/-in	314	-7	321	
Drahtwarenmacher/-in	314	-7	321	
Industriekeramiker/-in Modelltechnik ²⁶⁾	314	-7	309	
Textilgestalter/-in im Handwerk ⁶⁵⁾	305	-7	304	
Produktionstechnologe/-in	248	-6	239	
Fachkraft für Straßen- und Verkehrstechnik ¹³⁾	244	-5	252	
Musikfachhändler/-in ⁴⁷⁾	266	-5	270	
Schiffsmechaniker/-in	156	-4	164	
Servicekraft für Schutz und Sicherheit	165	-4	163	
Elektroanlagenmonteur/-in	185	-3	183	
Fachkraft für Wasserwirtschaft ¹⁴⁾	297	-3	300	
Rechtsanwalts- und Notarfachangestellter/ Rechtsanwalts- und Notarfachangestellte	72	-3	75	
Biologiemodellmacher/-in	319	-2	325	
Technischer Zeichner/ Technische Zeichnerin ⁶⁴⁾	200	-2	212	
Büchsenmacher/-in	283	-1	284	
Elektroniker/-in für Gebäude- und Infrastruktursysteme	208	-1	210	
Hafenschiffer/-in ²²⁾	259	-1	267	
Justizfachangestellter/ Justizfachangestellte	107	-1	109	
Klavier- und Cembalobauer/-in	257	-1	260	
Luftverkehrskaufmann/-frau	278	-1	260	
Verfahrensmechaniker/-in für Brillenoptik ⁷⁰⁾	285	-1	275	
Behälter- und Apparatebauer/-in	226	0	234	
Fahrzeuginnenausstatter/-in ¹⁷⁾	219	0	230	
Zupfinstrumentenmacher/-in	305	0	309	

Rangliste 2011 der Ausbildungsberufe⁺ nach Neuabschlüssen im Arbeitsagenturbezirk Mayen

Beruf	Mayen		Rang		Rheinland-Pfalz		Alte Bundesländer		Deutschland	
	NAA	Anteil männliche Auszubildende	Anteil weibliche Auszubildende	Mayen	Rangänderung* zum Vorjahr	Rangänderung* zum Vorjahr	Rangänderung* zum Vorjahr	Rangänderung* zum Vorjahr	Rangänderung* zum Vorjahr	Rangänderung* zum Vorjahr
Federmacher/-in	270	1	282	
Chemielaborjungwerker/-in	302	2	304	
Flechtwerkgestalter/-in ¹⁹⁾	319	2	325	
Holzbildhauer/-in	319	2	315	
Kürschner/-in	305	2	304	
Bauwerksmechaniker/-in für Abbruch und Betontrenntechnik	262	3	267	
Orgel- und Harmoniumbauer/-in	250	4	246	
Schiffahrtskaufmann/-frau	132	4	141	
Drahtzieher/-in	241	5	249	
Fachkraft für Süßwarentechnik	215	5	215	
Mathematisch-technische/r Softwareentwickler/ -in ³⁵⁾	171	5	178	
Metallschleifer/-in	254	5	259	
Thermometermacher/-in	302	5	304	
Edelmetallprüfer/-in	314	7	321	
Elektroniker/-in für Luftfahrttechnische Systeme ⁷⁾	178	7	189	
Mediengestalter/-in Flexografie ⁴⁰⁾	310	7	315	
Seiler/-in	275	7	275	
Lacklaborant/-in	184	9	195	
Landwirtschaftlich-technischer Laborant/ Landwirtschaftlich-technische Laborantin, Landwirtschaftlicher Laborant/ Landwirtschaftliche Laborantin	285	9	295	
Produktprüfer/- in Textil ⁵⁶⁾	284	9	290	
Fräser/-in	266	11	270	
Feuerungs- und Schornsteinbauer/-in	255	12	254	
Schuhmacher/-in	238	12	242	
Gerätezusammensetzer/-in	302	15	302	

Rangliste 2011 der Ausbildungsberufe⁺ nach Neuabschlüssen im Arbeitsagenturbezirk Mayen

Beruf	Mayen		Anteil männliche Auszubildende		Anteil weibliche Auszubildende		Mayen		Rheinland-Pfalz		Alte Bundesländer		Deutschland	
	NAA						Rang	Rangänderung* zum Vorjahr			Rangänderung* zum Vorjahr		Rangänderung* zum Vorjahr	
Bergbautechnologe/-in ²⁾	238	19	.	225
Servicekaufmann/-frau im Luftverkehr	188	22	.	207
Berg- und Maschinenmann	325
Bogenmacher/-in	319	.	.	325
Brenner/-in	326	.	.	333
Fotolaborant/-in	315
Glasbläser/-in	333
Gruppe Sonstige
Handzuginstrumentenmacher/-in	321
Holzspielzeugmacher/-in	309
Manufakturporzellanmaler/-in	304
Schleifer/-in	326	.	.	333
Spielzeughersteller/-in	325
Behindertenberufe	15	73,3	26,7

Fussnoten: s. Seite Erläuterungen

Legende: NAA - Neu abgeschlossene Ausbildungsverträge

* eine positive Rangänderung bedeutet eine Verbesserung gegenüber dem Vorjahr

+ ohne Berücksichtigung der Berufe für Menschen mit Behinderungen

Quelle: Bundesinstitut für Berufsbildung, Erhebung zum 30. September 2011


Stand	Rangänderung* zum Vorjahr
0	
0	
0	
0	
0	
-1	
-3	
-2	
1	
-1	
1	
-2	
1	
2	
3	
0	
0	
-2	
1	
0	
-1	
1	
3	
-2	
-3	

Stand
Rangänderung* zum Vorjahr

2
-2
-3
4
0
0
-2
-1
3
8
3
3
-6
0
-2
-3
5
3
2
1
0
-5
7
-6
-8


Stand	Rangänderung* zum Vorjahr
3	3
3	-2
0	0
1	1
4	4
3	3
2	2
2	2
10	10
-10	-10
0	0
-11	-11
-3	-3
-2	-2
5	5
2	2
-3	-3
-9	-9
-1	-1
8	8
-7	-7
3	3
6	6
10	10

Stand	Rangänderung* zum Vorjahr
0	
5	
-22	
-11	
0	
0	
-1	
0	
5	
-8	
-2	
-9	
6	
-5	
-2	
-4	
14	
6	
-2	
1	
1	
3	
-4	
-1	
2	



6
11
-1
-2
-18
-1
2
4
3
61
12
-8
-10
3
-1
4
-1
16
3
2
-4
-3
1
-4
5

Stand
Rangänderung* zum Vorjahr
-2
-2
-11
-7
5
-2
2
-4
6
1
-10
0
8
-3
4
17
0
-2
-4
-3
-2
8
-1
14
2



13
-4
0
-7
-5
-1
3
-1
7
2
0
5
2
-4
-4
7
-1
4
5
-8
-5
2
-11
6
-1

Stand
Rangänderung* zum Vorjahr

-20
-60
6
-8
-6
-11
11
-7
2
-12
-10
-10
-10
-1
-7
-9
0
10
14
-1
14
-2
6
.
-3


Stand
Rangänderung* zum Vorjahr

4
22
-3
-9
-21
-12
1
-14
2
-2
3
3
1
2
-9
8
13
-8
0
-15
7
-4
-10
-7
-4

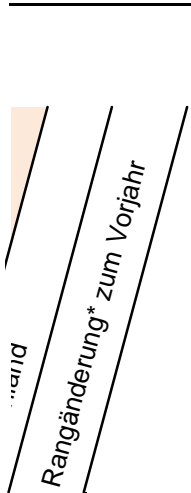
Stand
Rangänderung* zum Vorjahr
-9
-12
-4
-11
-3
7
-16
-9
-3
1
12
18
7
4
7
0
-6
2
4
3
3
6
2
2
2

Stand
Rangänderung* zum Vorjahr

1
1
3
8
-10
-11
-19
-18
-11
-16
-11
-9
1
-10
-5
-4
-4
-6
-3
-5
-10
-4
-11
-5
-7



-8
-6
-6
-1
-2
1
1
-4
3
-8
-1
2
-4
-3
1
-2
5
1
-3
-4
-1
1
-1
-5
2



-2
6
-3
0
7
5
8
4
7
-1
6
11
11
6
7
7
7
11
7
10
-11
16
12
-10

Stand	Rangänderung* zum Vorjahr
3	
13	
-38	
2	
.	
7	
-6	
.	
-10	
-2	
.	
.	
2	
.	

Rangliste 2011 der Ausbildungsberufe⁺ nach Neuabschlüssen im Arbeitsagenturbezirk Montabaur

Beruf	Montabaur		Anteil männliche Auszubildende		Anteil weibliche Auszubildende		Rang		Rangänderung* zum Vorjahr		Rangänderung* zum Vorjahr	
	NAA				Montabaur		Rheinland-Pfalz		Alte Bundesländer		Deutschland	
Industriekaufmann/-frau	135	50,4	49,6	1	0	5	0	3	1	5		
Verkäufer/-in	127	37,8	62,2	2	1	1	0	2	0	2		
Kaufmann/-frau im Einzelhandel	119	47,1	52,9	3	1	3	0	1	0	1		
Bürokaufmann/-frau	116	25,0	75,0	4	-2	2	0	4	-1	3		
Kraftfahrzeugmechatroniker/-in ³³⁾	90	97,8	2,2	5	0	4	0	5	0	4		
Metallbauer/-in	77	97,4	2,6	6	0	17	-2	22	0	23		
Elektroniker/-in ³⁾	68	100,0	0,0	7	1	9	4	13	2	14		
Anlagenmechaniker/-in für Sanitär-, Heizungs- und Klimatechnik ¹⁾	60	98,3	1,7	8	5	7	0	16	1	18		
Fachverkäufer/-in im Lebensmittelhandwerk ¹⁶⁾	57	5,3	94,7	9	5	13	0	15	-1	17		
Industriemechaniker/-in	51	100,0	0,0	10	-1	15	3	9	1	8		
Tischler/-in	51	90,2	9,8	10	0	21	-2	21	0	21		
Medizinischer Fachangestellte/-r ⁴⁴⁾	49	0,0	100,0	12	-2	6	2	7	0	7		
Hotelfachmann/-fachfrau	47	19,1	80,9	13	3	16	-4	17	-1	15		
Bankkaufmann/-frau	46	52,2	47,8	14	-2	10	0	8	0	9		
Friseur/-in	42	11,9	88,1	15	-8	8	-2	10	-1	11		
Fachinformatiker/-in	41	97,6	2,4	16	6	20	0	19	1	19		
Zahnmedizinischer Fachangestellte/-r ⁷³⁾	40	0,0	100,0	17	1	14	3	11	2	13		
Maler/-in und Lackierer/-in	40	80,0	20,0	17	2	19	-3	20	-1	20		
Koch/ Köchin	38	86,8	13,2	19	-5	11	-2	14	-3	10		
Verfahrensmechaniker/-in für Kunststoff- und Kautschuktechnik	36	100,0	0,0	20	4	50	3	48	4	49		
Kaufmann/-frau im Groß- und Außenhandel	34	58,8	41,2	21	-2	12	-1	6	0	6		
Dachdecker/-in	32	96,9	3,1	22	-5	36	-7	39	-3	38		
Elektroniker/-in für Betriebstechnik ⁵⁾	29	93,1	6,9	23	5	23	0	28	-2	26		
Zerspanungsmechaniker/-in	29	100,0	0,0	23	12	28	11	24	7	24		
Anlagenmechaniker/-in	29	96,6	3,4	23	8	65	2	91	2	90		

Rangliste 2011 der Ausbildungsberufe⁺ nach Neuabschlüssen im Arbeitsagenturbezirk Montabaur

Beruf	Montabaur		Rang		Rheinland-Pfalz		Alte Bundesländer		Deutschland	
	NAA	Anteil männliche Auszubildende	Anteil weibliche Auszubildende	Montabaur	Rangänderung* zum Vorjahr	Rangänderung* zum Vorjahr	Rangänderung* zum Vorjahr	Rangänderung* zum Vorjahr		
Steuerfachangestellter/ Steuerfachangestellte	26	30,8	69,2	26	-1	26	0	26	-1	25
Fachlagerist/-in ¹⁵⁾	24	83,3	16,7	27	7	29	1	29	0	29
Bäcker/-in	24	79,2	20,8	27	-8	31	-4	35	-3	35
Mechatroniker/-in	23	95,7	4,3	29	-3	24	4	23	0	22
Feinwerkmechaniker/-in ¹⁸⁾	21	100,0	0,0	30	31	54	16	41	1	46
Maurer/-in	20	100,0	0,0	31	-4	30	3	34	1	37
Fahrzeuglackierer/-in	20	95,0	5,0	31	1	43	1	47	-1	48
Fachkraft im Gastgewerbe	19	42,1	57,9	33	-5	46	-9	49	-4	45
Konstruktionsmechaniker/-in	17	100,0	0,0	34	6	48	-2	45	2	44
Hauswirtschaftler/-in	17	0,0	100,0	34	1	49	-7	69	-11	69
Technische(r) Produktdesigner/-in ⁶²⁾	17	82,4	17,6	34	15	68	14	46	7	52
Kaufmann/-frau für Bürokommunikation	16	18,8	81,3	37	12	22	0	12	0	12
Berufskraftfahrer/-in	16	100,0	0,0	37	18	42	6	44	5	43
Technischer Systemplaner/-in ⁶³⁾	16	56,3	43,8	37	6	82	5	94	4	98
Rechtsanwaltsfachangestellter/ Rechtsanwaltsfachangestellte	15	13,3	86,7	40	3	25	-1	33	0	34
Kraftfahrzeugservicemechaniker/-in	15	100,0	0,0	40	-3	75	16	74	0	73
Fachkraft für Lagerlogistik ¹¹⁾	14	100,0	0,0	42	-19	18	3	18	0	16
Verwaltungsfachangestellter/ Verwaltungsfachangestellte	14	35,7	64,3	42	-12	27	-2	31	-1	31
Werkzeugmechaniker/-in	14	92,9	7,1	42	-5	41	8	40	1	41
Bauzeichner/-in	14	64,3	35,7	42	4	43	-2	59	0	63
Mechatroniker/-in für Kältetechnik ³⁸⁾	14	100,0	0,0	42	7	84	10	80	7	86
Landwirt/-in	13	69,2	30,8	47	-15	69	-13	43	-4	40
Mediengestalter/-in Digital und Print ³⁹⁾	12	33,3	66,7	48	-11	45	1	37	0	36
Zimmerer/ Zimmerin	12	100,0	0,0	48	-6	51	7	38	2	42
Teilezurichter/-in	12	100,0	0,0	48	7	55	0	90	-9	86

Rangliste 2011 der Ausbildungsberufe⁺ nach Neuabschlüssen im Arbeitsagenturbezirk Montabaur

Beruf	Montabaur		Anteil männliche Auszubildende		Anteil weibliche Auszubildende		Rang		Rangänderung* zum Vorjahr		Rangänderung* zum Vorjahr	
	NAA											
Restaurantfachmann/-fachfrau	11	18,2	81,8	51	-11	32	-1	36	-2	32		
Holzmechaniker/-in	11	90,9	9,1	51	10	84	15	116	-1	105		
Kaufmann/-frau für Versicherungen und Finanzen ³²⁾	10	50,0	50,0	53	2	34	0	27	-3	28		
Straßenbauer/-in	10	100,0	0,0	53	8	47	-2	73	-3	72		
Fleischer/-in	10	100,0	0,0	53	-10	52	-1	60	-5	59		
Chemielaborant/-in	10	50,0	50,0	53	22	53	-1	67	4	68		
Pharmazeutisch-kaufmännischer Angestellter/ Pharmazeutisch-kaufmännische Angestellte	10	20,0	80,0	53	31	60	3	68	-4	71		
Pferdewirt/-in	10	20,0	80,0	53	8	90	8	103	10	102		
Kaufmann/-frau für Spedition und Logistikdienstleistung ³¹⁾	9	66,7	33,3	59	-6	35	0	25	2	27		
Maschinen- und Anlagenführer/-in	9	100,0	0,0	59	-6	39	-1	42	2	39		
Fliesen-, Platten- und Mosaikleger/-in	9	100,0	0,0	59	2	70	1	85	1	94		
Konditor/-in	9	33,3	66,7	59	-4	74	-8	58	3	58		
Karosserie- und Fahrzeugbaumechaniker/-in ²⁸⁾	9	100,0	0,0	59	2	78	3	75	1	77		
Automobilkaufmann/-frau	7	71,4	28,6	64	-3	38	5	32	6	33		
Augenoptiker/-in	7	14,3	85,7	64	-16	57	-7	53	-5	53		
Fachmann/-frau für Systemgastronomie	7	14,3	85,7	64	-3	63	1	52	-9	54		
Gärtner/-in	6	83,3	16,7	67	-18	32	0	30	-2	30		
Tourismuskauflmann/-frau (Kaufmann/-frau für Privat- und Geschäftsreisen) ⁶⁸⁾	6	0,0	100,0	67	37	67	4	57	0	57		
Fotograf/-in	6	16,7	83,3	67	8	116	-4	101	-1	106		
Chemikant/-in	5	80,0	20,0	70	5	37	3	66	7	66		
Drogist/-in	5	20,0	80,0	70	5	66	3	82	3	88		
Informatikkaufmann/-frau	5	80,0	20,0	70	-9	70	-6	79	0	82		
Elektroniker/-in für Geräte und Systeme ⁹⁾	5	100,0	0,0	70	-9	77	-2	50	1	50		
Bauten- und Objektbeschichter/-in	5	100,0	0,0	70	-9	79	-11	93	-10	83		
Informationselektroniker/-in	5	100,0	0,0	70	5	82	0	99	-2	104		

Rangliste 2011 der Ausbildungsberufe⁺ nach Neuabschlüssen im Arbeitsagenturbezirk Montabaur

Beruf	Montabaur		Anteil männliche Auszubildende		Anteil weibliche Auszubildende		Rang		Rangänderung* zum Vorjahr		Rangänderung* zum Vorjahr	
	NAA				Montabaur		Rheinland-Pfalz		Alte Bundesländer		Deutschland	
Mechaniker/-in für Land- und Baumaschinentechnik ³⁶⁾	4	100,0	0,0	76	8	64	-3	55	1	56		
Tiermedizinischer Fachangestellter/-e ⁶⁷⁾	4	0,0	100,0	76	-21	72	4	65	-2	64		
Notarfachangestellter/ Notarfachangestellte	4	25,0	75,0	76	-3	97	4	155	7	157		
Tiefbaufacharbeiter/-in	4	100,0	0,0	76	-3	98	-6	98	3	81		
Schornsteinfeger/-in	4	75,0	25,0	76	47	102	14	112	-1	117		
Fachangestellter/-e für Arbeitsförderung	4	25,0	75,0	76	8	110	-16	113	-25	108		
Fachkraft für Wasserversorgungstechnik	4	100,0	0,0	76	16	143	1	212	5	201		
Immobilienkaufmann/-frau ²³⁾	3	66,7	33,3	83	21	56	5	51	-1	47		
Zahntechniker/-in	3	33,3	66,7	83	-37	58	-1	56	4	55		
Sport- und Fitnesskaufmann/-frau	3	66,7	33,3	83	1	59	-5	61	1	61		
Informations- und Telekommunikationssystem-Kaufmann/-frau	3	100,0	0,0	83	9	73	4	63	4	65		
Informations- und Telekommunikationssystem-Elektroniker/-in	3	100,0	0,0	83	1	86	-15	71	-3	62		
Florist/-in	3	0,0	100,0	83	-8	86	-4	78	-6	76		
Forstwirt/-in	3	66,7	33,3	83	1	90	-3	123	3	118		
Kaufmann/-frau für Marketingkommunikation ³⁰⁾	3	66,7	33,3	83	-28	93	-4	70	5	70		
Gebäudereiniger/-in	3	66,7	33,3	83	-8	121	-22	87	-6	79		
Straßenwärter/-in	3	100,0	0,0	83	-8	124	-14	137	-9	136		
Packmitteltechnologe/-in ⁵¹⁾	3	100,0	0,0	83	40	124	9	127	-2	128		
Wärme-, Kälte- und Schallschutzisolierer/-in	3	100,0	0,0	83	9	164	-18	209	-18	217		
Industriekeramiker/-in Anlagentechnik ²⁴⁾	3	100,0	0,0	83	9	180	-12	244	-10	242		
Industriekeramiker/-in Verfahrenstechnik ²⁷⁾	3	66,7	33,3	83	-22	193	-25	278	-11	247		
Modenäher/-in	3	0,0	100,0	83	9	193	-17	168	16	172		
Fachangestellter/-e für Markt und Sozialforschung	3	66,7	33,3	83		193		216	-1	226		
Kaufmann/-frau im Gesundheitswesen	2	0,0	100,0	99	24	80	6	76	1	78		
Hochbaufacharbeiter/-in	2	100,0	0,0	99	24	88	-14	86	3	80		

Rangliste 2011 der Ausbildungsberufe⁺ nach Neuabschlüssen im Arbeitsagenturbezirk Montabaur

Beruf	Montabaur		Anteil männliche Auszubildende		Anteil weibliche Auszubildende		Rang		Rangänderung* zum Vorjahr		Rangänderung* zum Vorjahr	
	NAA				Montabaur		Rheinland-Pfalz	Alte Bundesländer	Deutsches			
Raumausstatter/-in	2	100,0	0,0	99	-15	94	2	96	-2	99		
Buchhändler/-in	2	0,0	100,0	99	5	102	10	110	-2	115		
Fachangestellter/-e für Bäderbetriebe	2	100,0	0,0	99	24	108	-2	122	-3	125		
Gießereimechaniker/-in	2	100,0	0,0	99	.	112	26	121	16	118		
Vermessungstechniker/-in ⁷²⁾	2	100,0	0,0	99	5	121	-11	120	-10	120		
Maßschneider/-in ³⁴⁾	2	0,0	100,0	99	24	124	1	130	-3	135		
Flachglasmechaniker/-in	2	100,0	0,0	99	24	150	12	198	4	185		
Papiertechnologe/-in ⁵²⁾	2	100,0	0,0	99	.	155	21	163	4	171		
Geomatiker/-in ²⁰⁾	2	50,0	50,0	99	.	155	75	201	66	200		
Oberflächenbeschichter/-in ⁴⁹⁾	2	100,0	0,0	99	.	159	3	141	10	146		
Aufbereitungsmechaniker/-in	2	100,0	0,0	99	-7	164	12	251	-12	235		
Sattler/-in ⁵⁹⁾	2	50,0	50,0	99	24	180	-18	190	-3	191		
Kanalbauer/-in	2	100,0	0,0	99	.	188	42	195	2	196		
Fachkraft für Fruchtsafttechnik	2	50,0	50,0	99	.	188	42	243	9	244		
Fotomedienfachmann/ -frau	2	0,0	100,0	99	5	193	7	217	0	224		
Stoffprüfer/-in (Chemie) Glas-, Keramische Industrie sowie Steine und Erden	2	50,0	50,0	99	-7	193	7	285	9	288		
Gerber/-in	2	50,0	50,0	99	.	193	.	266	14	273		
Verfahrensmechaniker/-in Glastechnik ⁷¹⁾	2	100,0	0,0	99	5	213	-22	205	6	202		
Sozialversicherungsfachangestellter/ Sozialversicherungsfachangestellte	1	0,0	100,0	119	-15	62	-3	54	0	51		
Stukkateur/-in	1	100,0	0,0	119	4	88	-9	102	2	109		
Personaldienstleistungskaufmann/ -frau	1	0,0	100,0	119	.	94	36	81	15	84		
Hörgeräteakustiker/-in	1	100,0	0,0	119	4	98	-13	97	-7	96		
Medientechnologe/-in Druck ⁴²⁾	1	100,0	0,0	119	.	100	2	88	4	91		
Fachkraft für Veranstaltungstechnik	1	100,0	0,0	119	-27	101	-9	84	0	89		
Medienkaufmann/-frau Digital und Print ⁴¹⁾	1	0,0	100,0	119	-27	107	15	92	10	97		

Rangliste 2011 der Ausbildungsberufe⁺ nach Neuabschlüssen im Arbeitsagenturbezirk Montabaur

Beruf	Montabaur		Anteil männliche Auszubildende		Anteil weibliche Auszubildende		Rang		Rangänderung* zum Vorjahr		Rangänderung* zum Vorjahr	
	NAA				Montabaur	Rheinland-Pfalz	Alte Bundesländer	Deutschland				
Hotelkaufmann/-frau	1	0,0	100,0	119	4	114	8	131	-2	133		
Steinmetz/-in und Steinbildhauer/-in	1	100,0	0,0	119	4	114	19	124	14	127		
Fachkraft für Abwassertechnik	1	100,0	0,0	119	-27	118	10	147	-2	147		
Gestalter/-in für visuelles Marketing ²¹⁾	1	100,0	0,0	119	.	120	-5	106	6	112		
Industrie-Isolierer/-in	1	100,0	0,0	119	.	121	-3	219	-10	211		
Kaufmann/-frau für Tourismus und Freizeit	1	0,0	100,0	119	-15	124	-3	143	-1	128		
Glaser/-in	1	100,0	0,0	119	-15	130	8	115	2	121		
Parkettleger/-in	1	100,0	0,0	119	-15	149	-3	145	3	151		
Schilder- und Lichtreklamehersteller/-in	1	100,0	0,0	119	4	152	-24	135	-3	140		
Mechaniker/-in für Karosserieinstandhaltungstechnik	1	100,0	0,0	119	-15	152	16	152	7	153		
Brauer und Mälzer/-in	1	100,0	0,0	119	4	155	-9	152	-5	155		
Ofen- und Luftheizungsbauer/-in ⁵⁰⁾	1	100,0	0,0	119	-15	159	32	195	0	205		
Buchbinder/-in	1	0,0	100,0	119	.	164	-10	198	-59	197		
Fachkraft für Rohr-, Kanal- und Industrieservice	1	100,0	0,0	119	4	164	-10	174	5	174		
Orthopädienschuhmacher/-in	1	100,0	0,0	119	-15	164	-2	154	4	156		
Binnenschiffer/-in	1	0,0	100,0	119	.	172	-15	204	-10	198		
Fahrradmonteur/-in	1	100,0	0,0	119	.	176	37	168	-8	162		
Verfahrensmechaniker/-in in der Steine- und Erdenindustrie	1	100,0	0,0	119	.	180	-34	225	-4	216		
Estrichleger/-in	1	100,0	0,0	119	.	180	2	230	-1	236		
Polsterer/ Polsterin	1	0,0	100,0	119	.	188	25	194	20	202		
Medientechnologe/-in Siebdruck ⁴³⁾	1	100,0	0,0	119	-27	193	-2	189	-2	193		
Bauwerksabdichter/-in	1	100,0	0,0	119	-15	193	7	252	-13	258		
Destillateur/-in	1	100,0	0,0	119	.	213	.	285	7	291		
Produktionsfachkraft Chemie ⁵⁴⁾	1	100,0	0,0	119	4	235	-5	157	-2	167		
Fachkraft für Holz- und Bautenschutzarbeiten	1	100,0	0,0	119	.	235	.	271	3	275		

Rangliste 2011 der Ausbildungsberufe⁺ nach Neuabschlüssen im Arbeitsagenturbezirk Montabaur

Beruf	Montabaur		Anteil männliche Auszubildende		Anteil weibliche Auszubildende		Rang		Rangänderung* zum Vorjahr		Rangänderung* zum Vorjahr	
	NAA				Montabaur	Rheinland-Pfalz	Alte Bundesländer	Deutsches				
Metallbildner/-in	1	100,0	0,0	119	235	292	6	291				
Fachkraft für Hafenlogistik ⁹⁾	1	100,0	0,0	119	235	213	9	218				
Industriekeramiker/-in Dekorationstechnik ²⁵⁾	1	100,0	0,0	119	235	297	10	284				
Modeschneider/-in	0	.	.	154	-50	193	-11	217	-5	219		
Winzer/-in	40	-4	140	-6	152			
Elektroniker/-in für Automatisierungstechnik ⁴⁾	61	-1	62	3	67			
Veranstaltungskaufmann/-frau	76	4	64	2	60			
Kaufmann/-frau für Dialogmarketing	81	-3	83	-3	85			
Fluggerätmechaniker/-in	92	5	105	-1	111			
Gleisbauer/-in	96	9	161	-6	161			
Fachkraft für Kurier,- Express- und Postdienstleistungen ¹⁰⁾	102	-12	77	1	74			
Zweiradmechaniker/-in	102	1	109	-2	114			
Eisenbahner/-in im Betriebsdienst	106	0	104	10	103			
Mediengestalter/-in Bild und Ton	108	-5	118	-2	116			
Tierpfleger/-in	110	-1	114	4	113			
Ausbaufacharbeiter/-in	113	3	119	0	101			
Servicefachkraft für Dialogmarketing	116	-8	138	2	132			
Fachkraft für Lebensmitteltechnik	118	7	100	-1	95			
Fachangestellter/-e für Bürokommunikation	124	-6	111	-8	100			
Kosmetiker/-in	124	9	148	-7	142			
Goldschmied/-in	130	0	149	-5	154			
Verfahrensmechaniker/-in für Beschichtungstechnik ⁶⁹⁾	130	8	150	-1	145			
Elektroniker/-in für Maschinen und Antriebstechnik ⁸⁾	130	8	129	4	134			
Fertigungsmechaniker/-in	134	-16	95	-4	93			
Pharmakant/-in	134	-4	161	14	158			

Rangliste 2011 der Ausbildungsberufe⁺ nach Neuabschlüssen im Arbeitsagenturbezirk Montabaur

Beruf	Montabaur		Rang		Rheinland-Pfalz		Alte Bundesländer		Deutschland	
	NAA	Anteil männliche Auszubildende	Anteil weibliche Auszubildende	Rangänderung* zum Vorjahr	Rangänderung* zum Vorjahr	Rangänderung* zum Vorjahr	Rangänderung* zum Vorjahr	Rangänderung* zum Vorjahr	Rangänderung* zum Vorjahr	
Fachkraft für Schutz und Sicherheit	134	-1	89	6	92	
Weinküfer/-in	137	-25	236	-14	239	
Biologielaborant/-in	137	9	128	-4	126	
Fachangestellter/-e für Medien- und Informationsdienste	139	-17	134	-12	123	
Gerüstbauer/-in	139	-14	133	-2	130	
Beton- und Stahlbetonbauer/-in	139	-6	108	1	107	
Naturwerksteinmechaniker/-in ⁴⁸⁾	139	7	197	1	202	
Baustoffprüfer/-in	143	1	178	0	176	
Holzbearbeitungsmechaniker/-in	145	-3	171	-5	170	
Klempner/-in	145	17	124	-3	131	
Technische(r) Modellbauer/ -in ⁶¹⁾	147	-1	139	7	144	
Baugeräteführer/-in	147	21	166	6	150	
Schuhfertiger/-in	150	26	233	13	237	
Physiklaborant/-in	152	-9	214	-16	212	
Automatenfachmann/ -frau	155	21	221	3	229	
Rollladen- und Sonnenschutzmechatroniker/-in ⁵⁸⁾	159	-13	167	2	177	
Bestattungsfachkraft	159	-1	182	-13	186	
Fachkraft für Möbel-, Küchen- und Umzugsservice	159	23	126	-3	124	
Betonfertigteilmacher/-in	164	-6	210	-7	205	
Fachkraft für Automaten-service	164	4	192	-1	209	
Fachkraft für Lederverarbeitung ¹²⁾	164	49	285	17	291	
Fachkraft Agrarservice	172	-4	170	3	166	
Werkstoffprüfer/-in	172	-4	146	7	148	
Orthopädiemechaniker/-in und Bandagist	172	10	136	-1	138	
Servicefahrer/-in	176	-14	186	-5	199	

Rangliste 2011 der Ausbildungsberufe⁺ nach Neuabschlüssen im Arbeitsagenturbezirk Montabaur

Beruf	Montabaur		Rang		Rheinland-Pfalz		Alte Bundesländer		Deutschland	
	NAA	Anteil männliche Auszubildende	Anteil weibliche Auszubildende	Rangänderung* zum Vorjahr	Rangänderung* zum Vorjahr	Rangänderung* zum Vorjahr	Rangänderung* zum Vorjahr	Rangänderung* zum Vorjahr	Rangänderung* zum Vorjahr	
Tierwirt/-in	176	-8	229	-22	137	
Müller/-in (Verfahrenstechnologe/-in in der Mühlen- und Futterwirtschaft) ⁴⁶⁾	176	37	210	-7	220	
Bodenleger/-in	180	-22	164	-1	168	
Kaufmann/-frau für Kurier-, Express- und Postdienstleistungen ²⁹⁾	180	2	205	-9	208	
Schneidwerkzeugmechaniker/-in	180	2	233	13	238	
Verfahrensmechaniker/-in in der Hütten- und Halbzeugindustrie	180	2	117	13	122	
Milchtechnologe/-in ⁴⁵⁾	188	3	158	-1	164	
Medientechnologe/-in Druckverarbeitung	188	.	159	.	160	
Industrieelektriker/-in	193	-17	144	29	139	
Änderungsschneider/-in	193	-11	177	-9	175	
Wasserbauer/-in	193	-2	226	-21	222	
Revierjäger/-in	193	-2	275	-13	275	
Produktionsmechaniker/-in Textil ⁵⁵⁾	193	-2	176	1	180	
Rohrleitungsbauer/-in	193	7	173	-9	169	
Milchwirtschaftlicher Laborant/ Milchwirtschaftliche Laborantin	193	7	183	3	183	
Kaufmann/-frau für Verkehrsservice	193	20	141	2	143	
Speiseeishersteller/-in	193	20	259	3	265	
Mechaniker/-in für Reifen- und Vulkanisationstechnik ³⁷⁾	193	.	201	4	194	
Feinoptiker/-in	193	.	226	10	222	
Kaufmann/-frau für audiovisuelle Medien	213	-59	175	-11	172	
Fachkraft für Kreislauf- und Abfallwirtschaft	213	-31	192	-3	182	
Sportfachmann/ -frau	213	-22	242	-6	232	
Fassadenmonteur/-in	213	-13	301	-15	297	
Brunnenbauer/-in	213	-13	264	-12	250	
Edelsteinschleifer/-in	213	-13	319	-12	325	

Rangliste 2011 der Ausbildungsberufe⁺ nach Neuabschlüssen im Arbeitsagenturbezirk Montabaur

Beruf	Montabaur		Rang		Rheinland-Pfalz		Alte Bundesländer		Deutschland	
	NAA	Anteil männliche Auszubildende	Anteil weibliche Auszubildende	Rangänderung* zum Vorjahr	Rangänderung* zum Vorjahr	Rangänderung* zum Vorjahr	Rangänderung* zum Vorjahr	Rangänderung* zum Vorjahr	Rangänderung* zum Vorjahr	
Asphaltbauer/-in	213	-13	278	-4	288	
Metallblasinstrumentenmacher/-in	213	0	295	-9	286	
Keramiker/-in	213	0	271	-6	265	
Trockenbaumonteur/-in	213	0	159	-5	159	
Technische(r) Konfektionär/-in	213	0	232	1	231	
Bühnenmaler/-in und -plastiker/-in	213	17	255	-1	260	
Produktveredler/-in Textil ⁵⁷⁾	213	17	223	1	226	
Systemelektroniker/-in ⁶⁰⁾	213	17	207	6	212	
Schädlingsbekämpfer/-in	213	17	257	7	260	
Fotomedienlaborant/-in	213	.	262	-17	257	
Holz- und Bautenschützer/ -in	213	.	238	-7	245	
Fachkraft im Fahrbetrieb	213	.	151	-1	149	
Diamantschleifer/-in	213	.	310	11	315	
Graveur/-in	213	.	265	21	269	
Polster- und Dekorationsnäher/-in	235	-44	231	-2	232	
Fischwirt/-in	235	-35	221	7	221	
Glasapparatebauer/-in	235	-35	271	15	275	
Maskenbildner/-in	235	-22	259	-13	250	
Textilreiniger/-in	235	-22	187	-7	179	
Bürsten- und Pinselmacher/-in	235	-22	297	-3	298	
Patentanwaltsfachangestellter/ Patentanwaltsfachangestellte	235	-22	180	2	188	
Uhrmacher/-in	235	-22	237	5	228	
Edelsteinfasser/-in	235	-5	305	2	309	
Geigenbauer/-in	235	-5	305	2	309	
Betonstein- und Terrazzohersteller/-in	235	-5	292	6	295	

Rangliste 2011 der Ausbildungsberufe⁺ nach Neuabschlüssen im Arbeitsagenturbezirk Montabaur

Beruf	Montabaur		Rang		Rheinland-Pfalz		Alte Bundesländer		Deutschland	
	NAA	Anteil männliche Auszubildende	Anteil weibliche Auszubildende	Rangänderung* zum Vorjahr	Rangänderung* zum Vorjahr	Rangänderung* zum Vorjahr	Rangänderung* zum Vorjahr	Rangänderung* zum Vorjahr	Rangänderung* zum Vorjahr	
Silberschmied/-in	235	.	319	2	325	
Vergolder/-in	235	.	296	2	300	
Spezialtiefbauer/-in	235	.	275	6	270	
Bootsbauer/-in	235	.	191	10	187	
Metall- und Glockengießer/-in	314	-28	302	
Wachzieher/-in	310	-24	309	
Leichtflugzeugbauer/-in	297	-20	298	
Böttcher/-in	326	-19	333	
Kabeljungwerker/-in	266	-16	274	
Drechsler/-in (Elfenbeinschnitzer)	319	-14	315	
Produktgestalter/-in - Textil ⁵³⁾	285	-14	286	
Textillaborant/-in ⁶⁶⁾	244	-13	247	
Film- und Videoeditor/-in	285	-12	260	
Segelmacher/-in	271	-12	275	
Tankwart/-in	181	-12	181	
Systeminformatiker/-in	201	-11	192	
Investmentfondskaufmann/-frau	248	-10	254	
Werkfeuerwehrmann/-frau	244	-10	252	
Feinpolierer/-in	326	-9	325	
Mikrotechnologe/ Mikrotechnologin	224	-9	190	
Glasveredler/-in	278	-8	282	
Holzblasinstrumentenmacher/-in	292	-8	291	
Isolierfacharbeiter/-in	252	-8	254	
Modist/-in	282	-8	281	
Werkgehilfe/ Werkgehilfin Schmuckwarenindustrie, Taschen- und Armbanduhren	310	-8	315	

Rangliste 2011 der Ausbildungsberufe⁺ nach Neuabschlüssen im Arbeitsagenturbezirk Montabaur

Beruf	Montabaur		Anteil männliche Auszubildende		Anteil weibliche Auszubildende		Rang		Rangänderung* zum Vorjahr		Rangänderung* zum Vorjahr	
	NAA				Montabaur		Rheinland-Pfalz	Alte Bundesländer	Deutsches			
Chirurgiemechaniker/-in	233	-7	241		
Dekorvorlagenhersteller/-in	314	-7	321		
Drahtwarenmacher/-in	314	-7	321		
Industriekeramiker/-in Modelltechnik ²⁶⁾	314	-7	309		
Textilgestalter/-in im Handwerk ⁶⁵⁾	305	-7	304		
Produktionstechnologe/-in	248	-6	239		
Fachkraft für Straßen- und Verkehrstechnik ¹³⁾	244	-5	252		
Musikfachhändler/-in ⁴⁷⁾	266	-5	270		
Schiffsmechaniker/-in	156	-4	164		
Servicekraft für Schutz und Sicherheit	165	-4	163		
Elektroanlagenmonteur/-in	185	-3	183		
Fachkraft für Wasserwirtschaft ¹⁴⁾	297	-3	300		
Rechtsanwalts- und Notarfachangestellter/ Rechtsanwalts- und Notarfachangestellte	72	-3	75		
Biologiemodellmacher/-in	319	-2	325		
Technischer Zeichner/ Technische Zeichnerin ⁶⁴⁾	200	-2	212		
Büchsenmacher/-in	283	-1	284		
Elektroniker/-in für Gebäude- und Infrastruktursysteme	208	-1	210		
Hafenschiffer/-in ²²⁾	259	-1	267		
Justizfachangestellter/ Justizfachangestellte	107	-1	109		
Klavier- und Cembalobauer/-in	257	-1	260		
Luftverkehrskaufmann/-frau	278	-1	260		
Verfahrensmechaniker/-in für Brillenoptik ⁷⁰⁾	285	-1	275		
Behälter- und Apparatebauer/-in	226	0	234		
Fahrzeuginnenausstatter/-in ¹⁷⁾	219	0	230		
Zupfinstrumentenmacher/-in	305	0	309		

Rangliste 2011 der Ausbildungsberufe⁺ nach Neuabschlüssen im Arbeitsagenturbezirk Montabaur

Beruf	Montabaur		Anteil männliche Auszubildende		Anteil weibliche Auszubildende		Rang		Rangänderung* zum Vorjahr		Rangänderung* zum Vorjahr	
	NAA				Montabaur		Rheinland-Pfalz	Alte Bundesländer	Deutsches			
Federmacher/-in	270	1	282		
Chemielaborjungwerker/-in	302	2	304		
Flechtwerkgestalter/-in ¹⁹⁾	319	2	325		
Holzbildhauer/-in	319	2	315		
Kürschner/-in	305	2	304		
Bauwerksmechaniker/-in für Abbruch und Betontrenntechnik	262	3	267		
Orgel- und Harmoniumbauer/-in	250	4	246		
Schifffahrtskaufmann/-frau	132	4	141		
Drahtzieher/-in	241	5	249		
Fachkraft für Süßwarentechnik	215	5	215		
Mathematisch-technische/r Softwareentwickler/ -in ³⁵⁾	171	5	178		
Metallschleifer/-in	254	5	259		
Thermometermacher/-in	302	5	304		
Edelmetallprüfer/-in	314	7	321		
Elektroniker/-in für Luftfahrttechnische Systeme ⁷⁾	178	7	189		
Mediengestalter/-in Flexografie ⁴⁰⁾	310	7	315		
Seiler/-in	275	7	275		
Lacklaborant/-in	184	9	195		
Landwirtschaftlich-technischer Laborant/ Landwirtschaftlich-technische Laborantin, Landwirtschaftlicher Laborant/ Landwirtschaftliche Laborantin	285	9	295		
Produktprüfer/- in Textil ⁵⁶⁾	284	9	290		
Fräser/-in	266	11	270		
Feuerungs- und Schornsteinbauer/-in	255	12	254		
Schuhmacher/-in	238	12	242		
Gerätezusamensetzer/-in	302	15	302		

Rangliste 2011 der Ausbildungsberufe⁺ nach Neuabschlüssen im Arbeitsagenturbezirk Montabaur

Beruf	NAA		Rang			Rangänderung* zum Vorjahr		
	Montabaur	Anteil männliche Auszubildende	Anteil weibliche Auszubildende	Montabaur	Rheinland-Pfalz	Alte Bundesländer	Deutsches Ausland	Deutschland
Bergbautechnologe/-in ²⁾	238	19	225
Servicekaufmann/-frau im Luftverkehr	188	22	207
Berg- und Maschinenmann	325
Bogenmacher/-in	319	.	325
Brenner/-in	326	.	333
Fotolaborant/-in	315
Glasbläser/-in	333
Gruppe Sonstige
Handzuginstrumentenmacher/-in	321
Holzspielzeugmacher/-in	309
Manufakturporzellanmaler/-in	304
Schleifer/-in	326	.	333
Spielzeughersteller/-in	325
Behindertenberufe	17	88,2	11,8

Fussnoten: s. Seite Erläuterungen

Legende: NAA - Neu abgeschlossene Ausbildungsverträge

* eine positive Rangänderung bedeutet eine Verbesserung gegenüber dem Vorjahr

+ ohne Berücksichtigung der Berufe für Menschen mit Behinderungen

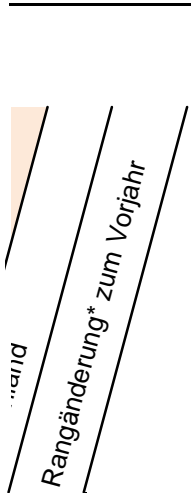
Quelle: Bundesinstitut für Berufsbildung, Erhebung zum 30. September 2011

Stand	Rangänderung* zum Vorjahr
	0
	0
	0
	0
	0
	-1
	2
	-1
	-2
	3
	0
	1
	-2
	1
	-2
	1
	1
	-1
	-3
	3
	0
	0
	3
	8
	-2

Stand	Rangänderung* zum Vorjahr
	0
	-5
	-2
	1
	3
	-2
	-3
	-6
	-1
	-11
	5
	0
	5
	6
	0
	-9
	2
	-3
	0
	3
	10
	-3
	0
	2
	-8

Stand	Rangänderung* zum Vorjahr
-2	
-4	
-2	
0	
-6	
5	
-1	
6	
4	
3	
1	
3	
3	
7	
-3	
-7	
-3	
3	
-1	
8	
2	
3	
4	
-8	
-1	

Stand	Rangänderung* zum Vorjahr
0	
1	
11	
3	
2	
-22	
-2	
-1	
0	
-2	
4	
0	
-9	
2	
6	
-2	
-11	
2	
-20	
-7	
-3	
4	
-9	
3	
-1	



-1
-1
-3
13
-7
-2
4
3
61
6
-11
-1
-2
6
-2
3
13
7
0
2
16
-5
-2
-2
5

Stand	Rangänderung* zum Vorjahr
1	
14	
-4	
5	
-5	
0	
-1	
5	
-2	
4	
-5	
-4	
-60	
6	
6	
-7	
-10	
-10	
0	
14	
0	
-14	
1	
3	
1	

Stand	Rangänderung* zum Vorjahr
1	
3	
8	
-9	
-10	
1	
3	
-2	
-4	
-3	
8	
-4	
14	
-4	
2	
-4	
0	
-2	
-1	
-18	
-2	
3	
6	
-1	
7	

Stand
Rangänderung* zum Vorjahr

2
-11
0
-7
5
2
10
2
-4
-4
7
-1
5
-8
2
2
-11
-1
-8
-6
11
2
12
1
-12


Stand	Rangänderung* zum Vorjahr
-8	
-10	
-10	
-9	
10	
14	
-1	
.	
22	
-3	
-21	
-12	
1	
2	
3	
1	
2	
1	
8	
-8	
0	
-15	
-10	
-4	
-10	

Stand
Rangänderung* zum Vorjahr
-7
-4
-9
-12
-4
-11
-3
7
8
-16
-9
-3
12
18
7
4
7
0
-6
2
4
3
6
2
-3

Stand
Rangänderung* zum Vorjahr

2
2
4
17
-10
-11
-19
-18
-11
-16
-11
-9
1
-10
-5
-4
-4
-6
-3
-5
-10
-4
-11
-5
-7

Stand	Rangänderung* zum Vorjahr
-8	
-6	
-6	
-1	
-2	
1	
1	
-4	
3	
-8	
-1	
2	
-4	
-3	
1	
-2	
5	
1	
-3	
-4	
-1	
1	
-1	
-5	
2	



-2
6
-3
0
7
5
8
4
7
-1
6
11
11
6
7
7
7
11
7
10
-11
16
12
-10

Stand	Rangänderung* zum Vorjahr
3	
13	
-38	
2	
.	
7	
-6	
.	
-10	
-2	
.	
.	
2	
.	

Rangliste 2011 der Ausbildungsberufe⁺ nach Neuabschlüssen im Arbeitsagenturbezirk Neuwied

Beruf	Neuwied			Rang			Rheinland-Pfalz			Deutsches Land	
	NAA	Anteil männliche Auszubildende	Anteil weibliche Auszubildende	Neuwied	Rangänderung* zum Vorjahr		Rangänderung* zum Vorjahr	Alte Bundesländer	Rangänderung* zum Vorjahr		
Verkäufer/-in	157	38,9	61,1	1	0	1	0	2	0	2	
Industriekaufmann/-frau	122	41,8	58,2	2	1	5	0	3	1	5	
Kaufmann/-frau im Einzelhandel	118	32,2	67,8	3	-1	3	0	1	0	1	
Bürokaufmann/-frau	114	27,2	72,8	4	0	2	0	4	-1	3	
Kraftfahrzeugmechatroniker/-in ³³⁾	110	97,3	2,7	5	0	4	0	5	0	4	
Industriemechaniker/-in	66	98,5	1,5	6	1	15	3	9	1	8	
Zerspanungsmechaniker/-in	62	95,2	4,8	7	22	28	11	24	7	24	
Anlagenmechaniker/-in für Sanitär-, Heizungs- und Klimatechnik ¹⁾	53	100,0	0,0	8	-2	7	0	16	1	18	
Tischler/-in	53	90,6	9,4	8	3	21	-2	21	0	21	
Elektroniker/-in ³⁾	49	95,9	4,1	10	5	9	4	13	2	14	
Friseur/-in	48	8,3	91,7	11	-2	8	-2	10	-1	11	
Fachkraft für Lagerlogistik ¹¹⁾	44	88,6	11,4	12	9	18	3	18	0	16	
Teilezurichter/-in	44	97,7	2,3	12	1	55	0	90	-9	86	
Fachverkäufer/-in im Lebensmittelhandwerk ¹⁶⁾	42	9,5	90,5	14	-6	13	0	15	-1	17	
Zahnmedizinischer Fachangestellte/-r ⁷³⁾	40	0,0	100,0	15	9	14	3	11	2	13	
Bankkaufmann/-frau	39	41,0	59,0	16	3	10	0	8	0	9	
Fachinformatiker/-in	39	97,4	2,6	16	1	20	0	19	1	19	
Metallbauer/-in	38	100,0	0,0	18	-6	17	-2	22	0	23	
Maler/-in und Lackierer/-in	36	86,1	13,9	19	-9	19	-3	20	-1	20	
Maschinen- und Anlagenführer/-in	36	97,2	2,8	19	27	39	-1	42	2	39	
Medizinischer Fachangestellte/-r ⁴⁴⁾	35	0,0	100,0	21	-6	6	2	7	0	7	
Kaufmann/-frau im Groß- und Außenhandel	35	65,7	34,3	21	-2	12	-1	6	0	6	
Elektroniker/-in für Betriebstechnik ⁵⁾	32	96,9	3,1	23	0	23	0	28	-2	26	
Koch/ Köchin	31	83,9	16,1	24	-7	11	-2	14	-3	10	
Konstruktionsmechaniker/-in	31	93,5	6,5	24	-3	48	-2	45	2	44	

Rangliste 2011 der Ausbildungsberufe⁺ nach Neuabschlüssen im Arbeitsagenturbezirk Neuwied

Beruf	Neuwied		Rang		Rheinland-Pfalz		Alte Bundesländer		Deutschland	
	NAA	Anteil männliche Auszubildende	Anteil weibliche Auszubildende	Neuwied	Rangänderung* zum Vorjahr	Rangänderung* zum Vorjahr	Rangänderung* zum Vorjahr	Rangänderung* zum Vorjahr	Rangänderung* zum Vorjahr	
Hotelfachmann/-fachfrau	30	26,7	73,3	26	-12	16	-4	17	-1	15
Kaufmann/-frau für Bürokommunikation	23	13,0	87,0	27	9	22	0	12	0	12
Verwaltungsfachangestellter/ Verwaltungsfachangestellte	23	43,5	56,5	27	-1	27	-2	31	-1	31
Fachlagerist/-in ¹⁵⁾	22	86,4	13,6	29	5	29	1	29	0	29
Bäcker/-in	20	80,0	20,0	30	-5	31	-4	35	-3	35
Werkzeugmechaniker/-in	20	95,0	5,0	30	4	41	8	40	1	41
Steuerfachangestellter/ Steuerfachangestellte	19	15,8	84,2	32	10	26	0	26	-1	25
Kaufmann/-frau für Versicherungen und Finanzen ³²⁾	19	52,6	47,4	32	6	34	0	27	-3	28
Dachdecker/-in	18	100,0	0,0	34	-2	36	-7	39	-3	38
Fahrzeuglackierer/-in	18	94,4	5,6	34	-7	43	1	47	-1	48
Mechatroniker/-in	17	100,0	0,0	36	-6	24	4	23	0	22
Berufskraftfahrer/-in	17	100,0	0,0	36	-4	42	6	44	5	43
Mediengestalter/-in Digital und Print ³⁹⁾	17	29,4	70,6	36	8	45	1	37	0	36
Technische(r) Produktdesigner/-in ⁶²⁾	17	76,5	23,5	36	17	68	14	46	7	52
Straßenbauer/-in	16	100,0	0,0	40	-13	47	-2	73	-3	72
Restaurantfachmann/-fachfrau	15	6,7	93,3	41	-2	32	-1	36	-2	32
Maurer/-in	14	100,0	0,0	42	-6	30	3	34	1	37
Verfahrensmechaniker/-in für Kunststoff- und Kautschuktechnik	14	100,0	0,0	42	7	50	3	48	4	49
Rechtsanwaltsfachangestellter/ Rechtsanwaltsfachangestellte	13	7,7	92,3	44	-5	25	-1	33	0	34
Gärtner/-in	13	76,9	23,1	44	-13	32	0	30	-2	30
Hauswirtschaftler/-in	13	0,0	100,0	44	-2	49	-7	69	-11	69
Kraftfahrzeugservicemechaniker/-in	13	92,3	7,7	44	12	75	16	74	0	73
Kaufmann/-frau für Spedition und Logistikdienstleistung ³¹⁾	12	50,0	50,0	48	-2	35	0	25	2	27
Bauzeichner/-in	12	66,7	33,3	48	-4	43	-2	59	0	63
Feinwerkmechaniker/-in ¹⁸⁾	10	100,0	0,0	50	22	54	16	41	1	46

Rangliste 2011 der Ausbildungsberufe⁺ nach Neuabschlüssen im Arbeitsagenturbezirk Neuwied

Beruf	Neuwied		Rang		Rheinland-Pfalz		Alte Bundesländer		Deutschland	
	NAA	Anteil männliche Auszubildende	Anteil weibliche Auszubildende	Neuwied	Rangänderung* zum Vorjahr	Rangänderung* zum Vorjahr	Rangänderung* zum Vorjahr	Rangänderung* zum Vorjahr	Rangänderung* zum Vorjahr	Rangänderung* zum Vorjahr
Anlagenmechaniker/-in	10	100,0	0,0	50	13	65	2	91	2	90
Elektroniker/-in für Geräte und Systeme ⁹⁾	10	100,0	0,0	50	-1	77	-2	50	1	50
Automobilkaufmann/-frau	8	50,0	50,0	53	0	38	5	32	6	33
Tiefbaufacharbeiter/-in	8	100,0	0,0	53	3	98	-6	98	3	81
Fleischer/-in	7	85,7	14,3	55	-16	52	-1	60	-5	59
Augenoptiker/-in	7	0,0	100,0	55	8	57	-7	53	-5	53
Pharmazeutisch-kaufmännischer Angestellter/ Pharmazeutisch-kaufmännische Angestellte	7	0,0	100,0	55	1	60	3	68	-4	71
Pferdewirt/-in	7	57,1	42,9	55	8	90	8	103	10	102
Fachkraft im Gastgewerbe	6	0,0	100,0	59	-10	46	-9	49	-4	45
Zimmerer/ Zimmerin	6	100,0	0,0	59	-6	51	7	38	2	42
Zahntechniker/-in	6	50,0	50,0	59	-3	58	-1	56	4	55
Mechaniker/-in für Land- und Baumaschinentechnik ³⁶⁾	6	100,0	0,0	59	18	64	-3	55	1	56
Drogist/-in	6	0,0	100,0	59	13	66	3	82	3	88
Tourismuskaufmann/-frau (Kaufmann/-frau für Privat- und Geschäftsreisen) ⁶⁸⁾	6	0,0	100,0	59	-13	67	4	57	0	57
Informatikkaufmann/-frau	6	66,7	33,3	59	4	70	-6	79	0	82
Informations- und Telekommunikationssystem-Kaufmann/-frau	6	83,3	16,7	59	4	73	4	63	4	65
Karosserie- und Fahrzeugbaumechaniker/-in ²⁸⁾	6	100,0	0,0	59	18	78	3	75	1	77
Florist/-in	6	0,0	100,0	59	18	86	-4	78	-6	76
Forstwirt/-in	6	100,0	0,0	59	13	90	-3	123	3	118
Kaufmann/-frau für Marketingkommunikation ³⁰⁾	6	0,0	100,0	59	13	93	-4	70	5	70
Raumausstatter/-in	6	0,0	100,0	59	26	94	2	96	-2	99
Chemikant/-in	5	100,0	0,0	72	5	37	3	66	7	66
Immobilienkaufmann/-frau ²³⁾	5	20,0	80,0	72	13	56	5	51	-1	47
Sport- und Fitnesskaufmann/-frau	5	40,0	60,0	72	13	59	-5	61	1	61
Landwirt/-in	5	100,0	0,0	72	-16	69	-13	43	-4	40

Rangliste 2011 der Ausbildungsberufe⁺ nach Neuabschlüssen im Arbeitsagenturbezirk Neuwied

Beruf	Neuwied		Rang		Rangänderung* zum Vorjahr		Rangänderung* zum Vorjahr		Rangänderung* zum Vorjahr	
	NAA	Anteil männliche Auszubildende	Anteil weibliche Auszubildende	Neuwied	Rheinland-Pfalz	Alte Bundesländer	Deutsches Ausland	Deutsches Ausland	Deutsches Ausland	
Konditor/-in	5	0,0	100,0	72	-9	74	-8	58	3	58
Informationselektroniker/-in	5	100,0	0,0	72	13	82	0	99	-2	104
Technischer Systemplaner/-in ⁶³⁾	5	100,0	0,0	72	-16	82	5	94	4	98
Notarfachangestellter/ Notarfachangestellte	5	0,0	100,0	72	13	97	4	155	7	157
Schornsteinfeger/-in	5	80,0	20,0	72	29	102	14	112	-1	117
Chemielaborant/-in	4	75,0	25,0	81	20	53	-1	67	4	68
Mechatroniker/-in für Kältetechnik ³⁸⁾	4	100,0	0,0	81	-19	84	10	80	7	86
Hochbaufacharbeiter/-in	4	100,0	0,0	81	4	88	-14	86	3	80
Zweiradmechaniker/-in	4	100,0	0,0	81	4	102	1	109	-2	114
Gebäudereiniger/-in	4	100,0	0,0	81	-32	121	-22	87	-6	79
Elektroniker/-in für Automatisierungstechnik ⁴⁾	3	66,7	33,3	86	15	61	-1	62	3	67
Fliesen-, Platten- und Mosaikleger/-in	3	100,0	0,0	86	-23	70	1	85	1	94
Tiermedizinischer Fachangestellter/-e ⁶⁷⁾	3	0,0	100,0	86	-23	72	4	65	-2	64
Bauten- und Objektbeschichter/-in	3	100,0	0,0	86	15	79	-11	93	-10	83
Kaufmann/-frau im Gesundheitswesen	3	33,3	66,7	86	-9	80	6	76	1	78
Medientechnologe/-in Druck ⁴²⁾	3	100,0	0,0	86	-23	100	2	88	4	91
Fachkraft für Veranstaltungstechnik	3	100,0	0,0	86	-1	101	-9	84	0	89
Buchhändler/-in	3	33,3	66,7	86	.	102	10	110	-2	115
Fachangestellter/-e für Bäderbetriebe	3	33,3	66,7	86	-1	108	-2	122	-3	125
Tierpfleger/-in	3	33,3	66,7	86	-1	110	-1	114	4	113
Ausbaufacharbeiter/-in	3	100,0	0,0	86	-1	113	3	119	0	101
Beton- und Stahlbetonbauer/-in	3	100,0	0,0	86	35	139	-6	108	1	107
Baustoffprüfer/-in	3	100,0	0,0	86	-1	143	1	178	0	176
Papiertechnologe/-in ⁵²⁾	3	100,0	0,0	86	15	155	21	163	4	171
Geomatiker/-in ²⁰⁾	3	66,7	33,3	86	.	155	75	201	66	200

Rangliste 2011 der Ausbildungsberufe⁺ nach Neuabschlüssen im Arbeitsagenturbezirk Neuwied

Beruf	Neuwied		Rang		Rheinland-Pfalz		Alte Bundesländer		Deutschland	
	NAA	Anteil männliche Auszubildende	Anteil weibliche Auszubildende	Neuwied	Rangänderung* zum Vorjahr	Rangänderung* zum Vorjahr	Rangänderung* zum Vorjahr	Rangänderung* zum Vorjahr	Rangänderung* zum Vorjahr	Rangänderung* zum Vorjahr
Sozialversicherungsfachangestellter/ Sozialversicherungsfachangestellte	2	0,0	100,0	101	20	62	-3	54	0	51
Fachangestellter/-e für Arbeitsförderung	2	0,0	100,0	101	-16	110	-16	113	-25	108
Gießereimechaniker/-in	2	100,0	0,0	101	0	112	26	121	16	118
Steinmetz/-in und Steinbildhauer/-in	2	100,0	0,0	101	20	114	19	124	14	127
Fachkraft für Abwassertechnik	2	100,0	0,0	101	-16	118	10	147	-2	147
Gestalter/-in für visuelles Marketing ²¹⁾	2	0,0	100,0	101	0	120	-5	106	6	112
Fachkraft für Schutz und Sicherheit	2	100,0	0,0	101	20	134	-1	89	6	92
Gerüstbauer/-in	2	100,0	0,0	101	0	139	-14	133	-2	130
Klempner/-in	2	100,0	0,0	101	-24	145	17	124	-3	131
Parkettleger/-in	2	100,0	0,0	101	20	149	-3	145	3	151
Sattler/-in ⁵⁹⁾	2	0,0	100,0	101	20	180	-18	190	-3	191
Industriekeramiker/-in Anlagentechnik ²⁴⁾	2	50,0	50,0	101	20	180	-12	244	-10	242
Winzer/-in	1	0,0	100,0	113	-12	40	-4	140	-6	152
Informations- und Telekommunikationssystem-Elektroniker/-in	1	100,0	0,0	113	-12	86	-15	71	-3	62
Stukkateur/-in	1	100,0	0,0	113	-41	88	-9	102	2	109
Fotograf/-in	1	100,0	0,0	113	-12	116	-4	101	-1	106
Vermessungstechniker/-in ⁷²⁾	1	100,0	0,0	113	8	121	-11	120	-10	120
Straßenwärter/-in	1	100,0	0,0	113	8	124	-14	137	-9	136
Goldschmied/-in	1	100,0	0,0	113	8	130	0	149	-5	154
Glaser/-in	1	100,0	0,0	113	8	130	8	115	2	121
Elektroniker/-in für Maschinen und Antriebstechnik ⁹⁾	1	100,0	0,0	113	.	130	8	129	4	134
Holzbearbeitungsmechaniker/-in	1	100,0	0,0	113	.	145	-3	171	-5	170
Baugeräteführer/-in	1	100,0	0,0	113	.	147	21	166	6	150
Schilder- und Lichtreklamehersteller/-in	1	0,0	100,0	113	-36	152	-24	135	-3	140
Mechaniker/-in für Karosserieinstandhaltungstechnik	1	100,0	0,0	113	.	152	16	152	7	153

Rangliste 2011 der Ausbildungsberufe⁺ nach Neuabschlüssen im Arbeitsagenturbezirk Neuwied

Beruf	Neuwied			Rang			Rheinland-Pfalz			Deutschland	
	NAA	Anteil männliche Auszubildende	Anteil weibliche Auszubildende	Neuwied	Rangänderung* zum Vorjahr	Neuwied	Rangänderung* zum Vorjahr	Alte Bundesländer	Rangänderung* zum Vorjahr	Deutschland	
Brauer und Mälzer/-in	1	100,0	0,0	113	.	155	-9	152	-5	155	
Fachkraft für Möbel-, Küchen- und Umzugsservice	1	100,0	0,0	113	-12	159	23	126	-3	124	
Ofen- und Luftheizungsbauer/-in ⁵⁰⁾	1	100,0	0,0	113	8	159	32	195	0	205	
Buchbinder/-in	1	100,0	0,0	113	-28	164	-10	198	-59	197	
Betonfertigteilbauer/-in	1	100,0	0,0	113	8	164	-6	210	-7	205	
Orthopädienschuhmacher/-in	1	0,0	100,0	113	.	164	-2	154	4	156	
Orthopädiemechaniker/-in und Bandagist	1	100,0	0,0	113	8	172	10	136	-1	138	
Verfahrensmechaniker/-in in der Steine- und Erdenindustrie	1	100,0	0,0	113	-28	180	-34	225	-4	216	
Bodenleger/-in	1	100,0	0,0	113	-12	180	-22	164	-1	168	
Polsterer/ Polsterin	1	0,0	100,0	113	.	188	25	194	20	202	
Medientechnologe/-in Druckverarbeitung	1	100,0	0,0	113	.	188	.	159	.	160	
Modeschneider/-in	1	100,0	0,0	113	33	193	-11	217	-5	219	
Kaufmann/-frau für audiovisuelle Medien	1	100,0	0,0	113	.	213	-59	175	-11	172	
Keramiker/-in	1	0,0	100,0	113	.	213	0	271	-6	265	
Trockenbaumonteur/-in	1	100,0	0,0	113	.	213	0	159	-5	159	
Bürsten- und Pinselmacher/-in	1	0,0	100,0	113	-12	235	-22	297	-3	298	
Fachmann/-frau für Systemgastronomie	63	1	52	-9	54	
Veranstaltungskaufmann/-frau	76	4	64	2	60	
Kaufmann/-frau für Dialogmarketing	81	-3	83	-3	85	
Holzmechaniker/-in	84	15	116	-1	105	
Fluggerätmechaniker/-in	92	5	105	-1	111	
Personaldienstleistungskaufmann/ -frau	94	36	81	15	84	
Gleisbauer/-in	96	9	161	-6	161	
Hörgeräteakustiker/-in	98	-13	97	-7	96	
Fachkraft für Kurier,- Express- und Postdienstleistungen ¹⁰⁾	102	-12	77	1	74	

Rangliste 2011 der Ausbildungsberufe⁺ nach Neuabschlüssen im Arbeitsagenturbezirk Neuwied

Beruf	Neuwied		Rang		Rheinland-Pfalz		Alte Bundesländer		Deutschland	
	NAA	Anteil männliche Auszubildende	Neuwied	Rangänderung* zum Vorjahr	Rangänderung* zum Vorjahr	Rangänderung* zum Vorjahr	Rangänderung* zum Vorjahr	Rangänderung* zum Vorjahr		
Eisenbahner/-in im Betriebsdienst	106	0	104	10	103	
Medienkaufmann/-frau Digital und Print ⁴¹⁾	107	15	92	10	97	
Mediengestalter/-in Bild und Ton	108	-5	118	-2	116	
Hotelkaufmann/-frau	114	8	131	-2	133	
Servicefachkraft für Dialogmarketing	116	-8	138	2	132	
Fachkraft für Lebensmitteltechnik	118	7	100	-1	95	
Industrie-Isolierer/-in	121	-3	219	-10	211	
Fachangestellter/-e für Bürokommunikation	124	-6	111	-8	100	
Kaufmann/-frau für Tourismus und Freizeit	124	-3	143	-1	128	
Maßschneider/-in ³⁴⁾	124	1	130	-3	135	
Kosmetiker/-in	124	9	148	-7	142	
Packmitteltechnologe/-in ⁵¹⁾	124	9	127	-2	128	
Verfahrensmechaniker/-in für Beschichtungstechnik ⁶⁹⁾	130	8	150	-1	145	
Fertigungsmechaniker/-in	134	-16	95	-4	93	
Pharmakant/-in	134	-4	161	14	158	
Weinküfer/-in	137	-25	236	-14	239	
Biologielaborant/-in	137	9	128	-4	126	
Fachangestellter/-e für Medien- und Informationsdienste	139	-17	134	-12	123	
Naturwerksteinmechaniker/-in ⁴⁸⁾	139	7	197	1	202	
Fachkraft für Wasserversorgungstechnik	143	1	212	5	201	
Technische(r) Modellbauer/ -in ⁶¹⁾	147	-1	139	7	144	
Flachglasmechaniker/-in	150	12	198	4	185	
Schuhfertiger/-in	150	26	233	13	237	
Physiklaborant/-in	152	-9	214	-16	212	
Automatenfachmann/ -frau	155	21	221	3	229	

Rangliste 2011 der Ausbildungsberufe⁺ nach Neuabschlüssen im Arbeitsagenturbezirk Neuwied

Beruf	Neuwied		Rang		Rheinland-Pfalz		Alte Bundesländer		Deutschland	
	NAA	Anteil männliche Auszubildende	Anteil weibliche Auszubildende	Neuwied	Rangänderung* zum Vorjahr	Rangänderung* zum Vorjahr	Rangänderung* zum Vorjahr	Rangänderung* zum Vorjahr	Rangänderung* zum Vorjahr	Rangänderung* zum Vorjahr
Rollladen- und Sonnenschutzmechaniker/-in ⁵⁸⁾	159	-13	167	2	177	
Bestattungsfachkraft	159	-1	182	-13	186	
Oberflächenbeschichter/-in ⁴⁹⁾	159	3	141	10	146	
Wärme-, Kälte- und Schallschutzisolierer/-in	164	-18	209	-18	217	
Fachkraft für Rohr-, Kanal- und Industrieservice	164	-10	174	5	174	
Fachkraft für Automaten-service	164	4	192	-1	209	
Aufbereitungsmechaniker/-in	164	12	251	-12	235	
Fachkraft für Lederverarbeitung ¹²⁾	164	49	285	17	291	
Binnenschiffer/-in	172	-15	204	-10	198	
Fachkraft Agrarservice	172	-4	170	3	166	
Werkstoffprüfer/-in	172	-4	146	7	148	
Servicefahrer/-in	176	-14	186	-5	199	
Tierwirt/-in	176	-8	229	-22	137	
Fahrradmonteur/-in	176	37	168	-8	162	
Müller/-in (Verfahrenstechnologe/-in in der Mühlen- und Futterwirtschaft) ⁴⁶⁾	176	37	210	-7	220	
Kaufmann/-frau für Kurier-, Express- und Postdienstleistungen ²⁹⁾	180	2	205	-9	208	
Estrichleger/-in	180	2	230	-1	236	
Schneidwerkzeugmechaniker/-in	180	2	233	13	238	
Verfahrensmechaniker/-in in der Hütten- und Halbzeugindustrie	180	2	117	13	122	
Milchtechnologe/-in ⁴⁵⁾	188	3	158	-1	164	
Kanalbauer/-in	188	42	195	2	196	
Fachkraft für Fruchtsafttechnik	188	42	243	9	244	
Industriekeramiker/-in Verfahrenstechnik ²⁷⁾	193	-25	278	-11	247	
Modenäher/-in	193	-17	168	16	172	
Industrieelektriker/-in	193	-17	144	29	139	

Rangliste 2011 der Ausbildungsberufe⁺ nach Neuabschlüssen im Arbeitsagenturbezirk Neuwied

Beruf	Neuwied		Rang		Rheinland-Pfalz		Alte Bundesländer		Deutschland	
	NAA	Anteil männliche Auszubildende	Anteil weibliche Auszubildende	Neuwied	Rangänderung* zum Vorjahr	Rangänderung* zum Vorjahr	Rangänderung* zum Vorjahr	Rangänderung* zum Vorjahr	Rangänderung* zum Vorjahr	Rangänderung* zum Vorjahr
Anderungsschneider/-in	193	-11	177	-9	175	
Wasserbauer/-in	193	-2	226	-21	222	
Revierjäger/-in	193	-2	275	-13	275	
Medientechnologe/-in Siebdruck ⁴³⁾	193	-2	189	-2	193	
Produktionsmechaniker/-in Textil ⁵⁵⁾	193	-2	176	1	180	
Bauwerksabdichter/-in	193	7	252	-13	258	
Rohrleitungsbauer/-in	193	7	173	-9	169	
Fotomedienfachmann/ -frau	193	7	217	0	224	
Milchwirtschaftlicher Laborant/ Milchwirtschaftliche Laborantin	193	7	183	3	183	
Stoffprüfer/-in (Chemie) Glas-, Keramische Industrie sowie Steine und Erden	193	7	285	9	288	
Kaufmann/-frau für Verkehrsservice	193	20	141	2	143	
Speiseeishersteller/-in	193	20	259	3	265	
Fachangestellter/-e für Markt und Sozialforschung	193	.	216	-1	226	
Mechaniker/-in für Reifen- und Vulkanisationstechnik ³⁷⁾	193	.	201	4	194	
Feinoptiker/-in	193	.	226	10	222	
Gerber/-in	193	.	266	14	273	
Fachkraft für Kreislauf- und Abfallwirtschaft	213	-31	192	-3	182	
Sportfachmann/ -frau	213	-22	242	-6	232	
Verfahrensmechaniker/-in Glastechnik ⁷¹⁾	213	-22	205	6	202	
Fassadenmonteur/-in	213	-13	301	-15	297	
Brunnenbauer/-in	213	-13	264	-12	250	
Edelsteinschleifer/-in	213	-13	319	-12	325	
Asphaltbauer/-in	213	-13	278	-4	288	
Metallblasinstrumentenmacher/-in	213	0	295	-9	286	
Technische(r) Konfektionär/-in	213	0	232	1	231	

Rangliste 2011 der Ausbildungsberufe⁺ nach Neuabschlüssen im Arbeitsagenturbezirk Neuwied

Beruf	Neuwied		Rang		Rheinland-Pfalz		Alte Bundesländer		Deutschland	
	NAA	Anteil männliche Auszubildende	Anteil weibliche Auszubildende	Neuwied	Rangänderung* zum Vorjahr	Rangänderung* zum Vorjahr	Rangänderung* zum Vorjahr	Rangänderung* zum Vorjahr	Rangänderung* zum Vorjahr	Rangänderung* zum Vorjahr
Bühnenmaler/-in und -plastiker/-in	213	17	255	-1	260	
Produktveredler/-in Textil ⁵⁷⁾	213	17	223	1	226	
Systemelektroniker/-in ⁶⁰⁾	213	17	207	6	212	
Schädlingsbekämpfer/-in	213	17	257	7	260	
Fotomedienlaborant/-in	213	.	262	-17	257	
Holz- und Bautenschützer/ -in	213	.	238	-7	245	
Fachkraft im Fahrbetrieb	213	.	151	-1	149	
Destillateur/-in	213	.	285	7	291	
Diamantschleifer/-in	213	.	310	11	315	
Graveur/-in	213	.	265	21	269	
Polster- und Dekorationsnäher/-in	235	-44	231	-2	232	
Fischwirt/-in	235	-35	221	7	221	
Glasapparatebauer/-in	235	-35	271	15	275	
Maskenbildner/-in	235	-22	259	-13	250	
Textilreiniger/-in	235	-22	187	-7	179	
Patentanwaltsfachangestellter/ Patentanwaltsfachangestellte	235	-22	180	2	188	
Uhrmacher/-in	235	-22	237	5	228	
Produktionsfachkraft Chemie ⁵⁴⁾	235	-5	157	-2	167	
Edelsteinfasser/-in	235	-5	305	2	309	
Geigenbauer/-in	235	-5	305	2	309	
Betonstein- und Terrazzohersteller/-in	235	-5	292	6	295	
Silberschmied/-in	235	.	319	2	325	
Vergolder/-in	235	.	296	2	300	
Fachkraft für Holz- und Bautenschutzarbeiten	235	.	271	3	275	
Metallbildner/-in	235	.	292	6	291	

Rangliste 2011 der Ausbildungsberufe⁺ nach Neuabschlüssen im Arbeitsagenturbezirk Neuwied

Beruf	Neuwied		Rang		Rheinland-Pfalz		Alte Bundesländer		Deutschland	
	NAA	Anteil männliche Auszubildende	Neuwied	Rangänderung* zum Vorjahr	Rangänderung* zum Vorjahr	Rangänderung* zum Vorjahr	Rangänderung* zum Vorjahr	Rangänderung* zum Vorjahr	Rangänderung* zum Vorjahr	
Spezialtiefbauer/-in	235	.	275	6	270	
Fachkraft für Hafenlogistik ⁹⁾	235	.	213	9	218	
Bootsbauer/-in	235	.	191	10	187	
Industriekeramiker/-in Dekorationstechnik ²⁵⁾	235	.	297	10	284	
Metall- und Glockengießer/-in	314	-28	302	
Wachzieher/-in	310	-24	309	
Leichtflugzeugbauer/-in	297	-20	298	
Böttcher/-in	326	-19	333	
Kabeljungwerker/-in	266	-16	274	
Drechsler/-in (Elfenbeinschnitzer)	319	-14	315	
Produktgestalter/-in - Textil ⁵³⁾	285	-14	286	
Textillaborant/-in ⁶⁶⁾	244	-13	247	
Film- und Videoeditor/-in	285	-12	260	
Segelmacher/-in	271	-12	275	
Tankwart/-in	181	-12	181	
Systeminformatiker/-in	201	-11	192	
Investmentfondskaufmann/-frau	248	-10	254	
Werkfeuerwehrmann/-frau	244	-10	252	
Feinpolierer/-in	326	-9	325	
Mikrotechnologe/ Mikrotechnologin	224	-9	190	
Glasveredler/-in	278	-8	282	
Holzblasinstrumentenmacher/-in	292	-8	291	
Isolierfacharbeiter/-in	252	-8	254	
Modist/-in	282	-8	281	
Werkgehilfe/ Werkgehilfin Schmuckwarenindustrie, Taschen- und Armbanduhren	310	-8	315	

Rangliste 2011 der Ausbildungsberufe⁺ nach Neuabschlüssen im Arbeitsagenturbezirk Neuwied

Beruf	Neuwied		Rang		Rheinland-Pfalz		Alte Bundesländer		Deutschland	
	NAA	Anteil männliche Auszubildende	Anteil weibliche Auszubildende	Neuwied	Rangänderung* zum Vorjahr	Rangänderung* zum Vorjahr	Rangänderung* zum Vorjahr	Rangänderung* zum Vorjahr	Rangänderung* zum Vorjahr	Deutschland
Chirurgiemechaniker/-in	233	-7	241	
Dekorvorlagenhersteller/-in	314	-7	321	
Drahtwarenmacher/-in	314	-7	321	
Industriekeramiker/-in Modelltechnik ²⁶⁾	314	-7	309	
Textilgestalter/-in im Handwerk ⁶⁵⁾	305	-7	304	
Produktionstechnologe/-in	248	-6	239	
Fachkraft für Straßen- und Verkehrstechnik ¹³⁾	244	-5	252	
Musikfachhändler/-in ⁴⁷⁾	266	-5	270	
Schiffsmechaniker/-in	156	-4	164	
Servicekraft für Schutz und Sicherheit	165	-4	163	
Elektroanlagenmonteur/-in	185	-3	183	
Fachkraft für Wasserwirtschaft ¹⁴⁾	297	-3	300	
Rechtsanwalts- und Notarfachangestellter/ Rechtsanwalts- und Notarfachangestellte	72	-3	75	
Biologiemodellmacher/-in	319	-2	325	
Technischer Zeichner/ Technische Zeichnerin ⁶⁴⁾	200	-2	212	
Büchsenmacher/-in	283	-1	284	
Elektroniker/-in für Gebäude- und Infrastruktursysteme	208	-1	210	
Hafenschiffer/-in ²²⁾	259	-1	267	
Justizfachangestellter/ Justizfachangestellte	107	-1	109	
Klavier- und Cembalobauer/-in	257	-1	260	
Luftverkehrskaufmann/-frau	278	-1	260	
Verfahrensmechaniker/-in für Brillenoptik ⁷⁰⁾	285	-1	275	
Behälter- und Apparatebauer/-in	226	0	234	
Fahrzeuginnenausstatter/-in ¹⁷⁾	219	0	230	
Zupfinstrumentenmacher/-in	305	0	309	

Rangliste 2011 der Ausbildungsberufe⁺ nach Neuabschlüssen im Arbeitsagenturbezirk Neuwied

Beruf	Neuwied		Rang		Rheinland-Pfalz		Alte Bundesländer		Deutschland	
	NAA	Anteil männliche Auszubildende	Anteil weibliche Auszubildende	Neuwied	Rangänderung* zum Vorjahr	Rangänderung* zum Vorjahr	Rangänderung* zum Vorjahr	Rangänderung* zum Vorjahr	Rangänderung* zum Vorjahr	Rangänderung* zum Vorjahr
Federmacher/-in	270	1	282	
Chemielaborjungwerker/-in	302	2	304	
Flechtwerkgestalter/-in ¹⁹⁾	319	2	325	
Holzbildhauer/-in	319	2	315	
Kürschner/-in	305	2	304	
Bauwerksmechaniker/-in für Abbruch und Betontrenntechnik	262	3	267	
Orgel- und Harmoniumbauer/-in	250	4	246	
Schifffahrtskaufmann/-frau	132	4	141	
Drahtzieher/-in	241	5	249	
Fachkraft für Süßwarentechnik	215	5	215	
Mathematisch-technische/r Softwareentwickler/ -in ³⁵⁾	171	5	178	
Metallschleifer/-in	254	5	259	
Thermometermacher/-in	302	5	304	
Edelmetallprüfer/-in	314	7	321	
Elektroniker/-in für luftfahrttechnische Systeme ⁷⁾	178	7	189	
Mediengestalter/-in Flexografie ⁴⁰⁾	310	7	315	
Seiler/-in	275	7	275	
Lacklaborant/-in	184	9	195	
Landwirtschaftlich-technischer Laborant/ Landwirtschaftlich-technische Laborantin, Landwirtschaftlicher Laborant/ Landwirtschaftliche Laborantin	285	9	295	
Produktprüfer/- in Textil ⁵⁶⁾	284	9	290	
Fräser/-in	266	11	270	
Feuerungs- und Schornsteinbauer/-in	255	12	254	
Schuhmacher/-in	238	12	242	
Gerätezusammensetzer/-in	302	15	302	

Rangliste 2011 der Ausbildungsberufe⁺ nach Neuabschlüssen im Arbeitsagenturbezirk Neuwied

Beruf	Neuwied		Anteil männliche Auszubildende		Anteil weibliche Auszubildende		Rang			
	NAA				Neuwied	Rangänderung* zum Vorjahr	Rheinland-Pfalz	Rangänderung* zum Vorjahr	Alte Bundesländer	Rangänderung* zum Vorjahr
Bergbautechnologe/-in ²⁾	238	19	225
Servicekaufmann/-frau im Luftverkehr	188	22	207
Berg- und Maschinenmann	325
Bogenmacher/-in	319	.	325
Brenner/-in	326	.	333
Fotolaborant/-in	315
Glasbläser/-in	333
Gruppe Sonstige
Handzuginstrumentenmacher/-in	321
Holzspielzeugmacher/-in	309
Manufakturporzellanmaler/-in	304
Schleifer/-in	326	.	333
Spielzeughersteller/-in	325
Behindertenberufe	78	62,8	37,2

Fussnoten: s. Seite Erläuterungen

Legende: NAA - Neu abgeschlossene Ausbildungsverträge

* eine positive Rangänderung bedeutet eine Verbesserung gegenüber dem Vorjahr

+ ohne Berücksichtigung der Berufe für Menschen mit Behinderungen

Quelle: Bundesinstitut für Berufsbildung, Erhebung zum 30. September 2011

Stand	Rangänderung* zum Vorjahr
0	0
0	0
0	0
0	0
0	3
8	8
-1	-1
0	0
2	2
-2	-2
2	2
-8	-8
-2	-2
1	1
1	1
1	1
-1	-1
-1	-1
3	3
1	1
0	0
3	3
-3	-3
-1	-1

Stand	Rangänderung* zum Vorjahr
-2	
0	
-3	
-5	
-2	
0	
0	
-2	
0	
-3	
1	
5	
0	
5	
0	
-2	
-2	
3	
0	
-3	
-11	
-9	
4	
3	
3	

Stand	Rangänderung* zum Vorjahr
-2	
4	
7	
3	
-6	
-3	
-1	
6	
-6	
2	
0	
0	
2	
3	
3	
4	
3	
-9	
2	
6	
-1	
8	
-1	
-2	
-3	

Stand
Rangänderung* zum Vorjahr

3
-1
6
11
2
5
10
-1
-4
-2
1
1
1
-8
3
-2
-2
-1
-3
2
-4
2
2
2
3
61

Stand	Rangänderung* zum Vorjahr
0	
-22	
13	
14	
-4	
5	
2	
5	
-4	
5	
-1	
-7	
-10	
0	
2	
-1	
-7	
-11	
-2	
-1	
6	
-4	
-1	
-2	
4	

Stand	Rangänderung* zum Vorjahr
-5	-5
-1	-1
-4	-4
-60	-60
-8	-8
6	6
1	1
-10	-10
-10	-10
14	14
.	.
-9	-9
-8	-8
-9	-9
-12	-12
2	2
-7	-7
3	3
-2	-2
-4	-4
-4	-4
16	16
-3	-3
-5	-5
8	8

Stand	Rangänderung* zum Vorjahr
14	
5	
-4	
1	
0	
-2	
-5	
-1	
0	
-2	
-18	
2	
3	
-1	
7	
-11	
0	
-7	
10	
-2	
7	
4	
5	
-8	
2	

Stand	Rangänderung* zum Vorjahr
2	
-11	
6	
-20	
6	
-6	
-11	
11	
-7	
2	
12	
-12	
-8	
-10	
-10	
-9	
0	
10	
14	
-1	
-2	
6	
-3	
4	
22	

Stand	Rangänderung* zum Vorjahr
-3	
-21	
-12	
0	
1	
-14	
2	
-2	
3	
3	
1	
2	
-9	
1	
8	
13	
0	
-15	
7	
-10	
-4	
-10	
-7	
-4	
-4	

Stand	Rangänderung* zum Vorjahr
-11	
-3	
7	
8	
-16	
-9	
-3	
1	
12	
18	
7	
4	
7	
0	
-6	
4	
3	
3	
6	
2	
-3	
2	
2	
1	
1	

Stand	Rangänderung* zum Vorjahr
4	
3	
17	
8	
-10	
-11	
-19	
-18	
-11	
-16	
-11	
-9	
1	
-10	
-5	
-4	
-4	
-6	
-3	
-5	
-10	
-4	
-11	
-5	
-7	

Stand	Rangänderung* zum Vorjahr
-8	
-6	
-6	
-1	
-2	
1	
1	
-4	
3	
-8	
-1	
2	
-4	
-3	
1	
-2	
5	
1	
-3	
-4	
-1	
1	
-1	
-5	
2	

Stand	Rangänderung* zum Vorjahr
-2	
6	
-3	
0	
7	
5	
8	
4	
7	
-1	
6	
11	
11	
6	
7	
7	
7	
11	
7	
10	
-11	
16	
12	
-10	

Stand	Rangänderung* zum Vorjahr
3	
13	
-38	
2	
.	
7	
-6	
.	
-10	
-2	
.	
.	
2	
.	

Rangliste 2011 der Ausbildungsberufe⁺ nach Neuabschlüssen im Arbeitsagenturbezirk Pirmasens

Beruf	Pirmasens		Anteil männliche Auszubildende		Anteil weibliche Auszubildende		Pirmasens		Rangänderung* zum Vorjahr		Rheinland-Pfalz		Rangänderung* zum Vorjahr		Alte Bundesländer		Rangänderung* zum Vorjahr		Deutschland	
	NAA						Rang													
Bürokaufmann/-frau	66	28,8	71,2	1	0	2	0	4	-1	3										
Verkäufer/-in	57	26,3	73,7	2	0	1	0	2	0	2										
Kaufmann/-frau im Einzelhandel	48	41,7	58,3	3	1	3	0	1	0	1										
Kraftfahrzeugmechatroniker/-in ³³⁾	42	97,6	2,4	4	6	4	0	5	0	4										
Koch/ Köchin	40	67,5	32,5	5	-2	11	-2	14	-3	10										
Industriekaufmann/-frau	39	38,5	61,5	6	-1	5	0	3	1	5										
Hotelfachmann/-fachfrau	36	22,2	77,8	7	2	16	-4	17	-1	15										
Fachkraft für Lagerlogistik ¹¹⁾	35	80,0	20,0	8	4	18	3	18	0	16										
Kaufmann/-frau im Groß- und Außenhandel	34	79,4	20,6	9	-3	12	-1	6	0	6										
Industriemechaniker/-in	30	96,7	3,3	10	0	15	3	9	1	8										
Anlagenmechaniker/-in für Sanitär-, Heizungs- und Klimatechnik ¹⁾	29	100,0	0,0	11	1	7	0	16	1	18										
Verfahrensmechaniker/-in für Kunststoff- und Kautschuktechnik	28	100,0	0,0	12	0	50	3	48	4	49										
Fachverkäufer/-in im Lebensmittelhandwerk ¹⁶⁾	27	18,5	81,5	13	-5	13	0	15	-1	17										
Medizinischer Fachangestellte/-r ⁴⁴⁾	26	0,0	100,0	14	8	6	2	7	0	7										
Hauswirtschafter/-in	21	4,8	95,2	15	2	49	-7	69	-11	69										
Friseur/-in	19	5,3	94,7	16	-10	8	-2	10	-1	11										
Maler/-in und Lackierer/-in	19	100,0	0,0	16	-1	19	-3	20	-1	20										
Fachinformatiker/-in	19	100,0	0,0	16	11	20	0	19	1	19										
Verwaltungsfachangestellter/ Verwaltungsfachangestellte	19	31,6	68,4	16	6	27	-2	31	-1	31										
Mechatroniker/-in	17	94,1	5,9	20	-1	24	4	23	0	22										
Bankkaufmann/-frau	15	40,0	60,0	21	-6	10	0	8	0	9										
Tischler/-in	15	93,3	6,7	21	16	21	-2	21	0	21										
Elektroniker/-in ³⁾	14	100,0	0,0	23	10	9	4	13	2	14										
Zahnmedizinischer Fachangestellte/-r ⁷³⁾	14	0,0	100,0	23	-1	14	3	11	2	13										
Konstruktionsmechaniker/-in	14	100,0	0,0	23	-4	48	-2	45	2	44										

Rangliste 2011 der Ausbildungsberufe⁺ nach Neuabschlüssen im Arbeitsagenturbezirk Pirmasens

Beruf	Pirmasens		Anteil männliche Auszubildende		Anteil weibliche Auszubildende		Pirmasens		Rangänderung* zum Vorjahr		Rheinland-Pfalz		Rangänderung* zum Vorjahr		Alte Bundesländer		Rangänderung* zum Vorjahr		Deutschland	
	NAA						Rang													
Bäcker/-in	13	84,6	15,4	26	0	31	-4	35	-3	35										
Metallbauer/-in	12	100,0	0,0	27	-10	17	-2	22	0	23										
Rechtsanwaltsfachangestellter/ Rechtsanwaltsfachangestellte	12	0,0	100,0	27	-5	25	-1	33	0	34										
Schuhfertiger/-in	12	50,0	50,0	27	15	150	26	233	13	237										
Automobilkaufmann/-frau	11	45,5	54,5	30	21	38	5	32	6	33										
Maurer/-in	10	100,0	0,0	31	-1	30	3	34	1	37										
Kaufmann/-frau für Spedition und Logistikdienstleistung ³¹⁾	10	30,0	70,0	31	11	35	0	25	2	27										
Werkzeugmechaniker/-in	10	90,0	10,0	31	6	41	8	40	1	41										
Mediengestalter/-in Digital und Print ³⁹⁾	10	40,0	60,0	31	-1	45	1	37	0	36										
Zimmerer/ Zimmerin	10	100,0	0,0	31	20	51	7	38	2	42										
Restaurantfachmann/-fachfrau	9	44,4	55,6	36	1	32	-1	36	-2	32										
Servicefachkraft für Dialogmarketing	9	55,6	44,4	36	-3	116	-8	138	2	132										
Elektroniker/-in für Betriebstechnik ⁵⁾	8	100,0	0,0	38	26	23	0	28	-2	26										
Steuerfachangestellter/ Steuerfachangestellte	8	12,5	87,5	38	-11	26	0	26	-1	25										
Fachkraft im Gastgewerbe	8	12,5	87,5	38	-11	46	-9	49	-4	45										
Sport- und Fitnesskaufmann/-frau	8	50,0	50,0	38	-17	59	-5	61	1	61										
Fachkraft für Lederverarbeitung ¹²⁾	8	0,0	100,0	38	36	164	49	285	17	291										
Straßenbauer/-in	7	100,0	0,0	43	8	47	-2	73	-3	72										
Feinwerkmechaniker/-in ¹⁸⁾	7	100,0	0,0	43	8	54	16	41	1	46										
Forstwirt/-in	7	100,0	0,0	43	-10	90	-3	123	3	118										
Zerspanungsmechaniker/-in	6	100,0	0,0	46	-9	28	11	24	7	24										
Kaufmann/-frau für Versicherungen und Finanzen ³²⁾	6	50,0	50,0	46	-4	34	0	27	-3	28										
Fleischer/-in	6	83,3	16,7	46	18	52	-1	60	-5	59										
Mechaniker/-in für Land- und Baumaschinentechnik ³⁶⁾	6	100,0	0,0	46	5	64	-3	55	1	56										
Bauten- und Objektbeschichter/-in	6	66,7	33,3	46	.	79	-11	93	-10	83										

Rangliste 2011 der Ausbildungsberufe⁺ nach Neuabschlüssen im Arbeitsagenturbezirk Pirmasens

Beruf	Pirmasens		Anteil männliche Auszubildende		Anteil weibliche Auszubildende		Pirmasens		Rangänderung* zum Vorjahr		Rheinland-Pfalz		Rangänderung* zum Vorjahr		Alte Bundesländer		Rangänderung* zum Vorjahr		Deutschland	
	NAA						Rang													
Stukkateur/-in	6	100,0	0,0	46	-13	88	-9	102	2	109										
Kaufmann/-frau für Bürokommunikation	5	0,0	100,0	52	-4	22	0	12	0	12										
Fachlagerist/-in ¹⁵⁾	5	100,0	0,0	52	-10	29	1	29	0	29										
Gärtner/-in	5	100,0	0,0	52	-10	32	0	30	-2	30										
Berufskraftfahrer/-in	5	100,0	0,0	52	12	42	6	44	5	43										
Informationselektroniker/-in	5	100,0	0,0	52	12	82	0	99	-2	104										
Dachdecker/-in	4	100,0	0,0	57	-27	36	-7	39	-3	38										
Fahrzeuglackierer/-in	4	100,0	0,0	57	7	43	1	47	-1	48										
Teilezurichter/-in	4	100,0	0,0	57	27	55	0	90	-9	86										
Technische(r) Produktdesigner/-in ⁶²⁾	4	50,0	50,0	57	-20	68	14	46	7	52										
Fliesen-, Platten- und Mosaikleger/-in	4	100,0	0,0	57	17	70	1	85	1	94										
Karosserie- und Fahrzeugbaumechaniker/-in ²⁸⁾	4	100,0	0,0	57	-9	78	3	75	1	77										
Kaufmann/-frau im Gesundheitswesen	4	0,0	100,0	57	.	80	6	76	1	78										
Florist/-in	4	0,0	100,0	57	-6	86	-4	78	-6	76										
Pferdewirt/-in	4	50,0	50,0	57	-6	90	8	103	10	102										
Schornsteinfeger/-in	4	75,0	25,0	57	-6	102	14	112	-1	117										
Klempner/-in	4	100,0	0,0	57	.	145	17	124	-3	131										
Maschinen- und Anlagenführer/-in	3	66,7	33,3	68	16	39	-1	42	2	39										
Bauzeichner/-in	3	33,3	66,7	68	6	43	-2	59	0	63										
Augenoptiker/-in	3	0,0	100,0	68	6	57	-7	53	-5	53										
Fachmann/-frau für Systemgastronomie	3	33,3	66,7	68	6	63	1	52	-9	54										
Drogist/-in	3	0,0	100,0	68	-17	66	3	82	3	88										
Tiermedizinischer Fachangestellter/-e ⁶⁷⁾	3	0,0	100,0	68	-17	72	4	65	-2	64										
Fluggerätmechaniker/-in	3	100,0	0,0	68	16	92	5	105	-1	111										
Hörgeräteakustiker/-in	3	33,3	66,7	68	-17	98	-13	97	-7	96										

Rangliste 2011 der Ausbildungsberufe⁺ nach Neuabschlüssen im Arbeitsagenturbezirk Pirmasens

Beruf	Pirmasens		Anteil männliche Auszubildende		Anteil weibliche Auszubildende		Pirmasens		Rangänderung* zum Vorjahr		Rheinland-Pfalz		Rangänderung* zum Vorjahr		Alte Bundesländer		Rangänderung* zum Vorjahr		Deutschland	
	NAA						Rang													
Tiefbauarbeiter/-in	3	100,0	0,0	68	-17	98	-6	98	3	81										
Buchhändler/-in	3	66,7	33,3	68	16	102	10	110	-2	115										
Mediengestalter/-in Bild und Ton	3	33,3	66,7	68	16	108	-5	118	-2	116										
Fachangestellter/-e für Arbeitsförderung	3	0,0	100,0	68	-20	110	-16	113	-25	108										
Kosmetiker/-in	3	0,0	100,0	68	.	124	9	148	-7	142										
Fachkraft für Möbel-, Küchen- und Umzugservice	3	100,0	0,0	68	.	159	23	126	-3	124										
Fachkraft für Rohr-, Kanal- und Industrieservice	3	100,0	0,0	68	6	164	-10	174	5	174										
Zahntechniker/-in	2	0,0	100,0	83	-19	58	-1	56	4	55										
Pharmazeutisch-kaufmännischer Angestellter/ Pharmazeutisch-kaufmännische Angestellte	2	0,0	100,0	83	-41	60	3	68	-4	71										
Elektroniker/-in für Automatisierungstechnik ⁴⁾	2	100,0	0,0	83	1	61	-1	62	3	67										
Sozialversicherungsfachangestellter/ Sozialversicherungsfachangestellte	2	50,0	50,0	83	1	62	-3	54	0	51										
Tourismuskaufmann/-frau (Kaufmann/-frau für Privat- und Geschäftsreisen) ⁶⁸⁾	2	0,0	100,0	83	-9	67	4	57	0	57										
Landwirt/-in	2	100,0	0,0	83	-19	69	-13	43	-4	40										
Konditor/-in	2	50,0	50,0	83	-19	74	-8	58	3	58										
Veranstaltungskaufmann/-frau	2	0,0	100,0	83	.	76	4	64	2	60										
Hochbauarbeiter/-in	2	100,0	0,0	83	1	88	-14	86	3	80										
Kaufmann/-frau für Marketingkommunikation ³⁰⁾	2	100,0	0,0	83	-9	93	-4	70	5	70										
Notarfachangestellter/ Notarfachangestellte	2	50,0	50,0	83	.	97	4	155	7	157										
Zweiradmechaniker/-in	2	100,0	0,0	83	1	102	1	109	-2	114										
Fachangestellter/-e für Bäderbetriebe	2	50,0	50,0	83	-9	108	-2	122	-3	125										
Tierpfleger/-in	2	0,0	100,0	83	1	110	-1	114	4	113										
Ausbaufacharbeiter/-in	2	100,0	0,0	83	1	113	3	119	0	101										
Fachkraft für Automaten-service	2	0,0	100,0	83	1	164	4	192	-1	209										
Fachkraft im Fahrbetrieb	2	100,0	0,0	83	.	213	.	151	-1	149										
Immobilienkaufmann/-frau ²³⁾	1	0,0	100,0	100	-16	56	5	51	-1	47										

Rangliste 2011 der Ausbildungsberufe⁺ nach Neuabschlüssen im Arbeitsagenturbezirk Pirmasens

Beruf	Pirmasens		Anteil männliche Auszubildende		Anteil weibliche Auszubildende		Pirmasens		Rangänderung* zum Vorjahr		Rheinland-Pfalz		Rangänderung* zum Vorjahr		Alte Bundesländer		Rangänderung* zum Vorjahr		Deutschland	
	NAA						Rang													
Informations- und Telekommunikationssystem-Kaufmann/-frau	1	100,0	0,0	100	-16	73	4	63	4	65										
Kraftfahrzeugservicemechaniker/-in	1	100,0	0,0	100	.	75	16	74	0	73										
Technischer Systemplaner/-in ⁶³⁾	1	100,0	0,0	100	.	82	5	94	4	98										
Mechatroniker/-in für Kältetechnik ³⁸⁾	1	100,0	0,0	100	-16	84	10	80	7	86										
Holzmechaniker/-in	1	100,0	0,0	100	.	84	15	116	-1	105										
Gießereimechaniker/-in	1	100,0	0,0	100	.	112	26	121	16	118										
Hotelkaufmann/-frau	1	0,0	100,0	100	.	114	8	131	-2	133										
Fotograf/-in	1	0,0	100,0	100	.	116	-4	101	-1	106										
Fachkraft für Lebensmitteltechnik	1	100,0	0,0	100	.	118	7	100	-1	95										
Fachkraft für Abwassertechnik	1	100,0	0,0	100	-16	118	10	147	-2	147										
Gebäudereiniger/-in	1	100,0	0,0	100	-26	121	-22	87	-6	79										
Vermessungstechniker/-in ⁷²⁾	1	100,0	0,0	100	-36	121	-11	120	-10	120										
Verfahrensmechaniker/-in für Beschichtungstechnik ⁶⁹⁾	1	100,0	0,0	100	-16	130	8	150	-1	145										
Glaser/-in	1	100,0	0,0	100	.	130	8	115	2	121										
Technische(r) Modellbauer/ -in ⁶¹⁾	1	100,0	0,0	100	.	147	-1	139	7	144										
Schilder- und Lichtreklamehersteller/-in	1	100,0	0,0	100	.	152	-24	135	-3	140										
Brauer und Mälzer/-in	1	0,0	100,0	100	.	155	-9	152	-5	155										
Automatenfachmann/ -frau	1	100,0	0,0	100	.	155	21	221	3	229										
Rollladen- und Sonnenschutzmechatroniker/-in ⁵⁸⁾	1	100,0	0,0	100	-16	159	-13	167	2	177										
Bestattungsfachkraft	1	0,0	100,0	100	.	159	-1	182	-13	186										
Ofen- und Luftheizungsbauer/-in ⁵⁰⁾	1	100,0	0,0	100	.	159	32	195	0	205										
Wärme-, Kälte- und Schallschutzisolierer/-in	1	100,0	0,0	100	.	164	-18	209	-18	217										
Fahrradmonteur/-in	1	100,0	0,0	100	.	176	37	168	-8	162										
Sattler/-in ⁵⁹⁾	1	0,0	100,0	100	-49	180	-18	190	-3	191										
Kaufmann/-frau für Dialogmarketing	0	.	.	125	-41	81	-3	83	-3	85										

Rangliste 2011 der Ausbildungsberufe⁺ nach Neuabschlüssen im Arbeitsagenturbezirk Pirmasens

Beruf	Pirmasens		Rang		Rheinland-Pfalz		Alte Bundesländer		Deutschland	
	NAA	Anteil männliche Auszubildende	Anteil weibliche Auszubildende	Rangänderung* zum Vorjahr	Rangänderung* zum Vorjahr	Rangänderung* zum Vorjahr	Rangänderung* zum Vorjahr	Rangänderung* zum Vorjahr	Rangänderung* zum Vorjahr	
Beton- und Stahlbetonbauer/-in	0	.	125	-8	139	-6	108	1	107	
Chemikant/-in	37	3	66	7	66	
Winzer/-in	40	-4	140	-6	152	
Chemielaborant/-in	53	-1	67	4	68	
Anlagenmechaniker/-in	65	2	91	2	90	
Informatikkaufmann/-frau	70	-6	79	0	82	
Elektroniker/-in für Geräte und Systeme ⁶⁾	77	-2	50	1	50	
Informations- und Telekommunikationssystem-Elektroniker/-in	86	-15	71	-3	62	
Raumausstatter/-in	94	2	96	-2	99	
Personaldienstleistungskaufmann/ -frau	94	36	81	15	84	
Gleisbauer/-in	96	9	161	-6	161	
Medientechnologe/-in Druck ⁴²⁾	100	2	88	4	91	
Fachkraft für Veranstaltungstechnik	101	-9	84	0	89	
Fachkraft für Kurier-, Express- und Postdienstleistungen ¹⁰⁾	102	-12	77	1	74	
Eisenbahner/-in im Betriebsdienst	106	0	104	10	103	
Medienkaufmann/-frau Digital und Print ⁴¹⁾	107	15	92	10	97	
Steinmetz/-in und Steinbildhauer/-in	114	19	124	14	127	
Gestalter/-in für visuelles Marketing ²¹⁾	120	-5	106	6	112	
Industrie-Isolierer/-in	121	-3	219	-10	211	
Straßenwärter/-in	124	-14	137	-9	136	
Fachangestellter/-e für Bürokommunikation	124	-6	111	-8	100	
Kaufmann/-frau für Tourismus und Freizeit	124	-3	143	-1	128	
Maßschneider/-in ³⁴⁾	124	1	130	-3	135	
Packmitteltechnologe/-in ⁵¹⁾	124	9	127	-2	128	
Goldschmied/-in	130	0	149	-5	154	

Rangliste 2011 der Ausbildungsberufe⁺ nach Neuabschlüssen im Arbeitsagenturbezirk Pirmasens

Beruf	Pirmasens		Rang		Rheinland-Pfalz		Alte Bundesländer		Deutschland	
	NAA	Anteil männliche Auszubildende	Anteil weibliche Auszubildende	Rangänderung* zum Vorjahr	Rangänderung* zum Vorjahr	Rangänderung* zum Vorjahr	Rangänderung* zum Vorjahr	Rangänderung* zum Vorjahr	Rangänderung* zum Vorjahr	
Elektroniker/-in für Maschinen und Antriebstechnik ⁸⁾	130	8	129	4	134	
Fertigungsmechaniker/-in	134	-16	95	-4	93	
Pharmakant/-in	134	-4	161	14	158	
Fachkraft für Schutz und Sicherheit	134	-1	89	6	92	
Weinküfer/-in	137	-25	236	-14	239	
Biologielaborant/-in	137	9	128	-4	126	
Fachangestellter/-e für Medien- und Informationsdienste	139	-17	134	-12	123	
Gerüstbauer/-in	139	-14	133	-2	130	
Naturwerksteinmechaniker/-in ⁴⁸⁾	139	7	197	1	202	
Baustoffprüfer/-in	143	1	178	0	176	
Fachkraft für Wasserversorgungstechnik	143	1	212	5	201	
Holzbearbeitungsmechaniker/-in	145	-3	171	-5	170	
Baugeräteführer/-in	147	21	166	6	150	
Parkettleger/-in	149	-3	145	3	151	
Flachglasmechaniker/-in	150	12	198	4	185	
Physiklaborant/-in	152	-9	214	-16	212	
Mechaniker/-in für Karosserieinstandhaltungstechnik	152	16	152	7	153	
Papiertechnologe/-in ⁵²⁾	155	21	163	4	171	
Geomatiker/-in ²⁰⁾	155	75	201	66	200	
Oberflächenbeschichter/-in ⁴⁹⁾	159	3	141	10	146	
Buchbinder/-in	164	-10	198	-59	197	
Betonfertigteilbauer/-in	164	-6	210	-7	205	
Orthopädienschuhmacher/-in	164	-2	154	4	156	
Aufbereitungsmechaniker/-in	164	12	251	-12	235	
Binnenschiffer/-in	172	-15	204	-10	198	

Rangliste 2011 der Ausbildungsberufe⁺ nach Neuabschlüssen im Arbeitsagenturbezirk Pirmasens

Beruf	Pirmasens		Rang		Rheinland-Pfalz		Alte Bundesländer		Deutschland	
	NAA	Anteil männliche Auszubildende	Anteil weibliche Auszubildende	Rangänderung* zum Vorjahr	Rangänderung* zum Vorjahr	Rangänderung* zum Vorjahr	Rangänderung* zum Vorjahr	Rangänderung* zum Vorjahr	Rangänderung* zum Vorjahr	
Fachkraft Agrarservice	172	-4	170	3	166	
Werkstoffprüfer/-in	172	-4	146	7	148	
Orthopädiemechaniker/-in und Bandagist	172	10	136	-1	138	
Servicefahrer/-in	176	-14	186	-5	199	
Tierwirt/-in	176	-8	229	-22	137	
Müller/-in (Verfahrenstechnologe/-in in der Mühlen- und Futterwirtschaft) ⁴⁶⁾	176	37	210	-7	220	
Verfahrensmechaniker/-in in der Steine- und Erdenindustrie	180	-34	225	-4	216	
Bodenleger/-in	180	-22	164	-1	168	
Industriekeramiker/-in Anlagentechnik ²⁴⁾	180	-12	244	-10	242	
Kaufmann/-frau für Kurier-, Express- und Postdienstleistungen ²⁹⁾	180	2	205	-9	208	
Estrichleger/-in	180	2	230	-1	236	
Schneidwerkzeugmechaniker/-in	180	2	233	13	238	
Verfahrensmechaniker/-in in der Hütten- und Halbzeugindustrie	180	2	117	13	122	
Milchtechnologe/-in ⁴⁵⁾	188	3	158	-1	164	
Polsterer/ Polsterin	188	25	194	20	202	
Kanalbauer/-in	188	42	195	2	196	
Fachkraft für Fruchtsafttechnik	188	42	243	9	244	
Medientechnologe/-in Druckverarbeitung	188	.	159	.	160	
Industriekeramiker/-in Verfahrenstechnik ²⁷⁾	193	-25	278	-11	247	
Modenäher/-in	193	-17	168	16	172	
Industrieelektriker/-in	193	-17	144	29	139	
Änderungsschneider/-in	193	-11	177	-9	175	
Modeschneider/-in	193	-11	217	-5	219	
Wasserbauer/-in	193	-2	226	-21	222	
Revierjäger/-in	193	-2	275	-13	275	

Rangliste 2011 der Ausbildungsberufe⁺ nach Neuabschlüssen im Arbeitsagenturbezirk Pirmasens

Beruf	Pirmasens		Rang		Rheinland-Pfalz		Alte Bundesländer		Deutschland	
	NAA	Anteil männliche Auszubildende	Anteil weibliche Auszubildende	Rangänderung* zum Vorjahr	Rangänderung* zum Vorjahr	Rangänderung* zum Vorjahr	Rangänderung* zum Vorjahr	Rangänderung* zum Vorjahr	Rangänderung* zum Vorjahr	
Medientechnologe/-in Siebdruck ⁴³⁾	193	-2	189	-2	193	
Produktionsmechaniker/-in Textil ⁵⁵⁾	193	-2	176	1	180	
Bauwerksabdichter/-in	193	7	252	-13	258	
Rohrleitungsbauer/-in	193	7	173	-9	169	
Fotomedienfachmann/ -frau	193	7	217	0	224	
Milchwirtschaftlicher Laborant/ Milchwirtschaftliche Laborantin	193	7	183	3	183	
Stoffprüfer/-in (Chemie) Glas-, Keramische Industrie sowie Steine und Erden	193	7	285	9	288	
Kaufmann/-frau für Verkehrsservice	193	20	141	2	143	
Speiseeishersteller/-in	193	20	259	3	265	
Fachangestellter/-e für Markt und Sozialforschung	193	.	216	-1	226	
Mechaniker/-in für Reifen- und Vulkanisationstechnik ³⁷⁾	193	.	201	4	194	
Feinoptiker/-in	193	.	226	10	222	
Gerber/-in	193	.	266	14	273	
Kaufmann/-frau für audiovisuelle Medien	213	-59	175	-11	172	
Fachkraft für Kreislauf- und Abfallwirtschaft	213	-31	192	-3	182	
Sportfachmann/ -frau	213	-22	242	-6	232	
Verfahrensmechaniker/-in Glastechnik ⁷¹⁾	213	-22	205	6	202	
Fassadenmonteur/-in	213	-13	301	-15	297	
Brunnenbauer/-in	213	-13	264	-12	250	
Edelsteinschleifer/-in	213	-13	319	-12	325	
Asphaltbauer/-in	213	-13	278	-4	288	
Metallblasinstrumentenmacher/-in	213	0	295	-9	286	
Keramiker/-in	213	0	271	-6	265	
Trockenbaumonteur/-in	213	0	159	-5	159	
Technische(r) Konfektionär/-in	213	0	232	1	231	

Rangliste 2011 der Ausbildungsberufe⁺ nach Neuabschlüssen im Arbeitsagenturbezirk Pirmasens

Beruf	Pirmasens		Rang		Rheinland-Pfalz		Alte Bundesländer		Deutschland	
	NAA	Anteil männliche Auszubildende	Anteil weibliche Auszubildende	Rangänderung* zum Vorjahr	Rangänderung* zum Vorjahr	Rangänderung* zum Vorjahr	Rangänderung* zum Vorjahr	Rangänderung* zum Vorjahr	Rangänderung* zum Vorjahr	
Bühnenmaler/-in und -plastiker/-in	213	17	255	-1	260	
Produktveredler/-in Textil ⁵⁷⁾	213	17	223	1	226	
Systemelektroniker/-in ⁶⁰⁾	213	17	207	6	212	
Schädlingsbekämpfer/-in	213	17	257	7	260	
Fotomedienlaborant/-in	213	.	262	-17	257	
Holz- und Bautenschützer/-in	213	.	238	-7	245	
Destillateur/-in	213	.	285	7	291	
Diamantschleifer/-in	213	.	310	11	315	
Graveur/-in	213	.	265	21	269	
Polster- und Dekorationsnäher/-in	235	-44	231	-2	232	
Fischwirt/-in	235	-35	221	7	221	
Glasapparatebauer/-in	235	-35	271	15	275	
Maskenbildner/-in	235	-22	259	-13	250	
Textilreiniger/-in	235	-22	187	-7	179	
Bürsten- und Pinselmacher/-in	235	-22	297	-3	298	
Patentanwaltsfachangestellter/ Patentanwaltsfachangestellte	235	-22	180	2	188	
Uhrmacher/-in	235	-22	237	5	228	
Produktionsfachkraft Chemie ⁵⁴⁾	235	-5	157	-2	167	
Edelsteinfasser/-in	235	-5	305	2	309	
Geigenbauer/-in	235	-5	305	2	309	
Betonstein- und Terrazzohersteller/-in	235	-5	292	6	295	
Silberschmied/-in	235	.	319	2	325	
Vergolder/-in	235	.	296	2	300	
Fachkraft für Holz- und Bautenschutzarbeiten	235	.	271	3	275	
Metallbildner/-in	235	.	292	6	291	

Rangliste 2011 der Ausbildungsberufe⁺ nach Neuabschlüssen im Arbeitsagenturbezirk Pirmasens

Beruf	Pirmasens		Rang		Rheinland-Pfalz		Alte Bundesländer		Deutschland	
	NAA	Anteil männliche Auszubildende	Anteil weibliche Auszubildende	Rangänderung* zum Vorjahr	Rangänderung* zum Vorjahr	Rangänderung* zum Vorjahr	Rangänderung* zum Vorjahr	Rangänderung* zum Vorjahr	Rangänderung* zum Vorjahr	
Spezialtiefbauer/-in	235	.	275	6	270	
Fachkraft für Hafenlogistik ⁹⁾	235	.	213	9	218	
Bootsbauer/-in	235	.	191	10	187	
Industriekeramiker/-in Dekorationstechnik ²⁵⁾	235	.	297	10	284	
Metall- und Glockengießer/-in	314	-28	302	
Wachzieher/-in	310	-24	309	
Leichtflugzeugbauer/-in	297	-20	298	
Böttcher/-in	326	-19	333	
Kabeljungwerker/-in	266	-16	274	
Drechsler/-in (Elfenbeinschnitzer)	319	-14	315	
Produktgestalter/-in - Textil ⁵³⁾	285	-14	286	
Textillaborant/-in ⁶⁶⁾	244	-13	247	
Film- und Videoeditor/-in	285	-12	260	
Segelmacher/-in	271	-12	275	
Tankwart/-in	181	-12	181	
Systeminformatiker/-in	201	-11	192	
Investmentfondskaufmann/-frau	248	-10	254	
Werkfeuerwehrmann/-frau	244	-10	252	
Feinpolierer/-in	326	-9	325	
Mikrotechnologe/ Mikrotechnologin	224	-9	190	
Glasveredler/-in	278	-8	282	
Holzblasinstrumentenmacher/-in	292	-8	291	
Isolierfacharbeiter/-in	252	-8	254	
Modist/-in	282	-8	281	
Werkgehilfe/ Werkgehilfin Schmuckwarenindustrie, Taschen- und Armbanduhren	310	-8	315	

Rangliste 2011 der Ausbildungsberufe⁺ nach Neuabschlüssen im Arbeitsagenturbezirk Pirmasens

Beruf	Pirmasens		Rang		Rheinland-Pfalz		Alte Bundesländer		Deutschland	
	NAA	Anteil männliche Auszubildende	Anteil weibliche Auszubildende	Rangänderung* zum Vorjahr	Rangänderung* zum Vorjahr	Rangänderung* zum Vorjahr	Rangänderung* zum Vorjahr	Rangänderung* zum Vorjahr	Rangänderung* zum Vorjahr	Rangänderung* zum Vorjahr
Chirurgiemechaniker/-in	233	-7	241	
Dekorvorlagenhersteller/-in	314	-7	321	
Drahtwarenmacher/-in	314	-7	321	
Industriekeramiker/-in Modelltechnik ²⁶⁾	314	-7	309	
Textilgestalter/-in im Handwerk ⁶⁵⁾	305	-7	304	
Produktionstechnologe/-in	248	-6	239	
Fachkraft für Straßen- und Verkehrstechnik ¹³⁾	244	-5	252	
Musikfachhändler/-in ⁴⁷⁾	266	-5	270	
Schiffsmechaniker/-in	156	-4	164	
Servicekraft für Schutz und Sicherheit	165	-4	163	
Elektroanlagenmonteur/-in	185	-3	183	
Fachkraft für Wasserwirtschaft ¹⁴⁾	297	-3	300	
Rechtsanwalts- und Notarfachangestellter/ Rechtsanwalts- und Notarfachangestellte	72	-3	75	
Biologiemodellmacher/-in	319	-2	325	
Technischer Zeichner/ Technische Zeichnerin ⁶⁴⁾	200	-2	212	
Büchsenmacher/-in	283	-1	284	
Elektroniker/-in für Gebäude- und Infrastruktursysteme	208	-1	210	
Hafenschiffer/-in ²²⁾	259	-1	267	
Justizfachangestellter/ Justizfachangestellte	107	-1	109	
Klavier- und Cembalobauer/-in	257	-1	260	
Luftverkehrskaufmann/-frau	278	-1	260	
Verfahrensmechaniker/-in für Brillenoptik ⁷⁰⁾	285	-1	275	
Behälter- und Apparatebauer/-in	226	0	234	
Fahrzeuginnenausstatter/-in ¹⁷⁾	219	0	230	
Zupfinstrumentenmacher/-in	305	0	309	

Rangliste 2011 der Ausbildungsberufe⁺ nach Neuabschlüssen im Arbeitsagenturbezirk Pirmasens

Beruf	Pirmasens		Rang		Rheinland-Pfalz		Alte Bundesländer		Deutschland	
	NAA	Anteil männliche Auszubildende	Anteil weibliche Auszubildende	Rangänderung* zum Vorjahr	Rangänderung* zum Vorjahr	Rangänderung* zum Vorjahr	Rangänderung* zum Vorjahr	Rangänderung* zum Vorjahr	Rangänderung* zum Vorjahr	Rangänderung* zum Vorjahr
Federmacher/-in	270	1	282	
Chemielaborjungwerker/-in	302	2	304	
Flechtwerkgestalter/-in ¹⁹⁾	319	2	325	
Holzbildhauer/-in	319	2	315	
Kürschner/-in	305	2	304	
Bauwerksmechaniker/-in für Abbruch und Betontrenntechnik	262	3	267	
Orgel- und Harmoniumbauer/-in	250	4	246	
Schifffahrtskaufmann/-frau	132	4	141	
Drahtzieher/-in	241	5	249	
Fachkraft für Süßwarentechnik	215	5	215	
Mathematisch-technische/r Softwareentwickler/ -in ³⁵⁾	171	5	178	
Metallschleifer/-in	254	5	259	
Thermometermacher/-in	302	5	304	
Edelmetallprüfer/-in	314	7	321	
Elektroniker/-in für luftfahrttechnische Systeme ⁷⁾	178	7	189	
Mediengestalter/-in Flexografie ⁴⁰⁾	310	7	315	
Seiler/-in	275	7	275	
Lacklaborant/-in	184	9	195	
Landwirtschaftlich-technischer Laborant/ Landwirtschaftlich-technische Laborantin, Landwirtschaftlicher Laborant/ Landwirtschaftliche Laborantin	285	9	295	
Produktprüfer/- in Textil ⁵⁶⁾	284	9	290	
Fräser/-in	266	11	270	
Feuerungs- und Schornsteinbauer/-in	255	12	254	
Schuhmacher/-in	238	12	242	
Gerätezusammensetzer/-in	302	15	302	

Rangliste 2011 der Ausbildungsberufe⁺ nach Neuabschlüssen im Arbeitsagenturbezirk Pirmasens

Beruf	Pirmasens			Rang			Deutsches Bundesland			
	NAA	Anteil männliche Auszubildende	Anteil weibliche Auszubildende	Pirmasens	Rangänderung* zum Vorjahr	Rheinland-Pfalz	Rangänderung* zum Vorjahr	Alte Bundesländer	Rangänderung* zum Vorjahr	Deutschland
Bergbautechnologe/-in ²⁾	238	19	225
Servicekaufmann/-frau im Luftverkehr	188	22	207
Berg- und Maschinenmann	325
Bogenmacher/-in	319	.	325
Brenner/-in	326	.	333
Fotolaborant/-in	315
Glasbläser/-in	333
Gruppe Sonstige
Handzuginstrumentenmacher/-in	321
Holzspielzeugmacher/-in	309
Manufakturporzellanmaler/-in	304
Schleifer/-in	326	.	333
Spielzeughersteller/-in	325
Behindertenberufe	10	50,0	50,0

Fussnoten: s. Seite Erläuterungen

Legende: NAA - Neu abgeschlossene Ausbildungsverträge

* eine positive Rangänderung bedeutet eine Verbesserung gegenüber dem Vorjahr

+ ohne Berücksichtigung der Berufe für Menschen mit Behinderungen

Quelle: Bundesinstitut für Berufsbildung, Erhebung zum 30. September 2011

Stand	Rangänderung* zum Vorjahr
	0
	0
	0
	0
	-3
	0
	-2
	2
	0
	3
	-1
	3
	-2
	1
	-11
	-2
	-1
	1
	-3
	1
	1
	0
	2
	1
	-1

Stand	Rangänderung* zum Vorjahr
-2	
-1	
0	
5	
7	
-2	
4	
0	
0	
2	
-2	
0	
3	
0	
-6	
-2	
11	
0	
3	
2	
8	
-2	
-6	
0	
-8	

Stand	Rangänderung* zum Vorjahr
2	
0	
-5	
-3	
5	
-1	
0	
-3	
-8	
5	
1	
3	
3	
-9	
6	
2	
-4	
3	
3	
-3	
-7	
2	
1	
-4	
-5	

Stand	Rangänderung* zum Vorjahr
3	
-1	
-4	
-22	
-18	
-1	
6	
0	
-1	
1	
0	
3	
-3	
3	
3	
-1	
6	
11	
-4	
-3	
2	
-4	
-6	
-3	
-1	

Stand	Rangänderung* zum Vorjahr
4	
-9	
6	
10	
-4	
13	
1	
-1	
-2	
-4	
-2	
-7	
3	
-1	
7	
-2	
-5	
2	
2	
-11	
-4	
-20	
-10	
-1	
-2	

Stand	Rangänderung* zum Vorjahr
2	
8	
-10	
5	
-2	
3	
4	
0	
-1	
16	
-3	
-2	
-2	
8	
14	
5	
14	
5	
-5	
-11	
-1	
0	
-2	
2	
-2	

Stand	Rangänderung* zum Vorjahr
6	
-1	
7	
2	
-11	
0	
-7	
5	
10	
2	
-2	
-4	
-1	
5	
4	
-8	
4	
3	
61	
6	
-60	
-8	
6	
-11	
-7	

Stand	Rangänderung* zum Vorjahr
2	
12	
1	
-12	
-8	
-10	
-10	
-10	
-7	
-9	
0	
10	
14	
-1	
14	
-2	
6	
.	
-3	
4	
22	
-3	
-9	
-21	
-12	

Stand	Rangänderung* zum Vorjahr
0	
1	
-14	
2	
-2	
3	
3	
1	
2	
-9	
1	
8	
13	
-8	
0	
-15	
7	
-10	
-4	
-10	
-7	
-4	
-9	
-12	
-4	

Stand	Rangänderung* zum Vorjahr
-11	
-3	
7	
8	
-16	
-9	
1	
12	
18	
7	
4	
7	
0	
-6	
2	
4	
3	
3	
6	
2	
-3	
2	
2	
1	
1	

Stand	Rangänderung* zum Vorjahr
4	
3	
17	
8	
-10	
-11	
-19	
-18	
-11	
-16	
-11	
-9	
1	
-10	
-5	
-4	
-4	
-6	
-3	
-5	
-10	
-4	
-11	
-5	
-7	

Stand	Rangänderung* zum Vorjahr
-8	
-6	
-6	
-1	
-2	
1	
1	
-4	
3	
-8	
-1	
2	
-4	
-3	
1	
-2	
5	
1	
-3	
-4	
-1	
1	
-1	
-5	
2	

Stand	Rangänderung* zum Vorjahr
-2	
6	
-3	
0	
7	
5	
8	
4	
7	
-1	
6	
11	
11	
6	
7	
7	
7	
11	
7	
10	
-11	
16	
12	
-10	

Stand	Rangänderung* zum Vorjahr
3	
13	
-38	
2	
.	
7	
-6	
.	
-10	
-2	
.	
.	
2	
.	

Rangliste 2011 der Ausbildungsberufe⁺ nach Neuabschlüssen im Arbeitsagenturbezirk Trier

Beruf	Trier			Rang							
	NAA	Anteil männliche Auszubildende	Anteil weibliche Auszubildende	Trier	Rangänderung* zum Vorjahr	Rheinland-Pfalz	Rangänderung* zum Vorjahr	Alte Bundesländer	Rangänderung* zum Vorjahr	Deutschland	
Kaufmann/-frau im Einzelhandel	196	46,4	53,6	1	0	3	0	1	0	1	
Kraftfahrzeugmechatroniker/-in ³³⁾	187	97,3	2,7	2	1	4	0	5	0	4	
Bürokaufmann/-frau	151	27,2	72,8	3	-1	2	0	4	-1	3	
Verkäufer/-in	145	26,2	73,8	4	-1	1	0	2	0	2	
Tischler/-in	125	91,2	8,8	5	0	21	-2	21	0	21	
Elektroniker/-in ³⁾	113	99,1	0,9	6	8	9	4	13	2	14	
Industriemechaniker/-in	112	97,3	2,7	7	8	15	3	9	1	8	
Medizinischer Fachangestellte/-r ⁴⁴⁾	109	0,9	99,1	8	9	6	2	7	0	7	
Industriekaufmann/-frau	105	36,2	63,8	9	-1	5	0	3	1	5	
Anlagenmechaniker/-in für Sanitär-, Heizungs- und Klimatechnik ¹⁾	104	97,1	2,9	10	-3	7	0	16	1	18	
Metallbauer/-in	103	99,0	1,0	11	-3	17	-2	22	0	23	
Kaufmann/-frau im Groß- und Außenhandel	99	56,6	43,4	12	-6	12	-1	6	0	6	
Bankkaufmann/-frau	98	58,2	41,8	13	-2	10	0	8	0	9	
Elektroniker/-in für Betriebstechnik ⁵⁾	98	95,9	4,1	13	6	23	0	28	-2	26	
Hotelfachmann/-fachfrau	95	20,0	80,0	15	-2	16	-4	17	-1	15	
Koch/ Köchin	88	68,2	31,8	16	-6	11	-2	14	-3	10	
Kaufmann/-frau für Bürokommunikation	84	20,2	79,8	17	-1	22	0	12	0	12	
Maler/-in und Lackierer/-in	77	80,5	19,5	18	-6	19	-3	20	-1	20	
Friseur/-in	73	9,6	90,4	19	-1	8	-2	10	-1	11	
Fachverkäufer/-in im Lebensmittelhandwerk ¹⁶⁾	73	2,7	97,3	19	1	13	0	15	-1	17	
Fachinformatiker/-in	66	89,4	10,6	21	0	20	0	19	1	19	
Zahnmedizinischer Fachangestellte/-r ⁷³⁾	60	0,0	100,0	22	0	14	3	11	2	13	
Rechtsanwaltsfachangestellter/ Rechtsanwaltsfachangestellte	57	0,0	100,0	23	0	25	-1	33	0	34	
Maurer/-in	54	100,0	0,0	24	1	30	3	34	1	37	
Fachkraft für Lagerlogistik ¹¹⁾	51	92,2	7,8	25	1	18	3	18	0	16	

Rangliste 2011 der Ausbildungsberufe⁺ nach Neuabschlüssen im Arbeitsagenturbezirk Trier

Beruf	Trier			Rang			Rheinland-Pfalz			Deutsches Bundesland	
	NAA	Anteil männliche Auszubildende	Anteil weibliche Auszubildende	Trier	Rangänderung* zum Vorjahr	Rangänderung* zum Vorjahr	Alte Bundesländer	Rangänderung* zum Vorjahr	Deutsches Bundesland	Rangänderung* zum Vorjahr	
Steuerfachangestellter/ Steuerfachangestellte	48	37,5	62,5	26	1	26	0	26	-1	25	
Dachdecker/-in	46	97,8	2,2	27	-3	36	-7	39	-3	38	
Restaurantfachmann/-fachfrau	42	14,3	85,7	28	0	32	-1	36	-2	32	
Gärtner/-in	40	90,0	10,0	29	3	32	0	30	-2	30	
Straßenbauer/-in	40	97,5	2,5	29	1	47	-2	73	-3	72	
Bauzeichner/-in	39	35,9	64,1	31	6	43	-2	59	0	63	
Konstruktionsmechaniker/-in	38	97,4	2,6	32	3	48	-2	45	2	44	
Mediengestalter/-in Digital und Print ³⁹⁾	37	32,4	67,6	33	15	45	1	37	0	36	
Kaufmann/-frau für Versicherungen und Finanzen ³²⁾	33	51,5	48,5	34	-5	34	0	27	-3	28	
Winzer/-in	32	71,9	28,1	35	-4	40	-4	140	-6	152	
Automobilkaufmann/-frau	30	80,0	20,0	36	12	38	5	32	6	33	
Zimmerer/ Zimmerin	29	96,6	3,4	37	15	51	7	38	2	42	
Landwirt/-in	29	89,7	10,3	37	1	69	-13	43	-4	40	
Fachlagerist/-in ¹⁵⁾	28	85,7	14,3	39	1	29	1	29	0	29	
Maschinen- und Anlagenführer/-in	28	96,4	3,6	39	-4	39	-1	42	2	39	
Mechaniker/-in für Land- und Baumaschinentechnik ³⁶⁾	27	100,0	0,0	41	-8	64	-3	55	1	56	
Zerspanungsmechaniker/-in	26	96,2	3,8	42	-1	28	11	24	7	24	
Fleischer/-in	26	96,2	3,8	42	1	52	-1	60	-5	59	
Zahntechniker/-in	23	34,8	65,2	44	3	58	-1	56	4	55	
Mechatroniker/-in	22	95,5	4,5	45	-2	24	4	23	0	22	
Bäcker/-in	22	77,3	22,7	45	-12	31	-4	35	-3	35	
Verwaltungsfachangestellter/ Verwaltungsfachangestellte	21	42,9	57,1	47	-9	27	-2	31	-1	31	
Kaufmann/-frau für Spedition und Logistikdienstleistung ³¹⁾	21	57,1	42,9	47	-5	35	0	25	2	27	
Fahrzeuglackierer/-in	19	78,9	21,1	49	3	43	1	47	-1	48	
Hauswirtschafter/-in	19	5,3	94,7	49	-6	49	-7	69	-11	69	

Rangliste 2011 der Ausbildungsberufe⁺ nach Neuabschlüssen im Arbeitsagenturbezirk Trier

Beruf	Trier		Rang		Rheinland-Pfalz		Alte Bundesländer		Deutschland	
	NAA	Anteil männliche Auszubildende	Anteil weibliche Auszubildende	Trier	Rangänderung* zum Vorjahr	Rangänderung* zum Vorjahr	Rangänderung* zum Vorjahr	Rangänderung* zum Vorjahr	Rangänderung* zum Vorjahr	
Teilezurichter/-in	19	100,0	0,0	49	-3	55	0	90	-9	86
Immobilienkaufmann/-frau ²³⁾	18	55,6	44,4	52	5	56	5	51	-1	47
Berufskraftfahrer/-in	16	93,8	6,3	53	6	42	6	44	5	43
Verfahrensmechaniker/-in für Kunststoff- und Kautschuktechnik	15	93,3	6,7	54	14	50	3	48	4	49
Fliesen-, Platten- und Mosaikleger/-in	15	100,0	0,0	54	3	70	1	85	1	94
Stukkateur/-in	14	100,0	0,0	56	-4	88	-9	102	2	109
Werkzeugmechaniker/-in	13	100,0	0,0	57	-2	41	8	40	1	41
Augenoptiker/-in	13	46,2	53,8	57	-9	57	-7	53	-5	53
Fachmann/-frau für Systemgastronomie	13	53,8	46,2	57	-1	63	1	52	-9	54
Veranstaltungskaufmann/-frau	13	30,8	69,2	57	30	76	4	64	2	60
Technischer Systemplaner/-in ⁶³⁾	13	76,9	23,1	57	24	82	5	94	4	98
Holzmechaniker/-in	13	92,3	7,7	57	30	84	15	116	-1	105
Medientechnologe/-in Druck ⁴²⁾	13	100,0	0,0	57	11	100	2	88	4	91
Feinwerkmechaniker/-in ¹⁸⁾	12	100,0	0,0	64	4	54	16	41	1	46
Drogist/-in	12	16,7	83,3	64	-4	66	3	82	3	88
Karosserie- und Fahrzeugbaumechaniker/-in ²⁸⁾	12	91,7	8,3	64	-1	78	3	75	1	77
Tiermedizinischer Fachangestellter/-e ⁶⁷⁾	11	0,0	100,0	67	-4	72	4	65	-2	64
Kaufmann/-frau für Dialogmarketing	11	36,4	63,6	67	-19	81	-3	83	-3	85
Fachkraft im Gastgewerbe	10	20,0	80,0	69	25	46	-9	49	-4	45
Tourismuskauflmann/-frau (Kaufmann/-frau für Privat- und Geschäftsreisen) ⁶⁸⁾	10	20,0	80,0	69	-1	67	4	57	0	57
Technische(r) Produktdesigner/-in ⁶²⁾	10	60,0	40,0	69	12	68	14	46	7	52
Informations- und Telekommunikationssystem-Elektroniker/-in	10	100,0	0,0	69	-6	86	-15	71	-3	62
Elektroniker/-in für Maschinen und Antriebstechnik ⁹⁾	10	100,0	0,0	69	12	130	8	129	4	134
Pharmazeutisch-kaufmännischer Angestellter/ Pharmazeutisch-kaufmännische Angestellte	9	0,0	100,0	74	-13	60	3	68	-4	71
Konditor/-in	9	33,3	66,7	74	-11	74	-8	58	3	58

Rangliste 2011 der Ausbildungsberufe⁺ nach Neuabschlüssen im Arbeitsagenturbezirk Trier

Beruf	Trier		Rang		Rheinland-Pfalz		Alte Bundesländer		Deutschland	
	NAA	Anteil männliche Auszubildende	Anteil weibliche Auszubildende	Trier	Rangänderung* zum Vorjahr	Rangänderung* zum Vorjahr	Rangänderung* zum Vorjahr	Rangänderung* zum Vorjahr	Rangänderung* zum Vorjahr	Rangänderung* zum Vorjahr
Notarfachangestellter/ Notarfachangestellte	9	11,1	88,9	74	29	97	4	155	7	157
Hörgeräteakustiker/-in	9	44,4	55,6	74	29	98	-13	97	-7	96
Fachkraft für Kurier,- Express- und Postdienstleistungen ¹⁰⁾	9	44,4	55,6	74	0	102	-12	77	1	74
Kaufmann/-frau für Tourismus und Freizeit	9	11,1	88,9	74	-6	124	-3	143	-1	128
Kosmetiker/-in	9	0,0	100,0	74	20	124	9	148	-7	142
Baugeräteführer/-in	9	100,0	0,0	74	39	147	21	166	6	150
Informatikkaufmann/-frau	8	75,0	25,0	82	21	70	-6	79	0	82
Florist/-in	8	0,0	100,0	82	-19	86	-4	78	-6	76
Pferdewirt/-in	8	0,0	100,0	82	21	90	8	103	10	102
Raumausstatter/-in	8	50,0	50,0	82	21	94	2	96	-2	99
Fachkraft für Lebensmitteltechnik	8	50,0	50,0	82	-8	118	7	100	-1	95
Sozialversicherungsfachangestellter/ Sozialversicherungsfachangestellte	7	14,3	85,7	87	16	62	-3	54	0	51
Informations- und Telekommunikationssystem-Kaufmann/-frau	7	85,7	14,3	87	0	73	4	63	4	65
Hotelkaufmann/-frau	7	0,0	100,0	87	7	114	8	131	-2	133
Maßschneider/-in ³⁴⁾	7	14,3	85,7	87	-6	124	1	130	-3	135
Chemielaborant/-in	6	50,0	50,0	91	22	53	-1	67	4	68
Informationselektroniker/-in	6	100,0	0,0	91	-10	82	0	99	-2	104
Schornsteinfeger/-in	6	100,0	0,0	91	-4	102	14	112	-1	117
Gießereimechaniker/-in	6	100,0	0,0	91	.	112	26	121	16	118
Straßenwärter/-in	6	100,0	0,0	91	-13	124	-14	137	-9	136
Holzbearbeitungsmechaniker/-in	6	100,0	0,0	91	-4	145	-3	171	-5	170
Elektroniker/-in für Geräte und Systeme ⁹⁾	5	100,0	0,0	97	16	77	-2	50	1	50
Steinmetz/-in und Steinbildhauer/-in	5	100,0	0,0	97	-10	114	19	124	14	127
Vermessungstechniker/-in ⁷²⁾	5	80,0	20,0	97	-23	121	-11	120	-10	120
Weinküfer/-in	5	80,0	20,0	97	-16	137	-25	236	-14	239

Rangliste 2011 der Ausbildungsberufe⁺ nach Neuabschlüssen im Arbeitsagenturbezirk Trier

Beruf	Trier		Rang		Rangänderung* zum Vorjahr		Rangänderung* zum Vorjahr		Rangänderung* zum Vorjahr	
	NAA	Anteil männliche Auszubildende	Anteil weibliche Auszubildende	Trier	Rheinland-Pfalz	Alte Bundesländer	Deutsches			
Beton- und Stahlbetonbauer/-in	5	100,0	0,0	97	-29	139	-6	108	1	107
Schilder- und Lichtreklamehersteller/-in	5	40,0	60,0	97	-23	152	-24	135	-3	140
Forstwirt/-in	4	100,0	0,0	103	-42	90	-3	123	3	118
Kaufmann/-frau für Marketingkommunikation ³⁰⁾	4	25,0	75,0	103	0	93	-4	70	5	70
Tierpfleger/-in	4	0,0	100,0	103	34	110	-1	114	4	113
Ausbaufacharbeiter/-in	4	100,0	0,0	103	-16	113	3	119	0	101
Fotograf/-in	4	0,0	100,0	103	21	116	-4	101	-1	106
Milchtechnologe/-in ⁴⁵⁾	4	75,0	25,0	103	0	188	3	158	-1	164
Sport- und Fitnesskaufmann/-frau	3	33,3	66,7	109	-15	59	-5	61	1	61
Mechatroniker/-in für Kältetechnik ³⁸⁾	3	100,0	0,0	109	-15	84	10	80	7	86
Fachkraft für Veranstaltungstechnik	3	100,0	0,0	109	-6	101	-9	84	0	89
Zweiradmechaniker/-in	3	100,0	0,0	109	-15	102	1	109	-2	114
Buchhändler/-in	3	33,3	66,7	109	28	102	10	110	-2	115
Medienkaufmann/-frau Digital und Print ⁴¹⁾	3	0,0	100,0	109	.	107	15	92	10	97
Fachangestellter/-e für Arbeitsförderung	3	33,3	66,7	109	4	110	-16	113	-25	108
Gestalter/-in für visuelles Marketing ²¹⁾	3	33,3	66,7	109	-15	120	-5	106	6	112
Glaser/-in	3	66,7	33,3	109	-15	130	8	115	2	121
Naturwerksteinmechaniker/-in ⁴⁸⁾	3	100,0	0,0	109	4	139	7	197	1	202
Fachkraft für Wasserversorgungstechnik	3	100,0	0,0	109	15	143	1	212	5	201
Parkettleger/-in	3	100,0	0,0	109	15	149	-3	145	3	151
Fachkraft für Rohr-, Kanal- und Industrieservice	3	100,0	0,0	109	4	164	-10	174	5	174
Revierjäger/-in	3	100,0	0,0	109	28	193	-2	275	-13	275
Milchwirtschaftlicher Laborant/ Milchwirtschaftliche Laborantin	3	33,3	66,7	109	4	193	7	183	3	183
Kraftfahrzeugservicemechaniker/-in	2	100,0	0,0	124	.	75	16	74	0	73
Bauten- und Objektbeschichter/-in	2	50,0	50,0	124	-46	79	-11	93	-10	83

Rangliste 2011 der Ausbildungsberufe⁺ nach Neuabschlüssen im Arbeitsagenturbezirk Trier

Beruf	Trier		Rang		Rheinland-Pfalz		Alte Bundesländer		Deutschland	
	NAA	Anteil männliche Auszubildende	Anteil weibliche Auszubildende	Trier	Rangänderung* zum Vorjahr	Rangänderung* zum Vorjahr	Rangänderung* zum Vorjahr	Rangänderung* zum Vorjahr	Rangänderung* zum Vorjahr	Rangänderung* zum Vorjahr
Tiefbaufacharbeiter/-in	2	100,0	0,0	124	0	98	-6	98	3	81
Mediengestalter/-in Bild und Ton	2	100,0	0,0	124	0	108	-5	118	-2	116
Fachkraft für Abwassertechnik	2	100,0	0,0	124	-11	118	10	147	-2	147
Packmitteltechnologie/-in ⁵¹⁾	2	100,0	0,0	124	-21	124	9	127	-2	128
Verfahrensmechaniker/-in für Beschichtungstechnik ⁶⁹⁾	2	100,0	0,0	124	13	130	8	150	-1	145
Fachkraft für Schutz und Sicherheit	2	100,0	0,0	124	13	134	-1	89	6	92
Baustoffprüfer/-in	2	50,0	50,0	124	.	143	1	178	0	176
Mechaniker/-in für Karosserieinstandhaltungstechnik	2	100,0	0,0	124	13	152	16	152	7	153
Brauer und Mälzer/-in	2	100,0	0,0	124	0	155	-9	152	-5	155
Ofen- und Luftheizungsbauer/-in ⁵⁰⁾	2	100,0	0,0	124	.	159	32	195	0	205
Buchbinder/-in	2	100,0	0,0	124	-11	164	-10	198	-59	197
Binnenschiffer/-in	2	100,0	0,0	124	.	172	-15	204	-10	198
Tierwirt/-in	2	100,0	0,0	124	.	176	-8	229	-22	137
Fahrradmonteur/-in	2	100,0	0,0	124	.	176	37	168	-8	162
Estrichleger/-in	2	100,0	0,0	124	13	180	2	230	-1	236
Änderungsschneider/-in	2	50,0	50,0	124	13	193	-11	177	-9	175
Wasserbauer/-in	2	100,0	0,0	124	13	193	-2	226	-21	222
Asphaltbauer/-in	2	100,0	0,0	124	0	213	-13	278	-4	288
Elektroniker/-in für Automatisierungstechnik ⁴⁾	1	100,0	0,0	144	-7	61	-1	62	3	67
Fachangestellter/-e für Bäderbetriebe	1	0,0	100,0	144	-50	108	-2	122	-3	125
Servicefachkraft für Dialogmarketing	1	100,0	0,0	144	-7	116	-8	138	2	132
Gebäudereiniger/-in	1	0,0	100,0	144	.	121	-22	87	-6	79
Fachangestellter/-e für Bürokommunikation	1	0,0	100,0	144	-20	124	-6	111	-8	100
Gerüstbauer/-in	1	100,0	0,0	144	.	139	-14	133	-2	130
Klempner/-in	1	100,0	0,0	144	.	145	17	124	-3	131

Rangliste 2011 der Ausbildungsberufe⁺ nach Neuabschlüssen im Arbeitsagenturbezirk Trier

Beruf	Trier		Rang		Rangänderung* zum Vorjahr		Rangänderung* zum Vorjahr		Rangänderung* zum Vorjahr	
	NAA	Anteil männliche Auszubildende	Anteil weibliche Auszubildende	Trier	Rheinland-Pfalz	Alte Bundesländer	Deutsches			
Rollladen- und Sonnenschutzmechaniker/-in ⁵⁸⁾	1	100,0	0,0	144	-7	159	-13	167	2	177
Bestattungsfachkraft	1	100,0	0,0	144	-7	159	-1	182	-13	186
Wärme-, Kälte- und Schallschutzisolierer/-in	1	100,0	0,0	144	-31	164	-18	209	-18	217
Orthopädienschuhmacher/-in	1	100,0	0,0	144	-20	164	-2	154	4	156
Aufbereitungsmechaniker/-in	1	100,0	0,0	144	.	164	12	251	-12	235
Fachkraft Agrarservice	1	100,0	0,0	144	-20	172	-4	170	3	166
Werkstoffprüfer/-in	1	0,0	100,0	144	.	172	-4	146	7	148
Müller/-in (Verfahrenstechnologe/-in in der Mühlen- und Futterwirtschaft) ⁴⁶⁾	1	100,0	0,0	144	.	176	37	210	-7	220
Bodenleger/-in	1	100,0	0,0	144	-20	180	-22	164	-1	168
Kaufmann/-frau für Kurier-, Express- und Postdienstleistungen ²⁹⁾	1	100,0	0,0	144	.	180	2	205	-9	208
Modeschneider/-in	1	0,0	100,0	144	-20	193	-11	217	-5	219
Fachkraft für Kreislauf- und Abfallwirtschaft	1	100,0	0,0	144	.	213	-31	192	-3	182
Graveur/-in	1	0,0	100,0	144	.	213	.	265	21	269
Fischwirt/-in	1	100,0	0,0	144	-7	235	-35	221	7	221
Uhrmacher/-in	1	100,0	0,0	144	.	235	-22	237	5	228
Chemikant/-in	37	3	66	7	66
Anlagenmechaniker/-in	65	2	91	2	90
Kaufmann/-frau im Gesundheitswesen	80	6	76	1	78
Hochbaufacharbeiter/-in	88	-14	86	3	80
Fluggerätmechaniker/-in	92	5	105	-1	111
Personaldienstleistungskaufmann/ -frau	94	36	81	15	84
Gleisbauer/-in	96	9	161	-6	161
Eisenbahner/-in im Betriebsdienst	106	0	104	10	103
Industrie-Isolierer/-in	121	-3	219	-10	211
Goldschmied/-in	130	0	149	-5	154

Rangliste 2011 der Ausbildungsberufe⁺ nach Neuabschlüssen im Arbeitsagenturbezirk Trier

Beruf	Trier		Rang		Rheinland-Pfalz		Alte Bundesländer		Deutschland	
	NAA	Anteil männliche Auszubildende	Anteil weibliche Auszubildende	Trier	Rangänderung* zum Vorjahr	Rangänderung* zum Vorjahr	Rangänderung* zum Vorjahr	Rangänderung* zum Vorjahr	Rangänderung* zum Vorjahr	Rangänderung* zum Vorjahr
Fertigungsmechaniker/-in	134	-16	95	-4	93	
Pharmakant/-in	134	-4	161	14	158	
Biologielaborant/-in	137	9	128	-4	126	
Fachangestellter/-e für Medien- und Informationsdienste	139	-17	134	-12	123	
Technische(r) Modellbauer/ -in ⁶¹⁾	147	-1	139	7	144	
Flachglasmechaniker/-in	150	12	198	4	185	
Schuhfertiger/-in	150	26	233	13	237	
Physiklaborant/-in	152	-9	214	-16	212	
Automatenfachmann/ -frau	155	21	221	3	229	
Papiertechnologe/-in ⁵²⁾	155	21	163	4	171	
Geomatiker/-in ²⁰⁾	155	75	201	66	200	
Oberflächenbeschichter/-in ⁴⁹⁾	159	3	141	10	146	
Fachkraft für Möbel-, Küchen- und Umzugsservice	159	23	126	-3	124	
Betonfertigteilmacher/-in	164	-6	210	-7	205	
Fachkraft für Automaten- und Service	164	4	192	-1	209	
Fachkraft für Lederverarbeitung ¹²⁾	164	49	285	17	291	
Orthopädiemechaniker/-in und Bandagist	172	10	136	-1	138	
Servicefahrer/-in	176	-14	186	-5	199	
Verfahrensmechaniker/-in in der Steine- und Erdenindustrie	180	-34	225	-4	216	
Sattler/-in ⁵⁹⁾	180	-18	190	-3	191	
Industriekeramiker/-in Anlagentechnik ²⁴⁾	180	-12	244	-10	242	
Schneidwerkzeugmechaniker/-in	180	2	233	13	238	
Verfahrensmechaniker/-in in der Hütten- und Halbzeugindustrie	180	2	117	13	122	
Polsterer/ Polsterin	188	25	194	20	202	
Fachkraft für Fruchtsafttechnik	188	42	243	9	244	

Rangliste 2011 der Ausbildungsberufe⁺ nach Neuabschlüssen im Arbeitsagenturbezirk Trier

Beruf	Trier		Rang		Rheinland-Pfalz		Alte Bundesländer		Deutschland	
	NAA	Anteil männliche Auszubildende	Anteil weibliche Auszubildende	Rangänderung* zum Vorjahr	Rangänderung* zum Vorjahr	Rangänderung* zum Vorjahr	Rangänderung* zum Vorjahr	Rangänderung* zum Vorjahr	Rangänderung* zum Vorjahr	
Kanalbauer/-in	188	42	195	2	196	
Medientechnologe/-in Druckverarbeitung	188	.	159	.	160	
Industriekeramiker/-in Verfahrenstechnik ²⁷⁾	193	-25	278	-11	247	
Industrieelektriker/-in	193	-17	144	29	139	
Modenäher/-in	193	-17	168	16	172	
Medientechnologe/-in Siebdruck ⁴³⁾	193	-2	189	-2	193	
Produktionsmechaniker/-in Textil ⁵⁵⁾	193	-2	176	1	180	
Bauwerksabdichter/-in	193	7	252	-13	258	
Fotomedienfachmann/ -frau	193	7	217	0	224	
Rohrleitungsbauer/-in	193	7	173	-9	169	
Stoffprüfer/-in (Chemie) Glas-, Keramische Industrie sowie Steine und Erden	193	7	285	9	288	
Kaufmann/-frau für Verkehrsservice	193	20	141	2	143	
Speiseeishersteller/-in	193	20	259	3	265	
Fachangestellter/-e für Markt und Sozialforschung	193	.	216	-1	226	
Feinoptiker/-in	193	.	226	10	222	
Gerber/-in	193	.	266	14	273	
Mechaniker/-in für Reifen- und Vulkanisationstechnik ³⁷⁾	193	.	201	4	194	
Kaufmann/-frau für audiovisuelle Medien	213	-59	175	-11	172	
Sportfachmann/ -frau	213	-22	242	-6	232	
Verfahrensmechaniker/-in Glastechnik ⁷¹⁾	213	-22	205	6	202	
Brunnenbauer/-in	213	-13	264	-12	250	
Edelsteinschleifer/-in	213	-13	319	-12	325	
Fassadenmonteur/-in	213	-13	301	-15	297	
Keramiker/-in	213	0	271	-6	265	
Metallblasinstrumentenmacher/-in	213	0	295	-9	286	

Rangliste 2011 der Ausbildungsberufe⁺ nach Neuabschlüssen im Arbeitsagenturbezirk Trier

Beruf	Trier		Rang		Rheinland-Pfalz		Alte Bundesländer		Deutschland	
	NAA	Anteil männliche Auszubildende	Anteil weibliche Auszubildende	Rangänderung* zum Vorjahr	Rangänderung* zum Vorjahr	Rangänderung* zum Vorjahr	Rangänderung* zum Vorjahr	Rangänderung* zum Vorjahr	Rangänderung* zum Vorjahr	
Technische(r) Konfektionär/-in	213	0	232	1	231	
Trockenbaumonteur/-in	213	0	159	-5	159	
Bühnenmaler/-in und -plastiker/-in	213	17	255	-1	260	
Produktveredler/-in Textil ⁵⁷⁾	213	17	223	1	226	
Schädlingsbekämpfer/-in	213	17	257	7	260	
Systemelektroniker/-in ⁶⁰⁾	213	17	207	6	212	
Destillateur/-in	213	.	285	7	291	
Diamantschleifer/-in	213	.	310	11	315	
Fachkraft im Fahrbetrieb	213	.	151	-1	149	
Fotomedienlaborant/-in	213	.	262	-17	257	
Holz- und Bautenschützer/ -in	213	.	238	-7	245	
Polster- und Dekorationsnäher/-in	235	-44	231	-2	232	
Glasapparatebauer/-in	235	-35	271	15	275	
Bürsten- und Pinselmacher/-in	235	-22	297	-3	298	
Maskenbildner/-in	235	-22	259	-13	250	
Patentanwaltsfachangestellter/ Patentanwaltsfachangestellte	235	-22	180	2	188	
Textilreiniger/-in	235	-22	187	-7	179	
Betonstein- und Terrazzohersteller/-in	235	-5	292	6	295	
Edelsteinfasser/-in	235	-5	305	2	309	
Geigenbauer/-in	235	-5	305	2	309	
Produktionsfachkraft Chemie ⁵⁴⁾	235	-5	157	-2	167	
Bootsbauer/-in	235	.	191	10	187	
Fachkraft für Hafenlogistik ⁹⁾	235	.	213	9	218	
Fachkraft für Holz- und Bautenschutzarbeiten	235	.	271	3	275	
Industriekeramiker/-in Dekorationstechnik ²⁵⁾	235	.	297	10	284	

Rangliste 2011 der Ausbildungsberufe⁺ nach Neuabschlüssen im Arbeitsagenturbezirk Trier

Beruf	Trier		Rang		Rheinland-Pfalz		Alte Bundesländer		Deutschland	
	NAA	Anteil männliche Auszubildende	Anteil weibliche Auszubildende	Rangänderung* zum Vorjahr	Rangänderung* zum Vorjahr	Rangänderung* zum Vorjahr	Rangänderung* zum Vorjahr	Rangänderung* zum Vorjahr	Rangänderung* zum Vorjahr	
Metallbildner/-in	235	.	292	6	291	
Silberschmied/-in	235	.	319	2	325	
Spezialtiefbauer/-in	235	.	275	6	270	
Vergolder/-in	235	.	296	2	300	
Bauwerksmechaniker/-in für Abbruch und Betontrenntechnik	262	3	267	
Behälter- und Apparatebauer/-in	226	0	234	
Berg- und Maschinenmann	325	
Bergbautechnologe/-in ²⁾	238	19	225	
Biologiemodellmacher/-in	319	-2	325	
Bogenmacher/-in	319	.	325	
Böttcher/-in	326	-19	333	
Brenner/-in	326	.	333	
Büchsenmacher/-in	283	-1	284	
Chemielaborjungwerker/-in	302	2	304	
Chirurgiemechaniker/-in	233	-7	241	
Dekorvorlagenhersteller/-in	314	-7	321	
Drahtwarenmacher/-in	314	-7	321	
Drahtzieher/-in	241	5	249	
Drechsler/-in (Elfenbeinschnitzer)	319	-14	315	
Edelmetallprüfer/-in	314	7	321	
Elektroanlagenmonteur/-in	185	-3	183	
Elektroniker/-in für Gebäude- und Infrastruktursysteme	208	-1	210	
Elektroniker/-in für luftfahrttechnische Systeme ⁷⁾	178	7	189	
Fachkraft für Straßen- und Verkehrstechnik ¹³⁾	244	-5	252	
Fachkraft für Süßwarentechnik	215	5	215	

Rangliste 2011 der Ausbildungsberufe⁺ nach Neuabschlüssen im Arbeitsagenturbezirk Trier

Beruf	Trier		Rang		Rheinland-Pfalz		Alte Bundesländer		Deutschland	
	NAA	Anteil männliche Auszubildende	Anteil weibliche Auszubildende	Rangänderung* zum Vorjahr	Rangänderung* zum Vorjahr	Rangänderung* zum Vorjahr	Rangänderung* zum Vorjahr	Rangänderung* zum Vorjahr	Rangänderung* zum Vorjahr	Rangänderung* zum Vorjahr
Fachkraft für Wasserwirtschaft ¹⁴⁾	297	-3	300	
Fahrzeuginnenausstatter/-in ¹⁷⁾	219	0	230	
Federmacher/-in	270	1	282	
Feinpolierer/-in	326	-9	325	
Feuerungs- und Schornsteinbauer/-in	255	12	254	
Film- und Videoeditor/-in	285	-12	260	
Flechtwerkgestalter/-in ¹⁹⁾	319	2	325	
Fotolaborant/-in	315	
Fräser/-in	266	11	270	
Gerätezusammensetzer/-in	302	15	302	
Glasbläser/-in	333	
Glasveredler/-in	278	-8	282	
Gruppe Sonstige	
Hafenschiffer/-in ²²⁾	259	-1	267	
Handzuginstrumentenmacher/-in	321	
Holzbildhauer/-in	319	2	315	
Holzblasinstrumentenmacher/-in	292	-8	291	
Holzspielzeugmacher/-in	309	
Industriekeramiker/-in Modelltechnik ²⁶⁾	314	-7	309	
Investmentfondskaufmann/-frau	248	-10	254	
Isolierfacharbeiter/-in	252	-8	254	
Justizfachangestellter/ Justizfachangestellte	107	-1	109	
Kabeljungwerker/-in	266	-16	274	
Klavier- und Cembalobauer/-in	257	-1	260	
Kürschner/-in	305	2	304	

Rangliste 2011 der Ausbildungsberufe⁺ nach Neuabschlüssen im Arbeitsagenturbezirk Trier

Beruf	Trier		Rang		Rheinland-Pfalz		Alte Bundesländer		Deutschland	
	NAA	Anteil männliche Auszubildende	NAA	Anteil weibliche Auszubildende	Rangänderung* zum Vorjahr	Rangänderung* zum Vorjahr	Rangänderung* zum Vorjahr	Rangänderung* zum Vorjahr	Rangänderung* zum Vorjahr	Rangänderung* zum Vorjahr
Lacklaborant/-in	184	9	195	
Landwirtschaftlich-technischer Laborant/ Landwirtschaftlich-technische Laborantin, Landwirtschaftlicher Laborant/ Landwirtschaftliche Laborantin	285	9	295	
Leichtflugzeugbauer/-in	297	-20	298	
Luftverkehrskaufmann/-frau	278	-1	260	
Manufakturporzellanmaler/-in	304	
Mathematisch-technische/r Softwareentwickler/ -in ³⁵⁾	171	5	178	
Mediengestalter/-in Flexografie ⁴⁰⁾	310	7	315	
Metall- und Glockengießer/-in	314	-28	302	
Metallschleifer/-in	254	5	259	
Mikrotechnologe/ Mikrotechnologin	224	-9	190	
Modist/-in	282	-8	281	
Musikfachhändler/-in ⁴⁷⁾	266	-5	270	
Orgel- und Harmoniumbauer/-in	250	4	246	
Produktgestalter/-in - Textil ⁵³⁾	285	-14	286	
Produktionstechnologe/-in	248	-6	239	
Produktprüfer/- in Textil ⁵⁶⁾	284	9	290	
Rechtsanwalts- und Notarfachangestellter/ Rechtsanwalts- und Notarfachangestellte	72	-3	75	
Schiffahrtskaufmann/-frau	132	4	141	
Schiffsmechaniker/-in	156	-4	164	
Schleifer/-in	326	.	333	
Schuhmacher/-in	238	12	242	
Segelmacher/-in	271	-12	275	
Seiler/-in	275	7	275	
Servicekaufmann/-frau im Luftverkehr	188	22	207	

Rangliste 2011 der Ausbildungsberufe⁺ nach Neuabschlüssen im Arbeitsagenturbezirk Trier

Beruf	Trier		Rang		Rheinland-Pfalz		Alte Bundesländer		Deutschland	
	NAA	Anteil männliche Auszubildende	Anteil weibliche Auszubildende	Rangänderung* zum Vorjahr	Rangänderung* zum Vorjahr	Rangänderung* zum Vorjahr	Rangänderung* zum Vorjahr	Rangänderung* zum Vorjahr	Rangänderung* zum Vorjahr	Rangänderung* zum Vorjahr
Servicekraft für Schutz und Sicherheit	165	-4	163	.
Spielzeughersteller/-in	325	.
Systeminformatiker/-in	201	-11	192	.
Tankwart/-in	181	-12	181	.
Technischer Zeichner/ Technische Zeichnerin ⁶⁴⁾	200	-2	212	.
Textilgestalter/-in im Handwerk ⁶⁵⁾	305	-7	304	.
Textillaborant/-in ⁶⁶⁾	244	-13	247	.
Thermometermacher/-in	302	5	304	.
Verfahrensmechaniker/-in für Brillenoptik ⁷⁰⁾	285	-1	275	.
Wachzieher/-in	310	-24	309	.
Werkfeuerwehrmann/-frau	244	-10	252	.
Werkgehilfe/ Werkgehilfin Schmuckwarenindustrie, Taschen- und Armbanduhren	310	-8	315	.
Zupfinstrumentenmacher/-in	305	0	309	.
Behindertenberufe	114	72,8	27,2

Fussnoten: s. Seite Erläuterungen

Legende: NAA - Neu abgeschlossene Ausbildungsverträge

* eine positive Rangänderung bedeutet eine Verbesserung gegenüber dem Vorjahr

+ ohne Berücksichtigung der Berufe für Menschen mit Behinderungen

Quelle: Bundesinstitut für Berufsbildung, Erhebung zum 30. September 2011

Stand	Rangänderung* zum Vorjahr
0	
0	
0	
0	
0	
2	
3	
1	
0	
-1	
-1	
0	
1	
3	
-2	
-3	
0	
-1	
-2	
-2	
1	
1	
0	
-2	
2	

Stand	Rangänderung* zum Vorjahr
0	0
0	0
-2	-2
-3	-3
0	0
3	3
-1	-1
0	0
-2	-2
-10	-10
7	7
2	2
-3	-3
-5	-5
3	3
0	0
8	8
-6	-6
0	0
1	1
-2	-2
-3	-3
4	4
-3	-3
-11	-11

Stand
Rangänderung* zum Vorjahr

-8
-1
5
3
1
2
0
-3
-7
3
6
-4
-2
3
2
3
1
-2
-6
3
5
0
6
-1
3

Stand	Rangänderung* zum Vorjahr
11	-5
8	0
0	-18
-1	3
3	-9
-9	6
6	-1
-1	-2
-2	0
0	4
4	1
1	-2
-2	5
5	-1
-1	2
2	13
13	-11
-11	-4
-4	4
4	14
14	-7
-7	-11

Stand
Rangänderung* zum Vorjahr

2
-2
2
6
2
-4
-1
-1
-2
10
-2
-4
-1
5
-22
5
-1
10
-2
5
6
-12
3
-9
-8

Stand
Rangänderung* zum Vorjahr

3
-4
-4
2
3
2
2
4
-5
-4
-60
-7
-8
-10
0
-3
-21
-7
1
-3
0
-2
-1
5
-4

Stand	Rangänderung* zum Vorjahr
2	
-11	
-20	
6	
-11	
2	
12	
-10	
-10	
-9	
-9	
0	
18	
4	
3	
8	
-2	
3	
-1	
-4	
16	
-3	
14	
-5	
-2	

Stand	Rangänderung* zum Vorjahr
-1	
7	
0	
-7	
7	
4	
5	
-8	
2	
3	
61	
6	
-1	
-8	
-6	
11	
1	
-12	
-10	
-1	
-7	
10	
14	
14	
6	

Stand	Rangänderung* zum Vorjahr
-2	
.	
-3	
22	
4	
0	
1	
-14	
-2	
2	
3	
1	
2	
-9	
8	
13	
1	
-8	
-15	
7	
-4	
-10	
-10	
-9	
-4	

Stand
Rangänderung* zum Vorjahr
-4
-12
-11
-3
8
7
1
12
-3
-16
-9
7
7
2
0
4
-6
-3
6
2
3
17
3
1
8

Stand	Rangänderung* zum Vorjahr
1	
2	
4	
2	
5	
-1	
-38	
3	
-3	
2	
-18	
.	
-2	
6	
-8	
-6	
-6	
7	
-16	
6	
-1	
5	
7	
1	
-1	

Stand	Rangänderung* zum Vorjahr
2	
-5	
-2	
-3	
16	
1	
-3	
7	
-11	
-10	
-6	
-10	
.	
1	
-10	
0	
-4	
-2	
-1	
-4	
-11	
-3	
-11	
-4	
7	

Stand	Rangänderung* zum Vorjahr
11	
7	
-19	
-1	
.	
6	
7	
-10	
11	
-5	
-5	
-4	
8	
-11	
1	
10	
-4	
4	
3	
.	
12	
-10	
7	
13	

Stand	Rangänderung* zum Vorjahr
-8	
2	
-4	
-5	
1	
-2	
-9	
11	
1	
-11	
-6	
-7	
2	

Erläuterungen

- ¹⁾ Anlagenmechaniker/-in für Sanitär-, Heizungs- und Klimatechnik incl. Vorgänger: Gas- und Wasserinstallateur/-in, Zentralheizungs- und Lüftungsbauer/-in
- ²⁾ Bergbautechnologe/-in incl. Vorgänger: Bergmechaniker
- ³⁾ Elektroniker/-in incl. Vorgänger: Elektroinstallateur/-in, Fernmeldeanlagenelektroniker/-in
- ⁴⁾ Elektroniker/-in für Automatisierungstechnik incl. Vorgänger: Industrieelektroniker/-in FR Produktionstechnik, Prozessleitelektroniker/-in
- ⁵⁾ Elektroniker/-in für Betriebstechnik incl. Vorgänger: Energieelektroniker/-in, Energieelektroniker/-in FR Anlagentechnik, Energieelektroniker/-in FR Betriebstechnik
- ⁶⁾ Elektroniker/-in für Geräte und Systeme incl. Vorgänger: Industrieelektroniker/-in, Industrieelektroniker/-in FR Gerätetechnik, Kommunikationselektroniker/-in, Kommunikationselektroniker/-in FR Funktechnik, Kommunikationselektroniker/-in FR Informationstechnik, Kommunikationselektroniker/-in FR Telekommunikationstechnik
- ⁷⁾ Elektroniker/-in für luftfahrttechnische Systeme incl. Vorgänger: Fluggeräteelektroniker/-in
- ⁸⁾ Elektroniker/-in für Maschinen und Antriebstechnik incl. Vorgänger: Elektromaschinenbauer/-in, Elektromaschinenmonteur/-in
- ⁹⁾ Fachkraft für Hafenlogistik incl. Vorgänger: Seegüterkontrolleur/-in
- ¹⁰⁾ Fachkraft für Kurier-, Express- und Postdienstleistungen incl. Vorgänger: Fachkraft für Brief- und Frachtverkehr
- ¹¹⁾ Fachkraft für Lagerlogistik incl. Vorgänger: Fachkraft für Lagerwirtschaft
- ¹²⁾ Fachkraft für Lederverarbeitung incl. Vorgänger: Schuh- und Lederwarenstepper/-in
- ¹³⁾ Fachkraft für Straßen- und Verkehrstechnik incl. Vorgänger: Planungstechniker/-in
- ¹⁴⁾ Fachkraft für Wasserwirtschaft incl. Vorgänger: Bautechniker/-in in der Wasserwirtschaftsverwaltung
- ¹⁵⁾ Fachlagerist/-in incl. Vorgänger: Handelsfachpacker/-in
- ¹⁶⁾ Fachverkäufer/-in im Lebensmittelhandwerk incl. Vorgänger: Fachverkäufer/-in im Nahrungsmittelhandwerk - nhw, Fachverkäufer/-in im Nahrungsmittelhandwerk - nhw SP Bäckerei, Fachverkäufer/-in im Nahrungsmittelhandwerk - nhw SP Fleischerei, Fachverkäufer/-in im Nahrungsmittelhandwerk - nhw SP Konditorei
- ¹⁷⁾ Fahrzeuginnenausstatter/-in incl. Vorgänger: Fahrzeugpolsterer/-in
- ¹⁸⁾ Feinwerkmechaniker/-in incl. Vorgänger: Dreher/-in, Feinmechaniker/-in, Maschinenbaumechaniker/-in, Werkzeugmacher/-in
- ¹⁹⁾ Flechtwerkgestalter/-in incl. Vorgänger: Korbmacher/-in
- ²⁰⁾ Geomatiker/-in incl. Vorgänger: Kartograph/-in
- ²¹⁾ Gestalter/-in für visuelles Marketing incl. Vorgänger: Schauerwerbegestalter/-in
- ²²⁾ Hafenschiffer/-in incl. Vorgänger: Ewerführer/-in
- ²³⁾ Immobilienkaufmann/-frau incl. Vorgänger: Kaufmann/-frau in der Grundstücks- und Wohnungswirtschaft
- ²⁴⁾ Industriekeramiker/-in Anlagentechnik incl. Vorgänger: Industriekeramiker/-in, Industriekeramiker/-in FR Mechanik
- ²⁵⁾ Industriekeramiker/-in Dekorationstechnik incl. Vorgänger: Glas- und Kerammaler/-in, Glas- und Kerammaler/-in FR Kerammalerei
- ²⁶⁾ Industriekeramiker/-in Modelltechnik incl. Vorgänger: Kerammodelleur/-in
- ²⁷⁾ Industriekeramiker/-in Verfahrenstechnik incl. Vorgänger: Industriekeramiker/-in FR Formgebung, Kerammodelleinrichter/-in
- ²⁸⁾ Karosserie- und Fahrzeugbaumechaniker/-in incl. Vorgänger: Karosserie- und Fahrzeugbauer/-in

- ²⁹⁾ Kaufmann/-frau für Kurier-, Express- und Postdienstleistungen incl. Vorgänger: Postverkehrskaufmann/-frau
- ³⁰⁾ Kaufmann/-frau für Marketingkommunikation incl. Vorgänger: Werbekaufmann/-frau
- ³¹⁾ Kaufmann/-frau für Spedition und Logistikdienstleistung incl. Vorgänger: Speditionskaufmann/-frau
- ³²⁾ Kaufmann/-frau für Versicherungen und Finanzen incl. Vorgänger: Versicherungskaufmann/-frau
- ³³⁾ Kraftfahrzeugmechatroniker/-in incl. Vorgänger: Automobilmechaniker/-in, Kraftfahrzeugelektriker/-in, Kraftfahrzeugmechaniker/-in
- ³⁴⁾ Maßschneider/-in incl. Vorgänger: Damenschneider/-in, Herrenschneider/-in, Wäscheschneider/-in
- ³⁵⁾ Mathematisch-technische/r Softwareentwickler/-in incl. Vorgänger: Mathematisch-technischer Assistent/ Mathematisch-technische Assistentin
- ³⁶⁾ Mechaniker/-in für Land- und Baumaschinentechnik incl. Vorgänger: Landmaschinenmechaniker/-in
- ³⁷⁾ Mechaniker/-in für Reifen- und Vulkanisationstechnik incl. Vorgänger: Vulkaniseur/-in und Reifenmechaniker/-in
- ³⁸⁾ Mechatroniker/-in für Kältetechnik incl. Vorgänger: Kälteanlagenbauer/-in
- ³⁹⁾ Mediengestalter/-in Digital und Print incl. Vorgänger: Mediengestalter/-in für Digital- und Printmedien, Mediengestalter/-in für Digital- und Printmedien
FR Medienberatung, Mediengestalter/-in für Digital- und Printmedien FR Mediendesign, Mediengestalter/-in für Digital- und Printmedien FR
Medienoperating, Mediengestalter/-in für Digital- und Printmedien FR Medientechnik, Schriftsetzer/-in
- ⁴⁰⁾ Mediengestalter/-in Flexografie incl. Vorgänger: Flexograf/-in
- ⁴¹⁾ Medienkaufmann/-frau Digital und Print incl. Vorgänger: Verlagskaufmann/-frau
- ⁴²⁾ Medientechnologe/-in Druck incl. Vorgänger: Drucker/-in, Drucker/-in FR Digitaldruck, Drucker/-in FR Flachdruck, Drucker/-in FR Hochdruck, Drucker/-
in FR Tiefdruck, Steindrucker/-in
- ⁴³⁾ Medientechnologe/-in Siebdruck incl. Vorgänger: Siebdrucker/-in
- ⁴⁴⁾ Medizinischer Fachangestellte/-r incl. Vorgänger: Arzthelfer/-in
- ⁴⁵⁾ Milchtechnologe/-in incl. Vorgänger: Molkereifachmann/-fachfrau
- ⁴⁶⁾ Müller/-in (Verfahrenstechnologe/-in in der Mühlen- und Futterwirtschaft) incl. Vorgänger: Müller/-in
- ⁴⁷⁾ Musikfachhändler/-in incl. Vorgänger: Musikalienhändler/-in
- ⁴⁸⁾ Naturwerksteinmechaniker/-in incl. Vorgänger: Steinmetz/-in
- ⁴⁹⁾ Oberflächenbeschichter/-in incl. Vorgänger: Galvaniseur/-in
- ⁵⁰⁾ Ofen- und Luftheizungsbauer/-in incl. Vorgänger: Backofenbauer/-in, Kachelofen- und Luftheizungsbauer/-in
- ⁵¹⁾ Packmitteltechnologe/-in incl. Vorgänger: Verpackungsmittelmechaniker/-in
- ⁵²⁾ Papiertechnologe/-in incl. Vorgänger: Papiermacher/-in, Papiermacher/-in FR Papier, Karton, Pappe, Papiermacher/-in FR Zellstoff
- ⁵³⁾ Produktgestalter/-in - Textil incl. Vorgänger: Tapisserist/-in
- ⁵⁴⁾ Produktionsfachkraft Chemie incl. Vorgänger: Chemiebetriebsjungwerker/-in
- ⁵⁵⁾ Produktionsmechaniker/-in Textil incl. Vorgänger: Schmucktextilienhersteller/-in, Textilmechaniker/-in Bandweberei, Textilmechaniker/-in
Maschenindustrie, Textilmechaniker/-in Spinnerei, Textilmechaniker/-in Tufting, Textilmechaniker/-in Vliesstoff, Textilmechaniker/-in Weberei
- ⁵⁶⁾ Produktprüfer/- in Textil incl. Vorgänger: Textilstopfer/-in
- ⁵⁷⁾ Produktveredler/-in Textil incl. Vorgänger: Textilveredler/-in
- ⁵⁸⁾ Rollladen- und Sonnenschutzmechatroniker/-in incl. Vorgänger: Rollladen- und Jalousiebauer/-in
- ⁵⁹⁾ Sattler/-in incl. Vorgänger: Feinsattler/-in, Feintäschner/-in, Täschner/-in
- ⁶⁰⁾ Systemelektroniker/-in incl. Vorgänger: Elektromechaniker/-in

- ⁶¹⁾ Technische(r) Modellbauer/ -in incl. Vorgänger: Modellbauer/-in, Modellbauer/-in FR Anschauungsmodellbau, Modellbauer/-in FR Produktionsmodellbau, Modellbaumechaniker/-in, Modellbaumechaniker/-in FR Gießereimodellbau, Modellbaumechaniker/-in FR Karosseriemodellbau
- ⁶²⁾ Technische(r) Produktdesigner/-in incl. Vorgänger: Technischer Zeichner/ Technische Zeichnerin FR Holztechnik, Technischer Zeichner/ Technische Zeichnerin FR Maschinen- und Anlagentechnik
- ⁶³⁾ Technischer Systemplaner/-in incl. Vorgänger: Technischer Zeichner/ Technische Zeichnerin FR Elektrotechnik, Technischer Zeichner/ Technische Zeichnerin FR Heizungs-, Klima- und Sanitärtechnik, Technischer Zeichner/ Technische Zeichnerin FR Stahl- und Metallbautechnik
- ⁶⁴⁾ Technischer Zeichner/ Technische Zeichnerin ohne die Berufszweige, die aufgingen in: Technische(r) Produktdesigner/-in, Technischer Systemplaner/-in
- ⁶⁵⁾ Textilgestalter/-in im Handwerk incl. Vorgänger: Sticker/-in, Stricker/-in, Weber/-in
- ⁶⁶⁾ Textillaborant/-in incl. Vorgänger: Textillaborant/-in chemisch-technisch, Textillaborant/-in physikalisch-technisch
- ⁶⁷⁾ Tiermedizinischer Fachangestellter/-e incl. Vorgänger: Tierarzthelfer/-in
- ⁶⁸⁾ Tourismuskaufmann/-frau (Kaufmann/-frau für Privat- und Geschäftsreisen) incl. Vorgänger: Reiseverkehrskaufmann/-frau
- ⁶⁹⁾ Verfahrensmechaniker/-in für Beschichtungstechnik incl. Vorgänger: Lackierer/-in Holz und Metall
- ⁷⁰⁾ Verfahrensmechaniker/-in für Brillenoptik incl. Vorgänger: Brillenoptikschleifer/-in
- ⁷¹⁾ Verfahrensmechaniker/-in Glastechnik incl. Vorgänger: Industrieglasfertiger/-in
- ⁷²⁾ Vermessungstechniker/-in incl. Vorgänger: Bergvermessungstechniker/-in
- ⁷³⁾ Zahnmedizinischer Fachangestellte/-r incl. Vorgänger: Zahnarzthelfer/-in