

Rangliste 2011 der Ausbildungsberufe⁺ nach Neuabschlüssen im Arbeitsagenturbezirk Bad Oldesloe

Beruf	Bad Oldesloe		Anteil männliche Auszubildende		Anteil weibliche Auszubildende		Bad Oldesloe		Schleswig-Holstein		Alte Bundesländer		Deutschland	
	NAA				Rang		Rangänderung* zum Vorjahr		Rangänderung* zum Vorjahr		Rangänderung* zum Vorjahr		Rangänderung* zum Vorjahr	
Kaufmann/-frau im Groß- und Außenhandel	150	56,0	44,0	1	1	4	2	6	0	6				
Fachverkäufer/-in im Lebensmittelhandwerk ¹⁶⁾	135	8,1	91,9	2	-1	6	-2	15	-1	17				
Verkäufer/-in	114	46,5	53,5	3	0	2	0	2	0	2				
Kraftfahrzeugmechatroniker/-in ³³⁾	86	97,7	2,3	4	3	5	0	5	0	4				
Industriekaufmann/-frau	82	42,7	57,3	5	-1	11	2	3	1	5				
Kaufmann/-frau im Einzelhandel	78	35,9	64,1	6	-1	1	0	1	0	1				
Bürokaufmann/-frau	78	19,2	80,8	6	8	3	0	4	-1	3				
Anlagenmechaniker/-in für Sanitär-, Heizungs- und Klimatechnik ¹⁾	77	98,7	1,3	8	5	12	2	16	1	18				
Elektroniker/-in ³⁾	76	100,0	0,0	9	0	8	3	13	2	14				
Fachlagerist/-in ¹⁵⁾	62	95,2	4,8	10	-4	22	0	29	0	29				
Zahnmedizinischer Fachangestellte/-r ⁷³⁾	58	1,7	98,3	11	6	14	-2	11	2	13				
Bankkaufmann/-frau	57	33,3	66,7	12	0	15	0	8	0	9				
Koch/ Köchin	56	76,8	23,2	13	-2	7	0	14	-3	10				
Friseur/-in	55	1,8	98,2	14	-4	13	-4	10	-1	11				
Medizinischer Fachangestellte/-r ⁴⁴⁾	50	0,0	100,0	15	-7	8	0	7	0	7				
Fachkraft für Lagerlogistik ¹¹⁾	50	94,0	6,0	15	1	20	1	18	0	16				
Zimmerer/ Zimmerin	48	97,9	2,1	17	3	19	1	38	2	42				
Industriemechaniker/-in	47	93,6	6,4	18	0	24	1	9	1	8				
Tischler/-in	43	93,0	7,0	19	0	18	1	21	0	21				
Kaufmann/-frau für Bürokommunikation	43	14,0	86,0	19	3	26	3	12	0	12				
Landwirt/-in	37	91,9	8,1	21	-7	21	-3	43	-4	40				
Maler/-in und Lackierer/-in	35	91,4	8,6	22	3	16	0	20	-1	20				
Metallbauer/-in	34	100,0	0,0	23	-1	23	0	22	0	23				
Maurer/-in	31	100,0	0,0	24	5	29	-1	34	1	37				
Bäcker/-in	31	87,1	12,9	24	-3	33	-6	35	-3	35				

Rangliste 2011 der Ausbildungsberufe⁺ nach Neuabschlüssen im Arbeitsagenturbezirk Bad Oldesloe

Beruf	Bad Oldesloe		Anteil männliche Auszubildende		Anteil weibliche Auszubildende		Bad Oldesloe		Rangänderung* zum Vorjahr		Schleswig-Holstein		Rangänderung* zum Vorjahr		Alte Bundesländer		Rangänderung* zum Vorjahr		Deutschland	
	NAA						Rang													
Fachinformatiker/-in	26	96,2	3,8	26	3	27	6	19	1	19										
Steuerfachangestellter/ Steuerfachangestellte	25	32,0	68,0	27	1	17	0	26	-1	25										
Zerspanungsmechaniker/-in	25	96,0	4,0	27	4	39	8	24	7	24										
Hotelfachmann/-fachfrau	24	33,3	66,7	29	-5	10	0	17	-1	15										
Hauswirtschaftler/-in	24	0,0	100,0	29	-3	31	-5	69	-11	69										
Restaurantfachmann/-fachfrau	22	22,7	77,3	31	2	28	2	36	-2	32										
Verwaltungsfachangestellter/ Verwaltungsfachangestellte	21	42,9	57,1	32	1	25	-1	31	-1	31										
Mechatroniker/-in	18	100,0	0,0	33	-1	43	-1	23	0	22										
Rechtsanwalts- und Notarfachangestellter/ Rechtsanwalts- und Notarfachangestellte	16	0,0	100,0	34	-7	34	0	72	-3	75										
Fachkraft im Gastgewerbe	16	37,5	62,5	34	5	38	2	49	-4	45										
Mechaniker/-in für Land- und Baumaschinentechnik ³⁶⁾	16	100,0	0,0	34	13	41	0	55	1	56										
Tiermedizinischer Fachangestellter/-e ⁶⁷⁾	16	18,8	81,3	34	9	48	0	65	-2	64										
Dachdecker/-in	15	100,0	0,0	38	-2	30	2	39	-3	38										
Kaufmann/-frau für Spedition und Logistikdienstleistung ³¹⁾	15	53,3	46,7	38	3	40	3	25	2	27										
Pferdewirt/-in	15	6,7	93,3	38	-2	62	2	103	10	102										
Berufskraftfahrer/-in	14	100,0	0,0	41	22	50	33	44	5	43										
Maschinen- und Anlagenführer/-in	14	85,7	14,3	41	-2	67	-3	42	2	39										
Gärtner/-in	13	84,6	15,4	43	-7	31	0	30	-2	30										
Elektroniker/-in für Betriebstechnik ⁵⁾	13	92,3	7,7	43	-2	36	1	28	-2	26										
Fahrzeuglackierer/-in	13	92,3	7,7	43	7	52	-3	47	-1	48										
Kaufmann/-frau für Versicherungen und Finanzen ³²⁾	11	63,6	36,4	46	-11	35	0	27	-3	28										
Automobilkaufmann/-frau	11	63,6	36,4	46	1	37	7	32	6	33										
Zahntechniker/-in	11	27,3	72,7	46	45	59	1	56	4	55										
Medientechnologe/-in Druck ⁴²⁾	11	100,0	0,0	46	4	80	-5	88	4	91										
Fleischer/-in	10	100,0	0,0	50	-7	45	-6	60	-5	59										

Rangliste 2011 der Ausbildungsberufe⁺ nach Neuabschlüssen im Arbeitsagenturbezirk Bad Oldesloe

Beruf	Bad Oldesloe			Rang		Schleswig-Holstein		Alte Bundesländer		Deutschland	
	NAA	Anteil männliche Auszubildende	Anteil weibliche Auszubildende	Bad Oldesloe	Rangänderung* zum Vorjahr	Rang	Rangänderung* zum Vorjahr	Rang	Rangänderung* zum Vorjahr	Rang	Rangänderung* zum Vorjahr
Straßenbauer/-in	10	100,0	0,0	50	27	52	4	73	-3	72	
Karosserie- und Fahrzeugbaumechaniker/-in ²⁸⁾	10	100,0	0,0	50	-7	86	8	75	1	77	
Mediengestalter/-in Digital und Print ³⁹⁾	9	44,4	55,6	53	24	51	2	37	0	36	
Augenoptiker/-in	9	0,0	100,0	53	1	55	-4	53	-5	53	
Konstruktionsmechaniker/-in	9	100,0	0,0	53	5	58	0	45	2	44	
Veranstaltungskaufmann/-frau	9	33,3	66,7	53	-10	68	3	64	2	60	
Fachkraft für Möbel-, Küchen- und Umzugsservice	9	100,0	0,0	53	10	99	0	126	-3	124	
Fachkraft für Lebensmitteltechnik	8	62,5	37,5	58	-8	78	-14	100	-1	95	
Hörgeräteakustiker/-in	8	37,5	62,5	58	-4	78	1	97	-7	96	
Elektroniker/-in für Geräte und Systeme ⁶⁾	7	71,4	28,6	60	17	42	4	50	1	50	
Technische(r) Produktdesigner/-in ⁶²⁾	7	28,6	71,4	60	17	61	-5	46	7	52	
Informations- und Telekommunikationssystem-Kaufmann/-frau	7	85,7	14,3	60	-13	70	-2	63	4	65	
Chemielaborant/-in	7	42,9	57,1	60	-10	73	6	67	4	68	
Mechatroniker/-in für Kältetechnik ³⁸⁾	7	100,0	0,0	60	31	96	1	80	7	86	
Zweiradmechaniker/-in	7	100,0	0,0	60	43	125	-1	109	-2	114	
Feinwerkmechaniker/-in ¹⁸⁾	6	100,0	0,0	66	-3	46	-10	41	1	46	
Immobilienkaufmann/-frau ²³⁾	6	16,7	83,3	66	2	49	2	51	-1	47	
Tiefbaufacharbeiter/-in	6	100,0	0,0	66	-12	54	5	98	3	81	
Sport- und Fitnesskaufmann/-frau	6	66,7	33,3	66	-12	56	-6	61	1	61	
Informations- und Telekommunikationssystem-Elektroniker/-in	6	100,0	0,0	66	2	64	-2	71	-3	62	
Verfahrensmechaniker/-in für Kunststoff- und Kautschuktechnik	6	83,3	16,7	66	2	108	5	48	4	49	
Fachkraft für Kreislauf- und Abfallwirtschaft	6	100,0	0,0	66	11	138	-1	192	-3	182	
Ausbaufacharbeiter/-in	5	100,0	0,0	73	-15	59	-4	119	0	101	
Tourismuskauflmann/-frau (Kaufmann/-frau für Privat- und Geschäftsreisen) ⁶⁸⁾	5	40,0	60,0	73	4	73	-2	57	0	57	
Sozialversicherungsfachangestellter/ Sozialversicherungsfachangestellte	5	60,0	40,0	73	53	76	11	54	0	51	

Rangliste 2011 der Ausbildungsberufe⁺ nach Neuabschlüssen im Arbeitsagenturbezirk Bad Oldesloe

Beruf	Bad Oldesloe		Anteil männliche Auszubildende		Anteil weibliche Auszubildende		Bad Oldesloe		Rangänderung* zum Vorjahr		Schleswig-Holstein		Rangänderung* zum Vorjahr		Alte Bundesländer		Rangänderung* zum Vorjahr		Deutschland	
	NAA						Rang													
Fliesen-, Platten- und Mosaikleger/-in	5	100,0	0,0	73	-5	76	23	85	1	94										
Informationselektroniker/-in	5	100,0	0,0	73	53	85	-2	99	-2	104										
Bauten- und Objektbeschichter/-in	5	100,0	0,0	73	4	89	18	93	-10	83										
Packmitteltechnologe/-in ⁵¹⁾	5	100,0	0,0	73	18	128	18	127	-2	128										
Fachmann/-frau für Systemgastronomie	4	50,0	50,0	80	-22	44	-6	52	-9	54										
Kraftfahrzeugservicemechaniker/-in	4	100,0	0,0	80	11	47	-2	74	0	73										
Tierpfleger/-in	4	0,0	100,0	80	-12	71	4	114	4	113										
Florist/-in	4	0,0	100,0	80	-3	75	-12	78	-6	76										
Konditor/-in	4	0,0	100,0	80	-3	81	-7	58	3	58										
Anlagenmechaniker/-in	4	100,0	0,0	80		104	5	91	2	90										
Fachkraft für Abwassertechnik	4	100,0	0,0	80	46	110	12	147	-2	147										
Milchtechnologe/-in ⁴⁵⁾	4	50,0	50,0	80	23	119	-6	158	-1	164										
Wasserbauer/-in	4	100,0	0,0	80	23	130	7	226	-21	222										
Klempner/-in	4	100,0	0,0	80	46	141	15	124	-3	131										
Werkzeugmechaniker/-in	4	100,0	0,0	80	-12	143	-21	40	1	41										
Ofen- und Luftheizungsbauer/-in ⁵⁰⁾	4	100,0	0,0	80	11	154	2	195	0	205										
Fachangestellter/-e für Markt und Sozialforschung	4	50,0	50,0	80	11	177	-2	216	-1	226										
Pharmazeutisch-kaufmännischer Angestellter/ Pharmazeutisch-kaufmännische Angestellte	3	0,0	100,0	93	-30	66	-12	68	-4	71										
Kaufmann/-frau im Gesundheitswesen	3	0,0	100,0	93	-25	71	0	76	1	78										
Rechtsanwaltsfachangestellter/ Rechtsanwaltsfachangestellte	3	0,0	100,0	93		90	-9	33	0	34										
Fachkraft Agrarservice	3	100,0	0,0	93	-35	93	-6	170	3	166										
Informatikkaufmann/-frau	3	100,0	0,0	93	-16	94	-25	79	0	82										
Kaufmann/-frau für Marketingkommunikation ³⁰⁾	3	33,3	66,7	93	-25	99	2	70	5	70										
Medienkaufmann/-frau Digital und Print ⁴¹⁾	3	0,0	100,0	93	-2	108	-5	92	10	97										
Elektroniker/-in für Automatisierungstechnik ⁴⁾	3	66,7	33,3	93		116	13	62	3	67										

Rangliste 2011 der Ausbildungsberufe⁺ nach Neuabschlüssen im Arbeitsagenturbezirk Bad Oldesloe

Beruf	Bad Oldesloe		Anteil männliche Auszubildende		Anteil weibliche Auszubildende		Bad Oldesloe		Schleswig-Holstein		Alte Bundesländer		Deutschland	
	NAA				Rang		Rangänderung* zum Vorjahr		Rangänderung* zum Vorjahr		Rangänderung* zum Vorjahr		Rangänderung* zum Vorjahr	
Gerüstbauer/-in	3	100,0	0,0	93	-2	122	4	133	-2	130				
Drogist/-in	3	33,3	66,7	93	.	125	47	82	3	88				
Textilreiniger/-in	3	66,7	33,3	93	-16	134	3	187	-7	179				
Technische(r) Konfektionär/-in	3	66,7	33,3	93	10	177	21	232	1	231				
Hochbaufacharbeiter/-in	2	100,0	0,0	105	.	57	3	86	3	80				
Chemikant/-in	2	100,0	0,0	105	-2	84	5	66	7	66				
Glaser/-in	2	100,0	0,0	105	-47	86	-11	115	2	121				
Raumausstatter/-in	2	50,0	50,0	105	-28	90	2	96	-2	99				
Kaufmann/-frau für Dialogmarketing	2	50,0	50,0	105	-2	95	13	83	-3	85				
Biologielaborant/-in	2	0,0	100,0	105	-2	102	3	128	-4	126				
Schornsteinfeger/-in	2	100,0	0,0	105	-2	104	5	112	-1	117				
Fachangestellter/-e für Arbeitsförderung	2	0,0	100,0	105	-14	110	-25	113	-25	108				
Fachkraft für Veranstaltungstechnik	2	100,0	0,0	105	-2	110	7	84	0	89				
Vermessungstechniker/-in ⁷²⁾	2	100,0	0,0	105	-2	117	-4	120	-10	120				
Milchwirtschaftlicher Laborant/ Milchwirtschaftliche Laborantin	2	50,0	50,0	105	-2	119	-2	183	3	183				
Kanalbauer/-in	2	100,0	0,0	105	-2	146	-12	195	2	196				
Binnenschiffer/-in	2	100,0	0,0	105	-37	177	-31	204	-10	198				
Lacklaborant/-in	2	50,0	50,0	105	.	177	7	184	9	195				
Bootsbauer/-in	1	100,0	0,0	119	.	63	12	191	10	187				
Gebäudereiniger/-in	1	100,0	0,0	119	7	64	0	87	-6	79				
Bauzeichner/-in	1	0,0	100,0	119	-16	69	1	59	0	63				
Fachkraft für Schutz und Sicherheit	1	100,0	0,0	119	.	81	10	89	6	92				
Schiffahrtskaufmann/-frau	1	100,0	0,0	119	.	86	-1	132	4	141				
Fachangestellter/-e für Bäderbetriebe	1	100,0	0,0	119	.	92	0	122	-3	125				
Personaldienstleistungskaufmann/ -frau	1	0,0	100,0	119	-16	102	2	81	15	84				

Rangliste 2011 der Ausbildungsberufe⁺ nach Neuabschlüssen im Arbeitsagenturbezirk Bad Oldesloe

Beruf	Bad Oldesloe		Anteil männliche Auszubildende		Anteil weibliche Auszubildende		Bad Oldesloe		Schleswig-Holstein		Alte Bundesländer		Deutschland	
	NAA				Rang		Rangänderung* zum Vorjahr		Rangänderung* zum Vorjahr		Rangänderung* zum Vorjahr		Rangänderung* zum Vorjahr	
Gestalter/-in für visuelles Marketing ²¹⁾	1	100,0	0,0	119	-42	104	13	106	6	112				
Kosmetiker/-in	1	0,0	100,0	119	7	104	20	148	-7	142				
Holzmechaniker/-in	1	100,0	0,0	119	-56	110	3	116	-1	105				
Technischer Systemplaner/-in ⁶³⁾	1	0,0	100,0	119	.	117	0	94	4	98				
Buchhändler/-in	1	0,0	100,0	119	-16	119	-23	110	-2	115				
Beton- und Stahlbetonbauer/-in	1	100,0	0,0	119	.	124	-7	108	1	107				
Teilezurichter/-in	1	100,0	0,0	119	-42	130	-18	90	-9	86				
Gießereimechaniker/-in	1	100,0	0,0	119	-16	130	13	121	16	118				
Maßschneider/-in ³⁴⁾	1	0,0	100,0	119	7	138	-12	130	-3	135				
Goldschmied/-in	1	100,0	0,0	119	7	141	11	149	-5	154				
Forstwirt/-in	1	100,0	0,0	119	-28	143	-14	123	3	118				
Buchbinder/-in	1	100,0	0,0	119	7	146	17	198	-59	197				
Tankwart/-in	1	100,0	0,0	119	.	159	-3	181	-12	181				
Systemelektroniker/-in ⁶⁰⁾	1	100,0	0,0	119	.	159	4	207	6	212				
Fachkraft im Fahrbetrieb	1	100,0	0,0	119	7	164	11	151	-1	149				
Trockenbaumonteur/-in	1	100,0	0,0	119	-16	168	-22	159	-5	159				
Produktionsfachkraft Chemie ⁵⁴⁾	1	100,0	0,0	119	-16	168	-22	157	-2	167				
Steinmetz/-in und Steinbildhauer/-in	1	100,0	0,0	119	.	168	16	124	14	127				
Servicefahrer/-in	1	100,0	0,0	119	.	177	21	186	-5	199				
Verfahrensmechaniker/-in für Beschichtungstechnik ⁶⁹⁾	1	100,0	0,0	119	7	177	38	150	-1	145				
Mechaniker/-in für Reifen- und Vulkanisationstechnik ³⁷⁾	1	100,0	0,0	119	.	186	-14	201	4	194				
Revierjäger/-in	1	100,0	0,0	119	.	186	29	275	-13	275				
Sportfachmann/ -frau	1	100,0	0,0	119	.	199	.	242	-6	232				
Technische(r) Modellbauer/ -in ⁶¹⁾	1	100,0	0,0	119	-16	212	-28	139	7	144				
Stukkateur/-in	1	100,0	0,0	119	-16	212	-14	102	2	109				

Rangliste 2011 der Ausbildungsberufe⁺ nach Neuabschlüssen im Arbeitsagenturbezirk Bad Oldesloe

Beruf	Bad Oldesloe			Schleswig-Holstein			Alte Bundesländer			Deutschland
	NAA	Anteil männliche Auszubildende	Anteil weibliche Auszubildende	Rang	Rangänderung* zum Vorjahr	Rang	Rangänderung* zum Vorjahr	Rang	Rangänderung* zum Vorjahr	
Fotomedienlaborant/-in	1	100,0	0,0	119	212	3	262	-17	257	
Behälter- und Apparatebauer/-in	1	100,0	0,0	119	212		226	0	234	
Fotograf/-in	83	-1	101	-1	106	
Elektroniker/-in für Maschinen und Antriebstechnik ⁹⁾	97	-3	129	4	134	
Kaufmann/-frau für Tourismus und Freizeit	97	0	143	-1	128	
Fachkraft für Kurier,- Express- und Postdienstleistungen ¹⁰⁾	99	-10	77	1	74	
Schiffsmechaniker/-in	110	-9	156	-4	164	
Fischwirt/-in	110	23	221	7	221	
Bodenleger/-in	122	-17	164	-1	168	
Straßenwärter/-in	125	-16	137	-9	136	
Schilder- und Lichtreklamehersteller/-in	128	-2	135	-3	140	
Orthopädiemechaniker/-in und Bandagist	130	7	136	-1	138	
Systeminformatiker/-in	134	-5	201	-11	192	
Fluggerätmechaniker/-in	134	0	105	-1	111	
Änderungsschneider/-in	134	29	177	-9	175	
Servicefachkraft für Dialogmarketing	138	18	138	2	132	
Servicekraft für Schutz und Sicherheit	143	32	165	-4	163	
Segelmacher/-in	146	-14	271	-12	275	
Mediengestalter/-in Bild und Ton	146	-9	118	-2	116	
Fachangestellter/-e für Medien- und Informationsdienste	146	0	134	-12	123	
Fachkraft für Süßwarentechnik	146	0	215	5	215	
Eisenbahner/-in im Betriebsdienst	146	17	104	10	103	
Oberflächenbeschichter/-in ⁴⁹⁾	146	38	141	10	146	
Rohrleitungsbauer/-in	154	-11	173	-9	169	
Fachangestellter/-e für Bürokommunikation	154	-2	111	-8	100	

Rangliste 2011 der Ausbildungsberufe⁺ nach Neuabschlüssen im Arbeitsagenturbezirk Bad Oldesloe

Beruf	Bad Oldesloe		Rang		Schleswig-Holstein		Alte Bundesländer		Deutschland	
	NAA	Anteil männliche Auszubildende	Anteil weibliche Auszubildende	Bad Oldesloe	Rangänderung* zum Vorjahr	Rangänderung* zum Vorjahr	Rangänderung* zum Vorjahr	Rangänderung* zum Vorjahr		
Orthopädeschuhmacher/-in	154	9	154	4	156	
Medientechnologe/-in Druckverarbeitung	154	.	159	.	160	
Müller/-in (Verfahrenstechnologe/-in in der Mühlen- und Futterwirtschaft) ⁴⁶⁾	159	-25	210	-7	220	
Bestattungsfachkraft	159	-7	182	-13	186	
Tierwirt/-in	159	4	229	-22	137	
Parkettleger/-in	164	-12	145	3	151	
Papiertechnologe/-in ⁵²⁾	164	-8	163	4	171	
Hotelkaufmann/-frau	164	-1	131	-2	133	
Fahrradmonteur/-in	168	-31	168	-8	162	
Mikrotechnologe/ Mikrotechnologin	168	4	224	-9	190	
Flachglasmechaniker/-in	168	16	198	4	185	
Baustoffprüfer/-in	168	30	178	0	176	
Uhrmacher/-in	168	30	237	5	228	
Kaufmann/-frau für audiovisuelle Medien	168	47	175	-11	172	
Fachkraft für Hafenlogistik ⁹⁾	177	-21	213	9	218	
Fotomedienfachmann/ -frau	177	7	217	0	224	
Modenäher/-in	177	.	168	16	172	
Fachkraft für Wasserversorgungstechnik	186	-30	212	5	201	
Brauer und Mälzer/-in	186	-11	152	-5	155	
Holzbearbeitungsmechaniker/-in	186	-11	171	-5	170	
Rolladen- und Sonnenschutzmechatroniker/-in ⁵⁸⁾	186	-11	167	2	177	
Verfahrensmechaniker/-in für Brillenoptik ⁷⁰⁾	186	-2	285	-1	275	
Mechaniker/-in für Karosserieinstandhaltungstechnik	186	-2	152	7	153	
Wärme-, Kälte- und Schallschutzisolierer/-in	186	12	209	-18	217	
Sattler/-in ⁵⁹⁾	186	12	190	-3	191	

Rangliste 2011 der Ausbildungsberufe⁺ nach Neuabschlüssen im Arbeitsagenturbezirk Bad Oldesloe

Beruf	Bad Oldesloe		Rang		Schleswig-Holstein		Alte Bundesländer		Deutschland	
	NAA	Anteil männliche Auszubildende	Anteil weibliche Auszubildende	Bad Oldesloe	Rangänderung* zum Vorjahr	Rangänderung* zum Vorjahr	Rangänderung* zum Vorjahr	Rangänderung* zum Vorjahr	Rangänderung* zum Vorjahr	
Technischer Zeichner/ Technische Zeichnerin ⁶⁴⁾	186	12	200	-2	212	
Betonfertigteilbauer/-in	186	.	210	-7	205	
Verfahrensmechaniker/-in in der Steine- und Erdenindustrie	186	.	225	-4	216	
Keramiker/-in	199	-36	271	-6	265	
Fachkraft für Automaten-service	199	-24	192	-1	209	
Kaufmann/-frau für Verkehrsservice	199	-24	141	2	143	
Automatenfachmann/ -frau	199	-24	221	3	229	
Kaufmann/-frau für Kurier-, Express- und Postdienstleistungen ²⁹⁾	199	-15	205	-9	208	
Fachkraft für Rohr-, Kanal- und Industrieservice	199	-15	174	5	174	
Mathematisch-technische/r Softwareentwickler/ -in ³⁵⁾	199	-15	171	5	178	
Brunnenbauer/-in	199	-1	264	-12	250	
Verfahrensmechaniker/-in Glastechnik ⁷¹⁾	199	-1	205	6	202	
Schädlingsbekämpfer/-in	199	16	257	7	260	
Werkstoffprüfer/-in	199	.	146	7	148	
Feinoptiker/-in	199	.	226	10	222	
Polster- und Dekorationsnäher/-in	212	-49	231	-2	232	
Holz- und Bautenschutzler/ -in	212	-28	238	-7	245	
Bauwerksabdichter/-in	212	-14	252	-13	258	
Gleisbauer/-in	212	-14	161	-6	161	
Modist/-in	212	3	282	-8	281	
Fertigungsmechaniker/-in	212	3	95	-4	93	
Büchsenmacher/-in	212	3	283	-1	284	
Naturwerksteinmechaniker/-in ⁴⁸⁾	212	3	197	1	202	
Bauwerksmechaniker/-in für Abbruch und Betontrenntechnik	212	3	262	3	267	
Orgel- und Harmoniumbauer/-in	212	3	250	4	246	

Rangliste 2011 der Ausbildungsberufe⁺ nach Neuabschlüssen im Arbeitsagenturbezirk Bad Oldesloe

Beruf	Bad Oldesloe		Rang		Schleswig-Holstein		Alte Bundesländer		Deutschland	
	NAA	Anteil männliche Auszubildende	Anteil weibliche Auszubildende	Bad Oldesloe	Rangänderung* zum Vorjahr	Rangänderung* zum Vorjahr	Rangänderung* zum Vorjahr	Rangänderung* zum Vorjahr		
Betonstein- und Terrazzohersteller/-in	212	3	292	6	295	
Destillateur/-in	212	3	285	7	291	
Schuhmacher/-in	212	3	238	12	242	
Schneidwerkzeugmechaniker/-in	212	3	233	13	238	
Graveur/-in	212	3	265	21	269	
Servicekaufmann/-frau im Luftverkehr	212	3	188	22	207	
Physiklaborant/-in	212	.	214	-16	212	
Industrie-Isolierer/-in	212	.	219	-10	211	
Bühnenmaler/-in und -plastiker/-in	212	.	255	-1	260	
Vergolder/-in	212	.	296	2	300	
Mediengestalter/-in Flexografie ⁴⁰⁾	212	.	310	7	315	
Fräser/-in	212	.	266	11	270	
Glasapparatebauer/-in	212	.	271	15	275	
Metall- und Glockengießer/-in	314	-28	302	
Wachszieher/-in	310	-24	309	
Leichtflugzeugbauer/-in	297	-20	298	
Böttcher/-in	326	-19	333	
Kabeljungwerker/-in	266	-16	274	
Fassadenmonteur/-in	301	-15	297	
Drechsler/-in (Elfenbeinschnitzer)	319	-14	315	
Produktgestalter/-in - Textil ⁵³⁾	285	-14	286	
Weinküfer/-in	236	-14	239	
Maskenbildner/-in	259	-13	250	
Textillaborant/-in ⁶⁶⁾	244	-13	247	
Aufbereitungsmechaniker/-in	251	-12	235	

Rangliste 2011 der Ausbildungsberufe⁺ nach Neuabschlüssen im Arbeitsagenturbezirk Bad Oldesloe

Beruf	Bad Oldesloe		Anteil männliche Auszubildende		Anteil weibliche Auszubildende		Bad Oldesloe		Rangänderung* zum Vorjahr		Schleswig-Holstein		Rangänderung* zum Vorjahr		Alte Bundesländer		Rangänderung* zum Vorjahr		Deutschland		
	NAA						Rang														
Edelsteinschleifer/-in	319	-12	325				
Film- und Videoeditor/-in	285	-12	260				
Industriekeramiker/-in Verfahrenstechnik ²⁷⁾	278	-11	247				
Industriekeramiker/-in Anlagentechnik ²⁴⁾	244	-10	242				
Investmentfondskaufmann/-frau	248	-10	254				
Werkfeuerwehrmann/-frau	244	-10	252				
Feinpolierer/-in	326	-9	325				
Metallblasinstrumentenmacher/-in	295	-9	286				
Glasveredler/-in	278	-8	282				
Holzblasinstrumentenmacher/-in	292	-8	291				
Isolierfacharbeiter/-in	252	-8	254				
Werkgehilfe/ Werkgehilfin Schmuckwarenindustrie, Taschen- und Armbanduhren	310	-8	315				
Chirurgiemechaniker/-in	233	-7	241				
Dekorvorlagenhersteller/-in	314	-7	321				
Drahtwarenmacher/-in	314	-7	321				
Industriekeramiker/-in Modelltechnik ²⁶⁾	314	-7	309				
Textilgestalter/-in im Handwerk ⁶⁵⁾	305	-7	304				
Produktionstechnologe/-in	248	-6	239				
Winzer/-in	140	-6	152				
Fachkraft für Straßen- und Verkehrstechnik ¹³⁾	244	-5	252				
Modeschneider/-in	217	-5	219				
Musikfachhändler/-in ⁴⁷⁾	266	-5	270				
Asphaltbauer/-in	278	-4	288				
Bürsten- und Pinselmacher/-in	297	-3	298				
Elektroanlagenmonteur/-in	185	-3	183				

Rangliste 2011 der Ausbildungsberufe⁺ nach Neuabschlüssen im Arbeitsagenturbezirk Bad Oldesloe

Beruf	Bad Oldesloe		Rang		Schleswig-Holstein		Alte Bundesländer		Deutschland	
	NAA	Anteil männliche Auszubildende	Anteil weibliche Auszubildende	Bad Oldesloe	Rangänderung* zum Vorjahr	Rangänderung* zum Vorjahr	Rangänderung* zum Vorjahr	Rangänderung* zum Vorjahr	Rangänderung* zum Vorjahr	
Fachkraft für Wasserwirtschaft ¹⁴⁾	297	-3	300	
Biologiemodellmacher/-in	319	-2	325	
Medientechnologe/-in Siebdruck ⁴³⁾	189	-2	193	
Elektroniker/-in für Gebäude- und Infrastruktursysteme	208	-1	210	
Estrichleger/-in	230	-1	236	
Hafenschiffer/-in ²²⁾	259	-1	267	
Justizfachangestellter/ Justizfachangestellte	107	-1	109	
Klavier- und Cembalobauer/-in	257	-1	260	
Luftverkehrskaufmann/-frau	278	-1	260	
Fahrzeuginnenausstatter/-in ¹⁷⁾	219	0	230	
Zupfinstrumentenmacher/-in	305	0	309	
Federmacher/-in	270	1	282	
Produktionsmechaniker/-in Textil ⁵⁵⁾	176	1	180	
Produktveredler/-in Textil ⁵⁷⁾	223	1	226	
Chemielaborjungwerker/-in	302	2	304	
Edelsteinfasser/-in	305	2	309	
Flechtwerkgestalter/-in ¹⁹⁾	319	2	325	
Geigenbauer/-in	305	2	309	
Holzbildhauer/-in	319	2	315	
Kürschner/-in	305	2	304	
Patentanwaltsfachangestellter/ Patentanwaltsfachangestellte	180	2	188	
Silberschmied/-in	319	2	325	
Fachkraft für Holz- und Bautenschutzarbeiten	271	3	275	
Speiseeishersteller/-in	259	3	265	
Drahtzieher/-in	241	5	249	

Rangliste 2011 der Ausbildungsberufe⁺ nach Neuabschlüssen im Arbeitsagenturbezirk Bad Oldesloe

Beruf	Bad Oldesloe		Rang		Schleswig-Holstein		Alte Bundesländer		Deutschland	
	NAA	Anteil männliche Auszubildende	NAA	Anteil weibliche Auszubildende	Rangänderung* zum Vorjahr	Rangänderung* zum Vorjahr	Rangänderung* zum Vorjahr	Rangänderung* zum Vorjahr	Rangänderung* zum Vorjahr	Rangänderung* zum Vorjahr
Metallschleifer/-in	254	5	259	.
Thermometermacher/-in	302	5	304	.
Baugeräteführer/-in	166	6	150	.
Metallbildner/-in	292	6	291	.
Spezialtiefbauer/-in	275	6	270	.
Edelmetallprüfer/-in	314	7	321	.
Elektroniker/-in für Luftfahrttechnische Systeme ⁷⁾	178	7	189	.
Notarfachangestellter/ Notarfachangestellte	155	7	157	.
Seiler/-in	275	7	275	.
Fachkraft für Fruchtsafttechnik	243	9	244	.
Landwirtschaftlich-technischer Laborant/ Landwirtschaftlich-technische Laborantin, Landwirtschaftlicher Laborant/ Landwirtschaftliche Laborantin	285	9	295	.
Produktprüfer/- in Textil ⁵⁶⁾	284	9	290	.
Stoffprüfer/-in (Chemie) Glas-, Keramische Industrie sowie Steine und Erden	285	9	288	.
Industriekeramiker/-in Dekorationstechnik ²⁵⁾	297	10	284	.
Diamantschleifer/-in	310	11	315	.
Feuerungs- und Schornsteinbauer/-in	255	12	254	.
Schuhfertiger/-in	233	13	237	.
Verfahrensmechaniker/-in in der Hütten- und Halbzeugindustrie	117	13	122	.
Gerber/-in	266	14	273	.
Pharmakant/-in	161	14	158	.
Gerätezusammensetzer/-in	302	15	302	.
Fachkraft für Lederverarbeitung ¹²⁾	285	17	291	.
Bergbautechnologe/-in ²⁾	238	19	225	.
Polsterer/ Polsterin	194	20	202	.

Rangliste 2011 der Ausbildungsberufe⁺ nach Neuabschlüssen im Arbeitsagenturbezirk Bad Oldesloe

Beruf	Bad Oldesloe			Rang			Deutsches Bundesland			
	NAA	Anteil männliche Auszubildende	Anteil weibliche Auszubildende	Bad Oldesloe	Rangänderung* zum Vorjahr	Schleswig-Holstein	Rangänderung* zum Vorjahr	Alte Bundesländer	Rangänderung* zum Vorjahr	Deutschland
Industrieelektriker/-in	144	29	139
Geomatiker/-in ²⁰⁾	201	66	200
Berg- und Maschinenmann	325
Bogenmacher/-in	319	.	325
Brenner/-in	326	.	333
Fotolaborant/-in	315
Glasbläser/-in	333
Handzuginstrumentenmacher/-in	321
Holzspielzeugmacher/-in	309
Manufakturporzellanmaler/-in	304
Schleifer/-in	326	.	333
Spielzeughersteller/-in	325
Behindertenberufe	57	66,7	33,3
Gruppe Sonstige	0

Fussnoten: s. Seite Erläuterungen

Legende: NAA - Neu abgeschlossene Ausbildungsverträge

* eine positive Rangänderung bedeutet eine Verbesserung gegenüber dem Vorjahr

+ ohne Berücksichtigung der Berufe für Menschen mit Behinderungen

Quelle: Bundesinstitut für Berufsbildung, Erhebung zum 30. September 2011

Stand	Rangänderung* zum Vorjahr
0	
-2	
0	
0	
0	
0	
0	
-1	
2	
-5	
1	
1	
-3	
-2	
1	
2	
2	
3	
0	
0	
-3	
-1	
-1	
-2	
-2	

Stand	Rangänderung* zum Vorjahr
1	
0	
8	
-2	
-11	
-2	
-3	
1	
-4	
-6	
0	
1	
0	
4	
6	
5	
3	
-3	
3	
-3	
-2	
7	
0	
-2	
-6	

Stand	Rangänderung* zum Vorjahr
0	
3	
0	
-3	
-1	
3	
-1	
-2	
-5	
4	
5	
4	
5	
10	
-4	
3	
-1	
3	
-2	
0	
3	
0	
-4	
3	
0	

Stand
Rangänderung* zum Vorjahr

1
-1
-8
2
-7
-9
2
-9
3
-2
-4
-1
-21
-4
0
-4
-9
-1
3
0
2
3
6
5
1

Stand	Rangänderung* zum Vorjahr
5	
2	
-6	
-4	
-1	
8	
-1	
-1	
-2	
0	
2	
-22	
-2	
-7	
3	
-2	
-7	
11	
17	
-2	
3	
2	
4	
-3	
16	

Stand	Rangänderung* zum Vorjahr
5	-18
-4	
6	-1
2	-8
13	-2
-2	
2	-60
-5	
7	-3
-3	
-12	
3	
14	-12
-12	
3	
1	-12
-12	
7	
2	

Stand	Rangänderung* zum Vorjahr
-16	
-1	
-1	
6	
0	
8	
3	
4	
-10	
-11	
-2	
1	
-4	
-4	
-3	
0	
-8	
-10	
-4	
-7	
-1	
14	
6	
2	
-1	

Stand	Rangänderung* zum Vorjahr
6	.
-10	
-11	
-8	
5	
3	
1	
-10	
-5	
4	
2	
3	
-8	
3	
-2	
4	
-2	
-5	
-4	
2	
1	
4	
-20	
-1	

Stand	Rangänderung* zum Vorjahr
1	-8
-10	-9
-6	1
1	2
-9	6
6	6
-4	7
7	8
8	12
8	8
7	-9
-9	-14
-3	-5
-5	-1
-1	-2
-2	10
10	5
5	8

Stand	Rangänderung* zum Vorjahr
-3	
1	
12	
10	
18	
13	
-8	
-5	
-11	
2	
7	
-11	
7	
-10	
-11	
-19	
-18	
-11	
-10	
-16	
-11	
-11	
0	
-9	
-11	

Stand
Rangänderung* zum Vorjahr

-10
1
-3
-7
-4
-6
-3
-4
-10
-4
-11
-7
-8
-6
-6
-1
-2
1
-10
1
-9
-4
-7
2
-1

Stand	Rangänderung* zum Vorjahr
2	
-3	
0	
5	
0	
1	
-3	
-4	
-1	
-5	
2	
-2	
1	
-3	
6	
6	
-3	
2	
0	
7	
4	
2	
1	
2	
7	

Stand
Rangänderung* zum Vorjahr

11
11
-1
1
4
6
7
11
7
6
7
10
3
8
12
16
5
14
13
7
-10
11
3
14

Stand	Rangänderung* zum Vorjahr
22	
61	
-38	
2	
.	
7	
-6	
-10	
-2	
.	
.	
2	
.	
.	

Rangliste 2011 der Ausbildungsberufe⁺ nach Neuabschlüssen im Arbeitsagenturbezirk Elmshorn

Beruf	Elmshorn			Rang		Schleswig-Holstein		Alte Bundesländer		Deutschland	
	NAA	Anteil männliche Auszubildende	Anteil weibliche Auszubildende	Elmshorn	Rangänderung* zum Vorjahr	Rangänderung* zum Vorjahr	Rangänderung* zum Vorjahr	Rangänderung* zum Vorjahr	Rangänderung* zum Vorjahr		
Kaufmann/-frau im Einzelhandel	221	43,4	56,6	1	0	1	0	1	0	1	
Kaufmann/-frau im Groß- und Außenhandel	184	54,3	45,7	2	1	4	2	6	0	6	
Verkäufer/-in	180	36,7	63,3	3	-1	2	0	2	0	2	
Bürokaufmann/-frau	167	22,8	77,2	4	0	3	0	4	-1	3	
Kraftfahrzeugmechatroniker/-in ³³⁾	136	97,8	2,2	5	0	5	0	5	0	4	
Industriekaufmann/-frau	117	46,2	53,8	6	0	11	2	3	1	5	
Elektroniker/-in ³⁾	101	99,0	1,0	7	6	8	3	13	2	14	
Friseur/-in	97	3,1	96,9	8	-1	13	-4	10	-1	11	
Fachkraft für Lagerlogistik ¹¹⁾	90	96,7	3,3	9	-1	20	1	18	0	16	
Medizinischer Fachangestellte/-r ⁴⁴⁾	87	1,1	98,9	10	-1	8	0	7	0	7	
Anlagenmechaniker/-in für Sanitär-, Heizungs- und Klimatechnik ¹⁾	75	96,0	4,0	11	4	12	2	16	1	18	
Zahnmedizinischer Fachangestellte/-r ⁷³⁾	75	0,0	100,0	11	4	14	-2	11	2	13	
Bankkaufmann/-frau	68	45,6	54,4	13	4	15	0	8	0	9	
Gärtner/-in	68	77,9	22,1	13	-3	31	0	30	-2	30	
Feinwerkmechaniker/-in ¹⁸⁾	67	98,5	1,5	15	3	46	-10	41	1	46	
Fachverkäufer/-in im Lebensmittelhandwerk ¹⁶⁾	64	7,8	92,2	16	-6	6	-2	15	-1	17	
Maler/-in und Lackierer/-in	64	89,1	10,9	16	-4	16	0	20	-1	20	
Tischler/-in	64	89,1	10,9	16	3	18	1	21	0	21	
Industriemechaniker/-in	60	95,0	5,0	19	2	24	1	9	1	8	
Koch/ Köchin	59	88,1	11,9	20	-6	7	0	14	-3	10	
Steuerfachangestellter/ Steuerfachangestellte	52	30,8	69,2	21	-1	17	0	26	-1	25	
Fachlagerist/-in ¹⁵⁾	51	100,0	0,0	22	10	22	0	29	0	29	
Verwaltungsfachangestellter/ Verwaltungsfachangestellte	45	26,7	73,3	23	0	25	-1	31	-1	31	
Metallbauer/-in	43	100,0	0,0	24	4	23	0	22	0	23	
Hotelfachmann/-fachfrau	41	14,6	85,4	25	1	10	0	17	-1	15	

Rangliste 2011 der Ausbildungsberufe⁺ nach Neuabschlüssen im Arbeitsagenturbezirk Elmshorn

Beruf	Elmshorn			Rang			Schleswig-Holstein			Deutsches Land	
	NAA	Anteil männliche Auszubildende	Anteil weibliche Auszubildende	Elmshorn	Rangänderung* zum Vorjahr	Schleswig-Holstein	Rangänderung* zum Vorjahr	Alte Bundesländer	Rangänderung* zum Vorjahr	Deutsches Land	
Mechatroniker/-in	39	97,4	2,6	26	8	43	-1	23	0	22	
Zimmerer/ Zimmerin	38	97,4	2,6	27	-2	19	1	38	2	42	
Kaufmann/-frau für Versicherungen und Finanzen ³²⁾	36	50,0	50,0	28	3	35	0	27	-3	28	
Automobilkaufmann/-frau	35	42,9	57,1	29	-1	37	7	32	6	33	
Landwirt/-in	32	75,0	25,0	30	-6	21	-3	43	-4	40	
Fachkraft im Gastgewerbe	32	50,0	50,0	30	9	38	2	49	-4	45	
Tiermedizinischer Fachangestellter/-e ⁶⁷⁾	31	3,2	96,8	32	13	48	0	65	-2	64	
Fachinformatiker/-in	29	93,1	6,9	33	6	27	6	19	1	19	
Kaufmann/-frau für Bürokommunikation	28	10,7	89,3	34	-13	26	3	12	0	12	
Maurer/-in	28	100,0	0,0	34	-6	29	-1	34	1	37	
Rechtsanwalts- und Notarfachangestellter/ Rechtsanwalts- und Notarfachangestellte	28	0,0	100,0	34	-1	34	0	72	-3	75	
Bäcker/-in	25	88,0	12,0	37	-10	33	-6	35	-3	35	
Fachmann/-frau für Systemgastronomie	25	56,0	44,0	37	4	44	-6	52	-9	54	
Maschinen- und Anlagenführer/-in	24	87,5	12,5	39	-4	67	-3	42	2	39	
Zerspanungsmechaniker/-in	23	95,7	4,3	40	8	39	8	24	7	24	
Konstruktionsmechaniker/-in	23	95,7	4,3	40	1	58	0	45	2	44	
Restaurantfachmann/-fachfrau	22	36,4	63,6	42	2	28	2	36	-2	32	
Elektroniker/-in für Betriebstechnik ⁵⁾	21	85,7	14,3	43	-7	36	1	28	-2	26	
Fleischer/-in	21	95,2	4,8	43	-7	45	-6	60	-5	59	
Kaufmann/-frau für Spedition und Logistikdienstleistung ³¹⁾	18	61,1	38,9	45	0	40	3	25	2	27	
Mechaniker/-in für Land- und Baumaschinentechnik ³⁶⁾	17	100,0	0,0	46	-8	41	0	55	1	56	
Elektroniker/-in für Geräte und Systeme ⁹⁾	17	100,0	0,0	46	35	42	4	50	1	50	
Dachdecker/-in	15	100,0	0,0	48	3	30	2	39	-3	38	
Immobilienkaufmann/-frau ²³⁾	15	60,0	40,0	48	-7	49	2	51	-1	47	
Fliesen-, Platten- und Mosaikleger/-in	15	100,0	0,0	48	59	76	23	85	1	94	

Rangliste 2011 der Ausbildungsberufe⁺ nach Neuabschlüssen im Arbeitsagenturbezirk Elmshorn

Beruf	Elmshorn			Schleswig-Holstein			Alte Bundesländer			Deutschland
	NAA	Anteil männliche Auszubildende	Anteil weibliche Auszubildende	Rang	Rangänderung* zum Vorjahr	Rang	Rangänderung* zum Vorjahr	Rang	Rangänderung* zum Vorjahr	
Kraftfahrzeugservicemechaniker/-in	13	100,0	0,0	51	0	47	-2	74	0	73
Sport- und Fitnesskaufmann/-frau	13	61,5	38,5	51	-1	56	-6	61	1	61
Berufskraftfahrer/-in	12	91,7	8,3	53	83	50	33	44	5	43
Straßenbauer/-in	12	100,0	0,0	53	-4	52	4	73	-3	72
Augenoptiker/-in	12	25,0	75,0	53	0	55	-4	53	-5	53
Hauswirtschafter/-in	11	0,0	100,0	56	0	31	-5	69	-11	69
Chemielaborant/-in	11	45,5	54,5	56	19	73	6	67	4	68
Informations- und Telekommunikationssystem-Kaufmann/-frau	10	70,0	30,0	58	17	70	-2	63	4	65
Schiffsmechaniker/-in	10	100,0	0,0	58	1	110	-9	156	-4	164
Fahrzeuglackierer/-in	9	88,9	11,1	60	-15	52	-3	47	-1	48
Pharmazeutisch-kaufmännischer Angestellter/ Pharmazeutisch-kaufmännische Angestellte	9	0,0	100,0	60	-1	66	-12	68	-4	71
Fachkraft für Lebensmitteltechnik	9	77,8	22,2	60	4	78	-14	100	-1	95
Informationselektroniker/-in	9	100,0	0,0	60	21	85	-2	99	-2	104
Konditor/-in	8	50,0	50,0	64	-5	81	-7	58	3	58
Fachangestellter/-e für Bäderbetriebe	8	50,0	50,0	64	-8	92	0	122	-3	125
Elektroniker/-in für Maschinen und Antriebstechnik ⁸⁾	8	100,0	0,0	64	-5	97	-3	129	4	134
Technische(r) Produktdesigner/-in ⁶²⁾	7	71,4	28,6	67	0	61	-5	46	7	52
Pferdewirt/-in	7	0,0	100,0	67	-8	62	2	103	10	102
Informations- und Telekommunikationssystem-Elektroniker/-in	7	100,0	0,0	67	40	64	-2	71	-3	62
Sozialversicherungsfachangestellter/ Sozialversicherungsfachangestellte	7	57,1	42,9	67	14	76	11	54	0	51
Medientechnologe/-in Druck ⁴²⁾	7	100,0	0,0	67	0	80	-5	88	4	91
Glaser/-in	7	100,0	0,0	67	27	86	-11	115	2	121
Tiefbaufacharbeiter/-in	6	100,0	0,0	73	21	54	5	98	3	81
Veranstaltungskaufmann/-frau	6	66,7	33,3	73	-6	68	3	64	2	60
Florist/-in	6	0,0	100,0	73	-20	75	-12	78	-6	76

Rangliste 2011 der Ausbildungsberufe⁺ nach Neuabschlüssen im Arbeitsagenturbezirk Elmshorn

Beruf	Elmshorn		Anteil männliche Auszubildende		Anteil weibliche Auszubildende		Elmshorn		Schleswig-Holstein		Alte Bundesländer		Deutschland	
	NAA				Rang		Rangänderung* zum Vorjahr		Rangänderung* zum Vorjahr		Rangänderung* zum Vorjahr		Rangänderung* zum Vorjahr	
Fachkraft Agrarservice	6	83,3	16,7	73	8	93	-6	170	3	166				
Fachkraft für Möbel-, Küchen- und Umzugsservice	6	100,0	0,0	73	-20	99	0	126	-3	124				
Schornsteinfeger/-in	6	83,3	16,7	73	2	104	5	112	-1	117				
Gestalter/-in für visuelles Marketing ²¹⁾	6	66,7	33,3	73	48	104	13	106	6	112				
Holzmechaniker/-in	6	100,0	0,0	73	48	110	3	116	-1	105				
Elektroniker/-in für Automatisierungstechnik ⁴⁾	6	100,0	0,0	73	-6	116	13	62	3	67				
Technischer Systemplaner/-in ⁶³⁾	6	16,7	83,3	73	48	117	0	94	4	98				
Bodenleger/-in	6	100,0	0,0	73	-9	122	-17	164	-1	168				
Systemelektroniker/-in ⁶⁰⁾	6	100,0	0,0	73	8	159	4	207	6	212				
Mediengestalter/-in Digital und Print ³⁹⁾	5	60,0	40,0	85	-10	51	2	37	0	36				
Hörgeräteakustiker/-in	5	20,0	80,0	85	9	78	1	97	-7	96				
Fachkraft für Schutz und Sicherheit	5	60,0	40,0	85	9	81	10	89	6	92				
Raumausstatter/-in	5	80,0	20,0	85	9	90	2	96	-2	99				
Anlagenmechaniker/-in	5	100,0	0,0	85	22	104	5	91	2	90				
Gerüstbauer/-in	5	100,0	0,0	85	-4	122	4	133	-2	130				
Straßenwärter/-in	5	80,0	20,0	85	-4	125	-16	137	-9	136				
Packmitteltechnologe/-in ⁵¹⁾	5	80,0	20,0	85	9	128	18	127	-2	128				
Kaufmann/-frau für audiovisuelle Medien	5	40,0	60,0	85	51	168	47	175	-11	172				
Zahntechniker/-in	4	0,0	100,0	94	-19	59	1	56	4	55				
Tierpfleger/-in	4	0,0	100,0	94	13	71	4	114	4	113				
Tourismuskaufmann/-frau (Kaufmann/-frau für Privat- und Geschäftsreisen) ⁶⁸⁾	4	0,0	100,0	94	-38	73	-2	57	0	57				
Fotograf/-in	4	25,0	75,0	94	-19	83	-1	101	-1	106				
Chemikant/-in	4	100,0	0,0	94	0	84	5	66	7	66				
Karosserie- und Fahrzeugbaumechaniker/-in ²⁸⁾	4	100,0	0,0	94	0	86	8	75	1	77				
Informatikkaufmann/-frau	4	75,0	25,0	94	-27	94	-25	79	0	82				

Rangliste 2011 der Ausbildungsberufe⁺ nach Neuabschlüssen im Arbeitsagenturbezirk Elmshorn

Beruf	Elmshorn		Anteil männliche Auszubildende		Anteil weibliche Auszubildende		Elmshorn		Schleswig-Holstein		Alte Bundesländer		Deutschland	
	NAA				Rang	Rangänderung* zum Vorjahr		Rangänderung* zum Vorjahr		Rangänderung* zum Vorjahr		Rangänderung* zum Vorjahr		Rangänderung* zum Vorjahr
Mechatroniker/-in für Kältetechnik ³⁸⁾	4	100,0	0,0	94	13	96	1	80	7	86				
Personaldienstleistungskaufmann/ -frau	4	50,0	50,0	94	13	102	2	81	15	84				
Verfahrensmechaniker/-in für Kunststoff- und Kautschuktechnik	4	100,0	0,0	94	27	108	5	48	4	49				
Fachangestellter/-e für Arbeitsförderung	4	50,0	50,0	94	-13	110	-25	113	-25	108				
Vermessungstechniker/-in ⁷²⁾	4	75,0	25,0	94	42	117	-4	120	-10	120				
Milchtechnologe/-in ⁴⁵⁾	4	100,0	0,0	94	-27	119	-6	158	-1	164				
Drogist/-in	4	25,0	75,0	94	27	125	47	82	3	88				
Trockenbaumonteur/-in	4	100,0	0,0	94	-13	168	-22	159	-5	159				
Mikrotechnologe/ Mikrotechnologin	4	100,0	0,0	94	13	168	4	224	-9	190				
Uhrmacher/-in	4	100,0	0,0	94	42	168	30	237	5	228				
Bauzeichner/-in	3	33,3	66,7	111	-44	69	1	59	0	63				
Kaufmann/-frau im Gesundheitswesen	3	0,0	100,0	111	25	71	0	76	1	78				
Kaufmann/-frau für Tourismus und Freizeit	3	0,0	100,0	111	.	97	0	143	-1	128				
Kaufmann/-frau für Marketingkommunikation ³⁰⁾	3	33,3	66,7	111	-17	99	2	70	5	70				
Medienkaufmann/-frau Digital und Print ⁴¹⁾	3	0,0	100,0	111	-30	108	-5	92	10	97				
Fachkraft für Abwassertechnik	3	0,0	100,0	111	-30	110	12	147	-2	147				
Orthopädiemechaniker/-in und Bandagist	3	100,0	0,0	111	25	130	7	136	-1	138				
Servicefachkraft für Dialogmarketing	3	66,7	33,3	111	25	138	18	138	2	132				
Segelmacher/-in	3	66,7	33,3	111	10	146	-14	271	-12	275				
Oberflächenbeschichter/-in ⁴⁹⁾	3	100,0	0,0	111	25	146	38	141	10	146				
Fachangestellter/-e für Bürokommunikation	3	0,0	100,0	111	-4	154	-2	111	-8	100				
Tankwart/-in	3	100,0	0,0	111	-4	159	-3	181	-12	181				
Papiertechnologe/-in ⁵²⁾	3	100,0	0,0	111	-17	164	-8	163	4	171				
Produktionsfachkraft Chemie ⁵⁴⁾	3	100,0	0,0	111	-44	168	-22	157	-2	167				
Verfahrensmechaniker/-in für Beschichtungstechnik ⁶⁹⁾	3	100,0	0,0	111	.	177	38	150	-1	145				

Rangliste 2011 der Ausbildungsberufe⁺ nach Neuabschlüssen im Arbeitsagenturbezirk Elmshorn

Beruf	Elmshorn		Anteil männliche Auszubildende		Anteil weibliche Auszubildende		Elmshorn		Schleswig-Holstein		Alte Bundesländer		Deutschland	
	NAA				Rang		Rangänderung* zum Vorjahr		Rangänderung* zum Vorjahr		Rangänderung* zum Vorjahr		Rangänderung* zum Vorjahr	
Modenäher/-in	3	0,0	100,0	111	.	177	.	168	16	172				
Wärme-, Kälte- und Schallschutzisolierer/-in	3	66,7	33,3	111	.	186	12	209	-18	217				
Bootsbauer/-in	2	100,0	0,0	128	-34	63	12	191	10	187				
Rechtsanwaltsfachangestellter/ Rechtsanwaltsfachangestellte	2	0,0	100,0	128	-47	90	-9	33	0	34				
Kaufmann/-frau für Dialogmarketing	2	50,0	50,0	128	.	95	13	83	-3	85				
Kosmetiker/-in	2	0,0	100,0	128	8	104	20	148	-7	142				
Beton- und Stahlbetonbauer/-in	2	100,0	0,0	128	-21	124	-7	108	1	107				
Goldschmied/-in	2	0,0	100,0	128	8	141	11	149	-5	154				
Mediengestalter/-in Bild und Ton	2	100,0	0,0	128	-34	146	-9	118	-2	116				
Fachkraft für Süßwarentechnik	2	100,0	0,0	128	-34	146	0	215	5	215				
Parkettleger/-in	2	100,0	0,0	128	-21	164	-12	145	3	151				
Baustoffprüfer/-in	2	50,0	50,0	128	.	168	30	178	0	176				
Lacklaborant/-in	2	50,0	50,0	128	-21	177	7	184	9	195				
Fachkraft für Wasserversorgungstechnik	2	100,0	0,0	128	.	186	-30	212	5	201				
Fachkraft für Automaten-service	2	100,0	0,0	128	-21	199	-24	192	-1	209				
Hochbaufacharbeiter/-in	1	100,0	0,0	141	-5	57	3	86	3	80				
Gebäudereiniger/-in	1	100,0	0,0	141	-20	64	0	87	-6	79				
Buchhändler/-in	1	0,0	100,0	141	-60	119	-23	110	-2	115				
Milchwirtschaftlicher Laborant/ Milchwirtschaftliche Laborantin	1	0,0	100,0	141	-20	119	-2	183	3	183				
Zweiradmechaniker/-in	1	100,0	0,0	141	-77	125	-1	109	-2	114				
Schilder- und Lichtreklamehersteller/-in	1	0,0	100,0	141	.	128	-2	135	-3	140				
Änderungsschneider/-in	1	100,0	0,0	141	.	134	29	177	-9	175				
Fachkraft für Kreislauf- und Abfallwirtschaft	1	100,0	0,0	141	-20	138	-1	192	-3	182				
Klempner/-in	1	100,0	0,0	141	.	141	15	124	-3	131				
Werkzeugmechaniker/-in	1	100,0	0,0	141	-5	143	-21	40	1	41				

Rangliste 2011 der Ausbildungsberufe⁺ nach Neuabschlüssen im Arbeitsagenturbezirk Elmshorn

Beruf	NAA			Rang						
	Elmshorn	Anteil männliche Auszubildende	Anteil weibliche Auszubildende	Elmshorn	Rangänderung* zum Vorjahr	Schleswig-Holstein	Rangänderung* zum Vorjahr	Alte Bundesländer	Rangänderung* zum Vorjahr	Deutschland
Forstwirt/-in	1	100,0	0,0	141	.	143	-14	123	3	118
Servicekraft für Schutz und Sicherheit	1	100,0	0,0	141	-5	143	32	165	-4	163
Fachangestellter/-e für Medien- und Informationsdienste	1	0,0	100,0	141	.	146	0	134	-12	123
Buchbinder/-in	1	100,0	0,0	141	.	146	17	198	-59	197
Orthopädieschuhmacher/-in	1	100,0	0,0	141	.	154	9	154	4	156
Müller/-in (Verfahrenstechnologe/-in in der Mühlen- und Futterwirtschaft) ⁴⁶⁾	1	100,0	0,0	141	-20	159	-25	210	-7	220
Bestattungsfachkraft	1	0,0	100,0	141	-20	159	-7	182	-13	186
Tierwirt/-in	1	0,0	100,0	141	-5	159	4	229	-22	137
Hotelkaufmann/-frau	1	0,0	100,0	141	.	164	-1	131	-2	133
Steinmetz/-in und Steinbildhauer/-in	1	100,0	0,0	141	-5	168	16	124	14	127
Servicefahrer/-in	1	100,0	0,0	141	.	177	21	186	-5	199
Sattler/-in ⁵⁹⁾	1	100,0	0,0	141	-5	186	12	190	-3	191
Technischer Zeichner/ Technische Zeichnerin ⁶⁴⁾	1	0,0	100,0	141	-5	186	12	200	-2	212
Fachkraft für Rohr-, Kanal- und Industrieservice	1	100,0	0,0	141	-5	199	-15	174	5	174
Brunnenbauer/-in	1	100,0	0,0	141	-5	199	-1	264	-12	250
Schädlingsbekämpfer/-in	1	100,0	0,0	141	.	199	16	257	7	260
Sportfachmann/ -frau	1	0,0	100,0	141	.	199	.	242	-6	232
Werkstoffprüfer/-in	1	100,0	0,0	141	.	199	.	146	7	148
Fertigungsmechaniker/-in	1	100,0	0,0	141	-5	212	3	95	-4	93
Schneidwerkzeugmechaniker/-in	1	100,0	0,0	141	-5	212	3	233	13	238
Automatenfachmann/ -frau	0	.	.	171	-50	199	-24	221	3	229
Ausbaufacharbeiter/-in	59	-4	119	0	101
Schiffahrtskaufmann/-frau	86	-1	132	4	141
Bauten- und Objektbeschichter/-in	89	18	93	-10	83
Fachkraft für Kurier-, Express- und Postdienstleistungen ¹⁰⁾	99	-10	77	1	74

Rangliste 2011 der Ausbildungsberufe⁺ nach Neuabschlüssen im Arbeitsagenturbezirk Elmshorn

Beruf	Elmshorn		Rang		Schleswig-Holstein		Alte Bundesländer		Deutschland	
	NAA	Anteil männliche Auszubildende	Anteil weibliche Auszubildende	Elmshorn	Rangänderung* zum Vorjahr	Rangänderung* zum Vorjahr	Rangänderung* zum Vorjahr	Rangänderung* zum Vorjahr	Rangänderung* zum Vorjahr	Rangänderung* zum Vorjahr
Biologielaborant/-in	102	3	128	-4	126	
Fachkraft für Veranstaltungstechnik	110	7	84	0	89	
Fischwirt/-in	110	23	221	7	221	
Teilezurichter/-in	130	-18	90	-9	86	
Wasserbauer/-in	130	7	226	-21	222	
Gießereimechaniker/-in	130	13	121	16	118	
Systeminformatiker/-in	134	-5	201	-11	192	
Fluggerätmechaniker/-in	134	0	105	-1	111	
Textilreiniger/-in	134	3	187	-7	179	
Maßschneider/-in ³⁴⁾	138	-12	130	-3	135	
Kanalbauer/-in	146	-12	195	2	196	
Eisenbahner/-in im Betriebsdienst	146	17	104	10	103	
Rohrleitungsbauer/-in	154	-11	173	-9	169	
Ofen- und Luftheizungsbauer/-in ⁵⁰⁾	154	2	195	0	205	
Medientechnologe/-in Druckverarbeitung	154	.	159	.	160	
Fachkraft im Fahrbetrieb	164	11	151	-1	149	
Fahrradmonteur/-in	168	-31	168	-8	162	
Flachglasmechaniker/-in	168	16	198	4	185	
Binnenschiffer/-in	177	-31	204	-10	198	
Fachkraft für Hafenlogistik ⁹⁾	177	-21	213	9	218	
Fachangestellter/-e für Markt und Sozialforschung	177	-2	216	-1	226	
Fotomedienfachmann/ -frau	177	7	217	0	224	
Technische(r) Konfektionär/-in	177	21	232	1	231	
Mechaniker/-in für Reifen- und Vulkanisationstechnik ³⁷⁾	186	-14	201	4	194	
Brauer und Mälzer/-in	186	-11	152	-5	155	

Rangliste 2011 der Ausbildungsberufe⁺ nach Neuabschlüssen im Arbeitsagenturbezirk Elmshorn

Beruf	Elmshorn		Rang		Schleswig-Holstein		Alte Bundesländer		Deutschland	
	NAA	Anteil männliche Auszubildende	Anteil weibliche Auszubildende	Elmshorn	Rangänderung* zum Vorjahr	Rangänderung* zum Vorjahr	Rangänderung* zum Vorjahr	Rangänderung* zum Vorjahr	Rangänderung* zum Vorjahr	
Holzbearbeitungsmechaniker/-in	186	-11	171	-5	170	
Rollladen- und Sonnenschutzmechatroniker/-in ⁵⁸⁾	186	-11	167	2	177	
Verfahrensmechaniker/-in für Brillenoptik ⁷⁰⁾	186	-2	285	-1	275	
Mechaniker/-in für Karosserieinstandhaltungstechnik	186	-2	152	7	153	
Revierjäger/-in	186	29	275	-13	275	
Betonfertigteilbauer/-in	186	.	210	-7	205	
Verfahrensmechaniker/-in in der Steine- und Erdenindustrie	186	.	225	-4	216	
Keramiker/-in	199	-36	271	-6	265	
Kaufmann/-frau für Verkehrsservice	199	-24	141	2	143	
Kaufmann/-frau für Kurier-, Express- und Postdienstleistungen ²⁹⁾	199	-15	205	-9	208	
Mathematisch-technische/r Softwareentwickler/ -in ³⁵⁾	199	-15	171	5	178	
Verfahrensmechaniker/-in Glastechnik ⁷¹⁾	199	-1	205	6	202	
Feinoptiker/-in	199	.	226	10	222	
Polster- und Dekorationsnäher/-in	212	-49	231	-2	232	
Holz- und Bautenschützer/ -in	212	-28	238	-7	245	
Technische(r) Modellbauer/ -in ⁶¹⁾	212	-28	139	7	144	
Bauwerksabdichter/-in	212	-14	252	-13	258	
Gleisbauer/-in	212	-14	161	-6	161	
Stukkateur/-in	212	-14	102	2	109	
Fotomedienlaborant/-in	212	3	262	-17	257	
Modist/-in	212	3	282	-8	281	
Büchsenmacher/-in	212	3	283	-1	284	
Naturwerksteinmechaniker/-in ⁴⁸⁾	212	3	197	1	202	
Bauwerksmechaniker/-in für Abbruch und Betontrenntechnik	212	3	262	3	267	
Orgel- und Harmoniumbauer/-in	212	3	250	4	246	

Rangliste 2011 der Ausbildungsberufe⁺ nach Neuabschlüssen im Arbeitsagenturbezirk Elmshorn

Beruf	Elmshorn		Rang		Schleswig-Holstein		Alte Bundesländer		Deutschland	
	NAA	Anteil männliche Auszubildende	Anteil weibliche Auszubildende	Elmshorn	Rangänderung* zum Vorjahr	Rangänderung* zum Vorjahr	Rangänderung* zum Vorjahr	Rangänderung* zum Vorjahr	Rangänderung* zum Vorjahr	Rangänderung* zum Vorjahr
Betonstein- und Terrazzohersteller/-in	212	3	292	6	295	
Destillateur/-in	212	3	285	7	291	
Schuhmacher/-in	212	3	238	12	242	
Graveur/-in	212	3	265	21	269	
Servicekaufmann/-frau im Luftverkehr	212	3	188	22	207	
Physiklaborant/-in	212	.	214	-16	212	
Industrie-Isolierer/-in	212	.	219	-10	211	
Bühnenmaler/-in und -plastiker/-in	212	.	255	-1	260	
Behälter- und Apparatebauer/-in	212	.	226	0	234	
Vergolder/-in	212	.	296	2	300	
Mediengestalter/-in Flexografie ⁴⁰⁾	212	.	310	7	315	
Fräser/-in	212	.	266	11	270	
Glasapparatebauer/-in	212	.	271	15	275	
Metall- und Glockengießer/-in	314	-28	302	
Wachszieher/-in	310	-24	309	
Leichtflugzeugbauer/-in	297	-20	298	
Böttcher/-in	326	-19	333	
Kabeljungwerker/-in	266	-16	274	
Fassadenmonteur/-in	301	-15	297	
Drechsler/-in (Elfenbeinschnitzer)	319	-14	315	
Produktgestalter/-in - Textil ⁵³⁾	285	-14	286	
Weinküfer/-in	236	-14	239	
Maskenbildner/-in	259	-13	250	
Textillaborant/-in ⁶⁶⁾	244	-13	247	
Aufbereitungsmechaniker/-in	251	-12	235	

Rangliste 2011 der Ausbildungsberufe⁺ nach Neuabschlüssen im Arbeitsagenturbezirk Elmshorn

Beruf	Elmshorn		Rang		Schleswig-Holstein		Alte Bundesländer		Deutschland	
	NAA	Anteil männliche Auszubildende	Anteil weibliche Auszubildende	Elmshorn	Rangänderung* zum Vorjahr	Rangänderung* zum Vorjahr	Rangänderung* zum Vorjahr	Rangänderung* zum Vorjahr	Rangänderung* zum Vorjahr	Deutschland
Edelsteinschleifer/-in	319	-12	325	
Film- und Videoeditor/-in	285	-12	260	
Industriekeramiker/-in Verfahrenstechnik ²⁷⁾	278	-11	247	
Industriekeramiker/-in Anlagentechnik ²⁴⁾	244	-10	242	
Investmentfondskaufmann/-frau	248	-10	254	
Werkfeuerwehrmann/-frau	244	-10	252	
Feinpolierer/-in	326	-9	325	
Metallblasinstrumentenmacher/-in	295	-9	286	
Glasveredler/-in	278	-8	282	
Holzblasinstrumentenmacher/-in	292	-8	291	
Isolierfacharbeiter/-in	252	-8	254	
Werkgehilfe/ Werkgehilfin Schmuckwarenindustrie, Taschen- und Armbanduhren	310	-8	315	
Chirurgiemechaniker/-in	233	-7	241	
Dekorvorlagenhersteller/-in	314	-7	321	
Drahtwarenmacher/-in	314	-7	321	
Industriekeramiker/-in Modelltechnik ²⁶⁾	314	-7	309	
Textilgestalter/-in im Handwerk ⁶⁵⁾	305	-7	304	
Produktionstechnologe/-in	248	-6	239	
Winzer/-in	140	-6	152	
Fachkraft für Straßen- und Verkehrstechnik ¹³⁾	244	-5	252	
Modeschneider/-in	217	-5	219	
Musikfachhändler/-in ⁴⁷⁾	266	-5	270	
Asphaltbauer/-in	278	-4	288	
Bürsten- und Pinselmacher/-in	297	-3	298	
Elektroanlagenmonteur/-in	185	-3	183	

Rangliste 2011 der Ausbildungsberufe⁺ nach Neuabschlüssen im Arbeitsagenturbezirk Elmshorn

Beruf	Elmshorn		Rang		Schleswig-Holstein		Alte Bundesländer		Deutschland	
	NAA	Anteil männliche Auszubildende	Anteil weibliche Auszubildende	Elmshorn	Rangänderung* zum Vorjahr	Rangänderung* zum Vorjahr	Rangänderung* zum Vorjahr	Rangänderung* zum Vorjahr	Rangänderung* zum Vorjahr	Rangänderung* zum Vorjahr
Fachkraft für Wasserwirtschaft ¹⁴⁾	297	-3	300	
Biologiemodellmacher/-in	319	-2	325	
Medientechnologe/-in Siebdruck ⁴³⁾	189	-2	193	
Elektroniker/-in für Gebäude- und Infrastruktursysteme	208	-1	210	
Estrichleger/-in	230	-1	236	
Hafenschiffer/-in ²²⁾	259	-1	267	
Justizfachangestellter/ Justizfachangestellte	107	-1	109	
Klavier- und Cembalobauer/-in	257	-1	260	
Luftverkehrskaufmann/-frau	278	-1	260	
Fahrzeuginnenausstatter/-in ¹⁷⁾	219	0	230	
Zupfinstrumentenmacher/-in	305	0	309	
Federmacher/-in	270	1	282	
Produktionsmechaniker/-in Textil ⁵⁵⁾	176	1	180	
Produktveredler/-in Textil ⁵⁷⁾	223	1	226	
Chemielaborjungwerker/-in	302	2	304	
Edelsteinfasser/-in	305	2	309	
Flechtwerkgestalter/-in ¹⁹⁾	319	2	325	
Geigenbauer/-in	305	2	309	
Holzbildhauer/-in	319	2	315	
Kürschner/-in	305	2	304	
Patentanwaltsfachangestellter/ Patentanwaltsfachangestellte	180	2	188	
Silberschmied/-in	319	2	325	
Fachkraft für Holz- und Bautenschutzarbeiten	271	3	275	
Speiseeishersteller/-in	259	3	265	
Drahtzieher/-in	241	5	249	

Rangliste 2011 der Ausbildungsberufe⁺ nach Neuabschlüssen im Arbeitsagenturbezirk Elmshorn

Beruf	Elmshorn		Rang		Schleswig-Holstein		Alte Bundesländer		Deutschland	
	NAA	Anteil männliche Auszubildende	Anteil weibliche Auszubildende	Elmshorn	Rangänderung* zum Vorjahr	Rangänderung* zum Vorjahr	Rangänderung* zum Vorjahr	Rangänderung* zum Vorjahr	Rangänderung* zum Vorjahr	Rangänderung* zum Vorjahr
Metallschleifer/-in	254	5	259	
Thermometermacher/-in	302	5	304	
Baugeräteführer/-in	166	6	150	
Metallbildner/-in	292	6	291	
Spezialtiefbauer/-in	275	6	270	
Edelmetallprüfer/-in	314	7	321	
Elektroniker/-in für Luftfahrttechnische Systeme ⁷⁾	178	7	189	
Notarfachangestellter/ Notarfachangestellte	155	7	157	
Seiler/-in	275	7	275	
Fachkraft für Fruchtsafttechnik	243	9	244	
Landwirtschaftlich-technischer Laborant/ Landwirtschaftlich-technische Laborantin, Landwirtschaftlicher Laborant/ Landwirtschaftliche Laborantin	285	9	295	
Produktprüfer/- in Textil ⁵⁶⁾	284	9	290	
Stoffprüfer/-in (Chemie) Glas-, Keramische Industrie sowie Steine und Erden	285	9	288	
Industriekeramiker/-in Dekorationstechnik ²⁵⁾	297	10	284	
Diamantschleifer/-in	310	11	315	
Feuerungs- und Schornsteinbauer/-in	255	12	254	
Schuhfertiger/-in	233	13	237	
Verfahrensmechaniker/-in in der Hütten- und Halbzeugindustrie	117	13	122	
Gerber/-in	266	14	273	
Pharmakant/-in	161	14	158	
Gerätezusammensetzer/-in	302	15	302	
Fachkraft für Lederverarbeitung ¹²⁾	285	17	291	
Bergbautechnologe/-in ²⁾	238	19	225	
Polsterer/ Polsterin	194	20	202	

Rangliste 2011 der Ausbildungsberufe⁺ nach Neuabschlüssen im Arbeitsagenturbezirk Elmshorn

Beruf	Elmshorn		Anteil männliche Auszubildende		Anteil weibliche Auszubildende		Rang			
	NAA				Elmshorn	Rangänderung* zum Vorjahr	Schleswig-Holstein	Rangänderung* zum Vorjahr	Alte Bundesländer	Rangänderung* zum Vorjahr
Industrieelektriker/-in	144	29	139
Geomatiker/-in ²⁰⁾	201	66	200
Berg- und Maschinenmann	325
Bogenmacher/-in	319	.	325
Brenner/-in	326	.	333
Fotolaborant/-in	315
Glasbläser/-in	333
Handzuginstrumentenmacher/-in	321
Holzspielzeugmacher/-in	309
Manufakturporzellanmaler/-in	304
Schleifer/-in	326	.	333
Spielzeughersteller/-in	325
Behindertenberufe	78	60,3	39,7
Gruppe Sonstige	0

Fussnoten: s. Seite Erläuterungen

Legende: NAA - Neu abgeschlossene Ausbildungsverträge

* eine positive Rangänderung bedeutet eine Verbesserung gegenüber dem Vorjahr

+ ohne Berücksichtigung der Berufe für Menschen mit Behinderungen

Quelle: Bundesinstitut für Berufsbildung, Erhebung zum 30. September 2011

Stand	Rangänderung* zum Vorjahr
	0
	0
	0
	0
	0
	0
	2
	-2
	2
	1
	-1
	1
	1
	-3
	3
	-2
	-1
	0
	3
	-3
	0
	-5
	-3
	-1
	-2

Stand	Rangänderung* zum Vorjahr
1	
2	
-2	
7	
-3	
-6	
1	
1	
0	
-2	
-4	
-2	
-7	
3	
8	
-1	
-2	
3	
-6	
4	
0	
4	
0	
-1	
1	

Stand	Rangänderung* zum Vorjahr
-9	
-2	
5	
0	
-3	
-11	
5	
4	
3	
-3	
-1	
-2	
-1	
3	
-3	
6	
5	
6	
0	
0	
-2	
-1	
3	
3	
-9	

Stand	Rangänderung* zum Vorjahr
2	
-1	
2	
5	
-4	
1	
6	
-10	
7	
0	
-5	
2	
-1	
-2	
5	
-11	
2	
-8	
0	
2	
3	
-1	
8	
3	
3	

Stand	Rangänderung* zum Vorjahr
10	
16	
3	
-22	
-7	
-1	
2	
-12	
-5	
3	
3	
3	
0	
6	
5	
-4	
1	
0	
-10	
6	
-1	
-5	
3	
3	
3	

Stand	Rangänderung* zum Vorjahr
4	
-20	
17	
0	
-2	
-18	
2	
-2	
-4	
-1	
5	
2	
11	
-2	
-6	
-1	
-2	
-1	
3	
-4	
-2	
-3	
0	
-4	
0	

Stand	Rangänderung* zum Vorjahr
2	
-8	
-7	
-60	
6	
-10	
-11	
-8	
1	
14	
-12	
-1	
1	
6	
-4	
8	
-15	
12	
-1	
10	
2	
-4	
4	
-8	
8	


Stand	Rangänderung* zum Vorjahr
0	
-2	
4	
-8	
-21	
13	
-4	
-4	
-6	
-2	
-2	
14	
2	
-4	
.	
-3	
-10	
4	
-7	
3	
-9	
-2	
-4	
1	
-5	

Stand	Rangänderung* zum Vorjahr
-4	
2	
1	
4	
-12	
-8	
-10	
-9	
1	
-9	
6	
7	
8	
7	
-9	
7	
-14	
-3	
2	
-16	
-5	
-2	
10	
5	
8	

Stand	Rangänderung* zum Vorjahr
-3	
1	
12	
18	
13	
-8	
-5	
-11	
-1	
2	
7	
-11	
7	
-10	
-11	
-19	
-18	
-11	
-10	
-16	
-11	
-11	
0	
-9	
-11	

Stand	Rangänderung* zum Vorjahr
-10	
1	
-3	
-7	
-4	
-6	
-3	
-4	
-10	
-4	
-11	
-7	
-8	
-6	
-6	
-1	
-2	
1	
-10	
1	
-9	
-4	
-7	
2	
-1	

Stand	Rangänderung* zum Vorjahr
2	
-3	
0	
5	
0	
1	
-3	
-4	
-1	
-5	
2	
-2	
1	
-3	
6	
6	
-3	
2	
0	
7	
4	
2	
1	
2	
7	



11
11
-1
1
4
6
7
11
7
6
7
10
3
8
12
16
5
14
13
7
-10
11
3
14

Stand	Rangänderung* zum Vorjahr
22	
61	
-38	
2	
.	
7	
-6	
-10	
-2	
.	
.	
2	
.	
.	

Rangliste 2011 der Ausbildungsberufe⁺ nach Neuabschlüssen im Arbeitsagenturbezirk Flensburg

Beruf	Flensburg			Rang		Schleswig-Holstein		Alte Bundesländer		Deutschland	
	NAA	Anteil männliche Auszubildende	Anteil weibliche Auszubildende	Flensburg	Rangänderung* zum Vorjahr	Rangänderung* zum Vorjahr	Rangänderung* zum Vorjahr	Rangänderung* zum Vorjahr	Rangänderung* zum Vorjahr		
Kaufmann/-frau im Einzelhandel	247	46,6	53,4	1	0	1	0	1	0	1	
Bürokaufmann/-frau	183	22,4	77,6	2	0	3	0	4	-1	3	
Verkäufer/-in	161	45,3	54,7	3	0	2	0	2	0	2	
Kraftfahrzeugmechatroniker/-in ³³⁾	131	93,9	6,1	4	2	5	0	5	0	4	
Hotelfachmann/-fachfrau	127	30,7	69,3	5	0	10	0	17	-1	15	
Koch/ Köchin	114	83,3	16,7	6	-2	7	0	14	-3	10	
Kaufmann/-frau im Groß- und Außenhandel	107	70,1	29,9	7	4	4	2	6	0	6	
Elektroniker/-in ³⁾	106	98,1	1,9	8	2	8	3	13	2	14	
Fachverkäufer/-in im Lebensmittelhandwerk ¹⁶⁾	101	2,0	98,0	9	-1	6	-2	15	-1	17	
Medizinischer Fachangestellte/-r ⁴⁴⁾	101	0,0	100,0	9	4	8	0	7	0	7	
Zimmerer/ Zimmerin	97	100,0	0,0	11	-4	19	1	38	2	42	
Anlagenmechaniker/-in für Sanitär-, Heizungs- und Klimatechnik ¹⁾	90	98,9	1,1	12	4	12	2	16	1	18	
Bankkaufmann/-frau	86	51,2	48,8	13	-4	15	0	8	0	9	
Tischler/-in	81	88,9	11,1	14	-2	18	1	21	0	21	
Landwirt/-in	80	91,3	8,8	15	0	21	-3	43	-4	40	
Steuerfachangestellter/ Steuerfachangestellte	79	30,4	69,6	16	-2	17	0	26	-1	25	
Friseur/-in	77	5,2	94,8	17	0	13	-4	10	-1	11	
Zahnmedizinischer Fachangestellte/-r ⁷³⁾	68	2,9	97,1	18	0	14	-2	11	2	13	
Metallbauer/-in	63	98,4	1,6	19	1	23	0	22	0	23	
Maler/-in und Lackierer/-in	61	72,1	27,9	20	2	16	0	20	-1	20	
Maurer/-in	56	96,4	3,6	21	-2	29	-1	34	1	37	
Verwaltungsfachangestellter/ Verwaltungsfachangestellte	54	33,3	66,7	22	0	25	-1	31	-1	31	
Fachkraft für Lagerlogistik ¹¹⁾	51	88,2	11,8	23	-2	20	1	18	0	16	
Dachdecker/-in	49	98,0	2,0	24	0	30	2	39	-3	38	
Industriekaufmann/-frau	47	34,0	66,0	25	0	11	2	3	1	5	

Rangliste 2011 der Ausbildungsberufe⁺ nach Neuabschlüssen im Arbeitsagenturbezirk Flensburg

Beruf	NAA			Rang		Schleswig-Holstein		Alte Bundesländer		Deutschland	
	Flensburg	Anteil männliche Auszubildende	Anteil weibliche Auszubildende	Flensburg	Rangänderung* zum Vorjahr	Rangänderung* zum Vorjahr	Rangänderung* zum Vorjahr	Rangänderung* zum Vorjahr	Rangänderung* zum Vorjahr	Rangänderung* zum Vorjahr	
Elektroniker/-in für Geräte und Systeme ⁶⁾	47	100,0	0,0	25	0	42	4	50	1	50	
Restaurantfachmann/-fachfrau	39	28,2	71,8	27	0	28	2	36	-2	32	
Fachlagerist/-in ¹⁵⁾	38	94,7	5,3	28	1	22	0	29	0	29	
Bäcker/-in	38	81,6	18,4	28	2	33	-6	35	-3	35	
Mechaniker/-in für Land- und Baumaschinentechnik ³⁶⁾	36	100,0	0,0	30	-2	41	0	55	1	56	
Fachmann/-frau für Systemgastronomie	33	42,4	57,6	31	11	44	-6	52	-9	54	
Kaufmann/-frau für Spedition und Logistikdienstleistung ³¹⁾	32	81,3	18,8	32	5	40	3	25	2	27	
Rechtsanwalts- und Notarfachangestellter/ Rechtsanwalts- und Notarfachangestellte	30	6,7	93,3	33	-1	34	0	72	-3	75	
Industriemechaniker/-in	26	100,0	0,0	34	10	24	1	9	1	8	
Fleischer/-in	26	96,2	3,8	34	5	45	-6	60	-5	59	
Fachinformatiker/-in	25	96,0	4,0	36	-1	27	6	19	1	19	
Hauswirtschafter/-in	24	0,0	100,0	37	-7	31	-5	69	-11	69	
Automobilkaufmann/-frau	24	54,2	45,8	37	6	37	7	32	6	33	
Fachkraft im Gastgewerbe	24	45,8	54,2	37	3	38	2	49	-4	45	
Sport- und Fitnesskaufmann/-frau	24	45,8	54,2	37	3	56	-6	61	1	61	
Straßenbauer/-in	23	100,0	0,0	41	3	52	4	73	-3	72	
Kaufmann/-frau für Versicherungen und Finanzen ³²⁾	21	47,6	52,4	42	-7	35	0	27	-3	28	
Kraftfahrzeugservicemechaniker/-in	21	100,0	0,0	42	16	47	-2	74	0	73	
Elektroniker/-in für Betriebstechnik ⁵⁾	19	100,0	0,0	44	3	36	1	28	-2	26	
Augenoptiker/-in	19	26,3	73,7	44	0	55	-4	53	-5	53	
Technische(r) Produktdesigner/-in ⁶²⁾	19	84,2	15,8	44	-10	61	-5	46	7	52	
Gärtner/-in	18	66,7	33,3	47	-9	31	0	30	-2	30	
Pharmazeutisch-kaufmännischer Angestellter/ Pharmazeutisch-kaufmännische Angestellte	18	5,6	94,4	47	6	66	-12	68	-4	71	
Fahrzeuglackierer/-in	17	82,4	17,6	49	4	52	-3	47	-1	48	
Bauzeichner/-in	17	47,1	52,9	49	4	69	1	59	0	63	

Rangliste 2011 der Ausbildungsberufe⁺ nach Neuabschlüssen im Arbeitsagenturbezirk Flensburg

Beruf	Flensburg		Anteil männliche Auszubildende		Anteil weibliche Auszubildende		Rang		Schleswig-Holstein		Alte Bundesländer		Deutschland	
	NAA								Rangänderung* zum Vorjahr			Rangänderung* zum Vorjahr		Rangänderung* zum Vorjahr
Mechatroniker/-in	16	100,0	0,0	51	-18	43	-1	23	0	22				
Immobilienkaufmann/-frau ²³⁾	16	50,0	50,0	51	-4	49	2	51	-1	47				
Berufskraftfahrer/-in	16	81,3	18,8	51	-2	50	33	44	5	43				
Konstruktionsmechaniker/-in	15	93,3	6,7	54	-5	58	0	45	2	44				
Bootsbauer/-in	15	93,3	6,7	54	10	63	12	191	10	187				
Gebäudereiniger/-in	13	92,3	7,7	56	8	64	0	87	-6	79				
Mediengestalter/-in Digital und Print ³⁹⁾	12	66,7	33,3	57	-6	51	2	37	0	36				
Zahntechniker/-in	12	41,7	58,3	57	-6	59	1	56	4	55				
Fluggerätmechaniker/-in	12	100,0	0,0	57	1	134	0	105	-1	111				
Tiermedizinischer Fachangestellter/-e ⁶⁷⁾	11	0,0	100,0	60	0	48	0	65	-2	64				
Tiefbaufacharbeiter/-in	11	100,0	0,0	60	4	54	5	98	3	81				
Pferdewirt/-in	11	27,3	72,7	60	0	62	2	103	10	102				
Tierpfleger/-in	11	9,1	90,9	60	15	71	4	114	4	113				
Zerspanungsmechaniker/-in	10	100,0	0,0	64	56	39	8	24	7	24				
Informations- und Telekommunikationssystem-Elektroniker/-in	10	90,0	10,0	64	11	64	-2	71	-3	62				
Raumausstatter/-in	10	20,0	80,0	64	-1	90	2	96	-2	99				
Sozialversicherungsfachangestellter/ Sozialversicherungsfachangestellte	9	44,4	55,6	67	13	76	11	54	0	51				
Mechatroniker/-in für Kältetechnik ³⁸⁾	9	100,0	0,0	67	4	96	1	80	7	86				
Kaufmann/-frau für Tourismus und Freizeit	9	22,2	77,8	67	13	97	0	143	-1	128				
Florist/-in	8	0,0	100,0	70	10	75	-12	78	-6	76				
Fliesen-, Platten- und Mosaikleger/-in	8	100,0	0,0	70	68	76	23	85	1	94				
Fachkraft Agrarservice	8	100,0	0,0	70	-6	93	-6	170	3	166				
Milchwirtschaftlicher Laborant/ Milchwirtschaftliche Laborantin	8	0,0	100,0	70	1	119	-2	183	3	183				
Änderungsschneider/-in	8	0,0	100,0	70	34	134	29	177	-9	175				
Feinwerkmechaniker/-in ¹⁸⁾	7	100,0	0,0	75	-22	46	-10	41	1	46				

Rangliste 2011 der Ausbildungsberufe⁺ nach Neuabschlüssen im Arbeitsagenturbezirk Flensburg

Beruf	Flensburg		Anteil männliche Auszubildende		Anteil weibliche Auszubildende		Rang		Schleswig-Holstein		Alte Bundesländer		Deutschland	
	NAA								Rangänderung* zum Vorjahr			Rangänderung* zum Vorjahr		Rangänderung* zum Vorjahr
Tourismuskaufmann/-frau (Kaufmann/-frau für Privat- und Geschäftsreisen) ⁶⁸⁾	7	14,3	85,7	75	-4	73	-2	57	0	57				
Hörgeräteakustiker/-in	7	57,1	42,9	75	-15	78	1	97	-7	96				
Medientechnologe/-in Druck ⁴²⁾	7	71,4	28,6	75	13	80	-5	88	4	91				
Informationselektroniker/-in	7	100,0	0,0	75	13	85	-2	99	-2	104				
Medienkaufmann/-frau Digital und Print ⁴¹⁾	7	28,6	71,4	75	-11	108	-5	92	10	97				
Milchtechnologe/-in ⁴⁵⁾	7	71,4	28,6	75	0	119	-6	158	-1	164				
Konditor/-in	6	16,7	83,3	82	-2	81	-7	58	3	58				
Kaufmann/-frau für Dialogmarketing	6	33,3	66,7	82		95	13	83	-3	85				
Elektroniker/-in für Maschinen und Antriebstechnik ⁸⁾	6	100,0	0,0	82	22	97	-3	129	4	134				
Schornsteinfeger/-in	6	100,0	0,0	82	22	104	5	112	-1	117				
Buchhändler/-in	6	16,7	83,3	82	-7	119	-23	110	-2	115				
Bodenleger/-in	6	100,0	0,0	82	-2	122	-17	164	-1	168				
Maßschneider/-in ³⁴⁾	6	0,0	100,0	82	22	138	-12	130	-3	135				
Informations- und Telekommunikationssystem-Kaufmann/-frau	5	60,0	40,0	89	-1	70	-2	63	4	65				
Kaufmann/-frau im Gesundheitswesen	5	0,0	100,0	89	8	71	0	76	1	78				
Fachkraft für Lebensmitteltechnik	5	80,0	20,0	89	-25	78	-14	100	-1	95				
Fachkraft für Schutz und Sicherheit	5	80,0	20,0	89	-1	81	10	89	6	92				
Informatikkaufmann/-frau	5	80,0	20,0	89	-32	94	-25	79	0	82				
Kaufmann/-frau für Marketingkommunikation ³⁰⁾	5	20,0	80,0	89	31	99	2	70	5	70				
Gestalter/-in für visuelles Marketing ²¹⁾	5	0,0	100,0	89	8	104	13	106	6	112				
Fachkraft für Veranstaltungstechnik	5	80,0	20,0	89	-9	110	7	84	0	89				
Technischer Systemplaner/-in ⁶³⁾	5	40,0	60,0	89	-18	117	0	94	4	98				
Servicefachkraft für Dialogmarketing	5	40,0	60,0	89		138	18	138	2	132				
Hochbaufacharbeiter/-in	4	100,0	0,0	99	-19	57	3	86	3	80				
Ausbaufacharbeiter/-in	4	100,0	0,0	99	5	59	-4	119	0	101				

Rangliste 2011 der Ausbildungsberufe⁺ nach Neuabschlüssen im Arbeitsagenturbezirk Flensburg

Beruf	Flensburg		Anteil männliche Auszubildende		Anteil weibliche Auszubildende		Rang		Schleswig-Holstein		Alte Bundesländer		Deutschland	
	NAA								Rangänderung* zum Vorjahr			Rangänderung* zum Vorjahr		Rangänderung* zum Vorjahr
Veranstaltungskaufmann/-frau	4	50,0	50,0	99	-2	68	3	64	2	60				
Rechtsanwaltsfachangestellter/ Rechtsanwaltsfachangestellte	4	0,0	100,0	99	-24	90	-9	33	0	34				
Fachangestellter/-e für Bäderbetriebe	4	50,0	50,0	99	21	92	0	122	-3	125				
Fachangestellter/-e für Arbeitsförderung	4	25,0	75,0	99	-11	110	-25	113	-25	108				
Straßenwärter/-in	4	100,0	0,0	99	-2	125	-16	137	-9	136				
Wasserbauer/-in	4	100,0	0,0	99	21	130	7	226	-21	222				
Orthopädiemechaniker/-in und Bandagist	4	25,0	75,0	99	-2	130	7	136	-1	138				
Klempner/-in	4	100,0	0,0	99	-2	141	15	124	-3	131				
Eisenbahner/-in im Betriebsdienst	4	100,0	0,0	99	5	146	17	104	10	103				
Fotograf/-in	3	0,0	100,0	110	-46	83	-1	101	-1	106				
Schiffsmechaniker/-in	3	100,0	0,0	110	-6	110	-9	156	-4	164				
Gerüstbauer/-in	3	100,0	0,0	110	-6	122	4	133	-2	130				
Rohrleitungsbauer/-in	3	100,0	0,0	110	10	154	-11	173	-9	169				
Medientechnologe/-in Druckverarbeitung	3	100,0	0,0	110	.	154	.	159	.	160				
Papiertechnologe/-in ⁵²⁾	3	100,0	0,0	110	-6	164	-8	163	4	171				
Hotelkaufmann/-frau	3	33,3	66,7	110	10	164	-1	131	-2	133				
Verfahrensmechaniker/-in für Brillenoptik ⁷⁰⁾	3	66,7	33,3	110	-6	186	-2	285	-1	275				
Kaufmann/-frau für Bürokommunikation	2	0,0	100,0	118	2	26	3	12	0	12				
Maschinen- und Anlagenführer/-in	2	100,0	0,0	118	2	67	-3	42	2	39				
Glaser/-in	2	100,0	0,0	118	-21	86	-11	115	2	121				
Schiffahrtskaufmann/-frau	2	100,0	0,0	118	.	86	-1	132	4	141				
Karosserie- und Fahrzeugbaumechaniker/-in ²⁸⁾	2	100,0	0,0	118	-30	86	8	75	1	77				
Anlagenmechaniker/-in	2	100,0	0,0	118	-30	104	5	91	2	90				
Fachkraft für Abwassertechnik	2	100,0	0,0	118	2	110	12	147	-2	147				
Fischwirt/-in	2	100,0	0,0	118	20	110	23	221	7	221				

Rangliste 2011 der Ausbildungsberufe⁺ nach Neuabschlüssen im Arbeitsagenturbezirk Flensburg

Beruf	Flensburg		Anteil männliche Auszubildende		Anteil weibliche Auszubildende		Flensburg		Schleswig-Holstein		Alte Bundesländer		Deutschland	
	NAA				Rang		Rangänderung* zum Vorjahr		Rangänderung* zum Vorjahr		Rangänderung* zum Vorjahr		Rangänderung* zum Vorjahr	
Zweiradmechaniker/-in	2	100,0	0,0	118	-14	125	-1	109	-2	114				
Oberflächenbeschichter/-in ⁴⁹⁾	2	100,0	0,0	118	20	146	38	141	10	146				
Tierwirt/-in	2	50,0	50,0	118	20	159	4	229	-22	137				
Flachglasmechaniker/-in	2	100,0	0,0	118	.	168	16	198	4	185				
Fotomedienfachmann/ -frau	2	50,0	50,0	118	20	177	7	217	0	224				
Brauer und Mälzer/-in	2	50,0	50,0	118	-14	186	-11	152	-5	155				
Keramiker/-in	2	0,0	100,0	118	-14	199	-36	271	-6	265				
Chemielaborant/-in	1	100,0	0,0	133	-13	73	6	67	4	68				
Bauten- und Objektbeschichter/-in	1	100,0	0,0	133	5	89	18	93	-10	83				
Personaldienstleistungskaufmann/ -frau	1	0,0	100,0	133	-29	102	2	81	15	84				
Kosmetiker/-in	1	0,0	100,0	133	-13	104	20	148	-7	142				
Verfahrensmechaniker/-in für Kunststoff- und Kautschuktechnik	1	100,0	0,0	133	5	108	5	48	4	49				
Vermessungstechniker/-in ⁷²⁾	1	0,0	100,0	133	-53	117	-4	120	-10	120				
Beton- und Stahlbetonbauer/-in	1	100,0	0,0	133	-13	124	-7	108	1	107				
Drogist/-in	1	0,0	100,0	133	.	125	47	82	3	88				
Packmitteltechnologe/-in ⁵¹⁾	1	100,0	0,0	133	.	128	18	127	-2	128				
Segelmacher/-in	1	0,0	100,0	133	-45	146	-14	271	-12	275				
Mediengestalter/-in Bild und Ton	1	100,0	0,0	133	5	146	-9	118	-2	116				
Fachkraft für Süßwarentechnik	1	100,0	0,0	133	5	146	0	215	5	215				
Müller/-in (Verfahrenstechnologe/-in in der Mühlen- und Futterwirtschaft) ⁴⁶⁾	1	100,0	0,0	133	-29	159	-25	210	-7	220				
Bestattungsfachkraft	1	0,0	100,0	133	-13	159	-7	182	-13	186				
Parkettleger/-in	1	100,0	0,0	133	.	164	-12	145	3	151				
Fahrradmonteur/-in	1	100,0	0,0	133	-13	168	-31	168	-8	162				
Steinmetz/-in und Steinbildhauer/-in	1	100,0	0,0	133	5	168	16	124	14	127				
Servicefahrer/-in	1	100,0	0,0	133	.	177	21	186	-5	199				

Rangliste 2011 der Ausbildungsberufe⁺ nach Neuabschlüssen im Arbeitsagenturbezirk Flensburg

Beruf	Flensburg		Anteil männliche Auszubildende		Anteil weibliche Auszubildende		Rang		Schleswig-Holstein		Alte Bundesländer		Deutschland	
	NAA				Rang									
Mechaniker/-in für Reifen- und Vulkanisationstechnik ³⁷⁾	1	100,0	0,0	133	.	186	-14	201	4	194				
Sattler/-in ⁵⁹⁾	1	100,0	0,0	133	.	186	12	190	-3	191				
Polster- und Dekorationsnäher/-in	1	0,0	100,0	133	-45	212	-49	231	-2	232				
Graveur/-in	1	0,0	100,0	133	5	212	3	265	21	269				
Servicekaufmann/-frau im Luftverkehr	1	0,0	100,0	133	5	212	3	188	22	207				
Industrie-Isolierer/-in	1	100,0	0,0	133	.	212	.	219	-10	211				
Bühnenmaler/-in und -plastiker/-in	1	0,0	100,0	133	.	212	.	255	-1	260				
Vergolder/-in	1	0,0	100,0	133	.	212	.	296	2	300				
Chemikant/-in	84	5	66	7	66				
Fachkraft für Kurier-, Express- und Postdienstleistungen ¹⁰⁾	99	-10	77	1	74				
Fachkraft für Möbel-, Küchen- und Umzugsservice	99	0	126	-3	124				
Biologielaborant/-in	102	3	128	-4	126				
Holzmechaniker/-in	110	3	116	-1	105				
Elektroniker/-in für Automatisierungstechnik ⁴⁾	116	13	62	3	67				
Schilder- und Lichtreklamehersteller/-in	128	-2	135	-3	140				
Teilezurichter/-in	130	-18	90	-9	86				
Gießereimechaniker/-in	130	13	121	16	118				
Systeminformatiker/-in	134	-5	201	-11	192				
Textilreiniger/-in	134	3	187	-7	179				
Fachkraft für Kreislauf- und Abfallwirtschaft	138	-1	192	-3	182				
Goldschmied/-in	141	11	149	-5	154				
Werkzeugmechaniker/-in	143	-21	40	1	41				
Forstwirt/-in	143	-14	123	3	118				
Servicekraft für Schutz und Sicherheit	143	32	165	-4	163				
Kanalbauer/-in	146	-12	195	2	196				

Rangliste 2011 der Ausbildungsberufe⁺ nach Neuabschlüssen im Arbeitsagenturbezirk Flensburg

Beruf	Flensburg		Rang		Schleswig-Holstein		Alte Bundesländer		Deutschland	
	NAA	Anteil männliche Auszubildende	Anteil weibliche Auszubildende	Flensburg	Rangänderung* zum Vorjahr	Rangänderung* zum Vorjahr	Rangänderung* zum Vorjahr	Rangänderung* zum Vorjahr	Rangänderung* zum Vorjahr	Deutschland
Fachangestellter/-e für Medien- und Informationsdienste	146	0	134	-12	123	
Buchbinder/-in	146	17	198	-59	197	
Fachangestellter/-e für Bürokommunikation	154	-2	111	-8	100	
Ofen- und Luftheizungsbauer/-in ⁵⁰⁾	154	2	195	0	205	
Orthopädienschuhmacher/-in	154	9	154	4	156	
Tankwart/-in	159	-3	181	-12	181	
Systemelektroniker/-in ⁶⁰⁾	159	4	207	6	212	
Fachkraft im Fahrbetrieb	164	11	151	-1	149	
Trockenbaumonteur/-in	168	-22	159	-5	159	
Produktionsfachkraft Chemie ⁵⁴⁾	168	-22	157	-2	167	
Mikrotechnologe/ Mikrotechnologin	168	4	224	-9	190	
Baustoffprüfer/-in	168	30	178	0	176	
Uhrmacher/-in	168	30	237	5	228	
Kaufmann/-frau für audiovisuelle Medien	168	47	175	-11	172	
Binnenschiffer/-in	177	-31	204	-10	198	
Fachkraft für Hafenlogistik ⁹⁾	177	-21	213	9	218	
Fachangestellter/-e für Markt und Sozialforschung	177	-2	216	-1	226	
Lacklaborant/-in	177	7	184	9	195	
Technische(r) Konfektionär/-in	177	21	232	1	231	
Verfahrensmechaniker/-in für Beschichtungstechnik ⁶⁹⁾	177	38	150	-1	145	
Modenäher/-in	177	.	168	16	172	
Fachkraft für Wasserversorgungstechnik	186	-30	212	5	201	
Holzbearbeitungsmechaniker/-in	186	-11	171	-5	170	
Rollladen- und Sonnenschutzmechatroniker/-in ⁵⁸⁾	186	-11	167	2	177	
Mechaniker/-in für Karosserieinstandhaltungstechnik	186	-2	152	7	153	

Rangliste 2011 der Ausbildungsberufe⁺ nach Neuabschlüssen im Arbeitsagenturbezirk Flensburg

Beruf	Flensburg		Rang		Schleswig-Holstein		Alte Bundesländer		Deutschland	
	NAA	Anteil männliche Auszubildende	Anteil weibliche Auszubildende	Rang	Rangänderung* zum Vorjahr	Rangänderung* zum Vorjahr	Rangänderung* zum Vorjahr	Rangänderung* zum Vorjahr	Rangänderung* zum Vorjahr	Rangänderung* zum Vorjahr
Wärme-, Kälte- und Schallschutzisolierer/-in	186	12	209	-18	217	
Technischer Zeichner/ Technische Zeichnerin ⁶⁴⁾	186	12	200	-2	212	
Revierjäger/-in	186	29	275	-13	275	
Betonfertigteilbauer/-in	186	.	210	-7	205	
Verfahrensmechaniker/-in in der Steine- und Erdenindustrie	186	.	225	-4	216	
Fachkraft für Automaten-service	199	-24	192	-1	209	
Kaufmann/-frau für Verkehrsservice	199	-24	141	2	143	
Automatenfachmann/ -frau	199	-24	221	3	229	
Kaufmann/-frau für Kurier-, Express- und Postdienstleistungen ²⁹⁾	199	-15	205	-9	208	
Fachkraft für Rohr-, Kanal- und Industrieservice	199	-15	174	5	174	
Mathematisch-technische/r Softwareentwickler/ -in ³⁵⁾	199	-15	171	5	178	
Brunnenbauer/-in	199	-1	264	-12	250	
Verfahrensmechaniker/-in Glastechnik ⁷¹⁾	199	-1	205	6	202	
Schädlingsbekämpfer/-in	199	16	257	7	260	
Sportfachmann/ -frau	199	.	242	-6	232	
Werkstoffprüfer/-in	199	.	146	7	148	
Feinoptiker/-in	199	.	226	10	222	
Holz- und Bautenschutzler/ -in	212	-28	238	-7	245	
Technische(r) Modellbauer/ -in ⁶¹⁾	212	-28	139	7	144	
Bauwerksabdichter/-in	212	-14	252	-13	258	
Gleisbauer/-in	212	-14	161	-6	161	
Stukkateur/-in	212	-14	102	2	109	
Fotomedienlaborant/-in	212	3	262	-17	257	
Modist/-in	212	3	282	-8	281	
Fertigungsmechaniker/-in	212	3	95	-4	93	

Rangliste 2011 der Ausbildungsberufe⁺ nach Neuabschlüssen im Arbeitsagenturbezirk Flensburg

Beruf	Flensburg		Rang		Schleswig-Holstein		Alte Bundesländer		Deutschland	
	NAA	Anteil männliche Auszubildende	Anteil weibliche Auszubildende	Flensburg	Rangänderung* zum Vorjahr	Rangänderung* zum Vorjahr	Rangänderung* zum Vorjahr	Rangänderung* zum Vorjahr	Rangänderung* zum Vorjahr	Rangänderung* zum Vorjahr
Büchsenmacher/-in	212	3	283	-1	284	
Naturwerksteinmechaniker/-in ⁴⁸⁾	212	3	197	1	202	
Bauwerksmechaniker/-in für Abbruch und Betontrenntechnik	212	3	262	3	267	
Orgel- und Harmoniumbauer/-in	212	3	250	4	246	
Betonstein- und Terrazzohersteller/-in	212	3	292	6	295	
Destillateur/-in	212	3	285	7	291	
Schuhmacher/-in	212	3	238	12	242	
Schneidwerkzeugmechaniker/-in	212	3	233	13	238	
Physiklaborant/-in	212	.	214	-16	212	
Behälter- und Apparatebauer/-in	212	.	226	0	234	
Mediengestalter/-in Flexografie ⁴⁰⁾	212	.	310	7	315	
Fräser/-in	212	.	266	11	270	
Glasapparatebauer/-in	212	.	271	15	275	
Metall- und Glockengießer/-in	314	-28	302	
Wachszieher/-in	310	-24	309	
Leichtflugzeugbauer/-in	297	-20	298	
Böttcher/-in	326	-19	333	
Kabeljungwerker/-in	266	-16	274	
Fassadenmonteur/-in	301	-15	297	
Drechsler/-in (Elfenbeinschnitzer)	319	-14	315	
Produktgestalter/-in - Textil ⁵³⁾	285	-14	286	
Weinküfer/-in	236	-14	239	
Maskenbildner/-in	259	-13	250	
Textillaborant/-in ⁶⁶⁾	244	-13	247	
Aufbereitungsmechaniker/-in	251	-12	235	

Rangliste 2011 der Ausbildungsberufe⁺ nach Neuabschlüssen im Arbeitsagenturbezirk Flensburg

Beruf	Flensburg		Anteil männliche Auszubildende		Anteil weibliche Auszubildende		Rang		Schleswig-Holstein		Alte Bundesländer		Deutschland	
	NAA													
Edelsteinschleifer/-in	319	-12	325			
Film- und Videoeditor/-in	285	-12	260			
Industriekeramiker/-in Verfahrenstechnik ²⁷⁾	278	-11	247			
Industriekeramiker/-in Anlagentechnik ²⁴⁾	244	-10	242			
Investmentfondskaufmann/-frau	248	-10	254			
Werkfeuerwehrmann/-frau	244	-10	252			
Feinpolierer/-in	326	-9	325			
Metallblasinstrumentenmacher/-in	295	-9	286			
Glasveredler/-in	278	-8	282			
Holzblasinstrumentenmacher/-in	292	-8	291			
Isolierfacharbeiter/-in	252	-8	254			
Werkgehilfe/ Werkgehilfin Schmuckwarenindustrie, Taschen- und Armbanduhren	310	-8	315			
Chirurgiemechaniker/-in	233	-7	241			
Dekorvorlagenhersteller/-in	314	-7	321			
Drahtwarenmacher/-in	314	-7	321			
Industriekeramiker/-in Modelltechnik ²⁶⁾	314	-7	309			
Textilgestalter/-in im Handwerk ⁶⁵⁾	305	-7	304			
Produktionstechnologe/-in	248	-6	239			
Winzer/-in	140	-6	152			
Fachkraft für Straßen- und Verkehrstechnik ¹³⁾	244	-5	252			
Modeschneider/-in	217	-5	219			
Musikfachhändler/-in ⁴⁷⁾	266	-5	270			
Asphaltbauer/-in	278	-4	288			
Bürsten- und Pinselmacher/-in	297	-3	298			
Elektroanlagenmonteur/-in	185	-3	183			

Rangliste 2011 der Ausbildungsberufe⁺ nach Neuabschlüssen im Arbeitsagenturbezirk Flensburg

Beruf	Flensburg		Rang		Schleswig-Holstein		Alte Bundesländer		Deutschland	
	NAA	Anteil männliche Auszubildende	Anteil weibliche Auszubildende	Flensburg	Rangänderung* zum Vorjahr	Rangänderung* zum Vorjahr	Rangänderung* zum Vorjahr	Rangänderung* zum Vorjahr	Rangänderung* zum Vorjahr	Rangänderung* zum Vorjahr
Fachkraft für Wasserwirtschaft ¹⁴⁾	297	-3	300	
Biologiemodellmacher/-in	319	-2	325	
Medientechnologe/-in Siebdruck ⁴³⁾	189	-2	193	
Elektroniker/-in für Gebäude- und Infrastruktursysteme	208	-1	210	
Estrichleger/-in	230	-1	236	
Hafenschiffer/-in ²²⁾	259	-1	267	
Justizfachangestellter/ Justizfachangestellte	107	-1	109	
Klavier- und Cembalobauer/-in	257	-1	260	
Luftverkehrskaufmann/-frau	278	-1	260	
Fahrzeuginnenausstatter/-in ¹⁷⁾	219	0	230	
Zupfinstrumentenmacher/-in	305	0	309	
Federmacher/-in	270	1	282	
Produktionsmechaniker/-in Textil ⁵⁵⁾	176	1	180	
Produktveredler/-in Textil ⁵⁷⁾	223	1	226	
Chemielaborjungwerker/-in	302	2	304	
Edelsteinfasser/-in	305	2	309	
Flechtwerkgestalter/-in ¹⁹⁾	319	2	325	
Geigenbauer/-in	305	2	309	
Holzbildhauer/-in	319	2	315	
Kürschner/-in	305	2	304	
Patentanwaltsfachangestellter/ Patentanwaltsfachangestellte	180	2	188	
Silberschmied/-in	319	2	325	
Fachkraft für Holz- und Bautenschutzarbeiten	271	3	275	
Speiseeishersteller/-in	259	3	265	
Drahtzieher/-in	241	5	249	

Rangliste 2011 der Ausbildungsberufe⁺ nach Neuabschlüssen im Arbeitsagenturbezirk Flensburg

Beruf	Flensburg		Anteil männliche Auszubildende		Anteil weibliche Auszubildende		Rang		Schleswig-Holstein		Alte Bundesländer		Deutschland	
	NAA													
Metallschleifer/-in	254	5	259		
Thermometermacher/-in	302	5	304		
Baugeräteführer/-in	166	6	150		
Metallbildner/-in	292	6	291		
Spezialtiefbauer/-in	275	6	270		
Edelmetallprüfer/-in	314	7	321		
Elektroniker/-in für Luftfahrttechnische Systeme ⁷⁾	178	7	189		
Notarfachangestellter/ Notarfachangestellte	155	7	157		
Seiler/-in	275	7	275		
Fachkraft für Fruchtsafttechnik	243	9	244		
Landwirtschaftlich-technischer Laborant/ Landwirtschaftlich-technische Laborantin, Landwirtschaftlicher Laborant/ Landwirtschaftliche Laborantin	285	9	295		
Produktprüfer/- in Textil ⁵⁶⁾	284	9	290		
Stoffprüfer/-in (Chemie) Glas-, Keramische Industrie sowie Steine und Erden	285	9	288		
Industriekeramiker/-in Dekorationstechnik ²⁵⁾	297	10	284		
Diamantschleifer/-in	310	11	315		
Feuerungs- und Schornsteinbauer/-in	255	12	254		
Schuhfertiger/-in	233	13	237		
Verfahrensmechaniker/-in in der Hütten- und Halbzeugindustrie	117	13	122		
Gerber/-in	266	14	273		
Pharmakant/-in	161	14	158		
Gerätezusammensetzer/-in	302	15	302		
Fachkraft für Lederverarbeitung ¹²⁾	285	17	291		
Bergbautechnologe/-in ²⁾	238	19	225		
Polsterer/ Polsterin	194	20	202		

Rangliste 2011 der Ausbildungsberufe⁺ nach Neuabschlüssen im Arbeitsagenturbezirk Flensburg

Beruf	Flensburg		Anteil männliche Auszubildende		Anteil weibliche Auszubildende		Rang		Schleswig-Holstein		Alte Bundesländer		Deutschland	
	NAA								Rangänderung* zum Vorjahr		Rangänderung* zum Vorjahr		Rangänderung* zum Vorjahr	
Industrieelektriker/-in	144	29	.	.	139
Geomatiker/-in ²⁰⁾	201	66	.	.	200
Berg- und Maschinenmann	325
Bogenmacher/-in	319	.	.	.	325
Brenner/-in	326	.	.	.	333
Fotolaborant/-in	315
Glasbläser/-in	333
Handzuginstrumentenmacher/-in	321
Holzspielzeugmacher/-in	309
Manufakturporzellanmaler/-in	304
Schleifer/-in	326	.	.	.	333
Spielzeughersteller/-in	325
Gruppe Sonstige
Behindertenberufe	126	64,3	35,7

Fussnoten: s. Seite Erläuterungen

Legende: NAA - Neu abgeschlossene Ausbildungsverträge

* eine positive Rangänderung bedeutet eine Verbesserung gegenüber dem Vorjahr

+ ohne Berücksichtigung der Berufe für Menschen mit Behinderungen

Quelle: Bundesinstitut für Berufsbildung, Erhebung zum 30. September 2011

Stand	Rangänderung* zum Vorjahr
	0
	0
	0
	0
	-2
	-3
	0
	2
	-2
	1
	2
	-1
	1
	0
	-3
	0
	-2
	1
	-1
	-1
	-2
	-3
	2
	0
	0

Stand	Rangänderung* zum Vorjahr
4	
-2	
-5	
-2	
0	
-7	
4	
-4	
3	
-6	
1	
-11	
7	
-6	
-2	
0	
-2	
-9	
3	
-3	
5	
-3	
-1	
-3	
3	

Stand	Rangänderung* zum Vorjahr
1	
-1	
5	
-1	
17	
-2	
0	
0	
-4	
1	
3	
6	
2	
8	
0	
-1	
0	
10	
0	
-9	
1	
2	
3	
-3	
3	

Stand	Rangänderung* zum Vorjahr
3	
-5	
-2	
-1	
5	
-1	
3	
-2	
6	
2	
-1	
-10	
-2	
4	
3	
-2	
2	
3	
6	
5	
-2	
6	
0	
-1	
-4	

Stand	Rangänderung* zum Vorjahr
3	
0	
-3	
-22	
-11	
-21	
1	
-4	
14	
-1	
3	
5	
2	
.	
3	
1	
1	
0	
3	
-1	
4	
3	
-2	
-4	
4	

Stand	Rangänderung* zum Vorjahr
-4	
6	
-8	
4	
-2	
-5	
-9	
5	
-8	
16	
-18	
3	
-7	
2	
2	
2	
-10	
-4	
-1	
-10	
-11	
5	
-10	
14	
-12	

Stand	Rangänderung* zum Vorjahr
1	-1
7	18
13	-5
-5	-11
2	8
8	8
-1	0
0	-4
1	-2
-2	-8
-8	13
13	-4
-4	-6
-6	0
0	-2
-2	0
0	2
2	-8
-8	-2

Stand	Rangänderung* zum Vorjahr
-7	
-60	
-1	
-4	
6	
-5	
7	
-3	
-12	
3	
-5	
2	
3	
-8	
-7	
3	
-9	
11	
-4	
3	
4	
-2	
-4	
2	
4	

Stand	Rangänderung* zum Vorjahr
-20	1
-12	-8
-10	-6
-6	1
1	2
-9	6
6	6
-4	7
7	8
-15	12
12	8
-9	7
-14	-3
-3	2
-16	-5
-5	-1

Stand	Rangänderung* zum Vorjahr
-2	
10	
5	
8	
-3	
1	
12	
10	
-8	
-1	
7	
-11	
7	
-10	
-11	
-19	
-18	
-11	
-10	
-16	
-11	
-11	
0	
-9	
-11	

Stand	Rangänderung* zum Vorjahr
-10	
1	
-3	
-7	
-4	
-6	
-3	
-4	
-10	
-4	
-11	
-7	
-8	
-6	
-6	
-1	
-2	
1	
-10	
1	
-9	
-4	
-7	
2	
-1	

Stand	Rangänderung* zum Vorjahr
2	
-3	
0	
5	
0	
1	
-3	
-4	
-1	
-5	
2	
-2	
1	
-3	
6	
6	
-3	
2	
0	
7	
4	
2	
1	
2	
7	

Stand
Rangänderung* zum Vorjahr

11
11
-1
1
4
6
7
11
7
6
7
10
3
8
12
16
5
14
13
7
-10
11
3
14

Stand	Rangänderung* zum Vorjahr
22	
61	
-38	
2	
.	
7	
-6	
-10	
-2	
.	
.	
2	
.	
.	

Rangliste 2011 der Ausbildungsberufe⁺ nach Neuabschlüssen im Arbeitsagenturbezirk Heide

Beruf	Heide			Rang		Schleswig-Holstein		Alte Bundesländer		Deutschland	
	NAA	Anteil männliche Auszubildende	Anteil weibliche Auszubildende	Heide	Rangänderung* zum Vorjahr	Rangänderung* zum Vorjahr	Rangänderung* zum Vorjahr	Rangänderung* zum Vorjahr	Rangänderung* zum Vorjahr		
Verkäufer/-in	78	42,3	57,7	1	0	2	0	2	0	2	
Kaufmann/-frau im Einzelhandel	76	51,3	48,7	2	1	1	0	1	0	1	
Fachverkäufer/-in im Lebensmittelhandwerk ¹⁶⁾	68	2,9	97,1	3	-1	6	-2	15	-1	17	
Anlagenmechaniker/-in für Sanitär-, Heizungs- und Klimatechnik ¹⁾	52	100,0	0,0	4	5	12	2	16	1	18	
Hotelfachmann/-fachfrau	51	35,3	64,7	5	-1	10	0	17	-1	15	
Kraftfahrzeugmechatroniker/-in ³³⁾	48	97,9	2,1	6	-1	5	0	5	0	4	
Koch/ Köchin	44	77,3	22,7	7	-1	7	0	14	-3	10	
Elektroniker/-in ³⁾	38	97,4	2,6	8	-1	8	3	13	2	14	
Bürokaufmann/-frau	37	16,2	83,8	9	-1	3	0	4	-1	3	
Medizinischer Fachangestellte/-r ⁴⁴⁾	31	0,0	100,0	10	1	8	0	7	0	7	
Chemikant/-in	31	80,6	19,4	10	1	84	5	66	7	66	
Friseur/-in	30	0,0	100,0	12	6	13	-4	10	-1	11	
Maler/-in und Lackierer/-in	29	82,8	17,2	13	5	16	0	20	-1	20	
Zimmerer/ Zimmerin	27	100,0	0,0	14	-4	19	1	38	2	42	
Landwirt/-in	26	92,3	7,7	15	0	21	-3	43	-4	40	
Tischler/-in	25	92,0	8,0	16	-5	18	1	21	0	21	
Bankkaufmann/-frau	24	62,5	37,5	17	7	15	0	8	0	9	
Kaufmann/-frau im Groß- und Außenhandel	23	65,2	34,8	18	0	4	2	6	0	6	
Industriekaufmann/-frau	23	43,5	56,5	18	-1	11	2	3	1	5	
Steuerfachangestellter/ Steuerfachangestellte	22	18,2	81,8	20	8	17	0	26	-1	25	
Verwaltungsfachangestellter/ Verwaltungsfachangestellte	22	31,8	68,2	20	1	25	-1	31	-1	31	
Bäcker/-in	21	90,5	9,5	22	3	33	-6	35	-3	35	
Mechaniker/-in für Land- und Baumaschinentechnik ³⁶⁾	20	100,0	0,0	23	5	41	0	55	1	56	
Maurer/-in	19	100,0	0,0	24	-3	29	-1	34	1	37	
Restaurantfachmann/-fachfrau	18	33,3	66,7	25	7	28	2	36	-2	32	

Rangliste 2011 der Ausbildungsberufe⁺ nach Neuabschlüssen im Arbeitsagenturbezirk Heide

Beruf	Heide		Anteil männliche Auszubildende		Anteil weibliche Auszubildende		Heide		Schleswig-Holstein		Alte Bundesländer		Deutschland	
	NAA				Rang	Rangänderung* zum Vorjahr		Rangänderung* zum Vorjahr		Rangänderung* zum Vorjahr		Rangänderung* zum Vorjahr		
Hauswirtschafter/-in	17	5,9	94,1	26	-12	31	-5	69	-11	69				
Rechtsanwalts- und Notarfachangestellter/ Rechtsanwalts- und Notarfachangestellte	17	0,0	100,0	26	-1	34	0	72	-3	75				
Feinwerkmechaniker/-in ¹⁸⁾	17	88,2	11,8	26	-5	46	-10	41	1	46				
Fachkraft im Gastgewerbe	16	43,8	56,3	29	-4	38	2	49	-4	45				
Zahnmedizinischer Fachangestellte/-r ⁷³⁾	15	0,0	100,0	30	-15	14	-2	11	2	13				
Fachkraft für Lagerlogistik ¹¹⁾	15	86,7	13,3	30	18	20	1	18	0	16				
Industriemechaniker/-in	14	100,0	0,0	32	-2	24	1	9	1	8				
Fleischer/-in	14	92,9	7,1	32	2	45	-6	60	-5	59				
Metallbauer/-in	13	92,3	7,7	34	-4	23	0	22	0	23				
Fachinformatiker/-in	13	92,3	7,7	34	-1	27	6	19	1	19				
Elektroniker/-in für Automatisierungstechnik ⁴⁾	13	76,9	23,1	34	0	116	13	62	3	67				
Kraftfahrzeugservicemechaniker/-in	11	100,0	0,0	37	4	47	-2	74	0	73				
Dachdecker/-in	9	100,0	0,0	38	-4	30	2	39	-3	38				
Berufskraftfahrer/-in	9	100,0	0,0	38	38	50	33	44	5	43				
Straßenbauer/-in	9	100,0	0,0	38	19	52	4	73	-3	72				
Tourismuskaufmann/-frau (Kaufmann/-frau für Privat- und Geschäftsreisen) ⁶⁸⁾	9	11,1	88,9	38	38	73	-2	57	0	57				
Schiffahrtskaufmann/-frau	9	44,4	55,6	38	0	86	-1	132	4	141				
Fischwirt/-in	9	100,0	0,0	38	0	110	23	221	7	221				
Gießereimechaniker/-in	8	100,0	0,0	44	-3	130	13	121	16	118				
Fachlagerist/-in ¹⁵⁾	7	100,0	0,0	45	-4	22	0	29	0	29				
Mechatroniker/-in	7	85,7	14,3	45	12	43	-1	23	0	22				
Kaufmann/-frau für Bürokommunikation	6	16,7	83,3	47	1	26	3	12	0	12				
Gärtner/-in	6	100,0	0,0	47	10	31	0	30	-2	30				
Kaufmann/-frau für Versicherungen und Finanzen ³²⁾	6	66,7	33,3	47	1	35	0	27	-3	28				
Kaufmann/-frau für Spedition und Logistikdienstleistung ³¹⁾	6	83,3	16,7	47	-6	40	3	25	2	27				

Rangliste 2011 der Ausbildungsberufe⁺ nach Neuabschlüssen im Arbeitsagenturbezirk Heide

Beruf	Heide		Anteil männliche Auszubildende		Anteil weibliche Auszubildende		Heide		Schleswig-Holstein		Alte Bundesländer		Deutschland	
	NAA				Rang		Rangänderung* zum Vorjahr		Rangänderung* zum Vorjahr		Rangänderung* zum Vorjahr		Rangänderung* zum Vorjahr	
Maschinen- und Anlagenführer/-in	6	100,0	0,0	47	29	67	-3	42	2	39				
Chemielaborant/-in	6	16,7	83,3	47	-9	73	6	67	4	68				
Fahrzeuglackierer/-in	5	80,0	20,0	53	13	52	-3	47	-1	48				
Informations- und Telekommunikationssystem-Elektroniker/-in	5	100,0	0,0	53	-5	64	-2	71	-3	62				
Bauzeichner/-in	5	0,0	100,0	53	4	69	1	59	0	63				
Fachangestellter/-e für Bäderbetriebe	5	20,0	80,0	53	13	92	0	122	-3	125				
Automobilkaufmann/-frau	4	25,0	75,0	57	19	37	7	32	6	33				
Zerspanungsmechaniker/-in	4	100,0	0,0	57	9	39	8	24	7	24				
Sport- und Fitnesskaufmann/-frau	4	75,0	25,0	57	-9	56	-6	61	1	61				
Zahntechniker/-in	4	75,0	25,0	57	-16	59	1	56	4	55				
Gebäudereiniger/-in	4	75,0	25,0	57	9	64	0	87	-6	79				
Tierpfleger/-in	4	0,0	100,0	57	19	71	4	114	4	113				
Raumausstatter/-in	4	75,0	25,0	57	37	90	2	96	-2	99				
Fachkraft Agrarservice	4	100,0	0,0	57	0	93	-6	170	3	166				
Informatikkaufmann/-frau	4	75,0	25,0	57	37	94	-25	79	0	82				
Kosmetiker/-in	4	0,0	100,0	57	19	104	20	148	-7	142				
Gerüstbauer/-in	4	100,0	0,0	57	19	122	4	133	-2	130				
Elektroniker/-in für Betriebstechnik ⁵⁾	3	100,0	0,0	68	8	36	1	28	-2	26				
Fachmann/-frau für Systemgastronomie	3	100,0	0,0	68	-20	44	-6	52	-9	54				
Augenoptiker/-in	3	0,0	100,0	68	-11	55	-4	53	-5	53				
Ausbaufacharbeiter/-in	3	100,0	0,0	68	-11	59	-4	119	0	101				
Pharmazeutisch-kaufmännischer Angestellter/ Pharmazeutisch-kaufmännische Angestellte	3	0,0	100,0	68	-27	66	-12	68	-4	71				
Medientechnologe/-in Druck ⁴²⁾	3	100,0	0,0	68	-11	80	-5	88	4	91				
Glaser/-in	3	100,0	0,0	68	-2	86	-11	115	2	121				
Fachangestellter/-e für Arbeitsförderung	3	66,7	33,3	68	-27	110	-25	113	-25	108				

Rangliste 2011 der Ausbildungsberufe⁺ nach Neuabschlüssen im Arbeitsagenturbezirk Heide

Beruf	Heide		Rang		Schleswig-Holstein		Alte Bundesländer		Deutschland	
	NAA	Anteil männliche Auszubildende	Anteil weibliche Auszubildende	Heide	Rangänderung* zum Vorjahr	Rangänderung* zum Vorjahr	Rangänderung* zum Vorjahr	Rangänderung* zum Vorjahr	Rangänderung* zum Vorjahr	Rangänderung* zum Vorjahr
Wasserbauer/-in	3	100,0	0,0	68	-2	130	7	226	-21	222
Immobilienkaufmann/-frau ²³⁾	2	0,0	100,0	77	-1	49	2	51	-1	47
Mediengestalter/-in Digital und Print ³⁹⁾	2	50,0	50,0	77	-29	51	2	37	0	36
Hochbauarbeiter/-in	2	100,0	0,0	77	-1	57	3	86	3	80
Technische(r) Produktdesigner/-in ⁶²⁾	2	50,0	50,0	77	17	61	-5	46	7	52
Fachkraft für Lebensmitteltechnik	2	100,0	0,0	77	-20	78	-14	100	-1	95
Hörgeräteakustiker/-in	2	0,0	100,0	77	17	78	1	97	-7	96
Informationselektroniker/-in	2	100,0	0,0	77	-43	85	-2	99	-2	104
Mechatroniker/-in für Kältetechnik ³⁸⁾	2	100,0	0,0	77	-1	96	1	80	7	86
Elektroniker/-in für Maschinen und Antriebstechnik ⁸⁾	2	100,0	0,0	77	-1	97	-3	129	4	134
Kaufmann/-frau für Tourismus und Freizeit	2	0,0	100,0	77	-1	97	0	143	-1	128
Medienkaufmann/-frau Digital und Print ⁴¹⁾	2	0,0	100,0	77	17	108	-5	92	10	97
Technischer Systemplaner/-in ⁶³⁾	2	50,0	50,0	77	.	117	0	94	4	98
Buchhändler/-in	2	0,0	100,0	77	17	119	-23	110	-2	115
Bodenleger/-in	2	100,0	0,0	77	17	122	-17	164	-1	168
Beton- und Stahlbetonbauer/-in	2	100,0	0,0	77	-11	124	-7	108	1	107
Buchbinder/-in	2	100,0	0,0	77	17	146	17	198	-59	197
Parkettleger/-in	2	100,0	0,0	77	.	164	-12	145	3	151
Binnenschiffer/-in	2	100,0	0,0	77	-11	177	-31	204	-10	198
Elektroniker/-in für Geräte und Systeme ⁶⁾	1	100,0	0,0	95	-19	42	4	50	1	50
Pferdewirt/-in	1	0,0	100,0	95	-1	62	2	103	10	102
Informations- und Telekommunikationssystem-Kaufmann/-frau	1	100,0	0,0	95	-19	70	-2	63	4	65
Kaufmann/-frau im Gesundheitswesen	1	0,0	100,0	95	-1	71	0	76	1	78
Fliesen-, Platten- und Mosaikleger/-in	1	100,0	0,0	95	.	76	23	85	1	94
Konditor/-in	1	0,0	100,0	95	.	81	-7	58	3	58

Rangliste 2011 der Ausbildungsberufe⁺ nach Neuabschlüssen im Arbeitsagenturbezirk Heide

Beruf	Heide		Anteil männliche Auszubildende		Anteil weibliche Auszubildende		Heide		Schleswig-Holstein		Alte Bundesländer		Deutschland	
	NAA				Rang		Rangänderung* zum Vorjahr		Rangänderung* zum Vorjahr		Rangänderung* zum Vorjahr		Rangänderung* zum Vorjahr	
Fotograf/-in	1	0,0	100,0	95	.	83	-1	101	-1	106				
Rechtsanwaltsfachangestellter/ Rechtsanwaltsfachangestellte	1	0,0	100,0	95	-1	90	-9	33	0	34				
Schiffsmechaniker/-in	1	100,0	0,0	95	-29	110	-9	156	-4	164				
Fachkraft für Abwassertechnik	1	100,0	0,0	95	.	110	12	147	-2	147				
Zweiradmechaniker/-in	1	100,0	0,0	95	-1	125	-1	109	-2	114				
Maßschneider/-in ³⁴⁾	1	0,0	100,0	95	-1	138	-12	130	-3	135				
Goldschmied/-in	1	0,0	100,0	95	.	141	11	149	-5	154				
Tierwirt/-in	1	0,0	100,0	95	-1	159	4	229	-22	137				
Mikrotechnologe/ Mikrotechnologin	1	100,0	0,0	95	-19	168	4	224	-9	190				
Baustoffprüfer/-in	1	0,0	100,0	95	.	168	30	178	0	176				
Fachkraft für Hafenlogistik ⁹⁾	1	100,0	0,0	95	-1	177	-21	213	9	218				
Rolladen- und Sonnenschutzmechatroniker/-in ⁵⁸⁾	1	100,0	0,0	95	.	186	-11	167	2	177				
Sattler/-in ⁵⁹⁾	1	100,0	0,0	95	-1	186	12	190	-3	191				
Betonfertigteilbauer/-in	1	100,0	0,0	95	.	186	.	210	-7	205				
Büchsenmacher/-in	1	100,0	0,0	95	.	212	3	283	-1	284				
Destillateur/-in	1	100,0	0,0	95	.	212	3	285	7	291				
Physiklaborant/-in	1	100,0	0,0	95	.	212	.	214	-16	212				
Tiermedizinischer Fachangestellter/-e ⁶⁷⁾	48	0	65	-2	64				
Tiefbaufacharbeiter/-in	54	5	98	3	81				
Konstruktionsmechaniker/-in	58	0	45	2	44				
Bootsbauer/-in	63	12	191	10	187				
Veranstaltungskaufmann/-frau	68	3	64	2	60				
Florist/-in	75	-12	78	-6	76				
Sozialversicherungsfachangestellter/ Sozialversicherungsfachangestellte	76	11	54	0	51				
Fachkraft für Schutz und Sicherheit	81	10	89	6	92				

Rangliste 2011 der Ausbildungsberufe⁺ nach Neuabschlüssen im Arbeitsagenturbezirk Heide

Beruf	Heide		Rang		Schleswig-Holstein		Alte Bundesländer		Deutschland	
	NAA	Anteil männliche Auszubildende	Anteil weibliche Auszubildende	Heide	Rangänderung* zum Vorjahr	Rangänderung* zum Vorjahr	Rangänderung* zum Vorjahr	Rangänderung* zum Vorjahr	Rangänderung* zum Vorjahr	
Karosserie- und Fahrzeugbaumechaniker/-in ²⁸⁾	86	8	75	1	77	
Bauten- und Objektbeschichter/-in	89	18	93	-10	83	
Kaufmann/-frau für Dialogmarketing	95	13	83	-3	85	
Fachkraft für Kurier,- Express- und Postdienstleistungen ¹⁰⁾	99	-10	77	1	74	
Fachkraft für Möbel-, Küchen- und Umzugsservice	99	0	126	-3	124	
Kaufmann/-frau für Marketingkommunikation ³⁰⁾	99	2	70	5	70	
Personaldienstleistungskaufmann/ -frau	102	2	81	15	84	
Biologielaborant/-in	102	3	128	-4	126	
Schornsteinfeger/-in	104	5	112	-1	117	
Anlagenmechaniker/-in	104	5	91	2	90	
Gestalter/-in für visuelles Marketing ²¹⁾	104	13	106	6	112	
Verfahrensmechaniker/-in für Kunststoff- und Kautschuktechnik	108	5	48	4	49	
Holzmechaniker/-in	110	3	116	-1	105	
Fachkraft für Veranstaltungstechnik	110	7	84	0	89	
Vermessungstechniker/-in ⁷²⁾	117	-4	120	-10	120	
Milchtechnologie/-in ⁴⁵⁾	119	-6	158	-1	164	
Milchwirtschaftlicher Laborant/ Milchwirtschaftliche Laborantin	119	-2	183	3	183	
Straßenwärter/-in	125	-16	137	-9	136	
Drogist/-in	125	47	82	3	88	
Schilder- und Lichtreklamehersteller/-in	128	-2	135	-3	140	
Packmitteltechnologie/-in ⁵¹⁾	128	18	127	-2	128	
Teilezurichter/-in	130	-18	90	-9	86	
Orthopädiemechaniker/-in und Bandagist	130	7	136	-1	138	
Systeminformatiker/-in	134	-5	201	-11	192	
Fluggerätmechaniker/-in	134	0	105	-1	111	

Rangliste 2011 der Ausbildungsberufe⁺ nach Neuabschlüssen im Arbeitsagenturbezirk Heide

Beruf	Heide		Rang		Schleswig-Holstein		Alte Bundesländer		Deutschland	
	NAA	Anteil männliche Auszubildende	Anteil weibliche Auszubildende	Heide	Rangänderung* zum Vorjahr	Rangänderung* zum Vorjahr	Rangänderung* zum Vorjahr	Rangänderung* zum Vorjahr	Rangänderung* zum Vorjahr	
Textilreiniger/-in	134	3	187	-7	179	
Änderungsschneider/-in	134	29	177	-9	175	
Fachkraft für Kreislauf- und Abfallwirtschaft	138	-1	192	-3	182	
Servicefachkraft für Dialogmarketing	138	18	138	2	132	
Klempner/-in	141	15	124	-3	131	
Werkzeugmechaniker/-in	143	-21	40	1	41	
Forstwirt/-in	143	-14	123	3	118	
Servicekraft für Schutz und Sicherheit	143	32	165	-4	163	
Segelmacher/-in	146	-14	271	-12	275	
Kanalbauer/-in	146	-12	195	2	196	
Mediengestalter/-in Bild und Ton	146	-9	118	-2	116	
Fachangestellter/-e für Medien- und Informationsdienste	146	0	134	-12	123	
Fachkraft für Süßwarentechnik	146	0	215	5	215	
Eisenbahner/-in im Betriebsdienst	146	17	104	10	103	
Oberflächenbeschichter/-in ⁴⁹⁾	146	38	141	10	146	
Rohrleitungsbauer/-in	154	-11	173	-9	169	
Fachangestellter/-e für Bürokommunikation	154	-2	111	-8	100	
Ofen- und Luftheizungsbauer/-in ⁵⁰⁾	154	2	195	0	205	
Orthopädienschuhmacher/-in	154	9	154	4	156	
Medientechnologe/-in Druckverarbeitung	154	.	159	.	160	
Müller/-in (Verfahrenstechnologe/-in in der Mühlen- und Futterwirtschaft) ⁴⁶⁾	159	-25	210	-7	220	
Bestattungsfachkraft	159	-7	182	-13	186	
Tankwart/-in	159	-3	181	-12	181	
Systemelektroniker/-in ⁶⁰⁾	159	4	207	6	212	
Papiertechnologe/-in ⁵²⁾	164	-8	163	4	171	

Rangliste 2011 der Ausbildungsberufe⁺ nach Neuabschlüssen im Arbeitsagenturbezirk Heide

Beruf	Heide		Rang		Schleswig-Holstein		Alte Bundesländer		Deutschland	
	NAA	Anteil männliche Auszubildende	Anteil weibliche Auszubildende	Heide	Rangänderung* zum Vorjahr	Rangänderung* zum Vorjahr	Rangänderung* zum Vorjahr	Rangänderung* zum Vorjahr	Rangänderung* zum Vorjahr	
Hotelkaufmann/-frau	164	-1	131	-2	133	
Fachkraft im Fahrbetrieb	164	11	151	-1	149	
Fahrradmonteur/-in	168	-31	168	-8	162	
Trockenbaumonteur/-in	168	-22	159	-5	159	
Produktionsfachkraft Chemie ⁵⁴⁾	168	-22	157	-2	167	
Flachglasmechaniker/-in	168	16	198	4	185	
Steinmetz/-in und Steinbildhauer/-in	168	16	124	14	127	
Uhrmacher/-in	168	30	237	5	228	
Kaufmann/-frau für audiovisuelle Medien	168	47	175	-11	172	
Fachangestellter/-e für Markt und Sozialforschung	177	-2	216	-1	226	
Fotomedienfachmann/ -frau	177	7	217	0	224	
Lacklaborant/-in	177	7	184	9	195	
Servicefahrer/-in	177	21	186	-5	199	
Technische(r) Konfektionär/-in	177	21	232	1	231	
Verfahrensmechaniker/-in für Beschichtungstechnik ⁶⁹⁾	177	38	150	-1	145	
Modenäher/-in	177	.	168	16	172	
Fachkraft für Wasserversorgungstechnik	186	-30	212	5	201	
Mechaniker/-in für Reifen- und Vulkanisationstechnik ³⁷⁾	186	-14	201	4	194	
Brauer und Mälzer/-in	186	-11	152	-5	155	
Holzbearbeitungsmechaniker/-in	186	-11	171	-5	170	
Verfahrensmechaniker/-in für Brillenoptik ⁷⁰⁾	186	-2	285	-1	275	
Mechaniker/-in für Karosserieinstandhaltungstechnik	186	-2	152	7	153	
Wärme-, Kälte- und Schallschutzisolierer/-in	186	12	209	-18	217	
Technischer Zeichner/ Technische Zeichnerin ⁶⁴⁾	186	12	200	-2	212	
Revierjäger/-in	186	29	275	-13	275	

Rangliste 2011 der Ausbildungsberufe⁺ nach Neuabschlüssen im Arbeitsagenturbezirk Heide

Beruf	Heide		Rang		Schleswig-Holstein		Alte Bundesländer		Deutschland	
	NAA	Anteil männliche Auszubildende	NAA	Rangänderung* zum Vorjahr	NAA	Rangänderung* zum Vorjahr	NAA	Rangänderung* zum Vorjahr	NAA	Rangänderung* zum Vorjahr
Verfahrensmechaniker/-in in der Steine- und Erdenindustrie	186	.	225	-4	216	
Keramiker/-in	199	-36	271	-6	265	
Fachkraft für Automaten-service	199	-24	192	-1	209	
Kaufmann/-frau für Verkehrsservice	199	-24	141	2	143	
Automatenfachmann/ -frau	199	-24	221	3	229	
Kaufmann/-frau für Kurier-, Express- und Postdienstleistungen ²⁹⁾	199	-15	205	-9	208	
Fachkraft für Rohr-, Kanal- und Industrieservice	199	-15	174	5	174	
Mathematisch-technische/r Softwareentwickler/ -in ³⁵⁾	199	-15	171	5	178	
Brunnenbauer/-in	199	-1	264	-12	250	
Verfahrensmechaniker/-in Glastechnik ⁷¹⁾	199	-1	205	6	202	
Schädlingsbekämpfer/-in	199	16	257	7	260	
Sportfachmann/ -frau	199	.	242	-6	232	
Werkstoffprüfer/-in	199	.	146	7	148	
Feinoptiker/-in	199	.	226	10	222	
Polster- und Dekorationsnäher/-in	212	-49	231	-2	232	
Holz- und Bautenschützer/ -in	212	-28	238	-7	245	
Technische(r) Modellbauer/ -in ⁶¹⁾	212	-28	139	7	144	
Bauwerksabdichter/-in	212	-14	252	-13	258	
Gleisbauer/-in	212	-14	161	-6	161	
Stukkateur/-in	212	-14	102	2	109	
Fotomedienlaborant/-in	212	3	262	-17	257	
Modist/-in	212	3	282	-8	281	
Fertigungsmechaniker/-in	212	3	95	-4	93	
Naturwerksteinmechaniker/-in ⁴⁸⁾	212	3	197	1	202	
Bauwerksmechaniker/-in für Abbruch und Betontrenntechnik	212	3	262	3	267	

Rangliste 2011 der Ausbildungsberufe⁺ nach Neuabschlüssen im Arbeitsagenturbezirk Heide

Beruf	Heide		Rang		Schleswig-Holstein		Alte Bundesländer		Deutschland	
	NAA	Anteil männliche Auszubildende	Anteil weibliche Auszubildende	Heide	Rangänderung* zum Vorjahr	Rangänderung* zum Vorjahr	Rangänderung* zum Vorjahr	Rangänderung* zum Vorjahr	Rangänderung* zum Vorjahr	
Orgel- und Harmoniumbauer/-in	212	3	250	4	246	
Betonstein- und Terrazzohersteller/-in	212	3	292	6	295	
Schuhmacher/-in	212	3	238	12	242	
Schneidwerkzeugmechaniker/-in	212	3	233	13	238	
Graveur/-in	212	3	265	21	269	
Servicekaufmann/-frau im Luftverkehr	212	3	188	22	207	
Industrie-Isolierer/-in	212	.	219	-10	211	
Bühnenmaler/-in und -plastiker/-in	212	.	255	-1	260	
Behälter- und Apparatebauer/-in	212	.	226	0	234	
Vergolder/-in	212	.	296	2	300	
Mediengestalter/-in Flexografie ⁴⁰⁾	212	.	310	7	315	
Fräser/-in	212	.	266	11	270	
Glasapparatebauer/-in	212	.	271	15	275	
Metall- und Glockengießer/-in	314	-28	302	
Wachszieher/-in	310	-24	309	
Leichtflugzeugbauer/-in	297	-20	298	
Böttcher/-in	326	-19	333	
Kabeljungwerker/-in	266	-16	274	
Fassadenmonteur/-in	301	-15	297	
Drechsler/-in (Elfenbeinschnitzer)	319	-14	315	
Produktgestalter/-in - Textil ⁵³⁾	285	-14	286	
Weinküfer/-in	236	-14	239	
Maskenbildner/-in	259	-13	250	
Textillaborant/-in ⁶⁶⁾	244	-13	247	
Aufbereitungsmechaniker/-in	251	-12	235	

Rangliste 2011 der Ausbildungsberufe⁺ nach Neuabschlüssen im Arbeitsagenturbezirk Heide

Beruf	Heide		Rang		Schleswig-Holstein		Alte Bundesländer		Deutschland	
	NAA	Anteil männliche Auszubildende	NAA	Rangänderung* zum Vorjahr	NAA	Rangänderung* zum Vorjahr	NAA	Rangänderung* zum Vorjahr	NAA	Rangänderung* zum Vorjahr
Edelsteinschleifer/-in	319	-12	325	.
Film- und Videoeditor/-in	285	-12	260	.
Industriekeramiker/-in Verfahrenstechnik ²⁷⁾	278	-11	247	.
Industriekeramiker/-in Anlagentechnik ²⁴⁾	244	-10	242	.
Investmentfondskaufmann/-frau	248	-10	254	.
Werkfeuerwehrmann/-frau	244	-10	252	.
Feinpolierer/-in	326	-9	325	.
Metallblasinstrumentenmacher/-in	295	-9	286	.
Glasveredler/-in	278	-8	282	.
Holzblasinstrumentenmacher/-in	292	-8	291	.
Isolierfacharbeiter/-in	252	-8	254	.
Werkgehilfe/ Werkgehilfin Schmuckwarenindustrie, Taschen- und Armbanduhren	310	-8	315	.
Chirurgiemechaniker/-in	233	-7	241	.
Dekorvorlagenhersteller/-in	314	-7	321	.
Drahtwarenmacher/-in	314	-7	321	.
Industriekeramiker/-in Modelltechnik ²⁶⁾	314	-7	309	.
Textilgestalter/-in im Handwerk ⁶⁵⁾	305	-7	304	.
Produktionstechnologe/-in	248	-6	239	.
Winzer/-in	140	-6	152	.
Fachkraft für Straßen- und Verkehrstechnik ¹³⁾	244	-5	252	.
Modeschneider/-in	217	-5	219	.
Musikfachhändler/-in ⁴⁷⁾	266	-5	270	.
Asphaltbauer/-in	278	-4	288	.
Bürsten- und Pinselmacher/-in	297	-3	298	.
Elektroanlagenmonteur/-in	185	-3	183	.

Rangliste 2011 der Ausbildungsberufe⁺ nach Neuabschlüssen im Arbeitsagenturbezirk Heide

Beruf	Heide		Rang		Schleswig-Holstein		Alte Bundesländer		Deutschland	
	NAA	Anteil männliche Auszubildende	Anteil weibliche Auszubildende	Heide	Rangänderung* zum Vorjahr	Rangänderung* zum Vorjahr	Rangänderung* zum Vorjahr	Rangänderung* zum Vorjahr	Rangänderung* zum Vorjahr	Deutschland
Fachkraft für Wasserwirtschaft ¹⁴⁾	297	-3	300	
Biologiemodellmacher/-in	319	-2	325	
Medientechnologe/-in Siebdruck ⁴³⁾	189	-2	193	
Elektroniker/-in für Gebäude- und Infrastruktursysteme	208	-1	210	
Estrichleger/-in	230	-1	236	
Hafenschiffer/-in ²²⁾	259	-1	267	
Justizfachangestellter/ Justizfachangestellte	107	-1	109	
Klavier- und Cembalobauer/-in	257	-1	260	
Luftverkehrskaufmann/-frau	278	-1	260	
Fahrzeuginnenausstatter/-in ¹⁷⁾	219	0	230	
Zupfinstrumentenmacher/-in	305	0	309	
Federmacher/-in	270	1	282	
Produktionsmechaniker/-in Textil ⁵⁵⁾	176	1	180	
Produktveredler/-in Textil ⁵⁷⁾	223	1	226	
Chemielaborjungwerker/-in	302	2	304	
Edelsteinfasser/-in	305	2	309	
Flechtwerkgestalter/-in ¹⁹⁾	319	2	325	
Geigenbauer/-in	305	2	309	
Holzbildhauer/-in	319	2	315	
Kürschner/-in	305	2	304	
Patentanwaltsfachangestellter/ Patentanwaltsfachangestellte	180	2	188	
Silberschmied/-in	319	2	325	
Fachkraft für Holz- und Bautenschutzarbeiten	271	3	275	
Speiseeishersteller/-in	259	3	265	
Drahtzieher/-in	241	5	249	

Rangliste 2011 der Ausbildungsberufe⁺ nach Neuabschlüssen im Arbeitsagenturbezirk Heide

Beruf	Heide		Rang		Schleswig-Holstein		Alte Bundesländer		Deutschland	
	NAA	Anteil männliche Auszubildende	Anteil weibliche Auszubildende	Rang	Rangänderung* zum Vorjahr	Rangänderung* zum Vorjahr	Rangänderung* zum Vorjahr	Rangänderung* zum Vorjahr	Rangänderung* zum Vorjahr	
Metallschleifer/-in	254	5	259	
Thermometermacher/-in	302	5	304	
Baugeräteführer/-in	166	6	150	
Metallbildner/-in	292	6	291	
Spezialtiefbauer/-in	275	6	270	
Edelmetallprüfer/-in	314	7	321	
Elektroniker/-in für Luftfahrttechnische Systeme ⁷⁾	178	7	189	
Notarfachangestellter/ Notarfachangestellte	155	7	157	
Seiler/-in	275	7	275	
Fachkraft für Fruchtsafttechnik	243	9	244	
Landwirtschaftlich-technischer Laborant/ Landwirtschaftlich-technische Laborantin, Landwirtschaftlicher Laborant/ Landwirtschaftliche Laborantin	285	9	295	
Produktprüfer/- in Textil ⁵⁶⁾	284	9	290	
Stoffprüfer/-in (Chemie) Glas-, Keramische Industrie sowie Steine und Erden	285	9	288	
Industriekeramiker/-in Dekorationstechnik ²⁵⁾	297	10	284	
Diamantschleifer/-in	310	11	315	
Feuerungs- und Schornsteinbauer/-in	255	12	254	
Schuhfertiger/-in	233	13	237	
Verfahrensmechaniker/-in in der Hütten- und Halbzeugindustrie	117	13	122	
Gerber/-in	266	14	273	
Pharmakant/-in	161	14	158	
Gerätezusammensetzer/-in	302	15	302	
Fachkraft für Lederverarbeitung ¹²⁾	285	17	291	
Bergbautechnologe/-in ²⁾	238	19	225	
Polsterer/ Polsterin	194	20	202	

Rangliste 2011 der Ausbildungsberufe⁺ nach Neuabschlüssen im Arbeitsagenturbezirk Heide

Beruf	Heide		Anteil männliche Auszubildende		Anteil weibliche Auszubildende		Rang			
	NAA				Heide	Rangänderung* zum Vorjahr	Schleswig-Holstein	Rangänderung* zum Vorjahr	Alte Bundesländer	Rangänderung* zum Vorjahr
Industrieelektriker/-in	144	29	139
Geomatiker/-in ²⁰⁾	201	66	200
Berg- und Maschinenmann	325
Bogenmacher/-in	319	.	325
Brenner/-in	326	.	333
Fotolaborant/-in	315
Glasbläser/-in	333
Handzuginstrumentenmacher/-in	321
Holzspielzeugmacher/-in	309
Manufakturporzellanmaler/-in	304
Schleifer/-in	326	.	333
Spielzeughersteller/-in	325
Gruppe Sonstige
Behindertenberufe	29	55,2	44,8

Fussnoten: s. Seite Erläuterungen

Legende: NAA - Neu abgeschlossene Ausbildungsverträge

* eine positive Rangänderung bedeutet eine Verbesserung gegenüber dem Vorjahr

+ ohne Berücksichtigung der Berufe für Menschen mit Behinderungen


Quelle: Bundesinstitut für Berufsbildung, Erhebung zum 30. September 2011

Stand	Rangänderung* zum Vorjahr
0	0
0	0
-2	-2
-1	-1
-2	-2
0	0
-3	-3
2	2
0	0
1	1
8	8
-2	-2
-1	-1
2	2
-3	-3
0	0
1	1
0	0
0	0
0	0
-3	-3
-2	-2
0	0
-2	-2
-2	-2

Stand
Rangänderung* zum Vorjahr

-11
-4
3
-6
1
2
3
-6
-1
1
1
-9
0
5
0
3
4
4
13
-5
1
0
-3
-2
4

Stand	Rangänderung* zum Vorjahr
3	
5	
-3	
0	
3	
-3	
7	
8	
-2	
0	
-2	
2	
-1	
2	
3	
-18	
5	
3	
-7	
-3	
-4	
-1	
-2	
-1	
-22	



-21
-1
0
-1
5
-2
-5
-1
10
6
0
5
6
-1
-10
2
-60
5
-7
4
6
4
3
1
3

Stand	Rangänderung* zum Vorjahr
-1	
0	
3	
-4	
-4	
-2	
-2	
-8	
-5	
2	
3	
2	
-1	
-8	
-2	
1	
-8	
1	
3	
-1	
17	
3	
-9	
0	
2	

Stand
Rangänderung* zum Vorjahr

3
-8
-2
8
-1
6
16
0
2
-2
5
3
-4
-2
-7
-1
3
-11
2
-2
2
-8
1
-4
-4

Stand	Rangänderung* zum Vorjahr
-6	
-3	
0	
0	
-4	
0	
2	
-8	
-10	
-2	
-4	
-7	
-1	
14	
6	
2	
-1	
-4	
6	
.	
-10	
-11	
-5	
7	
3	

Stand	Rangänderung* zum Vorjahr
1	
-3	
-10	
-12	
3	
4	
14	
3	
-8	
-9	
-2	
11	
-12	
-4	
3	
4	
-2	
1	
-5	
-4	
1	
4	
-20	
1	
-12	


Stand	Rangänderung* zum Vorjahr
-10	
-9	
-6	
1	
2	
-9	
6	
6	
-4	
7	
8	
-15	
12	
8	
7	
-9	
7	
-14	
-3	
2	
-16	
-5	
-1	
10	
5	

Stand
Rangänderung* zum Vorjahr

8
-3
12
10
18
13
-5
-11
-1
2
7
-11
7
-10
-11
-19
-18
-11
-10
-16
-11
-11
0
-9
-11

Stand
Rangänderung* zum Vorjahr
-10
1
-3
-7
-4
-6
-3
-4
-10
-4
-11
-7
-8
-6
-6
-1
-2
1
-10
1
-9
-4
-7
2
-1

Stand	Rangänderung* zum Vorjahr
2	
-3	
0	
5	
0	
1	
-3	
-4	
-1	
-5	
2	
-2	
1	
-3	
6	
6	
-3	
2	
0	
7	
4	
2	
1	
2	
7	



11
11
-1
1
4
6
7
11
7
6
7
10
3
8
12
16
5
14
13
7
-10
11
3
14

Stand	Rangänderung* zum Vorjahr
22	
61	
-38	
2	
.	
7	
-6	
-10	
-2	
.	
.	
2	
.	
.	

Rangliste 2011 der Ausbildungsberufe⁺ nach Neuabschlüssen im Arbeitsagenturbezirk Kiel

Beruf	Kiel			Schleswig-Holstein			Alte Bundesländer			Deutschland
	NAA	Anteil männliche Auszubildende	Anteil weibliche Auszubildende	Rang	Rangänderung* zum Vorjahr	Rangänderung* zum Vorjahr	Rangänderung* zum Vorjahr	Rangänderung* zum Vorjahr	Rangänderung* zum Vorjahr	
Kaufmann/-frau im Einzelhandel	228	52,6	47,4	1	0	1	0	1	0	1
Verkäufer/-in	178	48,3	51,7	2	0	2	0	2	0	2
Bürokaufmann/-frau	160	20,6	79,4	3	0	3	0	4	-1	3
Medizinischer Fachangestellte/-r ⁴⁴⁾	136	2,2	97,8	4	0	8	0	7	0	7
Kaufmann/-frau im Groß- und Außenhandel	112	57,1	42,9	5	3	4	2	6	0	6
Fachverkäufer/-in im Lebensmittelhandwerk ¹⁶⁾	110	6,4	93,6	6	-1	6	-2	15	-1	17
Koch/ Köchin	107	82,2	17,8	7	-1	7	0	14	-3	10
Kraftfahrzeugmechatroniker/-in ³³⁾	102	96,1	3,9	8	-2	5	0	5	0	4
Zahnmedizinischer Fachangestellte/-r ⁷³⁾	97	0,0	100,0	9	0	14	-2	11	2	13
Bankkaufmann/-frau	86	52,3	47,7	10	1	15	0	8	0	9
Friseur/-in	82	7,3	92,7	11	-1	13	-4	10	-1	11
Hotelfachmann/-fachfrau	71	35,2	64,8	12	0	10	0	17	-1	15
Fachinformatiker/-in	69	97,1	2,9	13	5	27	6	19	1	19
Elektroniker/-in ³⁾	68	97,1	2,9	14	1	8	3	13	2	14
Steuerfachangestellter/ Steuerfachangestellte	67	37,3	62,7	15	4	17	0	26	-1	25
Anlagenmechaniker/-in für Sanitär-, Heizungs- und Klimatechnik ¹⁾	64	100,0	0,0	16	-3	12	2	16	1	18
Maler/-in und Lackierer/-in	62	82,3	17,7	17	-4	16	0	20	-1	20
Industriemechaniker/-in	62	96,8	3,2	17	0	24	1	9	1	8
Industriekaufmann/-frau	57	40,4	59,6	19	-3	11	2	3	1	5
Kaufmann/-frau für Versicherungen und Finanzen ³²⁾	48	56,3	43,8	20	1	35	0	27	-3	28
Elektroniker/-in für Geräte und Systeme ⁶⁾	44	93,2	6,8	21	2	42	4	50	1	50
Dachdecker/-in	42	100,0	0,0	22	4	30	2	39	-3	38
Tischler/-in	39	92,3	7,7	23	7	18	1	21	0	21
Verwaltungsfachangestellter/ Verwaltungsfachangestellte	39	30,8	69,2	23	-3	25	-1	31	-1	31
Hauswirtschafter/-in	39	5,1	94,9	23	-2	31	-5	69	-11	69

Rangliste 2011 der Ausbildungsberufe⁺ nach Neuabschlüssen im Arbeitsagenturbezirk Kiel

Beruf	Kiel	Anteil männliche Auszubildende		Anteil weibliche Auszubildende		Kiel	Rangänderung* zum Vorjahr	Schleswig-Holstein	Rangänderung* zum Vorjahr	Alte Bundesländer	Rangänderung* zum Vorjahr	Deutschland
	NAA					Rang						
Zerspanungsmechaniker/-in	37	91,9	8,1	26	-1	39	8	24	7	24		
Metallbauer/-in	36	97,2	2,8	27	6	23	0	22	0	23		
Immobilienkaufmann/-frau ²³⁾	36	36,1	63,9	27	15	49	2	51	-1	47		
Zimmerer/ Zimmerin	35	97,1	2,9	29	-3	19	1	38	2	42		
Landwirt/-in	35	91,4	8,6	29	1	21	-3	43	-4	40		
Restaurantfachmann/-fachfrau	35	20,0	80,0	29	-5	28	2	36	-2	32		
Gärtner/-in	35	77,1	22,9	29	7	31	0	30	-2	30		
Bäcker/-in	35	85,7	14,3	29	3	33	-6	35	-3	35		
Fotograf/-in	34	11,8	88,2	34	12	83	-1	101	-1	106		
Kaufmann/-frau für Bürokommunikation	33	15,2	84,8	35	0	26	3	12	0	12		
Rechtsanwalts- und Notarfachangestellter/ Rechtsanwalts- und Notarfachangestellte	32	3,1	96,9	36	-2	34	0	72	-3	75		
Mediengestalter/-in Digital und Print ³⁹⁾	29	58,6	41,4	37	1	51	2	37	0	36		
Elektroniker/-in für Betriebstechnik ⁵⁾	27	96,3	3,7	38	-1	36	1	28	-2	26		
Fachlagerist/-in ¹⁵⁾	26	92,3	7,7	39	-13	22	0	29	0	29		
Fachmann/-frau für Systemgastronomie	26	53,8	46,2	39	2	44	-6	52	-9	54		
Bootsbauer/-in	25	88,0	12,0	41	12	63	12	191	10	187		
Automobilkaufmann/-frau	24	75,0	25,0	42	7	37	7	32	6	33		
Fachkraft im Gastgewerbe	24	33,3	66,7	42	2	38	2	49	-4	45		
Fleischer/-in	24	95,8	4,2	42	-16	45	-6	60	-5	59		
Fachkraft für Lagerlogistik ¹¹⁾	22	95,5	4,5	45	11	20	1	18	0	16		
Kraftfahrzeugservicemechaniker/-in	22	95,5	4,5	45	-7	47	-2	74	0	73		
Informations- und Telekommunikationssystem-Kaufmann/-frau	21	90,5	9,5	47	2	70	-2	63	4	65		
Fachkraft für Schutz und Sicherheit	20	85,0	15,0	48	14	81	10	89	6	92		
Hochbaufacharbeiter/-in	19	100,0	0,0	49	0	57	3	86	3	80		
Veranstaltungskaufmann/-frau	19	47,4	52,6	49	21	68	3	64	2	60		

Rangliste 2011 der Ausbildungsberufe⁺ nach Neuabschlüssen im Arbeitsagenturbezirk Kiel

Beruf	Kiel		Anteil männliche Auszubildende		Anteil weibliche Auszubildende		Kiel		Rangänderung* zum Vorjahr		Schleswig-Holstein		Rangänderung* zum Vorjahr		Alte Bundesländer		Rangänderung* zum Vorjahr		Deutschland	
	NAA						Rang													
Schiffahrtskaufmann/-frau	19	68,4	31,6	49	4	86	-1	132	4	141										
Gebäudereiniger/-in	18	72,2	27,8	52	10	64	0	87	-6	79										
Kaufmann/-frau für Dialogmarketing	18	33,3	66,7	52	-8	95	13	83	-3	85										
Ausbaufacharbeiter/-in	17	88,2	11,8	54	2	59	-4	119	0	101										
Chemielaborant/-in	17	58,8	41,2	54	11	73	6	67	4	68										
Florist/-in	17	11,8	88,2	54	11	75	-12	78	-6	76										
Maurer/-in	16	100,0	0,0	57	8	29	-1	34	1	37										
Fahrzeuglackierer/-in	16	81,3	18,8	57	-11	52	-3	47	-1	48										
Informations- und Telekommunikationssystem-Elektroniker/-in	16	100,0	0,0	57	-15	64	-2	71	-3	62										
Fachkraft für Kurier,- Express- und Postdienstleistungen ¹⁰⁾	16	75,0	25,0	57	-19	99	-10	77	1	74										
Kaufmann/-frau für Marketingkommunikation ³⁰⁾	16	50,0	50,0	57	28	99	2	70	5	70										
Kaufmann/-frau für Spedition und Logistikdienstleistung ³¹⁾	15	86,7	13,3	62	8	40	3	25	2	27										
Konstruktionsmechaniker/-in	15	93,3	6,7	62	-2	58	0	45	2	44										
Kaufmann/-frau im Gesundheitswesen	15	66,7	33,3	62	13	71	0	76	1	78										
Karosserie- und Fahrzeugbaumechaniker/-in ²⁸⁾	14	100,0	0,0	65	25	86	8	75	1	77										
Rechtsanwaltsfachangestellter/ Rechtsanwaltsfachangestellte	13	7,7	92,3	66	-20	90	-9	33	0	34										
Systeminformatiker/-in	13	100,0	0,0	66	-10	134	-5	201	-11	192										
Tiefbaufacharbeiter/-in	12	100,0	0,0	68	10	54	5	98	3	81										
Technische(r) Produktdesigner/-in ⁶²⁾	12	83,3	16,7	68	-8	61	-5	46	7	52										
Pferdewirt/-in	12	25,0	75,0	68	17	62	2	103	10	102										
Bauzeichner/-in	12	83,3	16,7	68	2	69	1	59	0	63										
Sozialversicherungsfachangestellter/ Sozialversicherungsfachangestellte	11	18,2	81,8	72	3	76	11	54	0	51										
Mechatroniker/-in	10	100,0	0,0	73	-8	43	-1	23	0	22										
Tourismuskaufmann/-frau (Kaufmann/-frau für Privat- und Geschäftsreisen) ⁶⁸⁾	10	30,0	70,0	73	-17	73	-2	57	0	57										
Mechaniker/-in für Land- und Baumaschinentechnik ³⁶⁾	9	100,0	0,0	75	-13	41	0	55	1	56										

Rangliste 2011 der Ausbildungsberufe⁺ nach Neuabschlüssen im Arbeitsagenturbezirk Kiel

Beruf	Kiel	Anteil männliche Auszubildende		Anteil weibliche Auszubildende		Kiel	Rangänderung* zum Vorjahr	Schleswig-Holstein	Rangänderung* zum Vorjahr	Alte Bundesländer	Rangänderung* zum Vorjahr	Deutschland
	NAA					Rang						
Tiermedizinischer Fachangestellter/-e ⁶⁷⁾	9	11,1	88,9	75	-22	48	0	65	-2	64		
Augenoptiker/-in	9	11,1	88,9	75	-26	55	-4	53	-5	53		
Pharmazeutisch-kaufmännischer Angestellter/ Pharmazeutisch-kaufmännische Angestellte	9	0,0	100,0	75	-5	66	-12	68	-4	71		
Feinwerkmechaniker/-in ¹⁸⁾	8	87,5	12,5	79	-9	46	-10	41	1	46		
Straßenbauer/-in	8	100,0	0,0	79	43	52	4	73	-3	72		
Sport- und Fitnesskaufmann/-frau	8	50,0	50,0	79	-4	56	-6	61	1	61		
Zahntechniker/-in	8	37,5	62,5	79	6	59	1	56	4	55		
Tierpfleger/-in	8	25,0	75,0	79	-1	71	4	114	4	113		
Medientechnologe/-in Druck ⁴²⁾	8	87,5	12,5	79	11	80	-5	88	4	91		
Glaser/-in	8	100,0	0,0	79	11	86	-11	115	2	121		
Fachkraft für Veranstaltungstechnik	8	87,5	12,5	79	30	110	7	84	0	89		
Teilezurichter/-in	8	100,0	0,0	79	6	130	-18	90	-9	86		
Elektroniker/-in für Maschinen und Antriebstechnik ⁸⁾	7	100,0	0,0	88	-10	97	-3	129	4	134		
Kaufmann/-frau für Tourismus und Freizeit	7	14,3	85,7	88	-10	97	0	143	-1	128		
Textilreiniger/-in	7	42,9	57,1	88	26	134	3	187	-7	179		
Servicekraft für Schutz und Sicherheit	7	71,4	28,6	88	53	143	32	165	-4	163		
Fachkraft für Möbel-, Küchen- und Umzugsservice	6	100,0	0,0	92	8	99	0	126	-3	124		
Personaldienstleistungskaufmann/ -frau	6	16,7	83,3	92	8	102	2	81	15	84		
Anlagenmechaniker/-in	6	100,0	0,0	92	-14	104	5	91	2	90		
Gestalter/-in für visuelles Marketing ²¹⁾	6	16,7	83,3	92	22	104	13	106	6	112		
Schiffsmechaniker/-in	6	83,3	16,7	92	8	110	-9	156	-4	164		
Milchwirtschaftlicher Laborant/ Milchwirtschaftliche Laborantin	6	50,0	50,0	92	8	119	-2	183	3	183		
Fachangestellter/-e für Medien- und Informationsdienste	6	50,0	50,0	92	8	146	0	134	-12	123		
Fliesen-, Platten- und Mosaikleger/-in	5	80,0	20,0	99	-21	76	23	85	1	94		
Hörgeräteakustiker/-in	5	40,0	60,0	99	-2	78	1	97	-7	96		

Rangliste 2011 der Ausbildungsberufe⁺ nach Neuabschlüssen im Arbeitsagenturbezirk Kiel

Beruf	Kiel		Anteil männliche Auszubildende		Anteil weibliche Auszubildende		Kiel		Schleswig-Holstein		Alte Bundesländer		Deutschland	
	NAA				Rang		Rangänderung* zum Vorjahr		Rangänderung* zum Vorjahr		Rangänderung* zum Vorjahr		Rangänderung* zum Vorjahr	
Konditor/-in	5	20,0	80,0	99	-9	81	-7	58	3	58				
Bauten- und Objektbeschichter/-in	5	80,0	20,0	99	15	89	18	93	-10	83				
Fachangestellter/-e für Bäderbetriebe	5	60,0	40,0	99	10	92	0	122	-3	125				
Fachkraft Agrarservice	5	100,0	0,0	99	42	93	-6	170	3	166				
Medienkaufmann/-frau Digital und Print ⁴¹⁾	5	0,0	100,0	99	1	108	-5	92	10	97				
Fachangestellter/-e für Arbeitsförderung	5	40,0	60,0	99	-9	110	-25	113	-25	108				
Buchhändler/-in	5	0,0	100,0	99	-9	119	-23	110	-2	115				
Drogist/-in	5	40,0	60,0	99	23	125	47	82	3	88				
Mediengestalter/-in Bild und Ton	5	100,0	0,0	99	-2	146	-9	118	-2	116				
Eisenbahner/-in im Betriebsdienst	5	60,0	40,0	99	15	146	17	104	10	103				
Medientechnologe/-in Druckverarbeitung	5	100,0	0,0	99		154		159		160				
Informationselektroniker/-in	4	75,0	25,0	112	-22	85	-2	99	-2	104				
Informatikkaufmann/-frau	4	75,0	25,0	112	-47	94	-25	79	0	82				
Schornsteinfeger/-in	4	100,0	0,0	112	10	104	5	112	-1	117				
Fischwirt/-in	4	100,0	0,0	112	10	110	23	221	7	221				
Vermessungstechniker/-in ⁷²⁾	4	75,0	25,0	112	29	117	-4	120	-10	120				
Zweiradmechaniker/-in	4	75,0	25,0	112	29	125	-1	109	-2	114				
Schilder- und Lichtreklamehersteller/-in	4	75,0	25,0	112	-27	128	-2	135	-3	140				
Orthopädiemechaniker/-in und Bandagist	4	50,0	50,0	112	10	130	7	136	-1	138				
Servicefachkraft für Dialogmarketing	4	50,0	50,0	112		138	18	138	2	132				
Goldschmied/-in	4	25,0	75,0	112	10	141	11	149	-5	154				
Maschinen- und Anlagenführer/-in	3	100,0	0,0	122	-13	67	-3	42	2	39				
Mechatroniker/-in für Kältetechnik ³⁸⁾	3	100,0	0,0	122	-25	96	1	80	7	86				
Milchtechnologe/-in ⁴⁵⁾	3	66,7	33,3	122	0	119	-6	158	-1	164				
Beton- und Stahlbetonbauer/-in	3	100,0	0,0	122	0	124	-7	108	1	107				

Rangliste 2011 der Ausbildungsberufe⁺ nach Neuabschlüssen im Arbeitsagenturbezirk Kiel

Beruf	Kiel		Anteil männliche Auszubildende		Anteil weibliche Auszubildende		Kiel		Rangänderung* zum Vorjahr		Schleswig-Holstein		Rangänderung* zum Vorjahr		Alte Bundesländer		Rangänderung* zum Vorjahr		Deutschland	
	NAA						Rang													
Gießereimechaniker/-in	3	100,0	0,0	122	0	130	13	121	16	118										
Segelmacher/-in	3	33,3	66,7	122	0	146	-14	271	-12	275										
Kanalbauer/-in	3	100,0	0,0	122	-22	146	-12	195	2	196										
Buchbinder/-in	3	66,7	33,3	122	19	146	17	198	-59	197										
Fachangestellter/-e für Bürokommunikation	3	33,3	66,7	122	-8	154	-2	111	-8	100										
Bestattungsfachkraft	3	33,3	66,7	122	19	159	-7	182	-13	186										
Fachkraft im Fahrbetrieb	3	66,7	33,3	122	0	164	11	151	-1	149										
Flachglasmechaniker/-in	3	100,0	0,0	122	-8	168	16	198	4	185										
Biologielaborant/-in	2	0,0	100,0	134	-12	102	3	128	-4	126										
Kosmetiker/-in	2	0,0	100,0	134	7	104	20	148	-7	142										
Holzmechaniker/-in	2	100,0	0,0	134	-12	110	3	116	-1	105										
Bodenleger/-in	2	100,0	0,0	134	-34	122	-17	164	-1	168										
Gerüstbauer/-in	2	100,0	0,0	134	-12	122	4	133	-2	130										
Wasserbauer/-in	2	100,0	0,0	134	-12	130	7	226	-21	222										
Fachkraft für Kreislauf- und Abfallwirtschaft	2	100,0	0,0	134	.	138	-1	192	-3	182										
Orthopädieschuhmacher/-in	2	50,0	50,0	134	7	154	9	154	4	156										
Fahrradmonteur/-in	2	100,0	0,0	134	7	168	-31	168	-8	162										
Mechaniker/-in für Karosserieinstandhaltungstechnik	2	100,0	0,0	134	7	186	-2	152	7	153										
Technischer Zeichner/ Technische Zeichnerin ⁶⁴⁾	2	50,0	50,0	134	.	186	12	200	-2	212										
Kaufmann/-frau für Verkehrsservice	2	0,0	100,0	134	-12	199	-24	141	2	143										
Feinoptiker/-in	2	100,0	0,0	134	.	199	.	226	10	222										
Raumausstatter/-in	1	0,0	100,0	147	-69	90	2	96	-2	99										
Fachkraft für Abwassertechnik	1	100,0	0,0	147	-38	110	12	147	-2	147										
Technischer Systemplaner/-in ⁶³⁾	1	0,0	100,0	147	-6	117	0	94	4	98										
Fluggerätmechaniker/-in	1	100,0	0,0	147	.	134	0	105	-1	111										

Rangliste 2011 der Ausbildungsberufe⁺ nach Neuabschlüssen im Arbeitsagenturbezirk Kiel

Beruf	Kiel		Anteil männliche Auszubildende		Anteil weibliche Auszubildende		Kiel		Rangänderung* zum Vorjahr		Schleswig-Holstein		Rangänderung* zum Vorjahr		Alte Bundesländer		Rangänderung* zum Vorjahr		Deutschland	
	NAA				Rang															
Anderungsschneider/-in	1	0,0	100,0	147	-6	134	29	177	-9	175										
Klempner/-in	1	100,0	0,0	147	-6	141	15	124	-3	131										
Forstwirt/-in	1	100,0	0,0	147	-25	143	-14	123	3	118										
Ofen- und Luftheizungsbauer/-in ⁵⁰⁾	1	100,0	0,0	147	-6	154	2	195	0	205										
Tierwirt/-in	1	0,0	100,0	147	-25	159	4	229	-22	137										
Baustoffprüfer/-in	1	100,0	0,0	147	.	168	30	178	0	176										
Uhrmacher/-in	1	100,0	0,0	147	.	168	30	237	5	228										
Servicefahrer/-in	1	100,0	0,0	147	.	177	21	186	-5	199										
Fachkraft für Wasserversorgungstechnik	1	100,0	0,0	147	-6	186	-30	212	5	201										
Rollladen- und Sonnenschutzmechatroniker/-in ⁵⁸⁾	1	100,0	0,0	147	-33	186	-11	167	2	177										
Revierjäger/-in	1	100,0	0,0	147	-6	186	29	275	-13	275										
Betonfertigteilebauer/-in	1	100,0	0,0	147	.	186	.	210	-7	205										
Automatenfachmann/ -frau	1	100,0	0,0	147	-6	199	-24	221	3	229										
Kaufmann/-frau für Kurier-, Express- und Postdienstleistungen ²⁹⁾	1	100,0	0,0	147	-6	199	-15	205	-9	208										
Fachkraft für Rohr-, Kanal- und Industrieservice	1	100,0	0,0	147	.	199	-15	174	5	174										
Schädlingsbekämpfer/-in	1	100,0	0,0	147	.	199	16	257	7	260										
Modist/-in	1	0,0	100,0	147	-6	212	3	282	-8	281										
Naturwerksteinmechaniker/-in ⁴⁸⁾	1	100,0	0,0	147	.	212	3	197	1	202										
Orgel- und Harmoniumbauer/-in	1	100,0	0,0	147	-6	212	3	250	4	246										
Berufskraftfahrer/-in	50	33	44	5	43										
Fachkraft für Lebensmitteltechnik	78	-14	100	-1	95										
Chemikant/-in	84	5	66	7	66										
Verfahrensmechaniker/-in für Kunststoff- und Kautschuktechnik	108	5	48	4	49										
Elektroniker/-in für Automatisierungstechnik ⁴⁾	116	13	62	3	67										
Straßenwärter/-in	125	-16	137	-9	136										

Rangliste 2011 der Ausbildungsberufe⁺ nach Neuabschlüssen im Arbeitsagenturbezirk Kiel

Beruf	Kiel		Rang		Schleswig-Holstein		Alte Bundesländer		Deutschland	
	NAA	Anteil männliche Auszubildende	NAA	Rangänderung* zum Vorjahr	Rang	Rangänderung* zum Vorjahr	Rang	Rangänderung* zum Vorjahr	Rang	Rangänderung* zum Vorjahr
Packmitteltechnologe/-in ⁵¹⁾	128	18	127	-2	128	
Maßschneider/-in ³⁴⁾	138	-12	130	-3	135	
Werkzeugmechaniker/-in	143	-21	40	1	41	
Fachkraft für Süßwarentechnik	146	0	215	5	215	
Oberflächenbeschichter/-in ⁴⁹⁾	146	38	141	10	146	
Rohrleitungsbauer/-in	154	-11	173	-9	169	
Müller/-in (Verfahrenstechnologe/-in in der Mühlen- und Futterwirtschaft) ⁴⁶⁾	159	-25	210	-7	220	
Tankwart/-in	159	-3	181	-12	181	
Systemelektroniker/-in ⁶⁰⁾	159	4	207	6	212	
Parkettleger/-in	164	-12	145	3	151	
Papiertechnologe/-in ⁵²⁾	164	-8	163	4	171	
Hotelkaufmann/-frau	164	-1	131	-2	133	
Trockenbaumonteur/-in	168	-22	159	-5	159	
Produktionsfachkraft Chemie ⁵⁴⁾	168	-22	157	-2	167	
Mikrotechnologe/ Mikrotechnologin	168	4	224	-9	190	
Steinmetz/-in und Steinbildhauer/-in	168	16	124	14	127	
Kaufmann/-frau für audiovisuelle Medien	168	47	175	-11	172	
Binnenschiffer/-in	177	-31	204	-10	198	
Fachkraft für Hafenlogistik ⁹⁾	177	-21	213	9	218	
Fachangestellter/-e für Markt und Sozialforschung	177	-2	216	-1	226	
Fotomedienfachmann/ -frau	177	7	217	0	224	
Lacklaborant/-in	177	7	184	9	195	
Technische(r) Konfektionär/-in	177	21	232	1	231	
Verfahrensmechaniker/-in für Beschichtungstechnik ⁶⁹⁾	177	38	150	-1	145	
Modenäher/-in	177	.	168	16	172	

Rangliste 2011 der Ausbildungsberufe⁺ nach Neuabschlüssen im Arbeitsagenturbezirk Kiel

Beruf	Kiel		Rang		Schleswig-Holstein		Alte Bundesländer		Deutschland	
	NAA	Anteil männliche Auszubildende	NAA	Rangänderung* zum Vorjahr	NAA	Rangänderung* zum Vorjahr	NAA	Rangänderung* zum Vorjahr	NAA	Rangänderung* zum Vorjahr
Mechaniker/-in für Reifen- und Vulkanisationstechnik ³⁷⁾	.	.	.	186	-14	201	4	194		
Brauer und Mälzer/-in	.	.	.	186	-11	152	-5	155		
Holzbearbeitungsmechaniker/-in	.	.	.	186	-11	171	-5	170		
Verfahrensmechaniker/-in für Brillenoptik ⁷⁰⁾	.	.	.	186	-2	285	-1	275		
Wärme-, Kälte- und Schallschutzisolierer/-in	.	.	.	186	12	209	-18	217		
Sattler/-in ⁵⁹⁾	.	.	.	186	12	190	-3	191		
Verfahrensmechaniker/-in in der Steine- und Erdenindustrie	.	.	.	186	.	225	-4	216		
Keramiker/-in	.	.	.	199	-36	271	-6	265		
Fachkraft für Automaten-service	.	.	.	199	-24	192	-1	209		
Mathematisch-technische/r Softwareentwickler/ -in ³⁵⁾	.	.	.	199	-15	171	5	178		
Brunnenbauer/-in	.	.	.	199	-1	264	-12	250		
Verfahrensmechaniker/-in Glastechnik ⁷¹⁾	.	.	.	199	-1	205	6	202		
Sportfachmann/ -frau	.	.	.	199	.	242	-6	232		
Werkstoffprüfer/-in	.	.	.	199	.	146	7	148		
Polster- und Dekorationsnäher/-in	.	.	.	212	-49	231	-2	232		
Holz- und Bautenschützer/ -in	.	.	.	212	-28	238	-7	245		
Technische(r) Modellbauer/ -in ⁶¹⁾	.	.	.	212	-28	139	7	144		
Bauwerksabdichter/-in	.	.	.	212	-14	252	-13	258		
Gleisbauer/-in	.	.	.	212	-14	161	-6	161		
Stukkateur/-in	.	.	.	212	-14	102	2	109		
Fotomedienlaborant/-in	.	.	.	212	3	262	-17	257		
Fertigungsmechaniker/-in	.	.	.	212	3	95	-4	93		
Büchsenmacher/-in	.	.	.	212	3	283	-1	284		
Bauwerksmechaniker/-in für Abbruch und Betontrenntechnik	.	.	.	212	3	262	3	267		
Betonstein- und Terrazzohersteller/-in	.	.	.	212	3	292	6	295		

Rangliste 2011 der Ausbildungsberufe⁺ nach Neuabschlüssen im Arbeitsagenturbezirk Kiel

Beruf	Kiel		Rang		Schleswig-Holstein		Alte Bundesländer		Deutschland	
	NAA	Anteil männliche Auszubildende	NAA	Rangänderung* zum Vorjahr	NAA	Rangänderung* zum Vorjahr	NAA	Rangänderung* zum Vorjahr	NAA	Rangänderung* zum Vorjahr
Destillateur/-in	.	.	.	212	3	285	7	291		
Schuhmacher/-in	.	.	.	212	3	238	12	242		
Schneidwerkzeugmechaniker/-in	.	.	.	212	3	233	13	238		
Graveur/-in	.	.	.	212	3	265	21	269		
Servicekaufmann/-frau im Luftverkehr	.	.	.	212	3	188	22	207		
Physiklaborant/-in	.	.	.	212	.	214	-16	212		
Industrie-Isolierer/-in	.	.	.	212	.	219	-10	211		
Bühnenmaler/-in und -plastiker/-in	.	.	.	212	.	255	-1	260		
Behälter- und Apparatebauer/-in	.	.	.	212	.	226	0	234		
Vergolder/-in	.	.	.	212	.	296	2	300		
Mediengestalter/-in Flexografie ⁴⁰⁾	.	.	.	212	.	310	7	315		
Fräser/-in	.	.	.	212	.	266	11	270		
Glasapparatebauer/-in	.	.	.	212	.	271	15	275		
Metall- und Glockengießer/-in	314	-28	302		
Wachszieher/-in	310	-24	309		
Leichtflugzeugbauer/-in	297	-20	298		
Böttcher/-in	326	-19	333		
Kabeljungwerker/-in	266	-16	274		
Fassadenmonteur/-in	301	-15	297		
Drechsler/-in (Elfenbeinschnitzer)	319	-14	315		
Produktgestalter/-in - Textil ⁵³⁾	285	-14	286		
Weinküfer/-in	236	-14	239		
Maskenbildner/-in	259	-13	250		
Textillaborant/-in ⁶⁶⁾	244	-13	247		
Aufbereitungsmechaniker/-in	251	-12	235		

Rangliste 2011 der Ausbildungsberufe⁺ nach Neuabschlüssen im Arbeitsagenturbezirk Kiel

Beruf	Kiel		Rang		Schleswig-Holstein		Alte Bundesländer		Deutschland	
	NAA	Anteil männliche Auszubildende	NAA	Rangänderung* zum Vorjahr	NAA	Rangänderung* zum Vorjahr	NAA	Rangänderung* zum Vorjahr	NAA	Rangänderung* zum Vorjahr
Edelsteinschleifer/-in	319	-12	325	
Film- und Videoeditor/-in	285	-12	260	
Industriekeramiker/-in Verfahrenstechnik ²⁷⁾	278	-11	247	
Industriekeramiker/-in Anlagentechnik ²⁴⁾	244	-10	242	
Investmentfondskaufmann/-frau	248	-10	254	
Werkfeuerwehrmann/-frau	244	-10	252	
Feinpolierer/-in	326	-9	325	
Metallblasinstrumentenmacher/-in	295	-9	286	
Glasveredler/-in	278	-8	282	
Holzblasinstrumentenmacher/-in	292	-8	291	
Isolierfacharbeiter/-in	252	-8	254	
Werkgehilfe/ Werkgehilfin Schmuckwarenindustrie, Taschen- und Armbanduhren	310	-8	315	
Chirurgiemechaniker/-in	233	-7	241	
Dekorvorlagenhersteller/-in	314	-7	321	
Drahtwarenmacher/-in	314	-7	321	
Industriekeramiker/-in Modelltechnik ²⁶⁾	314	-7	309	
Textilgestalter/-in im Handwerk ⁶⁵⁾	305	-7	304	
Produktionstechnologe/-in	248	-6	239	
Winzer/-in	140	-6	152	
Fachkraft für Straßen- und Verkehrstechnik ¹³⁾	244	-5	252	
Modeschneider/-in	217	-5	219	
Musikfachhändler/-in ⁴⁷⁾	266	-5	270	
Asphaltbauer/-in	278	-4	288	
Bürsten- und Pinselmacher/-in	297	-3	298	
Elektroanlagenmonteur/-in	185	-3	183	

Rangliste 2011 der Ausbildungsberufe⁺ nach Neuabschlüssen im Arbeitsagenturbezirk Kiel

Beruf	Kiel		Rang		Schleswig-Holstein		Alte Bundesländer		Deutschland	
	NAA	Anteil männliche Auszubildende	NAA	Rangänderung* zum Vorjahr	NAA	Rangänderung* zum Vorjahr	NAA	Rangänderung* zum Vorjahr	NAA	Rangänderung* zum Vorjahr
Fachkraft für Wasserwirtschaft ¹⁴⁾	297	-3	300	
Biologiemodellmacher/-in	319	-2	325	
Medientechnologe/-in Siebdruck ⁴³⁾	189	-2	193	
Elektroniker/-in für Gebäude- und Infrastruktursysteme	208	-1	210	
Estrichleger/-in	230	-1	236	
Hafenschiffer/-in ²²⁾	259	-1	267	
Justizfachangestellter/ Justizfachangestellte	107	-1	109	
Klavier- und Cembalobauer/-in	257	-1	260	
Luftverkehrskaufmann/-frau	278	-1	260	
Fahrzeuginnenausstatter/-in ¹⁷⁾	219	0	230	
Zupfinstrumentenmacher/-in	305	0	309	
Federmacher/-in	270	1	282	
Produktionsmechaniker/-in Textil ⁵⁵⁾	176	1	180	
Produktveredler/-in Textil ⁵⁷⁾	223	1	226	
Chemielaborjungwerker/-in	302	2	304	
Edelsteinfasser/-in	305	2	309	
Flechtwerkgestalter/-in ¹⁹⁾	319	2	325	
Geigenbauer/-in	305	2	309	
Holzbildhauer/-in	319	2	315	
Kürschner/-in	305	2	304	
Patentanwaltsfachangestellter/ Patentanwaltsfachangestellte	180	2	188	
Silberschmied/-in	319	2	325	
Fachkraft für Holz- und Bautenschutzarbeiten	271	3	275	
Speiseeishersteller/-in	259	3	265	
Drahtzieher/-in	241	5	249	

Rangliste 2011 der Ausbildungsberufe⁺ nach Neuabschlüssen im Arbeitsagenturbezirk Kiel

Beruf	Kiel	Anteil männliche Auszubildende		Anteil weibliche Auszubildende		Kiel	Rangänderung* zum Vorjahr	Schleswig-Holstein	Rangänderung* zum Vorjahr	Alte Bundesländer	Rangänderung* zum Vorjahr	Deutschland
	NAA					Rang						
Metallschleifer/-in	254	5	259
Thermometermacher/-in	302	5	304
Baugeräteführer/-in	166	6	150
Metallbildner/-in	292	6	291
Spezialtiefbauer/-in	275	6	270
Edelmetallprüfer/-in	314	7	321
Elektroniker/-in für Luftfahrttechnische Systeme ⁷⁾	178	7	189
Notarfachangestellter/ Notarfachangestellte	155	7	157
Seiler/-in	275	7	275
Fachkraft für Fruchtsafttechnik	243	9	244
Landwirtschaftlich-technischer Laborant/ Landwirtschaftlich-technische Laborantin, Landwirtschaftlicher Laborant/ Landwirtschaftliche Laborantin	285	9	295
Produktprüfer/- in Textil ⁵⁶⁾	284	9	290
Stoffprüfer/-in (Chemie) Glas-, Keramische Industrie sowie Steine und Erden	285	9	288
Industriekeramiker/-in Dekorationstechnik ²⁵⁾	297	10	284
Diamantschleifer/-in	310	11	315
Feuerungs- und Schornsteinbauer/-in	255	12	254
Schuhfertiger/-in	233	13	237
Verfahrensmechaniker/-in in der Hütten- und Halbzeugindustrie	117	13	122
Gerber/-in	266	14	273
Pharmakant/-in	161	14	158
Gerätezusammensetzer/-in	302	15	302
Fachkraft für Lederverarbeitung ¹²⁾	285	17	291
Bergbautechnologe/-in ²⁾	238	19	225
Polsterer/ Polsterin	194	20	202

Rangliste 2011 der Ausbildungsberufe⁺ nach Neuabschlüssen im Arbeitsagenturbezirk Kiel

Beruf	Kiel			Rang			Schleswig-Holstein			Alte Bundesländer		Deutschland	
	NAA	Anteil männliche Auszubildende	Anteil weibliche Auszubildende	Kiel	Rangänderung* zum Vorjahr	Schleswig-Holstein	Rangänderung* zum Vorjahr	Alte Bundesländer	Rangänderung* zum Vorjahr	Deutschland	Rangänderung* zum Vorjahr		
Industrieelektriker/-in	144	29	139			
Geomatiker/-in ²⁰⁾	201	66	200			
Berg- und Maschinenmann	325			
Bogenmacher/-in	319	.	325			
Brenner/-in	326	.	333			
Fotolaborant/-in	315			
Glasbläser/-in	333			
Handzuginstrumentenmacher/-in	321			
Holzspielzeugmacher/-in	309			
Manufakturporzellanmaler/-in	304			
Schleifer/-in	326	.	333			
Spielzeughersteller/-in	325			
Behindertenberufe	132	61,4	38,6			
Gruppe Sonstige	0			

Fussnoten: s. Seite Erläuterungen

Legende: NAA - Neu abgeschlossene Ausbildungsverträge


* eine positive Rangänderung bedeutet eine Verbesserung gegenüber dem Vorjahr

+ ohne Berücksichtigung der Berufe für Menschen mit Behinderungen

Quelle: Bundesinstitut für Berufsbildung, Erhebung zum 30. September 2011

Stand
Rangänderung* zum Vorjahr

0
0
0
1
0
-2
-3
0
1
1
-2
-2
1
2
0
-1
-1
3
0
-2
4
0
0
-3
-11



8
-1
-1
2
-3
-2
-3
-2
-1
0
-4
0
3
-5
-7
17
7
-6
-6
2
-9
4
2
-1
3

Stand
Rangänderung* zum Vorjahr


4
-2
-2
-4
5
-9
-2
-3
0
8
6
4
-1
3
3
0
-4
3
5
6
3
0
1
3
0

Stand
Rangänderung* zum Vorjahr

1
-3
-1
3
0
-2
0
2
-2
-1
-2
-8
6
0
-6
-8
-1
16
-2
5
3
3
-7
1
-5

Stand
Rangänderung* zum Vorjahr

3
-8
-3
2
5
-22
-1
2
-4
14
.
-1
3
2
4
-7
-4
-2
1
0
-2
3
10
-1
2



13
-10
-2
-60
-1
-11
-3
4
0
-18
-4
-10
5
-21
0
6
-10
4
1
1
8
-1
-4
6
-4

Stand
Rangänderung* zum Vorjahr

-3
-4
2
-4
-8
2
3
-12
-2
2
-12
-8
2
-9
6
8
-5
10
8
5
-2
8
3
1
-11

Stand	Rangänderung* zum Vorjahr
2	
-2	
0	
-1	
6	
2	
-10	
-5	
7	
5	
3	
1	
-12	
3	
-5	
14	
-8	
-7	
3	
-9	
-2	
11	
-4	
3	
4	

Stand
Rangänderung* zum Vorjahr

1
-5
-4
1
-20
-1
-10
-9
-6
6
-4
7
-15
12
7
-9
7
-14
-3
2
-16
-1
-2
5
-3

Stand
Rangänderung* zum Vorjahr


1
12
10
18
13
-8
-5
-11
-1
2
7
-11
7
-10
-11
-19
-18
-11
-10
-16
-11
-11
0
-9
-11

Stand
Rangänderung* zum Vorjahr

-10
1
-3
-7
-4
-6
-3
-4
-10
-4
-11
-7
-8
-6
-6
-1
-2
1
-10
1
-9
-4
-7
2
-1

Stand
Rangänderung* zum Vorjahr

2
-3
0
5
0
1
-3
-4
-1
-5
2
-2
1
-3
6
6
-3
2
0
7
4
2
1
2
7



11
11
-1
1
4
6
7
11
7
6
7
10
3
8
12
16
5
14
13
7
-10
11
3
14

Stand	Rangänderung* zum Vorjahr
22	
61	
-38	
2	
.	
7	
-6	
-10	
-2	
.	
.	
2	
.	
.	

Rangliste 2011 der Ausbildungsberufe⁺ nach Neuabschlüssen im Arbeitsagenturbezirk Lübeck

Beruf	Lübeck		Anteil männliche Auszubildende		Anteil weibliche Auszubildende		Lübeck		Schleswig-Holstein		Alte Bundesländer		Deutschland	
	NAA				Rang		Rangänderung* zum Vorjahr		Rangänderung* zum Vorjahr		Rangänderung* zum Vorjahr		Rangänderung* zum Vorjahr	
Verkäufer/-in	200	45,0	55,0	1	0	2	0	2	0	2	0	2	0	2
Kaufmann/-frau im Einzelhandel	169	44,4	55,6	2	1	1	0	1	0	1	0	1	0	1
Hotelfachmann/-fachfrau	159	32,7	67,3	3	1	10	0	17	-1	15				
Koch/ Köchin	135	83,7	16,3	4	-2	7	0	14	-3	10				
Bürokaufmann/-frau	114	31,6	68,4	5	0	3	0	4	-1	3				
Elektroniker/-in ³⁾	107	99,1	0,9	6	5	8	3	13	2	14				
Kraftfahrzeugmechatroniker/-in ³³⁾	106	94,3	5,7	7	-1	5	0	5	0	4				
Medizinischer Fachangestellte/-r ⁴⁴⁾	102	2,0	98,0	8	-1	8	0	7	0	7				
Industriekaufmann/-frau	99	38,4	61,6	9	1	11	2	3	1	5				
Fachverkäufer/-in im Lebensmittelhandwerk ¹⁶⁾	95	15,8	84,2	10	-1	6	-2	15	-1	17				
Kaufmann/-frau im Groß- und Außenhandel	93	72,0	28,0	11	1	4	2	6	0	6				
Kaufmann/-frau für Bürokommunikation	87	27,6	72,4	12	3	26	3	12	0	12				
Friseur/-in	83	8,4	91,6	13	-5	13	-4	10	-1	11				
Zahnmedizinischer Fachangestellte/-r ⁷³⁾	79	0,0	100,0	14	-1	14	-2	11	2	13				
Anlagenmechaniker/-in für Sanitär-, Heizungs- und Klimatechnik ¹⁾	63	96,8	3,2	15	-2	12	2	16	1	18				
Bankkaufmann/-frau	59	55,9	44,1	16	1	15	0	8	0	9				
Maler/-in und Lackierer/-in	53	81,1	18,9	17	-1	16	0	20	-1	20				
Steuerfachangestellter/ Steuerfachangestellte	53	30,2	69,8	17	1	17	0	26	-1	25				
Fachlagerist/-in ¹⁵⁾	51	94,1	5,9	19	0	22	0	29	0	29				
Verwaltungsfachangestellter/ Verwaltungsfachangestellte	47	34,0	66,0	20	3	25	-1	31	-1	31				
Fachinformatiker/-in	45	93,3	6,7	21	4	27	6	19	1	19				
Hauswirtschaftler/-in	44	9,1	90,9	22	-3	31	-5	69	-11	69				
Kaufmann/-frau für Spedition und Logistikdienstleistung ³¹⁾	44	54,5	45,5	22	5	40	3	25	2	27				
Restaurantfachmann/-fachfrau	43	27,9	72,1	24	-5	28	2	36	-2	32				
Tischler/-in	40	82,5	17,5	25	-1	18	1	21	0	21				

Rangliste 2011 der Ausbildungsberufe⁺ nach Neuabschlüssen im Arbeitsagenturbezirk Lübeck

Beruf	Lübeck			Rang			Schleswig-Holstein			Deutschland	
	NAA	Anteil männliche Auszubildende	Anteil weibliche Auszubildende	Lübeck	Rangänderung* zum Vorjahr	Schleswig-Holstein	Rangänderung* zum Vorjahr	Alte Bundesländer	Rangänderung* zum Vorjahr	Deutschland	
Metallbauer/-in	40	97,5	2,5	25	-6	23	0	22	0	23	
Dachdecker/-in	38	100,0	0,0	27	-2	30	2	39	-3	38	
Zimmerer/ Zimmerin	34	97,1	2,9	28	9	19	1	38	2	42	
Fachkraft für Lagerlogistik ¹¹⁾	33	93,9	6,1	29	-1	20	1	18	0	16	
Industriemechaniker/-in	32	96,9	3,1	30	9	24	1	9	1	8	
Kaufmann/-frau für Versicherungen und Finanzen ³²⁾	31	58,1	41,9	31	1	35	0	27	-3	28	
Elektroniker/-in für Betriebstechnik ⁵⁾	28	100,0	0,0	32	3	36	1	28	-2	26	
Automobilkaufmann/-frau	26	61,5	38,5	33	12	37	7	32	6	33	
Gärtner/-in	25	88,0	12,0	34	3	31	0	30	-2	30	
Rechtsanwalts- und Notarfachangestellter/ Rechtsanwalts- und Notarfachangestellte	25	4,0	96,0	34	-4	34	0	72	-3	75	
Fachkraft im Gastgewerbe	25	28,0	72,0	34	15	38	2	49	-4	45	
Fachmann/-frau für Systemgastronomie	25	36,0	64,0	34	-4	44	-6	52	-9	54	
Landwirt/-in	23	91,3	8,7	38	-9	21	-3	43	-4	40	
Maurer/-in	23	95,7	4,3	38	-3	29	-1	34	1	37	
Hochbaufacharbeiter/-in	22	100,0	0,0	40	16	57	3	86	3	80	
Mechatroniker/-in	21	95,2	4,8	41	0	43	-1	23	0	22	
Immobilienkaufmann/-frau ²³⁾	19	36,8	63,2	42	16	49	2	51	-1	47	
Mediengestalter/-in Digital und Print ³⁹⁾	19	73,7	26,3	42	3	51	2	37	0	36	
Konditor/-in	19	31,6	68,4	42	6	81	-7	58	3	58	
Bäcker/-in	18	94,4	5,6	45	-12	33	-6	35	-3	35	
Kraftfahrzeugservicemechaniker/-in	18	100,0	0,0	45	-11	47	-2	74	0	73	
Bootsbauer/-in	18	94,4	5,6	45	5	63	12	191	10	187	
Fachkraft für Lebensmitteltechnik	18	88,9	11,1	45	-2	78	-14	100	-1	95	
Elektroniker/-in für Geräte und Systeme ⁶⁾	17	82,4	17,6	49	16	42	4	50	1	50	
Tiermedizinischer Fachangestellter/-e ⁶⁷⁾	17	0,0	100,0	49	1	48	0	65	-2	64	

Rangliste 2011 der Ausbildungsberufe⁺ nach Neuabschlüssen im Arbeitsagenturbezirk Lübeck

Beruf	Lübeck			Schleswig-Holstein			Deutsches Bundesland			
	NAA	Anteil männliche Auszubildende	Anteil weibliche Auszubildende	Rang	Rangänderung* zum Vorjahr	Rang	Rangänderung* zum Vorjahr	Rang	Rangänderung* zum Vorjahr	
Tiefbaufacharbeiter/-in	17	100,0	0,0	49	24	54	5	98	3	81
Ausbaufacharbeiter/-in	16	100,0	0,0	52	-13	59	-4	119	0	101
Gebäudereiniger/-in	16	43,8	56,3	52	-7	64	0	87	-6	79
Berufskraftfahrer/-in	15	100,0	0,0	54	26	50	33	44	5	43
Augenoptiker/-in	15	33,3	66,7	54	6	55	-4	53	-5	53
Kosmetiker/-in	15	0,0	100,0	54	19	104	20	148	-7	142
Glaser/-in	14	92,9	7,1	57	16	86	-11	115	2	121
Mechaniker/-in für Land- und Baumaschinentechnik ³⁶⁾	13	100,0	0,0	58	-8	41	0	55	1	56
Feinwerkmechaniker/-in ¹⁸⁾	13	100,0	0,0	58	0	46	-10	41	1	46
Kaufmann/-frau im Gesundheitswesen	13	23,1	76,9	58	-8	71	0	76	1	78
Hörgeräteakustiker/-in	13	38,5	61,5	58	7	78	1	97	-7	96
Zerspanungsmechaniker/-in	12	83,3	16,7	62	7	39	8	24	7	24
Fleischer/-in	12	100,0	0,0	62	-19	45	-6	60	-5	59
Fahrzeuglackierer/-in	12	91,7	8,3	62	-6	52	-3	47	-1	48
Pharmazeutisch-kaufmännischer Angestellter/ Pharmazeutisch-kaufmännische Angestellte	12	8,3	91,7	62	-21	66	-12	68	-4	71
Veranstaltungskaufmann/-frau	12	41,7	58,3	62	-12	68	3	64	2	60
Fachkraft für Kurier-, Express- und Postdienstleistungen ¹⁰⁾	12	66,7	33,3	62	-2	99	-10	77	1	74
Informations- und Telekommunikationssystem-Elektroniker/-in	11	100,0	0,0	68	-8	64	-2	71	-3	62
Sozialversicherungsfachangestellter/ Sozialversicherungsfachangestellte	11	18,2	81,8	68	1	76	11	54	0	51
Raumausstatter/-in	11	36,4	63,6	68	49	90	2	96	-2	99
Zahntechniker/-in	10	20,0	80,0	71	-21	59	1	56	4	55
Tierpfleger/-in	10	30,0	70,0	71	33	71	4	114	4	113
Tourismuskaufmann/-frau (Kaufmann/-frau für Privat- und Geschäftsreisen) ⁶⁸⁾	10	10,0	90,0	71	2	73	-2	57	0	57
Personaldienstleistungskaufmann/-frau	10	50,0	50,0	71	15	102	2	81	15	84
Biologielaborant/-in	10	20,0	80,0	71	2	102	3	128	-4	126

Rangliste 2011 der Ausbildungsberufe⁺ nach Neuabschlüssen im Arbeitsagenturbezirk Lübeck

Beruf	Lübeck	Anteil männliche Auszubildende		Anteil weibliche Auszubildende		Lübeck	Rangänderung* zum Vorjahr		Schleswig-Holstein	Rangänderung* zum Vorjahr		Alte Bundesländer	Rangänderung* zum Vorjahr		Deutschland
	NAA					Rang									
Chemielaborant/-in	9	22,2	77,8	76	10	73	6	67	4	68					
Pferdewirt/-in	8	12,5	87,5	77	3	62	2	103	10	102					
Bauzeichner/-in	8	25,0	75,0	77	9	69	1	59	0	63					
Fliesen-, Platten- und Mosaikleger/-in	8	100,0	0,0	77	9	76	23	85	1	94					
Fachkraft für Schutz und Sicherheit	8	75,0	25,0	77	9	81	10	89	6	92					
Rechtsanwaltsfachangestellter/ Rechtsanwaltsfachangestellte	8	12,5	87,5	77	9	90	-9	33	0	34					
Fachangestellter/-e für Bäderbetriebe	8	75,0	25,0	77	-17	92	0	122	-3	125					
Kaufmann/-frau für Tourismus und Freizeit	8	12,5	87,5	77	-17	97	0	143	-1	128					
Verfahrensmechaniker/-in für Kunststoff- und Kautschuktechnik	8	100,0	0,0	77	-8	108	5	48	4	49					
Straßenbauer/-in	7	100,0	0,0	85	-5	52	4	73	-3	72					
Sport- und Fitnesskaufmann/-frau	7	71,4	28,6	85	-20	56	-6	61	1	61					
Technische(r) Produktdesigner/-in ⁶²⁾	7	71,4	28,6	85	12	61	-5	46	7	52					
Chemikant/-in	6	83,3	16,7	88	29	84	5	66	7	66					
Bauten- und Objektbeschichter/-in	6	66,7	33,3	88	40	89	18	93	-10	83					
Fischwirt/-in	6	100,0	0,0	88	40	110	23	221	7	221					
Schilder- und Lichtreklamehersteller/-in	6	100,0	0,0	88	16	128	-2	135	-3	140					
Maschinen- und Anlagenführer/-in	5	100,0	0,0	92	-6	67	-3	42	2	39					
Florist/-in	5	0,0	100,0	92	-23	75	-12	78	-6	76					
Informationselektroniker/-in	5	100,0	0,0	92	25	85	-2	99	-2	104					
Karosserie- und Fahrzeugbaumechaniker/-in ²⁸⁾	5	100,0	0,0	92	.	86	8	75	1	77					
Elektroniker/-in für Maschinen und Antriebstechnik ⁹⁾	5	100,0	0,0	92	12	97	-3	129	4	134					
Gestalter/-in für visuelles Marketing ²¹⁾	5	0,0	100,0	92	12	104	13	106	6	112					
Fachkraft für Veranstaltungstechnik	5	80,0	20,0	92	25	110	7	84	0	89					
Packmitteltechnologe/-in ⁵¹⁾	5	100,0	0,0	92	25	128	18	127	-2	128					
Fachkraft für Süßwarentechnik	5	40,0	60,0	92	18	146	0	215	5	215					

Rangliste 2011 der Ausbildungsberufe⁺ nach Neuabschlüssen im Arbeitsagenturbezirk Lübeck

Beruf	Lübeck		Anteil männliche Auszubildende		Anteil weibliche Auszubildende		Lübeck		Schleswig-Holstein		Alte Bundesländer		Deutschland	
	NAA				Rang		Rangänderung* zum Vorjahr		Rangänderung* zum Vorjahr		Rangänderung* zum Vorjahr		Rangänderung* zum Vorjahr	
Schiffahrtskaufmann/-frau	4	50,0	50,0	101	-21	86	-1	132	4	141				
Informatikkaufmann/-frau	4	100,0	0,0	101	-4	94	-25	79	0	82				
Schornsteinfeger/-in	4	75,0	25,0	101	27	104	5	112	-1	117				
Fachkraft für Abwassertechnik	4	100,0	0,0	101	16	110	12	147	-2	147				
Vermessungstechniker/-in ⁷²⁾	4	100,0	0,0	101	-4	117	-4	120	-10	120				
Beton- und Stahlbetonbauer/-in	4	100,0	0,0	101	9	124	-7	108	1	107				
Maßschneider/-in ³⁴⁾	4	0,0	100,0	101	-15	138	-12	130	-3	135				
Müller/-in (Verfahrenstechnologe/-in in der Mühlen- und Futterwirtschaft) ⁴⁶⁾	4	100,0	0,0	101	9	159	-25	210	-7	220				
Informations- und Telekommunikationssystem-Kaufmann/-frau	3	100,0	0,0	109	-36	70	-2	63	4	65				
Medientechnologe/-in Druck ⁴²⁾	3	100,0	0,0	109	-36	80	-5	88	4	91				
Fachkraft für Möbel-, Küchen- und Umzugsservice	3	100,0	0,0	109	19	99	0	126	-3	124				
Medienkaufmann/-frau Digital und Print ⁴¹⁾	3	33,3	66,7	109	8	108	-5	92	10	97				
Buchhändler/-in	3	0,0	100,0	109	-29	119	-23	110	-2	115				
Straßenwärter/-in	3	100,0	0,0	109	-23	125	-16	137	-9	136				
Orthopädiemechaniker/-in und Bandagist	3	100,0	0,0	109	19	130	7	136	-1	138				
Goldschmied/-in	3	0,0	100,0	109	1	141	11	149	-5	154				
Werkzeugmechaniker/-in	3	100,0	0,0	109	-44	143	-21	40	1	41				
Forstwirt/-in	3	100,0	0,0	109	1	143	-14	123	3	118				
Fachkraft für Hafenlogistik ⁹⁾	3	66,7	33,3	109	-23	177	-21	213	9	218				
Konstruktionsmechaniker/-in	2	100,0	0,0	120	-10	58	0	45	2	44				
Fotograf/-in	2	0,0	100,0	120	-10	83	-1	101	-1	106				
Kaufmann/-frau für Dialogmarketing	2	0,0	100,0	120	26	95	13	83	-3	85				
Anlagenmechaniker/-in	2	100,0	0,0	120	8	104	5	91	2	90				
Fachangestellter/-e für Arbeitsförderung	2	50,0	50,0	120	-23	110	-25	113	-25	108				
Technischer Systemplaner/-in ⁶³⁾	2	50,0	50,0	120	8	117	0	94	4	98				

Rangliste 2011 der Ausbildungsberufe⁺ nach Neuabschlüssen im Arbeitsagenturbezirk Lübeck

Beruf	Lübeck		Anteil männliche Auszubildende		Anteil weibliche Auszubildende		Lübeck		Schleswig-Holstein		Alte Bundesländer		Deutschland	
	NAA				Rang		Rangänderung* zum Vorjahr		Rangänderung* zum Vorjahr		Rangänderung* zum Vorjahr		Rangänderung* zum Vorjahr	
Bodenleger/-in	2	100,0	0,0	120	.	122	-17	164	-1	168				
Zweiradmechaniker/-in	2	100,0	0,0	120	.	125	-1	109	-2	114				
Wasserbauer/-in	2	100,0	0,0	120	-3	130	7	226	-21	222				
Textilreiniger/-in	2	50,0	50,0	120	8	134	3	187	-7	179				
Änderungsschneider/-in	2	0,0	100,0	120	.	134	29	177	-9	175				
Segelmacher/-in	2	100,0	0,0	120	-23	146	-14	271	-12	275				
Orthopädieschuhmacher/-in	2	100,0	0,0	120	-16	154	9	154	4	156				
Bestattungsfachkraft	2	100,0	0,0	120	-3	159	-7	182	-13	186				
Hotelkaufmann/-frau	2	0,0	100,0	120	-16	164	-1	131	-2	133				
Fahrradmonteur/-in	2	50,0	50,0	120	-34	168	-31	168	-8	162				
Steinmetz/-in und Steinbildhauer/-in	2	100,0	0,0	120	.	168	16	124	14	127				
Fotomedienfachmann/ -frau	2	50,0	50,0	120	.	177	7	217	0	224				
Mechatroniker/-in für Kältetechnik ³⁸⁾	1	100,0	0,0	138	-41	96	1	80	7	86				
Schiffsmechaniker/-in	1	100,0	0,0	138	-58	110	-9	156	-4	164				
Gerüstbauer/-in	1	100,0	0,0	138	-10	122	4	133	-2	130				
Teilezurichter/-in	1	0,0	100,0	138	.	130	-18	90	-9	86				
Fachkraft für Kreislauf- und Abfallwirtschaft	1	100,0	0,0	138	-10	138	-1	192	-3	182				
Oberflächenbeschichter/-in ⁴⁹⁾	1	100,0	0,0	138	.	146	38	141	10	146				
Baustoffprüfer/-in	1	100,0	0,0	138	-10	168	30	178	0	176				
Technische(r) Konfektionär/-in	1	100,0	0,0	138	.	177	21	232	1	231				
Brauer und Mälzer/-in	1	100,0	0,0	138	.	186	-11	152	-5	155				
Revierjäger/-in	1	100,0	0,0	138	.	186	29	275	-13	275				
Automatenfachmann/ -frau	1	100,0	0,0	138	.	199	-24	221	3	229				
Kaufmann/-frau für Kurier-, Express- und Postdienstleistungen ²⁹⁾	1	100,0	0,0	138	8	199	-15	205	-9	208				
Mediengestalter/-in Flexografie ⁴⁰⁾	1	100,0	0,0	138	.	212	.	310	7	315				

Rangliste 2011 der Ausbildungsberufe⁺ nach Neuabschlüssen im Arbeitsagenturbezirk Lübeck

Beruf	Lübeck			Schleswig-Holstein			Deutschland			
	NAA	Anteil männliche Auszubildende	Anteil weibliche Auszubildende	Rang	Rangänderung* zum Vorjahr	Rang	Rangänderung* zum Vorjahr	Rang	Rangänderung* zum Vorjahr	
Fräser/-in	1	100,0	0,0	138		212		266	11	270
Glasapparatebauer/-in	1	100,0	0,0	138		212		271	15	275
Kanalbauer/-in	0			153	-7	146	-12	195	2	196
Fachkraft Agrarservice						93	-6	170	3	166
Kaufmann/-frau für Marketingkommunikation ³⁰⁾						99	2	70	5	70
Holzmechaniker/-in						110	3	116	-1	105
Elektroniker/-in für Automatisierungstechnik ⁴⁾						116	13	62	3	67
Milchtechnologe/-in ⁴⁵⁾						119	-6	158	-1	164
Milchwirtschaftlicher Laborant/ Milchwirtschaftliche Laborantin						119	-2	183	3	183
Drogist/-in						125	47	82	3	88
Gießereimechaniker/-in						130	13	121	16	118
Systeminformatiker/-in						134	-5	201	-11	192
Fluggerätmechaniker/-in						134	0	105	-1	111
Servicefachkraft für Dialogmarketing						138	18	138	2	132
Klempner/-in						141	15	124	-3	131
Servicekraft für Schutz und Sicherheit						143	32	165	-4	163
Mediengestalter/-in Bild und Ton						146	-9	118	-2	116
Fachangestellter/-e für Medien- und Informationsdienste						146	0	134	-12	123
Buchbinder/-in						146	17	198	-59	197
Eisenbahner/-in im Betriebsdienst						146	17	104	10	103
Rohrleitungsbauer/-in						154	-11	173	-9	169
Fachangestellter/-e für Bürokommunikation						154	-2	111	-8	100
Ofen- und Luftheizungsbauer/-in ⁵⁰⁾						154	2	195	0	205
Medientechnologe/-in Druckverarbeitung						154		159		160
Tankwart/-in						159	-3	181	-12	181

Rangliste 2011 der Ausbildungsberufe⁺ nach Neuabschlüssen im Arbeitsagenturbezirk Lübeck

Beruf	Lübeck		Anteil männliche Auszubildende		Anteil weibliche Auszubildende		Lübeck		Schleswig-Holstein		Alte Bundesländer		Deutschland	
	NAA	Rang	NAA	Rang	NAA	Rang	NAA	Rang	NAA	Rang	NAA	Rang	NAA	Rang
Tierwirt/-in	.	159	.	4	.	229	.	-22	.	137	.	137	.	137
Systemelektroniker/-in ⁶⁰⁾	.	159	.	4	.	207	.	6	.	212	.	212	.	212
Parkettleger/-in	.	164	.	-12	.	145	.	3	.	151	.	151	.	151
Papiertechnologe/-in ⁵²⁾	.	164	.	-8	.	163	.	4	.	171	.	171	.	171
Fachkraft im Fahrbetrieb	.	164	.	11	.	151	.	-1	.	149	.	149	.	149
Trockenbaumonteur/-in	.	168	.	-22	.	159	.	-5	.	159	.	159	.	159
Produktionsfachkraft Chemie ⁵⁴⁾	.	168	.	-22	.	157	.	-2	.	167	.	167	.	167
Mikrotechnologe/ Mikrotechnologin	.	168	.	4	.	224	.	-9	.	190	.	190	.	190
Flachglasmechaniker/-in	.	168	.	16	.	198	.	4	.	185	.	185	.	185
Uhrmacher/-in	.	168	.	30	.	237	.	5	.	228	.	228	.	228
Kaufmann/-frau für audiovisuelle Medien	.	168	.	47	.	175	.	-11	.	172	.	172	.	172
Binnenschiffer/-in	.	177	.	-31	.	204	.	-10	.	198	.	198	.	198
Fachangestellter/-e für Markt und Sozialforschung	.	177	.	-2	.	216	.	-1	.	226	.	226	.	226
Lacklaborant/-in	.	177	.	7	.	184	.	9	.	195	.	195	.	195
Servicefahrer/-in	.	177	.	21	.	186	.	-5	.	199	.	199	.	199
Verfahrensmechaniker/-in für Beschichtungstechnik ⁶⁹⁾	.	177	.	38	.	150	.	-1	.	145	.	145	.	145
Modenäher/-in	.	177	.	.	.	168	.	16	.	172	.	172	.	172
Fachkraft für Wasserversorgungstechnik	.	186	.	-30	.	212	.	5	.	201	.	201	.	201
Mechaniker/-in für Reifen- und Vulkanisationstechnik ³⁷⁾	.	186	.	-14	.	201	.	4	.	194	.	194	.	194
Holzbearbeitungsmechaniker/-in	.	186	.	-11	.	171	.	-5	.	170	.	170	.	170
Rolladen- und Sonnenschutzmechatroniker/-in ⁵⁸⁾	.	186	.	-11	.	167	.	2	.	177	.	177	.	177
Verfahrensmechaniker/-in für Brillenoptik ⁷⁰⁾	.	186	.	-2	.	285	.	-1	.	275	.	275	.	275
Mechaniker/-in für Karosserieinstandhaltungstechnik	.	186	.	-2	.	152	.	7	.	153	.	153	.	153
Wärme-, Kälte- und Schallschutzisolierer/-in	.	186	.	12	.	209	.	-18	.	217	.	217	.	217
Sattler/-in ⁵⁹⁾	.	186	.	12	.	190	.	-3	.	191	.	191	.	191

Rangliste 2011 der Ausbildungsberufe⁺ nach Neuabschlüssen im Arbeitsagenturbezirk Lübeck

Beruf	Lübeck		Anteil männliche Auszubildende		Anteil weibliche Auszubildende		Lübeck		Schleswig-Holstein		Alte Bundesländer		Deutschland	
	NAA	Rang	Rangänderung* zum Vorjahr	NAA	Rang	Rangänderung* zum Vorjahr	NAA	Rang	Rangänderung* zum Vorjahr	NAA	Rang	Rangänderung* zum Vorjahr	NAA	Rang
Technischer Zeichner/ Technische Zeichnerin ⁶⁴⁾	186	12	200	-2	212			
Betonfertigteilbauer/-in	186	.	210	-7	205			
Verfahrensmechaniker/-in in der Steine- und Erdenindustrie	186	.	225	-4	216			
Keramiker/-in	199	-36	271	-6	265			
Fachkraft für Automaten-service	199	-24	192	-1	209			
Kaufmann/-frau für Verkehrsservice	199	-24	141	2	143			
Fachkraft für Rohr-, Kanal- und Industrieservice	199	-15	174	5	174			
Mathematisch-technische/r Softwareentwickler/ -in ³⁵⁾	199	-15	171	5	178			
Brunnenbauer/-in	199	-1	264	-12	250			
Verfahrensmechaniker/-in Glastechnik ⁷¹⁾	199	-1	205	6	202			
Schädlingsbekämpfer/-in	199	16	257	7	260			
Sportfachmann/ -frau	199	.	242	-6	232			
Werkstoffprüfer/-in	199	.	146	7	148			
Feinoptiker/-in	199	.	226	10	222			
Polster- und Dekorationsnäher/-in	212	-49	231	-2	232			
Holz- und Bautenschützer/ -in	212	-28	238	-7	245			
Technische(r) Modellbauer/ -in ⁶¹⁾	212	-28	139	7	144			
Bauwerksabdichter/-in	212	-14	252	-13	258			
Gleisbauer/-in	212	-14	161	-6	161			
Stukkateur/-in	212	-14	102	2	109			
Fotomedienlaborant/-in	212	3	262	-17	257			
Modist/-in	212	3	282	-8	281			
Fertigungsmechaniker/-in	212	3	95	-4	93			
Büchsenmacher/-in	212	3	283	-1	284			
Naturwerksteinmechaniker/-in ⁴⁸⁾	212	3	197	1	202			

Rangliste 2011 der Ausbildungsberufe⁺ nach Neuabschlüssen im Arbeitsagenturbezirk Lübeck

Beruf	Lübeck		Rang		Schleswig-Holstein		Alte Bundesländer		Deutschland	
	NAA	Anteil männliche Auszubildende	NAA	Rangänderung* zum Vorjahr	NAA	Rangänderung* zum Vorjahr	NAA	Rangänderung* zum Vorjahr	NAA	Rangänderung* zum Vorjahr
Bauwerksmechaniker/-in für Abbruch und Betontrenntechnik	212	3	262	3	267	
Orgel- und Harmoniumbauer/-in	212	3	250	4	246	
Betonstein- und Terrazzohersteller/-in	212	3	292	6	295	
Destillateur/-in	212	3	285	7	291	
Schuhmacher/-in	212	3	238	12	242	
Schneidwerkzeugmechaniker/-in	212	3	233	13	238	
Graveur/-in	212	3	265	21	269	
Servicekaufmann/-frau im Luftverkehr	212	3	188	22	207	
Physiklaborant/-in	212	.	214	-16	212	
Industrie-Isolierer/-in	212	.	219	-10	211	
Bühnenmaler/-in und -plastiker/-in	212	.	255	-1	260	
Behälter- und Apparatebauer/-in	212	.	226	0	234	
Vergolder/-in	212	.	296	2	300	
Metall- und Glockengießer/-in	314	-28	302	
Wachszieher/-in	310	-24	309	
Leichtflugzeugbauer/-in	297	-20	298	
Böttcher/-in	326	-19	333	
Kabeljungwerker/-in	266	-16	274	
Fassadenmonteur/-in	301	-15	297	
Drechsler/-in (Elfenbeinschnitzer)	319	-14	315	
Produktgestalter/-in - Textil ⁵³⁾	285	-14	286	
Weinküfer/-in	236	-14	239	
Maskenbildner/-in	259	-13	250	
Textillaborant/-in ⁶⁶⁾	244	-13	247	
Aufbereitungsmechaniker/-in	251	-12	235	

Rangliste 2011 der Ausbildungsberufe⁺ nach Neuabschlüssen im Arbeitsagenturbezirk Lübeck

Beruf	Lübeck		Anteil männliche Auszubildende		Anteil weibliche Auszubildende		Lübeck		Schleswig-Holstein		Alte Bundesländer		Deutschland	
	NAA	Rang	Rangänderung* zum Vorjahr	Rangänderung* zum Vorjahr	Rangänderung* zum Vorjahr	Rangänderung* zum Vorjahr	Rangänderung* zum Vorjahr	Rangänderung* zum Vorjahr	Rangänderung* zum Vorjahr	Rangänderung* zum Vorjahr	Rangänderung* zum Vorjahr	Rangänderung* zum Vorjahr	Rangänderung* zum Vorjahr	Rangänderung* zum Vorjahr
Edelsteinschleifer/-in	319	-12	325			
Film- und Videoeditor/-in	285	-12	260			
Industriekeramiker/-in Verfahrenstechnik ²⁷⁾	278	-11	247			
Industriekeramiker/-in Anlagentechnik ²⁴⁾	244	-10	242			
Investmentfondskaufmann/-frau	248	-10	254			
Werkfeuerwehrmann/-frau	244	-10	252			
Feinpolierer/-in	326	-9	325			
Metallblasinstrumentenmacher/-in	295	-9	286			
Glasveredler/-in	278	-8	282			
Holzblasinstrumentenmacher/-in	292	-8	291			
Isolierfacharbeiter/-in	252	-8	254			
Werkgehilfe/ Werkgehilfin Schmuckwarenindustrie, Taschen- und Armbanduhren	310	-8	315			
Chirurgiemechaniker/-in	233	-7	241			
Dekorvorlagenhersteller/-in	314	-7	321			
Drahtwarenmacher/-in	314	-7	321			
Industriekeramiker/-in Modelltechnik ²⁶⁾	314	-7	309			
Textilgestalter/-in im Handwerk ⁶⁵⁾	305	-7	304			
Produktionstechnologe/-in	248	-6	239			
Winzer/-in	140	-6	152			
Fachkraft für Straßen- und Verkehrstechnik ¹³⁾	244	-5	252			
Modeschneider/-in	217	-5	219			
Musikfachhändler/-in ⁴⁷⁾	266	-5	270			
Asphaltbauer/-in	278	-4	288			
Bürsten- und Pinselmacher/-in	297	-3	298			
Elektroanlagenmonteur/-in	185	-3	183			

Rangliste 2011 der Ausbildungsberufe⁺ nach Neuabschlüssen im Arbeitsagenturbezirk Lübeck

Beruf	Lübeck		Anteil männliche Auszubildende		Anteil weibliche Auszubildende		Lübeck		Schleswig-Holstein		Alte Bundesländer		Deutschland	
	NAA	Rang	Rangänderung* zum Vorjahr	Rangänderung* zum Vorjahr	Rangänderung* zum Vorjahr	Rangänderung* zum Vorjahr	Rangänderung* zum Vorjahr	Rangänderung* zum Vorjahr	Rangänderung* zum Vorjahr	Rangänderung* zum Vorjahr	Rangänderung* zum Vorjahr	Rangänderung* zum Vorjahr	Rangänderung* zum Vorjahr	Rangänderung* zum Vorjahr
Fachkraft für Wasserwirtschaft ¹⁴⁾	297	-3	300			
Biologiemodellmacher/-in	319	-2	325			
Medientechnologe/-in Siebdruck ⁴³⁾	189	-2	193			
Elektroniker/-in für Gebäude- und Infrastruktursysteme	208	-1	210			
Estrichleger/-in	230	-1	236			
Hafenschiffer/-in ²²⁾	259	-1	267			
Justizfachangestellter/ Justizfachangestellte	107	-1	109			
Klavier- und Cembalobauer/-in	257	-1	260			
Luftverkehrskaufmann/-frau	278	-1	260			
Fahrzeuginnenausstatter/-in ¹⁷⁾	219	0	230			
Zupfinstrumentenmacher/-in	305	0	309			
Federmacher/-in	270	1	282			
Produktionsmechaniker/-in Textil ⁵⁵⁾	176	1	180			
Produktveredler/-in Textil ⁵⁷⁾	223	1	226			
Chemielaborjungwerker/-in	302	2	304			
Edelsteinfasser/-in	305	2	309			
Flechtwerkgestalter/-in ¹⁹⁾	319	2	325			
Geigenbauer/-in	305	2	309			
Holzbildhauer/-in	319	2	315			
Kürschner/-in	305	2	304			
Patentanwaltsfachangestellter/ Patentanwaltsfachangestellte	180	2	188			
Silberschmied/-in	319	2	325			
Fachkraft für Holz- und Bautenschutzarbeiten	271	3	275			
Speiseeishersteller/-in	259	3	265			
Drahtzieher/-in	241	5	249			

Rangliste 2011 der Ausbildungsberufe⁺ nach Neuabschlüssen im Arbeitsagenturbezirk Lübeck

Beruf	Lübeck		Anteil männliche Auszubildende		Anteil weibliche Auszubildende		Lübeck		Schleswig-Holstein		Alte Bundesländer		Deutschland	
	NAA	Rang	NAA	Rang	NAA	Rang	NAA	Rang	NAA	Rang	NAA	Rang	NAA	Rang
Metallschleifer/-in	254	5	259			
Thermometermacher/-in	302	5	304			
Baugeräteführer/-in	166	6	150			
Metallbildner/-in	292	6	291			
Spezialtiefbauer/-in	275	6	270			
Edelmetallprüfer/-in	314	7	321			
Elektroniker/-in für Luftfahrttechnische Systeme ⁷⁾	178	7	189			
Notarfachangestellter/ Notarfachangestellte	155	7	157			
Seiler/-in	275	7	275			
Fachkraft für Fruchtsafttechnik	243	9	244			
Landwirtschaftlich-technischer Laborant/ Landwirtschaftlich-technische Laborantin, Landwirtschaftlicher Laborant/ Landwirtschaftliche Laborantin	285	9	295			
Produktprüfer/- in Textil ⁵⁶⁾	284	9	290			
Stoffprüfer/-in (Chemie) Glas-, Keramische Industrie sowie Steine und Erden	285	9	288			
Industriekeramiker/-in Dekorationstechnik ²⁵⁾	297	10	284			
Diamantschleifer/-in	310	11	315			
Feuerungs- und Schornsteinbauer/-in	255	12	254			
Schuhfertiger/-in	233	13	237			
Verfahrensmechaniker/-in in der Hütten- und Halbzeugindustrie	117	13	122			
Gerber/-in	266	14	273			
Pharmakant/-in	161	14	158			
Gerätezusammensetzer/-in	302	15	302			
Fachkraft für Lederverarbeitung ¹²⁾	285	17	291			
Bergbautechnologe/-in ²⁾	238	19	225			
Polsterer/ Polsterin	194	20	202			

Rangliste 2011 der Ausbildungsberufe⁺ nach Neuabschlüssen im Arbeitsagenturbezirk Lübeck

Beruf	Lübeck			Rang			Deutsches Bundesland			
	NAA	Anteil männliche Auszubildende	Anteil weibliche Auszubildende	Lübeck	Rangänderung* zum Vorjahr	Schleswig-Holstein	Rangänderung* zum Vorjahr	Alte Bundesländer	Rangänderung* zum Vorjahr	
Industrieelektriker/-in	144	29	139
Geomatiker/-in ²⁰⁾	201	66	200
Berg- und Maschinenmann	325
Bogenmacher/-in	319	.	325
Brenner/-in	326	.	333
Fotolaborant/-in	315
Glasbläser/-in	333
Handzuginstrumentenmacher/-in	321
Holzspielzeugmacher/-in	309
Manufakturporzellanmaler/-in	304
Schleifer/-in	326	.	333
Spielzeughersteller/-in	325
Gruppe Sonstige
Behindertenberufe	141	55,3	44,7

Fussnoten: s. Seite Erläuterungen

Legende: NAA - Neu abgeschlossene Ausbildungsverträge


* eine positive Rangänderung bedeutet eine Verbesserung gegenüber dem Vorjahr

+ ohne Berücksichtigung der Berufe für Menschen mit Behinderungen

Quelle: Bundesinstitut für Berufsbildung, Erhebung zum 30. September 2011

Stand
Rangänderung* zum Vorjahr

0
0
-2
-3
0
2
0
1
0
-2
0
0
-2
1
-1
1
-1
0
-5
-3
1
-11
4
-2
0



-1
0
2
2
3
-2
3
7
-3
-4
-6
-7
-3
-2
-1
1
-1
0
3
-2
-9
17
-2
4
1

Stand	Rangänderung* zum Vorjahr
3	
-4	
-2	
5	
-3	
-18	
-1	
0	
3	
3	
-5	
8	
-6	
-3	
-1	
3	
8	
0	
0	
-1	
0	
2	
3	
16	
0	

Stand
Rangänderung* zum Vorjahr

5
6
3
1
2
0
-3
0
3
0
-2
5
8
-8
4
-2
3
-9
-1
3
6
5
-2
2
-1

Stand
Rangänderung* zum Vorjahr

4
3
2
-4
-7
2
-2
-10
4
-2
-1
5
-1
-11
1
-2
0
2
3
-1
-1
-2
-2
-22
6

Stand
Rangänderung* zum Vorjahr

-10
-4
-21
-6
-3
-10
6
-11
1
-10
14
-2
10
3
5
-8
0
6
2
-4
-5
-12
2
-9
7

Stand
Rangänderung* zum Vorjahr

-11
7
-2
2
6
-4
1
-1
3
2
13
-4
-4
0
-4
-8
-4
-7
-60
14
2
-1
-4
.
-5

Stand
Rangänderung* zum Vorjahr

-8
7
5
3
-3
-12
3
-5
4
3
-8
-7
-9
11
-12
3
4
-2
1
-4
2
1
4
-20
-1

Stand
Rangänderung* zum Vorjahr

1
-8
-10
-9
-6
1
6
6
-4
7
8
-15
12
8
7
-9
7
-14
-3
2
-16
-5
-1
-2
10

Stand
Rangänderung* zum Vorjahr

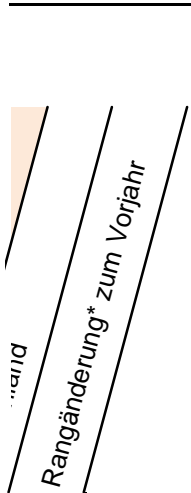
5
8
-3
1
12
10
18
13
-8
-5
-11
-1
2
-10
-11
-19
-18
-11
-10
-16
-11
-11
0
-9
-11

Stand
Rangänderung* zum Vorjahr

-10
1
-3
-7
-4
-6
-3
-4
-10
-4
-11
-7
-8
-6
-6
-1
-2
1
-10
1
-9
-4
-7
2
-1

Stand
Rangänderung* zum Vorjahr

2
-3
0
5
0
1
-3
-4
-1
-5
2
-2
1
-3
6
6
-3
2
0
7
4
2
1
2
7



11
11
-1
1
4
6
7
11
7
6
7
10
3
8
12
16
5
14
13
7
-10
11
3
14

Stand	Rangänderung* zum Vorjahr
22	
61	
-38	
2	
.	
7	
-6	
-10	
-2	
.	
.	
2	
.	
.	

Rangliste 2011 der Ausbildungsberufe⁺ nach Neuabschlüssen im Arbeitsagenturbezirk Neumünster

Beruf	Neumünster		Anteil männliche Auszubildende		Anteil weibliche Auszubildende		Neumünster		Schleswig-Holstein		Alte Bundesländer		Deutschland	
	NAA				Rang		Rangänderung* zum Vorjahr		Rangänderung* zum Vorjahr		Rangänderung* zum Vorjahr		Rangänderung* zum Vorjahr	
Verkäufer/-in	196	46,4	53,6	1	1	2	0	2	0	2	0	2		
Kaufmann/-frau im Einzelhandel	190	47,9	52,1	2	-1	1	0	1	0	1	0	1		
Kraftfahrzeugmechatroniker/-in ³³⁾	128	96,9	3,1	3	1	5	0	5	0	5	0	4		
Bürokaufmann/-frau	127	27,6	72,4	4	-1	3	0	4	-1	3	-1	3		
Kaufmann/-frau im Groß- und Außenhandel	123	59,3	40,7	5	-1	4	2	6	0	6	0	6		
Zahnmedizinischer Fachangestellte/-r ⁷³⁾	84	1,2	98,8	6	4	14	-2	11	2	13	2	13		
Fachverkäufer/-in im Lebensmittelhandwerk ¹⁶⁾	83	8,4	91,6	7	-1	6	-2	15	-1	17	-1	17		
Elektroniker/-in ³⁾	79	100,0	0,0	8	3	8	3	13	2	14	2	14		
Landwirt/-in	76	80,3	19,7	9	3	21	-3	43	-4	40	-4	40		
Anlagenmechaniker/-in für Sanitär-, Heizungs- und Klimatechnik ¹⁾	75	98,7	1,3	10	-1	12	2	16	1	18	1	18		
Industriekaufmann/-frau	74	47,3	52,7	11	2	11	2	3	1	5	1	5		
Maler/-in und Lackierer/-in	74	81,1	18,9	11	6	16	0	20	-1	20	-1	20		
Medizinischer Fachangestellte/-r ⁴⁴⁾	68	0,0	100,0	13	-5	8	0	7	0	7	0	7		
Friseur/-in	67	3,0	97,0	14	-7	13	-4	10	-1	11	-1	11		
Fachlagerist/-in ¹⁵⁾	66	93,9	6,1	15	-1	22	0	29	0	29	0	29		
Koch/ Köchin	63	85,7	14,3	16	-2	7	0	14	-3	10	-3	10		
Bankkaufmann/-frau	62	48,4	51,6	17	3	15	0	8	0	9	0	9		
Metallbauer/-in	59	96,6	3,4	18	-2	23	0	22	0	23	0	23		
Fachkraft für Lagerlogistik ¹¹⁾	56	91,1	8,9	19	0	20	1	18	0	16	0	16		
Steuerfachangestellter/ Steuerfachangestellte	54	31,5	68,5	20	-2	17	0	26	-1	25	-1	25		
Tischler/-in	48	85,4	14,6	21	3	18	1	21	0	21	0	21		
Elektroniker/-in für Betriebstechnik ⁵⁾	45	93,3	6,7	22	8	36	1	28	-2	26	-2	26		
Zimmerer/ Zimmerin	44	100,0	0,0	23	0	19	1	38	2	42	2	42		
Industriemechaniker/-in	44	97,7	2,3	23	-1	24	1	9	1	8	1	8		
Verwaltungsfachangestellter/ Verwaltungsfachangestellte	39	23,1	76,9	25	-1	25	-1	31	-1	31	-1	31		

Rangliste 2011 der Ausbildungsberufe⁺ nach Neuabschlüssen im Arbeitsagenturbezirk Neumünster

Beruf	Neumünster			Rang			Schleswig-Holstein			Deutschland	
	NAA	Anteil männliche Auszubildende	Anteil weibliche Auszubildende	Neumünster	Rangänderung* zum Vorjahr	Schleswig-Holstein	Rangänderung* zum Vorjahr	Alte Bundesländer	Rangänderung* zum Vorjahr	Deutschland	
Zerspanungsmechaniker/-in	38	100,0	0,0	26	18	39	8	24	7	24	
Hotelfachmann/-fachfrau	36	16,7	83,3	27	-6	10	0	17	-1	15	
Dachdecker/-in	36	97,2	2,8	27	2	30	2	39	-3	38	
Hauswirtschaftler/-in	34	5,9	94,1	29	-3	31	-5	69	-11	69	
Maurer/-in	32	100,0	0,0	30	-3	29	-1	34	1	37	
Kaufmann/-frau für Bürokommunikation	31	25,8	74,2	31	3	26	3	12	0	12	
Mechaniker/-in für Land- und Baumaschinentechnik ³⁶⁾	31	96,8	3,2	31	12	41	0	55	1	56	
Tiefbaufacharbeiter/-in	31	100,0	0,0	31	6	54	5	98	3	81	
Automobilkaufmann/-frau	30	56,7	43,3	34	10	37	7	32	6	33	
Gärtner/-in	28	78,6	21,4	35	-2	31	0	30	-2	30	
Restaurantfachmann/-fachfrau	27	37,0	63,0	36	-2	28	2	36	-2	32	
Rechtsanwalts- und Notarfachangestellter/ Rechtsanwalts- und Notarfachangestellte	27	11,1	88,9	36	4	34	0	72	-3	75	
Fleischer/-in	26	92,3	7,7	38	13	45	-6	60	-5	59	
Kraftfahrzeugservicemechaniker/-in	26	100,0	0,0	38	-6	47	-2	74	0	73	
Berufskraftfahrer/-in	25	100,0	0,0	40	31	50	33	44	5	43	
Ausbaufacharbeiter/-in	25	100,0	0,0	40	2	59	-4	119	0	101	
Bäcker/-in	24	75,0	25,0	42	-14	33	-6	35	-3	35	
Mechatroniker/-in	24	100,0	0,0	42	7	43	-1	23	0	22	
Hochbaufacharbeiter/-in	24	95,8	4,2	42	-4	57	3	86	3	80	
Fachinformatiker/-in	21	85,7	14,3	45	-1	27	6	19	1	19	
Tiermedizinischer Fachangestellter/-e ⁶⁷⁾	21	0,0	100,0	45	-1	48	0	65	-2	64	
Zahntechniker/-in	21	28,6	71,4	45	15	59	1	56	4	55	
Bauten- und Objektbeschichter/-in	20	85,0	15,0	48	8	89	18	93	-10	83	
Kaufmann/-frau für Versicherungen und Finanzen ³²⁾	18	44,4	55,6	49	-11	35	0	27	-3	28	
Fachmann/-frau für Systemgastronomie	18	44,4	55,6	49	-18	44	-6	52	-9	54	

Rangliste 2011 der Ausbildungsberufe⁺ nach Neuabschlüssen im Arbeitsagenturbezirk Neumünster

Beruf	Neumünster		Anteil männliche Auszubildende		Anteil weibliche Auszubildende		Neumünster		Schleswig-Holstein		Alte Bundesländer		Deutschland	
	NAA				Rang		Rangänderung* zum Vorjahr		Rangänderung* zum Vorjahr		Rangänderung* zum Vorjahr		Rangänderung* zum Vorjahr	
Sport- und Fitnesskaufmann/-frau	18	61,1	38,9	49	2	56	-6	61	1	61				
Kaufmann/-frau für Spedition und Logistikdienstleistung ³¹⁾	17	52,9	47,1	52	-8	40	3	25	2	27				
Straßenbauer/-in	16	100,0	0,0	53	-4	52	4	73	-3	72				
Augenoptiker/-in	15	26,7	73,3	54	2	55	-4	53	-5	53				
Mediengestalter/-in Digital und Print ³⁹⁾	14	42,9	57,1	55	12	51	2	37	0	36				
Holzmechaniker/-in	14	85,7	14,3	55	9	110	3	116	-1	105				
Fachkraft im Gastgewerbe	13	46,2	53,8	57	-21	38	2	49	-4	45				
Fahrzeuglackierer/-in	13	92,3	7,7	57	-3	52	-3	47	-1	48				
Kaufmann/-frau im Gesundheitswesen	12	33,3	66,7	59	-5	71	0	76	1	78				
Biologielaborant/-in	12	50,0	50,0	59	-3	102	3	128	-4	126				
Technische(r) Produktdesigner/-in ⁶²⁾	11	45,5	54,5	61	7	61	-5	46	7	52				
Tierpfleger/-in	11	36,4	63,6	61	-8	71	4	114	4	113				
Immobilienkaufmann/-frau ²³⁾	10	20,0	80,0	63	8	49	2	51	-1	47				
Bauzeichner/-in	10	10,0	90,0	63	17	69	1	59	0	63				
Informationselektroniker/-in	10	100,0	0,0	63	-3	85	-2	99	-2	104				
Pferdewirt/-in	9	11,1	88,9	66	30	62	2	103	10	102				
Florist/-in	9	11,1	88,9	66	-2	75	-12	78	-6	76				
Informatikkaufmann/-frau	9	100,0	0,0	66	-2	94	-25	79	0	82				
Konstruktionsmechaniker/-in	8	100,0	0,0	69	2	58	0	45	2	44				
Gebäudereiniger/-in	8	75,0	25,0	69	-9	64	0	87	-6	79				
Fachkraft Agrarservice	8	100,0	0,0	69	-1	93	-6	170	3	166				
Fachkraft für Abwassertechnik	8	100,0	0,0	69	27	110	12	147	-2	147				
Elektroniker/-in für Geräte und Systeme ⁹⁾	7	85,7	14,3	73	30	42	4	50	1	50				
Veranstaltungskaufmann/-frau	7	28,6	71,4	73	43	68	3	64	2	60				
Informations- und Telekommunikationssystem-Kaufmann/-frau	7	85,7	14,3	73	7	70	-2	63	4	65				

Rangliste 2011 der Ausbildungsberufe⁺ nach Neuabschlüssen im Arbeitsagenturbezirk Neumünster

Beruf	Neumünster		Anteil männliche Auszubildende		Anteil weibliche Auszubildende		Neumünster		Schleswig-Holstein		Alte Bundesländer		Deutschland	
	NAA				Rang		Rangänderung* zum Vorjahr		Rangänderung* zum Vorjahr		Rangänderung* zum Vorjahr		Rangänderung* zum Vorjahr	
Hörgeräteakustiker/-in	7	57,1	42,9	73	23	78	1	97	-7	96				
Medientechnologe/-in Druck ⁴²⁾	7	100,0	0,0	73	13	80	-5	88	4	91				
Feinwerkmechaniker/-in ¹⁸⁾	6	83,3	16,7	78	-38	46	-10	41	1	46				
Informations- und Telekommunikationssystem-Elektroniker/-in	6	100,0	0,0	78	-7	64	-2	71	-3	62				
Pharmazeutisch-kaufmännischer Angestellter/ Pharmazeutisch-kaufmännische Angestellte	6	33,3	66,7	78	-18	66	-12	68	-4	71				
Tourismuskaufmann/-frau (Kaufmann/-frau für Privat- und Geschäftsreisen) ⁶⁸⁾	6	16,7	83,3	78	38	73	-2	57	0	57				
Fliesen-, Platten- und Mosaikleger/-in	6	100,0	0,0	78	8	76	23	85	1	94				
Fachkraft für Schutz und Sicherheit	6	83,3	16,7	78	8	81	10	89	6	92				
Anlagenmechaniker/-in	6	100,0	0,0	78	18	104	5	91	2	90				
Vermessungstechniker/-in ⁷²⁾	6	83,3	16,7	78	25	117	-4	120	-10	120				
Maschinen- und Anlagenführer/-in	5	100,0	0,0	86	17	67	-3	42	2	39				
Sozialversicherungsfachangestellter/ Sozialversicherungsfachangestellte	5	60,0	40,0	86	0	76	11	54	0	51				
Fachkraft für Lebensmitteltechnik	5	80,0	20,0	86	-6	78	-14	100	-1	95				
Rechtsanwaltsfachangestellter/ Rechtsanwaltsfachangestellte	5	0,0	100,0	86	0	90	-9	33	0	34				
Mechatroniker/-in für Kältetechnik ³⁸⁾	5	100,0	0,0	86	17	96	1	80	7	86				
Verfahrensmechaniker/-in für Kunststoff- und Kautschuktechnik	5	100,0	0,0	86	17	108	5	48	4	49				
Beton- und Stahlbetonbauer/-in	5	100,0	0,0	86	-6	124	-7	108	1	107				
Straßenwärter/-in	5	100,0	0,0	86	-6	125	-16	137	-9	136				
Schilder- und Lichtreklamehersteller/-in	5	80,0	20,0	86	17	128	-2	135	-3	140				
Teilezurichter/-in	5	100,0	0,0	86	-18	130	-18	90	-9	86				
Rohrleitungsbauer/-in	5	100,0	0,0	86	-15	154	-11	173	-9	169				
Schiffahrtskaufmann/-frau	4	50,0	50,0	97	-11	86	-1	132	4	141				
Karosserie- und Fahrzeugbaumechaniker/-in ²⁸⁾	4	100,0	0,0	97	-11	86	8	75	1	77				
Fachangestellter/-e für Bäderbetriebe	4	0,0	100,0	97	6	92	0	122	-3	125				
Fachkraft für Möbel-, Küchen- und Umzugsservice	4	100,0	0,0	97	6	99	0	126	-3	124				

Rangliste 2011 der Ausbildungsberufe⁺ nach Neuabschlüssen im Arbeitsagenturbezirk Neumünster

Beruf	Neumünster		Anteil männliche Auszubildende		Anteil weibliche Auszubildende		Neumünster		Schleswig-Holstein		Alte Bundesländer		Deutschland	
	NAA				Rang	Rangänderung* zum Vorjahr			Rangänderung* zum Vorjahr			Rangänderung* zum Vorjahr		
Personaldienstleistungskaufmann/ -frau	4	25,0	75,0	97	-26	102	2	81	15	84				
Technischer Systemplaner/-in ⁶³⁾	4	75,0	25,0	97	-26	117	0	94	4	98				
Drogist/-in	4	25,0	75,0	97	43	125	47	82	3	88				
Forstwirt/-in	4	100,0	0,0	97	-26	143	-14	123	3	118				
Kanalbauer/-in	4	100,0	0,0	97	-1	146	-12	195	2	196				
Glaser/-in	3	100,0	0,0	106	-47	86	-11	115	2	121				
Raumausstatter/-in	3	33,3	66,7	106	-3	90	2	96	-2	99				
Schornsteinfeger/-in	3	100,0	0,0	106	-35	104	5	112	-1	117				
Fachangestellter/-e für Arbeitsförderung	3	33,3	66,7	106	-26	110	-25	113	-25	108				
Fachkraft für Veranstaltungstechnik	3	100,0	0,0	106	-10	110	7	84	0	89				
Milchwirtschaftlicher Laborant/ Milchwirtschaftliche Laborantin	3	33,3	66,7	106	10	119	-2	183	3	183				
Gießereimechaniker/-in	3	100,0	0,0	106		130	13	121	16	118				
Oberflächenbeschichter/-in ⁴⁹⁾	3	100,0	0,0	106	34	146	38	141	10	146				
Ofen- und Luftheizungsbauer/-in ⁵⁰⁾	3	100,0	0,0	106	10	154	2	195	0	205				
Orthopädienschuhmacher/-in	3	100,0	0,0	106	34	154	9	154	4	156				
Tankwart/-in	3	100,0	0,0	106	-3	159	-3	181	-12	181				
Holzbearbeitungsmechaniker/-in	3	100,0	0,0	106	-3	186	-11	171	-5	170				
Verfahrensmechaniker/-in in der Steine- und Erdenindustrie	3	100,0	0,0	106		186		225	-4	216				
Konditor/-in	2	0,0	100,0	119	-23	81	-7	58	3	58				
Kaufmann/-frau für Dialogmarketing	2	0,0	100,0	119	21	95	13	83	-3	85				
Gestalter/-in für visuelles Marketing ²¹⁾	2	0,0	100,0	119	-3	104	13	106	6	112				
Schiffsmechaniker/-in	2	100,0	0,0	119	21	110	-9	156	-4	164				
Fischwirt/-in	2	100,0	0,0	119	-3	110	23	221	7	221				
Buchhändler/-in	2	0,0	100,0	119	-3	119	-23	110	-2	115				
Milchtechnologe/-in ⁴⁵⁾	2	100,0	0,0	119	21	119	-6	158	-1	164				

Rangliste 2011 der Ausbildungsberufe⁺ nach Neuabschlüssen im Arbeitsagenturbezirk Neumünster

Beruf	Neumünster		Anteil männliche Auszubildende		Anteil weibliche Auszubildende		Rang		Schleswig-Holstein		Alte Bundesländer		Deutschland	
	NAA													
Fachkraft für Kreislauf- und Abfallwirtschaft	2	100,0	0,0	119	-3	138	-1	192	-3	182				
Werkzeugmechaniker/-in	2	100,0	0,0	119	21	143	-21	40	1	41				
Servicekraft für Schutz und Sicherheit	2	100,0	0,0	119	21	143	32	165	-4	163				
Fachangestellter/-e für Medien- und Informationsdienste	2	0,0	100,0	119	-3	146	0	134	-12	123				
Buchbinder/-in	2	50,0	50,0	119	21	146	17	198	-59	197				
Fachangestellter/-e für Bürokommunikation	2	50,0	50,0	119	-3	154	-2	111	-8	100				
Tierwirt/-in	2	0,0	100,0	119	21	159	4	229	-22	137				
Fachkraft im Fahrbetrieb	2	50,0	50,0	119	21	164	11	151	-1	149				
Mathematisch-technische/r Softwareentwickler/-in ³⁵⁾	2	100,0	0,0	119	-16	199	-15	171	5	178				
Verfahrensmechaniker/-in Glastechnik ⁷¹⁾	2	100,0	0,0	119	-3	199	-1	205	6	202				
Bootsbauer/-in	1	100,0	0,0	136	4	63	12	191	10	187				
Elektroniker/-in für Maschinen und Antriebstechnik ⁸⁾	1	100,0	0,0	136	-50	97	-3	129	4	134				
Kaufmann/-frau für Marketingkommunikation ³⁰⁾	1	100,0	0,0	136	-33	99	2	70	5	70				
Medienkaufmann/-frau Digital und Print ⁴¹⁾	1	0,0	100,0	136	-20	108	-5	92	10	97				
Bodenleger/-in	1	100,0	0,0	136	-50	122	-17	164	-1	168				
Gerüstbauer/-in	1	100,0	0,0	136	.	122	4	133	-2	130				
Orthopädiemechaniker/-in und Bandagist	1	100,0	0,0	136	-20	130	7	136	-1	138				
Textilreiniger/-in	1	0,0	100,0	136	.	134	3	187	-7	179				
Änderungsschneider/-in	1	0,0	100,0	136	-20	134	29	177	-9	175				
Klempner/-in	1	100,0	0,0	136	4	141	15	124	-3	131				
Mediengestalter/-in Bild und Ton	1	100,0	0,0	136	.	146	-9	118	-2	116				
Fachkraft für Süßwarentechnik	1	100,0	0,0	136	4	146	0	215	5	215				
Müller/-in (Verfahrenstechnologe/-in in der Mühlen- und Futterwirtschaft) ⁴⁶⁾	1	100,0	0,0	136	-20	159	-25	210	-7	220				
Parkettleger/-in	1	100,0	0,0	136	-20	164	-12	145	3	151				
Produktionsfachkraft Chemie ⁵⁴⁾	1	100,0	0,0	136	.	168	-22	157	-2	167				

Rangliste 2011 der Ausbildungsberufe⁺ nach Neuabschlüssen im Arbeitsagenturbezirk Neumünster

Beruf	Neumünster			Rang			Schleswig-Holstein			Deutschland	
	NAA	Anteil männliche Auszubildende	Anteil weibliche Auszubildende	Neumünster	Rangänderung* zum Vorjahr	Schleswig-Holstein	Rangänderung* zum Vorjahr	Alte Bundesländer	Rangänderung* zum Vorjahr	Deutschland	
Modenäher/-in	1	0,0	100,0	136	.	177	.	168	16	172	
Mechaniker/-in für Reifen- und Vulkanisationstechnik ³⁷⁾	1	100,0	0,0	136	4	186	-14	201	4	194	
Rollladen- und Sonnenschutzmechatroniker/-in ⁵⁸⁾	1	100,0	0,0	136	.	186	-11	167	2	177	
Mechaniker/-in für Karosserieinstandhaltungstechnik	1	100,0	0,0	136	.	186	-2	152	7	153	
Betonfertigteilbauer/-in	1	100,0	0,0	136	.	186	.	210	-7	205	
Brunnenbauer/-in	1	100,0	0,0	136	4	199	-1	264	-12	250	
Werkstoffprüfer/-in	1	100,0	0,0	136	.	199	.	146	7	148	
Holz- und Bautenschützer/ -in	1	100,0	0,0	136	4	212	-28	238	-7	245	
Bauwerksabdichter/-in	1	100,0	0,0	136	-20	212	-14	252	-13	258	
Gleisbauer/-in	1	100,0	0,0	136	-20	212	-14	161	-6	161	
Bauwerksmechaniker/-in für Abbruch und Betontrenntechnik	1	100,0	0,0	136	4	212	3	262	3	267	
Betonstein- und Terrazzohersteller/-in	1	100,0	0,0	136	4	212	3	292	6	295	
Schuhmacher/-in	1	0,0	100,0	136	4	212	3	238	12	242	
Chemielaborant/-in	73	6	67	4	68	
Fotograf/-in	83	-1	101	-1	106	
Chemikant/-in	84	5	66	7	66	
Kaufmann/-frau für Tourismus und Freizeit	97	0	143	-1	128	
Fachkraft für Kurier,- Express- und Postdienstleistungen ¹⁰⁾	99	-10	77	1	74	
Kosmetiker/-in	104	20	148	-7	142	
Elektroniker/-in für Automatisierungstechnik ⁴⁾	116	13	62	3	67	
Zweiradmechaniker/-in	125	-1	109	-2	114	
Packmitteltechnologe/-in ⁵¹⁾	128	18	127	-2	128	
Wasserbauer/-in	130	7	226	-21	222	
Systeminformatiker/-in	134	-5	201	-11	192	
Fluggerätmechaniker/-in	134	0	105	-1	111	

Rangliste 2011 der Ausbildungsberufe⁺ nach Neuabschlüssen im Arbeitsagenturbezirk Neumünster

Beruf	Neumünster		Rang		Schleswig-Holstein		Alte Bundesländer		Deutschland	
	NAA	Anteil männliche Auszubildende	Anteil weibliche Auszubildende	Neumünster	Rangänderung* zum Vorjahr	Rangänderung* zum Vorjahr	Rangänderung* zum Vorjahr	Rangänderung* zum Vorjahr	Rangänderung* zum Vorjahr	
Maßschneider/-in ³⁴⁾	138	-12	130	-3	135	
Servicefachkraft für Dialogmarketing	138	18	138	2	132	
Goldschmied/-in	141	11	149	-5	154	
Segelmacher/-in	146	-14	271	-12	275	
Eisenbahner/-in im Betriebsdienst	146	17	104	10	103	
Medientechnologe/-in Druckverarbeitung	154	.	159	.	160	
Bestattungsfachkraft	159	-7	182	-13	186	
Systemelektroniker/-in ⁶⁰⁾	159	4	207	6	212	
Papiertechnologe/-in ⁵²⁾	164	-8	163	4	171	
Hotelkaufmann/-frau	164	-1	131	-2	133	
Fahrradmonteur/-in	168	-31	168	-8	162	
Trockenbaumonteur/-in	168	-22	159	-5	159	
Mikrotechnologe/ Mikrotechnologin	168	4	224	-9	190	
Flachglasmechaniker/-in	168	16	198	4	185	
Steinmetz/-in und Steinbildhauer/-in	168	16	124	14	127	
Baustoffprüfer/-in	168	30	178	0	176	
Uhrmacher/-in	168	30	237	5	228	
Kaufmann/-frau für audiovisuelle Medien	168	47	175	-11	172	
Binnenschiffer/-in	177	-31	204	-10	198	
Fachkraft für Hafenlogistik ⁹⁾	177	-21	213	9	218	
Fachangestellter/-e für Markt und Sozialforschung	177	-2	216	-1	226	
Fotomedienfachmann/ -frau	177	7	217	0	224	
Lacklaborant/-in	177	7	184	9	195	
Servicefahrer/-in	177	21	186	-5	199	
Technische(r) Konfektionär/-in	177	21	232	1	231	

Rangliste 2011 der Ausbildungsberufe⁺ nach Neuabschlüssen im Arbeitsagenturbezirk Neumünster

Beruf	Neumünster		Rang		Schleswig-Holstein		Alte Bundesländer		Deutschland	
	NAA	Anteil männliche Auszubildende	Anteil weibliche Auszubildende	Neumünster	Rangänderung* zum Vorjahr	Rangänderung* zum Vorjahr	Rangänderung* zum Vorjahr	Rangänderung* zum Vorjahr	Rangänderung* zum Vorjahr	
Verfahrensmechaniker/-in für Beschichtungstechnik ⁶⁹⁾	177	38	150	-1	145	
Fachkraft für Wasserversorgungstechnik	186	-30	212	5	201	
Brauer und Mälzer/-in	186	-11	152	-5	155	
Verfahrensmechaniker/-in für Brillenoptik ⁷⁰⁾	186	-2	285	-1	275	
Sattler/-in ⁵⁹⁾	186	12	190	-3	191	
Technischer Zeichner/ Technische Zeichnerin ⁶⁴⁾	186	12	200	-2	212	
Wärme-, Kälte- und Schallschutzisolierer/-in	186	12	209	-18	217	
Revierjäger/-in	186	29	275	-13	275	
Keramiker/-in	199	-36	271	-6	265	
Automatenfachmann/ -frau	199	-24	221	3	229	
Fachkraft für Automaten-service	199	-24	192	-1	209	
Kaufmann/-frau für Verkehrsservice	199	-24	141	2	143	
Fachkraft für Rohr-, Kanal- und Industrieservice	199	-15	174	5	174	
Kaufmann/-frau für Kurier-, Express- und Postdienstleistungen ²⁹⁾	199	-15	205	-9	208	
Schädlingsbekämpfer/-in	199	16	257	7	260	
Feinoptiker/-in	199	.	226	10	222	
Sportfachmann/ -frau	199	.	242	-6	232	
Polster- und Dekorationsnäher/-in	212	-49	231	-2	232	
Technische(r) Modellbauer/ -in ⁶¹⁾	212	-28	139	7	144	
Stukkateur/-in	212	-14	102	2	109	
Büchsenmacher/-in	212	3	283	-1	284	
Destillateur/-in	212	3	285	7	291	
Fertigungsmechaniker/-in	212	3	95	-4	93	
Fotomedienlaborant/-in	212	3	262	-17	257	
Graveur/-in	212	3	265	21	269	

Rangliste 2011 der Ausbildungsberufe⁺ nach Neuabschlüssen im Arbeitsagenturbezirk Neumünster

Beruf	Neumünster		Anteil männliche Auszubildende		Anteil weibliche Auszubildende		Rang		Schleswig-Holstein		Alte Bundesländer		Deutschland	
	NAA													
Modist/-in	212	3	282	-8	281			
Naturwerksteinmechaniker/-in ⁴⁸⁾	212	3	197	1	202			
Orgel- und Harmoniumbauer/-in	212	3	250	4	246			
Schneidwerkzeugmechaniker/-in	212	3	233	13	238			
Servicekaufmann/-frau im Luftverkehr	212	3	188	22	207			
Behälter- und Apparatebauer/-in	212	.	226	0	234			
Bühnenmaler/-in und -plastiker/-in	212	.	255	-1	260			
Fräser/-in	212	.	266	11	270			
Glasapparatebauer/-in	212	.	271	15	275			
Industrie-Isolierer/-in	212	.	219	-10	211			
Mediengestalter/-in Flexografie ⁴⁰⁾	212	.	310	7	315			
Physiklaborant/-in	212	.	214	-16	212			
Vergolder/-in	212	.	296	2	300			
Asphaltbauer/-in	278	-4	288			
Aufbereitungsmechaniker/-in	251	-12	235			
Baugeräteführer/-in	166	6	150			
Berg- und Maschinenmann	325			
Bergbautechnologe/-in ²⁾	238	19	225			
Biologiemodellmacher/-in	319	-2	325			
Bogenmacher/-in	319	.	325			
Böttcher/-in	326	-19	333			
Brenner/-in	326	.	333			
Bürsten- und Pinselmacher/-in	297	-3	298			
Chemielaborjungwerker/-in	302	2	304			
Chirurgiemechaniker/-in	233	-7	241			

Rangliste 2011 der Ausbildungsberufe⁺ nach Neuabschlüssen im Arbeitsagenturbezirk Neumünster

Beruf	Neumünster		Anteil männliche Auszubildende		Anteil weibliche Auszubildende		Rang		Schleswig-Holstein		Alte Bundesländer		Deutschland	
	NAA													
Dekorvorlagenhersteller/-in	314	-7	321			
Diamantschleifer/-in	310	11	315			
Drahtwarenmacher/-in	314	-7	321			
Drahtzieher/-in	241	5	249			
Drechsler/-in (Elfenbeinschnitzer)	319	-14	315			
Edelmetallprüfer/-in	314	7	321			
Edelsteinfasser/-in	305	2	309			
Edelsteinschleifer/-in	319	-12	325			
Elektroanlagenmonteur/-in	185	-3	183			
Elektroniker/-in für Gebäude- und Infrastruktursysteme	208	-1	210			
Elektroniker/-in für luftfahrttechnische Systeme ⁷⁾	178	7	189			
Estrichleger/-in	230	-1	236			
Fachkraft für Fruchtsafttechnik	243	9	244			
Fachkraft für Holz- und Bautenschutzarbeiten	271	3	275			
Fachkraft für Lederverarbeitung ¹²⁾	285	17	291			
Fachkraft für Straßen- und Verkehrstechnik ¹³⁾	244	-5	252			
Fachkraft für Wasserwirtschaft ¹⁴⁾	297	-3	300			
Fahrzeuginnenausstatter/-in ¹⁷⁾	219	0	230			
Fassadenmonteur/-in	301	-15	297			
Federmacher/-in	270	1	282			
Feinpolierer/-in	326	-9	325			
Feuerungs- und Schornsteinbauer/-in	255	12	254			
Film- und Videoeditor/-in	285	-12	260			
Flechtwerkgestalter/-in ¹⁹⁾	319	2	325			
Fotolaborant/-in	315			

Rangliste 2011 der Ausbildungsberufe⁺ nach Neuabschlüssen im Arbeitsagenturbezirk Neumünster

Beruf	Neumünster			Rang			Deutsches Bundesland			
	NAA	Anteil männliche Auszubildende	Anteil weibliche Auszubildende	Neumünster	Rangänderung* zum Vorjahr	Schleswig-Holstein	Rangänderung* zum Vorjahr	Alte Bundesländer	Rangänderung* zum Vorjahr	Deutschland
Geigenbauer/-in	305	2	309
Geomatiker/-in ²⁰⁾	201	66	200
Gerätezusammensetzer/-in	302	15	302
Gerber/-in	266	14	273
Glasbläser/-in	333
Glasveredler/-in	278	-8	282
Hafenschiffer/-in ²²⁾	259	-1	267
Handzuginstrumentenmacher/-in	321
Holzbildhauer/-in	319	2	315
Holzblasinstrumentenmacher/-in	292	-8	291
Holzspielzeugmacher/-in	309
Industrieelektriker/-in	144	29	139
Industriekeramiker/-in Anlagentechnik ²⁴⁾	244	-10	242
Industriekeramiker/-in Dekorationstechnik ²⁵⁾	297	10	284
Industriekeramiker/-in Modelltechnik ²⁶⁾	314	-7	309
Industriekeramiker/-in Verfahrenstechnik ²⁷⁾	278	-11	247
Investmentfondskaufmann/-frau	248	-10	254
Isolierfacharbeiter/-in	252	-8	254
Justizfachangestellter/ Justizfachangestellte	107	-1	109
Kabeljungwerker/-in	266	-16	274
Klavier- und Cembalobauer/-in	257	-1	260
Kürschner/-in	305	2	304
Landwirtschaftlich-technischer Laborant/ Landwirtschaftlich-technische Laborantin, Landwirtschaftlicher Laborant/ Landwirtschaftliche Laborantin	285	9	295
Leichtflugzeugbauer/-in	297	-20	298

Rangliste 2011 der Ausbildungsberufe⁺ nach Neuabschlüssen im Arbeitsagenturbezirk Neumünster

Beruf	Neumünster		Anteil männliche Auszubildende		Anteil weibliche Auszubildende		Rang		Schleswig-Holstein		Alte Bundesländer		Deutschland	
	NAA													
Luftverkehrskaufmann/-frau	278	-1	260			
Manufakturporzellanmaler/-in	304			
Maskenbildner/-in	259	-13	250			
Medientechnologe/-in Siebdruck ⁴³⁾	189	-2	193			
Metall- und Glockengießer/-in	314	-28	302			
Metallbildner/-in	292	6	291			
Metallblasinstrumentenmacher/-in	295	-9	286			
Metallschleifer/-in	254	5	259			
Modeschneider/-in	217	-5	219			
Musikfachhändler/-in ⁴⁷⁾	266	-5	270			
Notarfachangestellter/ Notarfachangestellte	155	7	157			
Patentanwaltsfachangestellter/ Patentanwaltsfachangestellte	180	2	188			
Pharmakant/-in	161	14	158			
Polsterer/ Polsterin	194	20	202			
Produktgestalter/-in - Textil ⁵³⁾	285	-14	286			
Produktionsmechaniker/-in Textil ⁵⁵⁾	176	1	180			
Produktionstechnologe/-in	248	-6	239			
Produktprüfer/- in Textil ⁵⁶⁾	284	9	290			
Produktveredler/-in Textil ⁵⁷⁾	223	1	226			
Schleifer/-in	326	.	333			
Schuhfertiger/-in	233	13	237			
Seiler/-in	275	7	275			
Silberschmied/-in	319	2	325			
Speiseeishersteller/-in	259	3	265			
Spezialtiefbauer/-in	275	6	270			

Rangliste 2011 der Ausbildungsberufe⁺ nach Neuabschlüssen im Arbeitsagenturbezirk Neumünster

Beruf	Neumünster			Rang			Alte Bundesländer			
	NAA	Anteil männliche Auszubildende	Anteil weibliche Auszubildende	Neumünster	Rangänderung* zum Vorjahr	Schleswig-Holstein	Rangänderung* zum Vorjahr	Deutsches Land	Rangänderung* zum Vorjahr	
Spielzeughersteller/-in	325	
Stoffprüfer/-in (Chemie) Glas-, Keramische Industrie sowie Steine und Erden	285	9	288
Textilgestalter/-in im Handwerk ⁶⁵⁾	305	-7	304
Textillaborant/-in ⁶⁶⁾	244	-13	247
Thermometermacher/-in	302	5	304
Verfahrensmechaniker/-in in der Hütten- und Halbzeugindustrie	117	13	122
Wachzieher/-in	310	-24	309
Weinküfer/-in	236	-14	239
Werkfeuerwehrmann/-frau	244	-10	252
Werkgehilfe/ Werkgehilfin Schmuckwarenindustrie, Taschen- und Armbanduhren	310	-8	315
Winzer/-in	140	-6	152
Zupfinstrumentenmacher/-in	305	0	309
Gruppe Sonstige
Behindertenberufe	62	53,2	46,8

Fussnoten: s. Seite Erläuterungen

Legende: NAA - Neu abgeschlossene Ausbildungsverträge

* eine positive Rangänderung bedeutet eine Verbesserung gegenüber dem Vorjahr

+ ohne Berücksichtigung der Berufe für Menschen mit Behinderungen

Quelle: Bundesinstitut für Berufsbildung, Erhebung zum 30. September 2011

Stand	Rangänderung* zum Vorjahr
0	0
0	0
0	0
0	0
0	1
1	-2
2	2
-3	-3
-1	-1
0	0
-1	-1
1	1
-2	-2
-5	-5
-3	-3
1	1
-1	-1
2	2
0	0
0	0
3	3
2	2
3	3
-3	-3

Stand	Rangänderung* zum Vorjahr
8	
-2	
0	
-11	
-2	
0	
0	
3	
7	
-3	
-2	
-4	
-6	
-9	
5	
-4	
-2	
1	
-1	
1	
1	
0	
-8	
-2	
-7	

Stand	Rangänderung* zum Vorjahr
-2	
4	
0	
-3	
0	
-4	
-6	
-3	
3	
0	
5	
2	
-1	
3	
-1	
6	
-9	
3	
-1	
-2	
2	
-4	
4	
3	
4	

Stand	Rangänderung* zum Vorjahr
-5	
-2	
3	
0	
-1	
3	
1	
2	
-2	
-7	
3	
0	
-2	
0	
10	
3	
2	
-11	
-2	
-8	
2	
4	
3	
-3	
-1	

Stand	Rangänderung* zum Vorjahr
16	
6	
2	
2	
-2	
-1	
-1	
2	
-22	
-2	
3	
13	
6	
-4	
6	
-5	
-4	
-10	
3	
-2	
5	
3	
4	
-1	
-1	

Stand	Rangänderung* zum Vorjahr
0	0
0	-8
-8	-7
-7	-60
-60	-1
-1	-8
-8	-3
-3	6
6	7
7	17
17	6
6	6
6	5
5	-10
-10	5
5	1
1	-6
-6	-3
-3	-4
-4	-4
-4	-1
-1	-10
-10	5
5	3

Stand	Rangänderung* zum Vorjahr
4	
1	
2	
4	
-8	
-4	
12	
-9	
-14	
-3	
5	
-3	
12	
5	
-1	
8	
0	
8	
-18	
1	
-4	
2	
-21	
-4	
-4	

Stand	Rangänderung* zum Vorjahr
-2	
0	
-2	
-10	
14	
.	
-11	
7	
3	
1	
-10	
-12	
-5	
4	
14	
2	
3	
-8	
-7	
3	
-9	
-2	
11	
-12	
-4	

Stand	Rangänderung* zum Vorjahr
3	
-2	
-5	
1	
-1	
1	
-20	
-12	
-9	
2	
-6	
1	
6	
-9	
8	
8	
-15	
7	
7	
2	
-2	
1	
-1	
-16	
18	

Stand	Rangänderung* zum Vorjahr
-5	
10	
8	
10	
13	
-1	
-11	
-11	
7	
-5	
7	
-8	
2	
-7	
-11	
-1	
-38	
3	
-3	
2	
-18	
.	
2	
6	
-8	

Stand	Rangänderung* zum Vorjahr
-6	
12	
-6	
7	
-16	
6	
6	
-10	
-1	
5	
7	
0	
6	
1	
11	
1	
2	
-5	
-10	
-2	
-3	
16	
1	
-3	
7	

Stand	Rangänderung* zum Vorjahr
2	
61	
-10	
13	
-6	
-10	
1	
-10	
0	
-4	
-2	
22	
-7	
8	
-1	
-3	
-4	
-11	
-3	
-11	
-4	
7	
7	
-19	

Stand	Rangänderung* zum Vorjahr
-1	
.	
0	
0	
-10	
1	
-4	
11	
-9	
-4	
11	
4	
7	
14	
-11	
1	
1	
10	
-3	
.	
5	
7	
2	
2	
4	

Stand	Rangänderung* zum Vorjahr
2	
3	
-2	
-9	
11	
14	
-11	
-11	
-6	
-7	
-10	
2	
.	
.	

Erläuterungen

- ¹⁾ Anlagenmechaniker/-in für Sanitär-, Heizungs- und Klimatechnik incl. Vorgänger: Gas- und Wasserinstallateur/-in, Zentralheizungs- und Lüftungsbauer/-in
- ²⁾ Bergbautechnologe/-in incl. Vorgänger: Bergmechaniker
- ³⁾ Elektroniker/-in incl. Vorgänger: Elektroinstallateur/-in, Fernmeldeanlagenelektroniker/-in
- ⁴⁾ Elektroniker/-in für Automatisierungstechnik incl. Vorgänger: Industrieelektroniker/-in FR Produktionstechnik, Prozessleitelektroniker/-in
- ⁵⁾ Elektroniker/-in für Betriebstechnik incl. Vorgänger: Energieelektroniker/-in, Energieelektroniker/-in FR Anlagentechnik, Energieelektroniker/-in FR Betriebstechnik
- ⁶⁾ Elektroniker/-in für Geräte und Systeme incl. Vorgänger: Industrieelektroniker/-in, Industrieelektroniker/-in FR Gerätetechnik, Kommunikationselektroniker/-in, Kommunikationselektroniker/-in FR Funktechnik, Kommunikationselektroniker/-in FR Informationstechnik, Kommunikationselektroniker/-in FR Telekommunikationstechnik
- ⁷⁾ Elektroniker/-in für luftfahrttechnische Systeme incl. Vorgänger: Fluggeräteelektroniker/-in
- ⁸⁾ Elektroniker/-in für Maschinen und Antriebstechnik incl. Vorgänger: Elektromaschinenbauer/-in, Elektromaschinenmonteur/-in
- ⁹⁾ Fachkraft für Hafenlogistik incl. Vorgänger: Seegüterkontrolleur/-in
- ¹⁰⁾ Fachkraft für Kurier-, Express- und Postdienstleistungen incl. Vorgänger: Fachkraft für Brief- und Frachtverkehr
- ¹¹⁾ Fachkraft für Lagerlogistik incl. Vorgänger: Fachkraft für Lagerwirtschaft
- ¹²⁾ Fachkraft für Lederverarbeitung incl. Vorgänger: Schuh- und Lederwarenstepper/-in
- ¹³⁾ Fachkraft für Straßen- und Verkehrstechnik incl. Vorgänger: Planungstechniker/-in
- ¹⁴⁾ Fachkraft für Wasserwirtschaft incl. Vorgänger: Bautechniker/-in in der Wasserwirtschaftsverwaltung
- ¹⁵⁾ Fachlagerist/-in incl. Vorgänger: Handelsfachpacker/-in
- ¹⁶⁾ Fachverkäufer/-in im Lebensmittelhandwerk incl. Vorgänger: Fachverkäufer/-in im Nahrungsmittelhandwerk - nhw, Fachverkäufer/-in im Nahrungsmittelhandwerk - nhw SP Bäckerei, Fachverkäufer/-in im Nahrungsmittelhandwerk - nhw SP Fleischerei, Fachverkäufer/-in im Nahrungsmittelhandwerk - nhw SP Konditorei
- ¹⁷⁾ Fahrzeuginnenausstatter/-in incl. Vorgänger: Fahrzeugpolsterer/-in
- ¹⁸⁾ Feinwerkmechaniker/-in incl. Vorgänger: Dreher/-in, Feinmechaniker/-in, Maschinenbaumechaniker/-in, Werkzeugmacher/-in
- ¹⁹⁾ Flechtwerkgestalter/-in incl. Vorgänger: Korbmacher/-in
- ²⁰⁾ Geomatiker/-in incl. Vorgänger: Kartograph/-in
- ²¹⁾ Gestalter/-in für visuelles Marketing incl. Vorgänger: Schauerwerbegestalter/-in
- ²²⁾ Hafenschiffer/-in incl. Vorgänger: Ewerführer/-in
- ²³⁾ Immobilienkaufmann/-frau incl. Vorgänger: Kaufmann/-frau in der Grundstücks- und Wohnungswirtschaft
- ²⁴⁾ Industriekeramiker/-in Anlagentechnik incl. Vorgänger: Industriekeramiker/-in, Industriekeramiker/-in FR Mechanik
- ²⁵⁾ Industriekeramiker/-in Dekorationstechnik incl. Vorgänger: Glas- und Kerammaler/-in, Glas- und Kerammaler/-in FR Kerammalerei
- ²⁶⁾ Industriekeramiker/-in Modelltechnik incl. Vorgänger: Kerammodelleur/-in
- ²⁷⁾ Industriekeramiker/-in Verfahrenstechnik incl. Vorgänger: Industriekeramiker/-in FR Formgebung, Kerammodelleinrichter/-in
- ²⁸⁾ Karosserie- und Fahrzeugbaumechaniker/-in incl. Vorgänger: Karosserie- und Fahrzeugbauer/-in

- ²⁹⁾ Kaufmann/-frau für Kurier-, Express- und Postdienstleistungen incl. Vorgänger: Postverkehrskaufmann/-frau
- ³⁰⁾ Kaufmann/-frau für Marketingkommunikation incl. Vorgänger: Werbekaufmann/-frau
- ³¹⁾ Kaufmann/-frau für Spedition und Logistikdienstleistung incl. Vorgänger: Speditionskaufmann/-frau
- ³²⁾ Kaufmann/-frau für Versicherungen und Finanzen incl. Vorgänger: Versicherungskaufmann/-frau
- ³³⁾ Kraftfahrzeugmechatroniker/-in incl. Vorgänger: Automobilmechaniker/-in, Kraftfahrzeugelektriker/-in, Kraftfahrzeugmechaniker/-in
- ³⁴⁾ Maßschneider/-in incl. Vorgänger: Damenschneider/-in, Herrenschneider/-in, Wäscheschneider/-in
- ³⁵⁾ Mathematisch-technische/r Softwareentwickler/-in incl. Vorgänger: Mathematisch-technischer Assistent/ Mathematisch-technische Assistentin
- ³⁶⁾ Mechaniker/-in für Land- und Baumaschinentechnik incl. Vorgänger: Landmaschinenmechaniker/-in
- ³⁷⁾ Mechaniker/-in für Reifen- und Vulkanisationstechnik incl. Vorgänger: Vulkaniseur/-in und Reifenmechaniker/-in
- ³⁸⁾ Mechatroniker/-in für Kältetechnik incl. Vorgänger: Kälteanlagenbauer/-in
- ³⁹⁾ Mediengestalter/-in Digital und Print incl. Vorgänger: Mediengestalter/-in für Digital- und Printmedien, Mediengestalter/-in für Digital- und Printmedien
FR Medienberatung, Mediengestalter/-in für Digital- und Printmedien FR Mediendesign, Mediengestalter/-in für Digital- und Printmedien FR
Medienoperating, Mediengestalter/-in für Digital- und Printmedien FR Medientechnik, Schriftsetzer/-in
- ⁴⁰⁾ Mediengestalter/-in Flexografie incl. Vorgänger: Flexograf/-in
- ⁴¹⁾ Medienkaufmann/-frau Digital und Print incl. Vorgänger: Verlagskaufmann/-frau
- ⁴²⁾ Medientechnologe/-in Druck incl. Vorgänger: Drucker/-in, Drucker/-in FR Digitaldruck, Drucker/-in FR Flachdruck, Drucker/-in FR Hochdruck, Drucker/-
in FR Tiefdruck, Steindrucker/-in
- ⁴³⁾ Medientechnologe/-in Siebdruck incl. Vorgänger: Siebdrucker/-in
- ⁴⁴⁾ Medizinischer Fachangestellte/-r incl. Vorgänger: Arzthelfer/-in
- ⁴⁵⁾ Milchtechnologe/-in incl. Vorgänger: Molkereifachmann/-fachfrau
- ⁴⁶⁾ Müller/-in (Verfahrenstechnologe/-in in der Mühlen- und Futterwirtschaft) incl. Vorgänger: Müller/-in
- ⁴⁷⁾ Musikfachhändler/-in incl. Vorgänger: Musikalienhändler/-in
- ⁴⁸⁾ Naturwerksteinmechaniker/-in incl. Vorgänger: Steinmetz/-in
- ⁴⁹⁾ Oberflächenbeschichter/-in incl. Vorgänger: Galvaniseur/-in
- ⁵⁰⁾ Ofen- und Luftheizungsbauer/-in incl. Vorgänger: Backofenbauer/-in, Kachelofen- und Luftheizungsbauer/-in
- ⁵¹⁾ Packmitteltechnologe/-in incl. Vorgänger: Verpackungsmittelmechaniker/-in
- ⁵²⁾ Papiertechnologe/-in incl. Vorgänger: Papiermacher/-in, Papiermacher/-in FR Papier, Karton, Pappe, Papiermacher/-in FR Zellstoff
- ⁵³⁾ Produktgestalter/-in - Textil incl. Vorgänger: Tapisserist/-in
- ⁵⁴⁾ Produktionsfachkraft Chemie incl. Vorgänger: Chemiebetriebsjungwerker/-in
- ⁵⁵⁾ Produktionsmechaniker/-in Textil incl. Vorgänger: Schmucktextilienhersteller/-in, Textilmechaniker/-in Bandweberei, Textilmechaniker/-in
Maschenindustrie, Textilmechaniker/-in Spinnerei, Textilmechaniker/-in Tufting, Textilmechaniker/-in Vliesstoff, Textilmechaniker/-in Weberei
- ⁵⁶⁾ Produktprüfer/- in Textil incl. Vorgänger: Textilstopfer/-in
- ⁵⁷⁾ Produktveredler/-in Textil incl. Vorgänger: Textilveredler/-in
- ⁵⁸⁾ Rollladen- und Sonnenschutzmechatroniker/-in incl. Vorgänger: Rollladen- und Jalousiebauer/-in
- ⁵⁹⁾ Sattler/-in incl. Vorgänger: Feinsattler/-in, Feintäschner/-in, Täschner/-in
- ⁶⁰⁾ Systemelektroniker/-in incl. Vorgänger: Elektromechaniker/-in

- ⁶¹⁾ Technische(r) Modellbauer/ -in incl. Vorgänger: Modellbauer/-in, Modellbauer/-in FR Anschauungsmodellbau, Modellbauer/-in FR Produktionsmodellbau, Modellbaumechaniker/-in, Modellbaumechaniker/-in FR Gießereimodellbau, Modellbaumechaniker/-in FR Karosseriemodellbau
- ⁶²⁾ Technische(r) Produktdesigner/-in incl. Vorgänger: Technischer Zeichner/ Technische Zeichnerin FR Holztechnik, Technischer Zeichner/ Technische Zeichnerin FR Maschinen- und Anlagentechnik
- ⁶³⁾ Technischer Systemplaner/-in incl. Vorgänger: Technischer Zeichner/ Technische Zeichnerin FR Elektrotechnik, Technischer Zeichner/ Technische Zeichnerin FR Heizungs-, Klima- und Sanitärtechnik, Technischer Zeichner/ Technische Zeichnerin FR Stahl- und Metallbautechnik
- ⁶⁴⁾ Technischer Zeichner/ Technische Zeichnerin ohne die Berufszweige, die aufgingen in: Technische(r) Produktdesigner/-in, Technischer Systemplaner/-in
- ⁶⁵⁾ Textilgestalter/-in im Handwerk incl. Vorgänger: Sticker/-in, Stricker/-in, Weber/-in
- ⁶⁶⁾ Textillaborant/-in incl. Vorgänger: Textillaborant/-in chemisch-technisch, Textillaborant/-in physikalisch-technisch
- ⁶⁷⁾ Tiermedizinischer Fachangestellter/-e incl. Vorgänger: Tierarzthelfer/-in
- ⁶⁸⁾ Tourismuskaufmann/-frau (Kaufmann/-frau für Privat- und Geschäftsreisen) incl. Vorgänger: Reiseverkehrskaufmann/-frau
- ⁶⁹⁾ Verfahrensmechaniker/-in für Beschichtungstechnik incl. Vorgänger: Lackierer/-in Holz und Metall
- ⁷⁰⁾ Verfahrensmechaniker/-in für Brillenoptik incl. Vorgänger: Brillenoptikschleifer/-in
- ⁷¹⁾ Verfahrensmechaniker/-in Glastechnik incl. Vorgänger: Industrieglasfertiger/-in
- ⁷²⁾ Vermessungstechniker/-in incl. Vorgänger: Bergvermessungstechniker/-in
- ⁷³⁾ Zahnmedizinischer Fachangestellte/-r incl. Vorgänger: Zahnarzthelfer/-in